



81वीं त्रैमासिक बैठक

राज्य स्तरीय बैंकर्स समिति
झारखण्ड



(सितंबर, 2022)

कार्यसूची एवं पृष्ठभूमि नोट

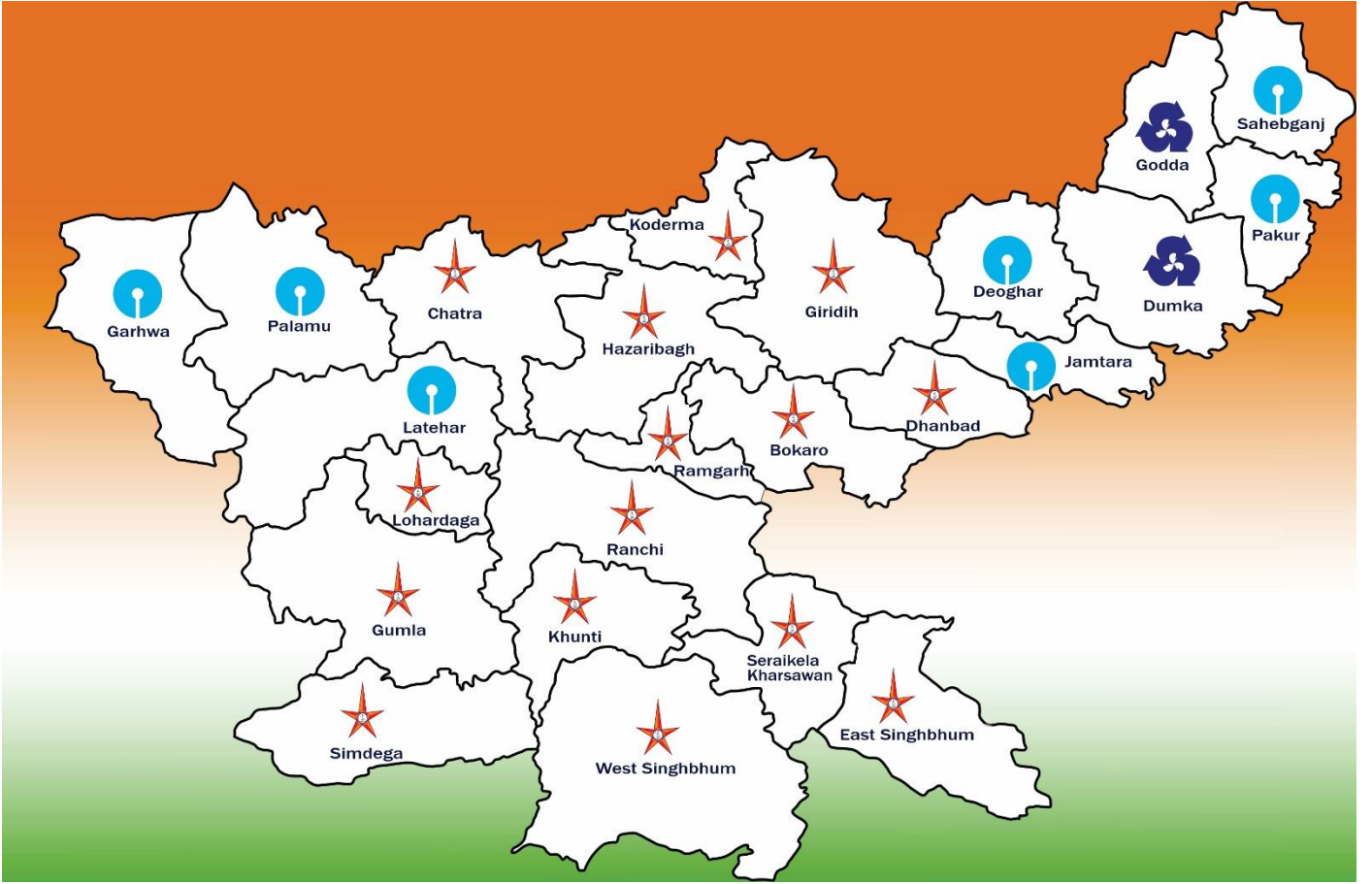
संयोजक:

Bank of India



रिश्तों की जमापूंजी

जिलावार अग्रणी बैंक



झारखंड में बैंकिंग नेटवर्क की स्थिति

जनसंख्या	: 3.29 Cr.	बैंक शाखाएं	: 3,229
क्षेत्रफल	: 79,714 sq. km	एटीएम	: 3,398
ज़िला	: 24	RSETIs	: 24
आकांक्षित जिला	: 19	RUDESETI	: 01
अग्रणी बैंक	:	FLCs	: 59
बैंक ऑफ इंडिया	: 15	गांवों की संख्या	: 32,583
भारतीय स्टेट बैंक	: 07	ब्लॉकों की संख्या	: 263
इंडियन बैंक	: 02	No. of BCs	: 1,13,086
जमा कुल राशि	: ₹ 2,90,709.42 Cr.		
अग्रिम कुल राशि	: ₹ 1,01,263.33 Cr.		
CD अनुपात	: 43.04 %		



राज्य स्तरीय बैंकर्स समिति झारखण्ड

81^{वीं} त्रैमासिक बैठक की कार्यसूची
(सितम्बर, 2022)

संयोजक:-

बैंक ऑफ़ इंडिया



रिश्तों की जमापूँजी

कार्यालय: "ईश्वरी आर्केड", छठा तल्ला, होटल रैडिसन ब्लू के सामने, 5, मेन रोड, राँची-834001
प्रधान कार्यालय: "स्टार हाउस", सी-5, 'G' ब्लॉक, बांद्रा-कुर्ला कॉम्प्लेक्स, बांद्रा (पूर्व), मुंबई-400051



Foreword for 81st Meeting of SLBC in November 2022

It gives me immense pleasure to present this SLBC booklet embedded with all the data pertaining to performance of banks operating in State of Jharkhand during the September quarter 2022. At present although our economy is on the path of recovery, after the COVID era but there are challenges in the form of low GDP growth, high inflation, particularly in food and fuel prices. The Govt. is attaching high importance to raise investment in social and economic infrastructure and also agriculture.

The Banking sector is also facing the challenges such as:

- (1) Pressure of stressed Assets i.e. fresh generation of NPAs and restructured assets.
- (2) Financial Inclusion every unbanked village with population of 3000 plus should be provided with banking facilities.
- (3) Low Credit-Deposit Ratio.
- (4) Tough competition.

Nevertheless, there is tremendous scope for banking development in our state. Government is committed to recognize the need of providing quality industrial environment for supporting healthy industrialization. In order to transform the State into a vibrant economy, State Government has endeavoured to harness the rich potential of the State for socio-economic development.

ACP and PLP are attempts to estimate potential and assess of the gaps in infrastructure support which need to be filled in to fully exploit the realizable potentials. Policy initiatives both at the Central and state level have been highlighted in the document to give the readers a macro policy perspective. A detailed consultative process involving all stakeholders in the district was followed to arrive at the potentials.

I am sure that the potentials can be tapped with coordinated efforts among all stakeholders. I take this opportunity to call upon the bankers to integrate credit with extension, engage with the clientele, make best use of community based organizations and above all sensitize the branch personnel. I also call upon line Departments to keep in mind the banking aspects while delivering extension services. I wholeheartedly acknowledge the support and cooperation extended by the District Administration, Officials of line departments, Bankers and Developmental Agencies. Let us collectively strive to ensure the economic development in Jharkhand through timely and adequate credit and infrastructure support. Together, we can.

Bikram Keshri Mishra
General Manager



Bank of India-SLBC Convenor in Jharkhand

संजीव सिन्हा
Sanjiv Sinha



महाप्रबंधक (प्रभारी अधिकारी)

भारतीय रिजर्व बैंक, रांची

General Manager

(Officer-in-Charge)

Reserve Bank of India, Ranchi

FOREWORD

RBI released a concept note on Central Bank Digital Currency (CBDC) on its website on October 7, 2022 which explains the objectives, choices, benefits and risks of issuing a CBDC in India. Subsequently, RBI announced the first pilot in the Digital Rupee - Wholesale segment (e₹-W) which commenced on November 1, 2022. The concept note on CBDC is quite elaborate and comprehensive, I would request all of you to go through the document.

Coming to the activities at regional level, to promote financial literacy, a financial awareness stall was set up by RBI Ranchi during the two-day Jharkhand Janjatiya Mahotsav (Tribal Festival) on August 8-9, 2022. The main objective of this program was to disseminate information related to financial literacy to the public attending the Mahotsav. I would urge all the banks to reach out to the members of public to educate them about banking services, digital banking, customer protection measures, grievance resolution mechanism etc through such programs so as to enhance their level of financial literacy. Further, RBI Ranchi organized a capacity building program for bankers to equip them with the latest RBI guidelines pertaining to MSMEs, various Government schemes for MSMEs, communicating with MSME clients etc. during September 8-9, 2022 in Hazaribagh district.

I am very happy to note that Advances figure (on standalone basis) for the state has touched the milestone of ₹1 lakh crore during quarter ended September 2022 and would congratulate all the banks for their continuous efforts and would believe that the growth momentum is maintained going forward. CD Ratio of the state was at 43.04% as on September 30, 2022 and a gradual increase is observed over past four quarters. The banks should strive to make all the efforts to improve the CD ratio. ACP achievement of the state remained at 56.82% as on September 30, 2022. The achievement at aggregate level appears satisfactory; however, analysis of disaggregated data reveals that the achievement by member banks ranges from 6% to 160% and the banks with achievement of less than 50% need to focus extensively on their lending efforts and achieve their respective targets during the remaining period of current FY.

Yours sincerely,

(SANJIV SINHA)



जैसा कि हम जानते हैं कि आत्मनिर्भर भारत के साथ आत्मनिर्भर झारखण्ड बनाने में बैंकों की भूमिका अहम है क्योंकि संस्थागत ऋण - वित्तीय समावेशन, आर्थिक एवं सामाजिक परिवर्तन का एक महत्वपूर्ण घटक है. अतः सरकार के प्रयासों को प्राथमिकता के साथ आगे ले जाने और स्थानीय स्तर पर रोजगार के अवसरों के सृजन हेतु हम सभी के सम्मिलित प्रयास की आवश्यकता है. इसी परिपेक्ष में, समावेशी विकास की राष्ट्रीय रणनीति को ध्यान में रखते हुये ऋण प्रवाह की गति को सरकार, आरबीआई, नाबार्ड एवं अन्य संस्थानों के साथ बनाए रखने हेतु राज्य स्तरीय बैंकर्स समिति, झारखण्ड को साधुवाद.

नाबार्ड, महिलाओं, युवाओं, किसानों के सशक्तिकरण व रोजगार एवं ग्रामीण समृद्धि हेतु बीज उत्पादन, वाटरशेड विकास, परती भूमि विकास, समेकित बिरसा ग्राम विकास, बागवानी प्रोत्साहन, फसल कटाई बाद विकास और संरक्षण के बुनियादी ढांचे का विकास जैसी राज्य सरकार की विभिन्न योजनाओं और प्रयासों में हमेशा सम्मिलित रहा है. राज्य की वित्तीय संस्थाओं, विशेष रूप से राज्य सहकारी बैंक, ग्रामीण बैंक तथा सूक्ष्म वित्तीय संस्थाओं को सुदृढ़ करते हुए नाबार्ड लगातार प्राकृतिक संसाधन प्रबंधन कार्यक्रमों जैसे वाडी, वाटरशेड के अलावे एसएचजी व एफपीओ संवर्धन, कौशल विकास, डिजिटल वित्तीय साक्षरता कार्यक्रमों के माध्यम से आत्मनिर्भर झारखण्ड की परिकल्पना को साकार करने में लगा हुआ है. पिछली तिमाही के दौरान हमने एफपीओ को बिरसा कृषि विश्वविद्यालय के माध्यम से प्रशिक्षण देकर व्यवसाय लाइसेंस (उर्वरक) प्राप्त करने में सुविधा, जेआरजीबी, एसबीआई, यूनियन बैंक ऑफ इंडिया आदि जैसे अग्रणी बैंकों के साथ एफपीओ का क्रेडिट लिंकेज, किसानों को आगे की आपूर्ति के लिए 50% सब्सिडी की दर से बीज प्राप्त करने के लिए राज्य सरकार के ब्लॉकचेन पोर्टल पर एफपीओ की ऑनबोर्डिंग, बैंक अधिकारियों के लिए राज्य स्तरीय कार्यशाला, eNAM पोर्टल के माध्यम से एफपीओ का कारोबार, मत्स्य विभाग के सहयोग से मत्स्य पालन हेतु मॉडल बैंकेबल योजना बनाना, हथकरघा और हस्तशिल्प उत्पादों की प्रदर्शनी और बिक्री के लिए स्टालों को प्रायोजित करना आदि जैसे कुछ विशिष्ट कार्य किया है. इसके साथ ही नाबार्ड द्वारा विभिन्न उत्पादों के विपणन के लिए झारक्राफ्ट के साथ समझौता ज्ञापन, मार्केटिंग पहल के तहत प्राथमिकता के आधार पर अधिक संख्या में ग्राम दुकानों की स्वीकृती, जेएलजी मोड में एलईडीपी व एमईडीपी लाभार्थियों का बैंकों के साथ क्रेडिट लिंकेज, एफपीओ को सीएससी (सामान्य सेवा केंद्र) के रूप में सूचीबद्ध करने का भी प्रयास किया जा रहा है.

राज्य में कार्यरत बैंको तथा वित्तीय संस्थाओं से अपेक्षा है कि वे कृषि एवं कृषि से जुड़ी गतिविधियों व कृषीत्तर कार्यों हेतु ग्रामीण उद्दमियों एवं कृषकों को वित्त की उपलब्धता तथा राज्य सरकार द्वारा चलाये जा रहे विशेष अभियान के तहत सभी बिरसा किसानों को न केवल फसली केसीसी ऋण बल्कि पशुपालन व मत्स्यपालन के लिए कार्यशील पूंजी हेतु केसीसी ऋण में गति लाएं. इसके साथ ही सतत कृषि उत्पादन, मूल्य वर्धन हेतु कृषि में पूंजी निर्माण के लिए कृषि यंत्रीकरण, बागान, मत्स्यपालन, पशुपालन, भंडारण के साथ ही किसान उत्पादक संगठनों के संवर्धन तथा उपलब्ध ऋण गारंटी योजनाओं पर विशेष संज्ञान लें.

मुझे विश्वास है कि अगली तिमाही के दौरान, 81वीं एसएलबीसी की यह पुस्तिका, केंद्र सरकार, राज्य सरकार, आरबीआई, डीएफएस, नाबार्ड व अन्य नियामकों की अपेक्षाओं को पूरा करने में सक्षम होगी. इसके साथ ही राज्य के सभी बैंक और सरकारी विभाग समन्वित तरीके से काम करने का अवसर की पहचान कर न केवल एसीपी में निर्धारित लक्ष्यों को प्राप्त करना सुनिश्चित करेंगे, बल्कि लाभार्थियों के बीच बेहतर क्रेडिट अनुशासन पैदा करने का लक्ष्य भी रखेंगे.

(विनोद कुमार बिष्ट)
मुख्य महाप्रबंधक
झारखण्ड क्षेत्रीय कार्यालय, राँची



FOREWORD FOR 81st SLBC NOVEMBER 2022

State Level bankers Committee Jharkhand, Convenor - Bank of India is moving forward to convene its 81st meeting for review of member banks quarterly performance. Since the overall development of state is a cohesive exercise, SLBC bears the responsibility of being the utmost important body which catalyse the overall exercise.

I am feeling contented to present this agenda and background note for 81st SLBC meeting since the member banks in Jharkhand state have achieved 56.77 % of the Annual Credit Plan for the year 2022-23 during the first two quarters . Out of the total target in ACP Rs.36.64 thousand crore has been allocated for priority sector against which Rs.17.98 thousand crore has already been sanctioned or disbursed and against the outlay of Rs. 25.00 thousand crore for non- priority sector total sanction of Rs.17.01 thousand crores has been done so far .

Moreover, chasing the dream of bringing each and every village/block under the ambit of financial inclusion in our country, establishment of 32 Brick and Mortar branches at identified unbanked locations in the state of Jharkhand is on its way. Other than that six new branches have already been opened at other locations enabling the banking industry in Jharkhand to serve with a wider coverage

SLBC is not only trying to reach far flung areas through its wide branch network but is also trying to reach out the mass for coverage under financial inclusion schemes and credit saturation through its initiative termed as “**VILLAGE ADOPTION PROGRAMME**”, which aims at adoption of one village by each rural and semi urban bank’s branches in the state of Jharkhand. Under the program **1863 villages have been adopted by branches of all the member banks of Jharkhand and 659 villages have already been saturated so far under the scheme.**

I would bestow my sincere thanks to all the Member Banks, LDMs, Government Departments and other stakeholders for their continued co-operation and support for all round development of the state. I also extend my thanks to Reserve Bank of India and NABARD, and LDMs for their valuable guidance and support.

Subodh Kumar
Deputy General Manager
(SLBC)



Bank of India – Convenor SLBC Jharkhand

झारखण्ड राज्य स्तरीय बैंकर्स समिति की 81वीं बैठक की कार्यसूची

(सितम्बर 2022 पर प्रदर्शन की समीक्षा)

सूची-पत्र

क्र.स.	विषय	कार्य सूची सं	पृष्ठ सं	
1	STATE PROFILE	*****	01-10	
2	MINUTES OF THE 80 th QUARTERLY MEETING OF SLBC, JHARKHAND	*****	11-22	
3	VILLAGE ADOPTION PROGRAM	*****	23	
4	दिनांक 12 अगस्त, 2022 को आयोजित 80 वीं SLBC बैठक के कार्यवृत्त की पुष्टि	1	24	
5	पूर्व में आयोजित 80 वीं एस एल बी सी बैठक में लिए गये निर्णयों पर कृत कार्यवाही रिपोर्ट	2	25-35	
6	वित्तीय पहलों की समीक्षा, बैंकिंग नेटवर्क का विस्तार एवं वित्तीय साक्षरता	3	36-39	
7	सभी अनुसूचित वाणिज्यिक बैंकों का महत्वपूर्ण संकेतक	4	40-42	
8	5.1. वार्षिक ऋण योजना वित्तीय वर्ष 2022-23 वार्षिक ऋण योजना वित्तीय वर्ष 2022-23 के विभिन्न पैरामीटर के तहत उपलब्धियों की समीक्षा	5	43-45	
9	निम्न के तहत ऋण की समीक्षा	6		
	6.1. कृषि किसान क्रेडिट कार्ड		46-51	
	6.2.		(क) सुक्ष्म एवं लघु और मध्यम उद्योगों का वित्त पोषण	52-62
			(ख) "प्रधानमंत्री मुद्रा योजना"	
			(ग) स्टैंड अप इंडिया ऋण योजना / PSB LOANS IN 59 MINUTES	
	6.3. शिक्षा ऋण		63-69	
	6.4. आवास ऋण			
	6.5. उधारकर्ताओं की विशेष श्रेणी			
	6.6. महिला स्वयं सहायता समूहों के वित्तीयन हेतु योजना			
6.7. एन आर एल एम के तहत की गई प्रगति की समीक्षा				
6.8 आत्म निर्भर भारत अभियान	70-84			
10	वित्तीय समावेशन एवं प्रधानमंत्री जन धन योजना की उपलब्धियां	7	85-93	
11	एनपीए और वसूली - एन पी ए/बैंकों के स्ट्रेस्ड आस्तियों के रुकाव हेतु नियंत्रक उपाय और वसूली से संबंधित जानकारी	8	94-97	
12	सरकार प्रायोजित कार्यक्रम – PMEGP, NULM, PMAY	9	98-100	
13	ग्रामीण स्वरोजगार प्रशिक्षण संस्थान(RSETI) / वित्तीय साक्षरता एवं ऋण परामर्श केंद्र (FLCC) का परिचालन	10	101-108	
14	एस एल बी सी की विभिन्न उपसमितियों का कामकाज	11	109-113	
15	विविध कार्यसूची	12	114-121	
16	Less cash /Digital transaction	13	122	
17	National Bamboo Mission	14		
18	Doubling of Farmers Income	15	123-129	
19	अध्यक्ष की अनुमति से अन्य कोई विषय	16	130	

(ANNEXURE)
परिशिष्ट की सूची-पत्र

Sl No	Particular	Annexure	Page no
01	Outstanding Position Deposit and Advances-Bank Wise	01 (A)	133
02	Outstanding Position Deposit and Advances-District Wise	01 (B)	134
03	ACP Under Agriculture upto June 2022 of FY 22-23-Bank wise	02(A)i,ii,iii,iv,v,vi,vii	135-141
04	ACP Under Agriculture upto June 2022 of FY 22-23-District wise	02(B) i,ii,iii,iv,v,vi,vii	142-148
05	Branch Network - Bank Wise	03(A)	149
06	Branch Network - District Wise	03(B)	150
07	Agri, MSME, Priority, Non Priority, Weaker Section-Bank Wise	04(A) i,ii,iii,iv,v	151-155
08	Agri, MSME, Priority, Non Priority, Weaker Section-District Wise	04(B) i,ii,iii,iv,v	156-160
09	Investment Credit as per place of utilization	05	161
10	Progress under Education loan-Bank Wise	06(A)	162
11	Progress under Education loan-District Wise	06(B)	163
12	Progress under Housing loan-Bank Wise	07(A)	164
13	Progress under Housing loan-District Wise	07(B)	165
14	PMEGP Progress report (01.04.2022-30.09.2022)-Bank Wise	08(A)	166
15	PMEGP Progress report (01.04.2022-30.09.2022)-District Wise	08(B)	167
16	SHG Bank linkage Programme-Bank Wise	09(A)	168
17	SHG Bank linkage Programme-District Wise	09(B)	169
18	Position of NPA-Bank Wise	10(A)-i, ii	170-171
19	Position of NPA-District Wise	10(B)-i, ii	172-173
20	Position of Certificate Case	11	174
21	Position of DRT Case	12	175
22	Bank Wise report on Action taken in NPA A/c's under SARFAESI Act	13	176
23	Data on Investment Credit-Bank Wise	14(A)	177
24	Data on Investment Credit-District Wise	14(B)	178
25	Loan Disbursed to minority community-Bank Wise	15(A)	179
26	Loan Disbursed to minority community-District Wise	15(B)	180
27	Loan O/S to Minority Community-Bank Wise	16(A)	181
28	Loan O/S to Minority Community-District Wise	16(B)	182
29	Loan Disbursement and Outstanding to ST/SC-Bank Wise	17(A)	183
30	Loan Disbursement and Outstanding to ST/SC-District Wise	17(B)	184
31	Advances to Women-Bank Wise	18(A)	185
32	Advances to Women-District Wise	18(B)	186
33	CASA and Aadhar Authentication – Bank Wise	19 (A)	187
34	CASA and Aadhar Authentication – District Wise	19 (B)	188
35	State Heads-Contact Details	*****	189
36	State Heads-LDM Details	*****	190
37	SLBC Sub Committee Minutes	*****	191
38	The Jharkhand Gazette – Jharkhand Electric Vehicle Policy	*****	*****
39	PM Formalisation of Micro Food Processing Enterprises Scheme (PMFME Scheme)	*****	*****
40	Interest Subvention – Jharkhand Government	*****	*****
41	32 Brick & Mortar Branches	*****	*****
42	Tokenization of Debit & Credit Cards	*****	*****


1. झारखंड एक नजर में परिचय

भारतीय संघ का 28वां राज्य (झारखंड) बिहार पुनर्गठन अधिनियम द्वारा महान भगवान बिरसा मुंडा की जयंती, 15 नवंबर 2000 को अस्तित्व में लाया गया था। झारखंड अपने समृद्ध खनिज संसाधनों जैसे यूरेनियम, अभ्रक, बॉक्साइट, ग्रेनाइट, सोना, चांदी, ग्रेफाइट, मैग्नेटाइट, डोलोमाइट, फायरक्ले, क्वार्ट्ज, फील्डस्पार, कोयला (भारत का 32%), लोहा, तांबा (भारत का 25%) आदि के लिए प्रसिद्ध है। वन और जंगल राज्य के 29% से अधिक पर कब्जा करते हैं जो भारत में सबसे अधिक है।


फैक्ट शीट (2011 की जनगणना के अनुसार डेटा)

जनसंख्या :	32,988,134	डिवीजनों की संख्या :	5
पुरुष जनसंख्या :	16,930,315	जिलों की संख्या :	24
महिला जनसंख्या :	16,057,819	उप प्रभागों की संख्या :	38
जनसंख्या का घनत्व :	414 व्यक्ति / वर्ग किमी	ब्लॉकों की संख्या :	264
राज्य राजमार्ग :	6880 किमी	गांवों की संख्या :	32,620
कुल भौगोलिक क्षेत्र	79.70 लाख हेक्टेयर		

राज्य पशु: हाथी (एलिफस मैक्सिमस इंडिकस)



राज्य फूल: पलाश (ब्यूटिया मोनोस्पर्मा)



राज्य पक्षी: कोयल (यूडायनेमिस स्कोलोपेसियस)



राज्य वृक्ष: साल (शोरिया रोबस्टा)



इतिहास

यह क्षेत्र पहाड़ियों और जंगलों में घिरा हुआ है जो लोगों के एक बड़े हिस्से के लिए दुर्गम है। इस राज्य की जनजातियां यहां हजारों सालों से रह रही हैं और पिछले कुछ दशकों को छोड़कर उनके जीवन और संस्कृति में ज्यादा बदलाव नहीं आया है। कई विद्वान अब मानते हैं कि झारखंड राज्य में जनजातियों द्वारा इस्तेमाल की जाने वाली भाषा हड़प्पा के लोगों द्वारा इस्तेमाल की जाने वाली भाषा के समान है। इसने इन जनजातियों द्वारा इस्तेमाल की जाने वाली रॉक पेंटिंग और भाषा का उपयोग करके हड़प्पा के शिलालेखों को समझने में बहुत रुचि पैदा की है। झारखंड के आसपास का क्षेत्र अपने खनिज संसाधनों में बेहद समृद्ध था, जिसमें लोहा और इस क्षेत्र को नियंत्रित करने वाले जनपद, मगध, ने अंततः देश के अधिकांश हिस्से को नियंत्रित किया। मगध की शक्ति लंबे समय तक भारतीय उपमहाद्वीप में केंद्रीय राज्य पर कब्जा करती रही और मौर्य और गुप्त जैसे शक्तिशाली साम्राज्यों का उदय हुआ। गुप्तों के अंतिम बड़े हिंदू साम्राज्य के अंत के बाद, भारत ने कई क्षेत्रीय शक्तियों का उदय देखा जिन्होंने इस क्षेत्र को नियंत्रित करने की कोशिश की। दिल्ली के मुस्लिम सुल्तानों और बंगाल में उनके सामंतों के साथ भी ऐसा ही था, जिन्होंने इस खनिज समृद्ध क्षेत्र को नियंत्रित करने की कोशिश की थी। अंग्रेजों ने इस क्षेत्र को अपने तेजी से बढ़ते उद्योगों के लिए कच्चे माल के एक बड़े स्रोत के रूप में पहचाना और इस क्षेत्र को अपनी पूरी क्षमता से दोहन करने के लिए रेलवे लाइन का एक विशाल नेटवर्क स्थापित किया। इस क्षेत्र से इंग्लैंड को कच्चा माल निर्यात करने के लिए कलकत्ता को एक प्रमुख बंदरगाह के रूप में विकसित किया गया था। बिरसा मुंडा (1875-1900) और सिद्धो और कान्हो इस राज्य के आदिवासियों के महान नायक हैं जिन्होंने ब्रिटिश सरकार के दमनकारी शासन के खिलाफ लड़ाई लड़ी। बिरसा मुंडा, जिसे अब भगवान के रूप में माना जाता है, ने जंगलों और भूमि पर आदिवासियों के प्राकृतिक अधिकार के लिए लड़ाई लड़ी, जिसे

निर्दयतापूर्वक अंग्रेजों द्वारा शोषण के लिए अधिग्रहित किया जा रहा था। एक लंबी लड़ाई के बाद, बिरसा मुंडा को ब्रिटिश अधिकारियों ने पकड़ लिया और जेल में ही उनकी मृत्यु हो गई। सिद्धो और कान्हो आदिवासियों के बीच क्रांतिकारियों का एक और समूह थे, जिन्हें अब आदिवासी नायक माना जाता है। लंबे समय तक झारखंड बिहार का हिस्सा बना रहा, लेकिन भारत की आजादी के बाद अलग आदिवासी राज्य की मांग जोर पकड़ने लगी। पिछले पचास वर्षों में, इस क्षेत्र की जनजातियों ने उत्तरी बिहार के आधिपत्य के खिलाफ लड़ाई लड़ी, एक ऐसा क्षेत्र जो इस क्षेत्र के खनिज भंडार से कुछ भी प्राप्त हुआ। 15 नवंबर, 2000 को झारखंड भारत गणराज्य के अधीन एक राज्य बन गया और अब यह एक बड़ी छलांग लगाने की ओर अग्रसर है। एक ऐसा क्षेत्र जो इस क्षेत्र के खनिज भंडार से कुछ भी प्राप्त करता है।

भूगोल

अधिकांश राज्य छोटा नागपुर पठार पर स्थित है, जो कोयल, दामोदर, ब्राह्मणी, खरकई और सुवर्णरेखा नदियों का स्रोत है, जिनके ऊपरी जलक्षेत्र झारखंड के भीतर स्थित हैं। राज्य का अधिकांश भाग अभी भी वनों से आच्छादित है। वन संरक्षित बाघों और एशियाई हाथियों की आबादी का समर्थन करते हैं। झारखंड राज्य की मिट्टी की सामग्री में मुख्य रूप से चट्टानों और पत्थरों के विघटन से बनी मिट्टी शामिल है, और मिट्टी की संरचना को लाल मिट्टी, जो ज्यादातर दामोदर घाटी में पाई जाती है, और राजमहल क्षेत्र सूक्ष्म मिट्टी (अभ्रक के कणों से युक्त) विभाजित किया गया है।

जलवायु

झारखंड में ठंड का मौसम, नवंबर से फरवरी तक, साल का सबसे सुखद हिस्सा होता है। दिसंबर में रांची में उच्च तापमान आमतौर पर लगभग 50 डिग्री फ़ारेनहाइट (10 डिग्री सेल्सियस) से बढ़कर 70 डिग्री फ़ारेनहाइट (निम्न 20 डिग्री सेल्सियस) प्रतिदिन हो जाता है। गर्म का मौसम मार्च से मध्य जून तक रहता है। मई, सबसे गर्म महीना, दैनिक उच्च तापमान ऊपरी 90 F (लगभग 37 °C) और 70 F (मध्य 20 °C) के मध्य में होता है।

2. पर्यटन


जोन्हा फॉल

जोन्हा जलप्रपात रांची से 40 किलोमीटर (25 मील) दूर है। यह सड़क और ट्रेन दोनों से पहुंचा जा सकता है। जोन्हा स्टेशन फॉल से सिर्फ 1.5 किमी दूर है।



हुंडरू फॉल

हुंडरू जलप्रपात सुवर्णरेखा नदी के मार्ग पर बनाया गया है, जहां यह 98 मीटर (322 फीट) की ऊंचाई से गिरता है, जो राज्य के सबसे ऊंचे जलप्रपातों में से एक है। इतनी ऊंचाई से गिरते पानी के शानदार नजारे को देखने लायक नजारा बताया गया है। लगातार पानी के गिरने से कटाव के कारण चट्टान की विभिन्न संरचनाओं ने इस जगह की सुंदरता में चार चांद लगा दिए हैं। यह रांची-पुरुलिया रोड पर रांची से 45 किलोमीटर (28 मील) दूर है।



दशम फॉल

दशम जलप्रपात रांची से NH 33 या रांची-जमशेदपुर राजमार्ग पर 40 किलोमीटर (25 मील) दूर है। दशम जलप्रपात कांची नदी के पार एक प्राकृतिक झरना है, जो सुवर्णरेखा नदी की एक सहायक नदी है। पानी 44 मीटर (144 फीट) की ऊंचाई से गिरता है।



दलमा वन्यजीव अभयारण्य

दलमा वन्यजीव अभयारण्य भारतीय राज्य झारखंड में जमशेदपुर शहर से 10 किमी दूर स्थित है। इसका उद्घाटन संजय गांधी ने 1975 में किया था। दलमा वन्यजीव अभयारण्य दलमा पहाड़ियों के आसपास स्थित है। दलमा वन्यजीव अभयारण्य चांडिल से 40 किमी पूर्व में शुरू होने वाला एक बहुत बड़ा क्षेत्र है। अभयारण्य 195 वर्ग किमी में फैला हुआ है।



नेतरहाट

नेतरहाट लातेहार जिले में स्थित है, जिसे 'छोटानागपुर की रानी' के नाम से भी जाना जाता है, यह सड़क मार्ग से रांची शहर से 145 किमी दूर है। नेतरहाट गर्मियों के महीनों के दौरान अपने शानदार सूर्योदय और सूर्यास्त के लिए प्रसिद्ध है। नेतरहाट में मैगनोलिया पॉइंट (नेतरहाट से 10 किमी, सूर्यास्त देखने के लिए आदर्श स्थल), अपर घाघरी फॉल्स (नेतरहाट से 4 किमी), लोअर घाघरी फॉल्स (नेतरहाट से 10 किमी), कोयल ब्यू पॉइंट (नेतरहाट से 3 किमी), लोध जलप्रपात (नेतरहाट से 60 किमी, झारखंड का सबसे ऊंचा जलप्रपात), सदानी जलप्रपात (नेतरहाट से 35 किमी) सहित कई पर्यटन स्थल हैं।



रॉक गार्डन

रॉक गार्डन रांची शहर में स्थित है। छुट्टी बिताने के लिए सबसे अच्छी जगह। यह अल्बर्ट एक्का चौक से लगभग 4 किमी दूर स्थित है। पहाड़ी के बगल में एक बड़ी झील है जिसे कांके बांध के नाम से जाना जाता है।



पतरातू घाटी

झारखंड के रामगढ़ जिले में स्थित है पतरातू नाम का एक गांव (जिसे लोग प्यार से घाटी नगर भी कहते हैं।) जिसके चारों ओर पहाड़ ही पहाड़ भरा हुआ है। इसी पहाड़ों को काटकर एक बहुत ही खूबसूरत घुमावदार घाटी बनाया गया है। जो अपने मनमोहक हरियाली वातावरण, पहाड़ी सौंदर्य, और बड़े बांध (डैम) के लिए जाना जाता है। हमारे देश भारत में अनेक राज्य हैं लेकिन उनमें से एक बेहद ही खास राज्य है, झारखंड जो कि प्राकृतिक दृष्टि से काफी समृद्ध राज्य है। यहां का अधिकांश क्षेत्र घने वनों और खनिजों से भरा हुआ है। यहां विभिन्न प्रकार के खनिज को भूगर्भ से निकालकर देश के अलग-अलग जगह पहुंचाएं जाते हैं।



3. झारखंड खनिज

झारखंड अपार खनिज क्षमता और अन्य प्राकृतिक संसाधनों के प्राकृतिक उपहार के साथ एक धन्य भूमि है। झारखंड राज्य का देश के खनिज मानचित्र पर एक मजबूत स्थान है। विश्व के किसी भी क्षेत्र में इतना विशाल खनिजीकरण इतना निकट के क्षेत्र में नहीं है जितना कि झारखंड में है। राज्य में खनिजों के ऊर्जा, लौह, अलौह, उर्वरक, औद्योगिक, दुर्दम्य, परमाणु, सामरिक, कीमती और अर्ध-कीमती समूहों के संभावित भंडार हैं। राज्य 29.61% वन क्षेत्र के साथ 79,714 वर्ग किलोमीटर भौगोलिक क्षेत्रों में फैला है और भारत के कुल खनिज संसाधनों का लगभग 40% हिस्सा है। राज्य कोयला भंडार में प्रथम स्थान पर, लोहे में दूसरा स्थान रखता है, कॉपर अयस्क रिजर्व में तीसरा स्थान, बैक्सुइट रिजर्व में 7 वां स्थान और प्राइम कोर्किंग कोल का एकमात्र उत्पादक है। वर्तमान में झारखंड राज्य सालाना लगभग 160 मिलियन टन विभिन्न प्रकार के खनिजों का 15,000 करोड़ रुपये का उत्पादन कर रहा है और लगभग 3,500 करोड़ रुपये का खनिज राजस्व पैदा कर रहा है। कोयला, लौह अयस्क, बॉक्साइट, यूरेनियम, चूना पत्थर, डोलोमाइट, पाइरोक्सेनाइट, क्वार्ट्ज और क्वार्ट्जाइट के भंडार पर्याप्त मात्रा में उपलब्ध हैं। चाइना क्ले, फायरक्ले, मैग्नेटाइट, ग्रेफाइट, कायनाइट, फेल्डस्पार, मीका और डेकोरेटिव स्टोन्स के भंडार प्रचुर मात्रा में उपलब्ध हैं। अंडालूसाइट, मैंगनीज, क्रोमाइट, बेरिल, टैल्क, गोल्ड, बेंटोनाइट के भंडार कम मात्रा में उपलब्ध हैं।



4. झारखंड खेल



जयपाल सिंह मुंडा

झारखंड के लोगों के बीच क्रिकेट, हॉकी और फुटबॉल लोकप्रिय खेल हैं। झारखंड ने पूर्व भारतीय हॉकी कप्तान और ओलंपियन

जयपाल सिंह और वर्तमान में भारतीय हॉकी टीम के लिए खेल रहे मनोहर टोपनो, विमल लकड़ा जैसे कुछ शानदार खिलाड़ी दिए हैं। जयपाल सिंह उस हॉकी टीम के कप्तान थे जिसने 1928 के एम्सटर्डम में ओलंपिक खेलों में भारत के लिए पहला स्वर्ण पदक जीता था। महेंद्र सिंह धोनी जो भारतीय क्रिकेट टीम के कप्तान रहे और भारत के लिए अब तक के सर्वश्रेष्ठ विकेटकीपर बल्लेबाज हैं और 2 अप्रैल 2011 को भारतीय क्रिकेट टीम को आईसीसी क्रिकेट विश्व कप की महिमा में ले गए, पूर्व 1983 में लॉर्ड्स, इंग्लैंड में भारतीय कप्तान कपिल देव द्वारा हासिल की गई उपलब्धि को दोहराने के लिए 28 साल के इंतजार को समाप्त किया। झारखंड के एक और उभरते हुए क्रिकेटर भारत के सबसे तेज गेंदबाज वरुण आरोन हैं और सौरभ तिवारी, भारत के बाएं हाथ के हार्ड हिटिंग बल्लेबाज हैं, जिन्होंने 2008 इंडियन प्रीमियर लीग से मुंबई इंडियंस का प्रतिनिधित्व किया और वर्तमान में रॉयल चैलेंजर्स बेंगलूर के लिए खेल रहे हैं। वह मलेशिया में 2008 अंडर/19 क्रिकेट विश्व कप जीतने वाली भारतीय टीम के प्रमुख बल्लेबाजों में से एक थे।



महेंद्र सिंह धोनी - क्रिकेटर

पूर्व कप्तान, भारतीय क्रिकेट टीम। धोनी की कप्तानी में भारत ने 2011 वर्ल्ड कप जीता था. धोनी वनडे इतिहास में सातवें नंबर पर बल्लेबाजी करते हुए शतक बनाने वाले एकमात्र कप्तान हैं। उन्होंने 30 दिसंबर 2012 को पाकिस्तान के खिलाफ ये कारनामा किया था.



दीपिका कुमारी - तीरंदाज

उन्होंने 2010 राष्ट्रमंडल खेलों में महिला व्यक्तिगत रिकर्व स्पर्धा में स्वर्ण पदक जीता था। उन्होंने डोला बनर्जी और बोम्बायला देवी के साथ महिला टीम रिकर्व स्पर्धा में भी इसी प्रतियोगिता में स्वर्ण पदक जीता था। वर्तमान में विश्व नंबर 2 स्थान पर है। उन्हें भारत के राष्ट्रपति प्रणव मुखर्जी द्वारा वर्ष 2012 में भारत के दूसरे सर्वोच्च खेल पुरस्कार अर्जुन पुरस्कार से सम्मानित किया गया था।



प्रेमलता अग्रवाल - पर्वतारोही

प्रेमलता अग्रवाल (जन्म 1963) दुनिया की सात सबसे ऊंची महाद्वीपीय चोटियों, सेवन समिट्स को फतह करने वाली पहली भारतीय महिला हैं। पर्वतारोहण के क्षेत्र में उनकी उपलब्धियों के लिए उन्हें 2013 में भारत सरकार द्वारा पद्म श्री और 2017 में तेनजिंग नोर्गे राष्ट्रीय साहसिक पुरस्कार से सम्मानित किया गया था। 20 मई 2011 को, वह 48 साल की उम्र में दुनिया की सबसे ऊंची चोटी माउंट एवरेस्ट (29,029 फीट) फतह करने वाली सबसे उम्रदराज भारतीय महिला बन गईं। वह माउंट एवरेस्ट को फतह करने वाली झारखंड राज्य की पहली व्यक्ति भी बनीं।



लक्ष्मी पाडिया - बॉक्सर

सेंट जॉन्स कॉलेज में 9वीं सीनियर महिला राष्ट्रीय मुक्केबाजी चैंपियनशिप, 2008 - कांस्य, 58वीं अखिल भारतीय पुलिस महिला मुक्केबाजी चैंपियनशिप, पुणे, 2010 - स्वर्ण, 11वीं सीनियर महिला राष्ट्रीय मुक्केबाजी चैंपियनशिप त्रिशूर में, 2010 - रजत, 34वां राष्ट्रीय खेल (महिला मुक्केबाजी) 2011 जमशेदपुर- स्वर्ण, 60वीं अखिल भारतीय पुलिस महिला मुक्केबाजी चैंपियनशिप, 2012 - स्वर्ण।



निक्की प्रधान - हॉकी खिलाड़ी

निक्की प्रधान (जन्म 8 दिसंबर 1993) एक भारतीय पेशेवर हॉकी खिलाड़ी हैं और भारतीय राष्ट्रीय टीम की सदस्य हैं। प्रधान झारखंड की पहली महिला हॉकी खिलाड़ी थीं जिन्होंने ओलंपिक में भारत का प्रतिनिधित्व किया था। प्रधान को रियो ओलंपिक के लिए 16 सदस्यीय टीम में शामिल किया गया था, जिसने 2015 में हॉकी वर्ल्ड लीग सेमीफाइनल में शानदार प्रदर्शन के बाद 36 साल बाद ओलंपिक में भारतीय महिला हॉकी की वापसी को भी चिह्नित किया। प्रधान भारतीय महिला हॉकी की टीम के मिडफील्डर थे। टीम में उनके चयन ने उन्हें जयपाल सिंह मुंडा (1928), माइकल किडो (1972), सिल्वेनस डुंगडुंग (1980), अजीत लकड़ा (1992) और मनोहर टोपनो (1984) के साथ मिलकर ओलंपिक में खेलने वाली झारखंड की छठी हॉकी खिलाड़ी बना दिया।



सलीमा टेटे - हॉकी खिलाड़ी

सलीमा टेटे ने टोक्यो ओलंपिक खेलों में मिडफ़िल्ड में अपनी तेज़ी से सभी को प्रभावित किया।

5. समारोह

करम / कर्म

करम त्योहार शक्ति और यौवन के देवता करम देवता की पूजा है। करम भाद्र मास में चंद्रमा की 11 तारीख को होता है। युवा ग्रामीणों के समूह जंगल में जाते हैं और लकड़ी, फल और फूल इकट्ठा करते हैं। करम भगवान की पूजा के दौरान इनकी आवश्यकता होती है। इस दौरान लोग समूह में गाते और नाचते हैं। चरणों के ढोल-नगाड़े के दिन पूरी घाटी नाचती नजर आती है। यह झारखंड के आदिवासी क्षेत्र में इस तरह के एक महत्वपूर्ण और जीवंत युवा उत्सव के दुर्लभ उदाहरणों में से एक है।

सरहुल

यह झारखंड की आदिवासी आबादी का प्रमुख त्योहार है। सरहुल का शाब्दिक अर्थ है साल वृक्ष की पूजा। सरहुल को प्रकृति की पूजा के रूप में भी परिभाषित किया जा सकता है जिसमें स्थानीय लोग भगवान राम की पत्नी सीता की 'धरतीमाता' के रूप में पूजा करते हैं। वे साल के पेड़ की भी पूजा करते हैं, जिसे देवी सरना का निवास माना जाता है, जो गाँव को सभी प्रकार की प्राकृतिक आपदाओं और आपदाओं से बचाती है।

तुसु परब या मकरो

यह त्योहार ज्यादातर झारखंड के बुंदु, तामार और रैडीह क्षेत्र के बीच के क्षेत्र में देखा जाता है। भारत के स्वतंत्रता आंदोलन के दौरान इस बेल्ट का एक महान इतिहास रहा है। TUSU पौष माह के अंतिम दिन सर्दियों के दौरान आयोजित होने वाला एक फसल उत्सव है। यह अविवाहित लड़कियों के लिए भी है। लड़कियाँ लकड़ी / बांस के फ्रेम को रंगीन कागज से सजाती हैं और फिर पास की पहाड़ी नदी को उपहार में देती हैं। हालांकि इस त्योहार पर कोई प्रलेखित इतिहास उपलब्ध नहीं है, लेकिन इसमें जीवन और स्वाद से भरपूर गीतों का विशाल संग्रह है। ये गीत आदिवासी लोगों की सादगी और मासूमियत को दर्शाते हैं।

रोहिणी

रोहिणी शायद झारखंड का पहला त्योहार है। यह खेत में बीज बोने का त्योहार है। किसान इस दिन से बीज बोना शुरू कर देते हैं लेकिन अन्य आदिवासी त्योहारों की तरह कोई नृत्य या गीत नहीं होता है, बल्कि कुछ रस्में होती हैं। कुछ अन्य त्योहार हैं जैसे राजसावाला अम्बावती और चितगोम्हा भी रोहिणी के साथ मनाए जाते हैं।

भगत पराबी

यह त्योहार बसंत और ग्रीष्म काल के बीच आता है। झारखंड के आदिवासी लोगों में, भगत परब को बुद्ध बाबा की पूजा के रूप में जाना जाता है। लोग दिन के दौरान उपवास करते हैं और स्नान करने वाले पुजारी पाहन को सरना मंदिर नामक आदिवासी मंदिर में ले जाते हैं। पाहन जिसे कभी-कभी लया कहा जाता है, तालाब से बाहर निकलता है, भक्त एक जंजीर बनाते हैं, अपनी जांघों को एक-दूसरे से बांधते हैं और लया को अपनी नंगी छाती चढ़ाने के लिए आगे आते हैं। शाम को पूजा-अर्चना के बाद भक्त कई जिम्नास्टिक क्रियाओं और मुखौटों के साथ सक्रिय और जोरदार छड़ नृत्य में भाग लेते हैं। अगला दिन वीरता के आदिम खेलों से भरा होता है। भक्त त्वचा पर हुक छेदते हैं और एक लंबे क्षैतिज लकड़ी के खंभे के एक छोर पर बंधे होते हैं, जो एक ऊर्ध्वाधर शल लकड़ी के खंभे के शीर्ष पर लटका होता है। ऊंचाई 40 फीट तक जाती है। पोल का दूसरा सिरा जो रस्सी से जुड़ा हुआ है, लोगों द्वारा पोल के चारों ओर खींचा जाता है और बंधे हुए भक्त आकाश में सांस लेने वाले नृत्य को प्रदर्शित करते हैं। यह त्योहार झारखंड के तामार क्षेत्र में अधिक लोकप्रिय है।

सोहराई

सोहराई गाय और भैंस जैसे घरेलू पशुओं की देखभाल के लिए जाना जाता है। चूंकि ये जानवर एक कृषि समाज में महत्वपूर्ण हैं, इसलिए उनकी उचित देखभाल और कल्याण करना सोहराई का महत्वपूर्ण अनुष्ठान है। यह दीपावली के तुरंत बाद, अमावस्या के दिन मनाया जाता है। शाम के समय मिट्टी के दीये जलाए जाते हैं। अगले दिन मवेशियों को धोया जाता है, तेल में सिंदूर मिलाकर मवेशियों पर लगाया जाता है और उन्हें माला पहनाई जाती है। उत्सव में सांडों की लड़ाई जैसे खेल शामिल हैं।

6. झारखंड में आदिवासी समुदाय

झारखंड की जनजातियों में भारत में झारखंड राज्य में रहने वाली 32 जनजातियाँ शामिल हैं। झारखंड में जनजातियों को मूल रूप से भारतीय मानवविज्ञानी ललिता प्रसाद विद्यार्थी द्वारा उनके सांस्कृतिक प्रकारों के आधार पर वर्गीकृत किया गया था। उनका वर्गीकरण इस प्रकार था:

□ शिकारी - संग्राहक प्रकार - बिरहोर, कोरवा, पहाड़ी खरिया

- स्थानांतरण कृषि - सौरिया पहाड़िया
- साधारण कारीगर - महली, लोहरा, करमाली, चिक वारैकी
- बसे हुए कृषक - संथाल, मुंडा, उरांव, हो, भूमिज, आदि।



झारखंड राज्य की अनुसूचित जनजाति (एसटी) की जनसंख्या 2011 की जनगणना के अनुसार 86,45,042 है जो राज्य की कुल जनसंख्या (32,988,134) का 26.2 प्रतिशत है। अनुसूचित जनजाति मुख्य रूप से ग्रामीण हैं। एसटी आबादी के जिलेवार वितरण से पता चलता है कि गुमला जिले में एसटी (68.4 प्रतिशत) का उच्चतम अनुपात है। लोहरदगा और पश्चिम सिंहभूम जिलों में एसटी कुल आबादी के आधे से अधिक हैं जबकि रांची और पाकुर जिलों में 41.8 - 44.6 प्रतिशत आदिवासी आबादी है। कोडरमा जिले (0.8 प्रतिशत) एवं चतरा (3.8 प्रतिशत) में अनुसूचित जनजातियों की आबादी का अनुपात सबसे कम है।

देश के 40% खनिज भंडार के साथ झारखंड राज्य तेजी से विकास की ओर अग्रसर है।

राज्य में औद्योगिक क्षेत्र विकास प्राधिकरण {रांची औद्योगिक क्षेत्र विकास प्राधिकरण (RIADA), आदित्यपुर औद्योगिक क्षेत्र विकास प्राधिकरण (AIDA) और बोकारो औद्योगिक क्षेत्र विकास प्राधिकरण (BIADA)}, राज्य खादी बोर्ड, झारखंड औद्योगिक बुनियादी ढांचा विकास निगम (JIIDCO) और JHARCRAFT जैसे संगठन हैं जो राज्य के औद्योगिकरण में महत्वपूर्ण योगदान दे रहे हैं।

8. झारखंड औद्योगिक और निवेश पदोन्नति नीति 2021 :

झारखंड भारत के पूर्वी भाग में है और उत्तर में बिहार, पूर्व में पश्चिम बंगाल, दक्षिण में उड़ीसा और पश्चिम में छत्तीसगढ़ राज्य से घिरा है।

झारखंड की बंदरगाह निकटता: कोलकाता (रांची से 400 किमी), हल्दिया (रांची से 420 किमी), पारादीप (रांची से 560 किमी), और जमशेदपुर में एक ड्राई-पोर्ट, राज्य को निर्यात-मुखी इकाइयों (Export Oriented Units- EOUs) के लिए एक आकर्षक गंतव्य बनाते हैं।

झारखंड प्राकृतिक संसाधनों की एक विस्तृत विविधता से संपन्न है और अपने विशाल खनिज भंडार और मेहनती कार्यबल होने के कारण खनिज आधारित इकाइयों की स्थापना के लिए सबसे आकर्षक गंतव्य में से एक है। झारखंड का लगभग 30% भौगोलिक क्षेत्र अत्यधिक जैव-विविध वनों से आच्छादित है, जो लघु वनोपज आधारित उद्योगों और आयुष केंद्रित इकाइयों के विकास के लिए पर्याप्त अवसर प्रदान करता है। इसके अलावा, इसकी कृषि-जलवायु परिस्थितियाँ कृषि और संबद्ध उद्योगों की विविधता के व्यापक विकास के लिए उपयुक्त हैं।

निर्यात के लिए संभावित उत्पाद समूह:

अपने प्रचुर खनिज संसाधनों के साथ झारखंड राज्य से विभिन्न क्षेत्रों में समग्र निर्यात बढ़ाने की अपार संभावनाएं हैं, निर्यात के कुछ प्रमुख क्षेत्रों में इंजीनियरिंग सामान, रेशम उत्पादन, हथकरघा और हस्तशिल्प, लाह, रेफ्रेक्ट्रीज, काजू, सीमेंट, अभ्रक, कृषि उत्पाद, लोहा और इस्पात, ऑटोमोबाइल और ऑटोमोबाइल घटक, शंख उत्पाद, प्रसंस्कृत शहद, रत्न और कीमती पत्थर, फूलों की खेती, इलेक्ट्रॉनिक्स और सॉफ्टवेयर उत्पाद, आदि। राज्य लोहा और इस्पात, एल्यूमीनियम, सीमेंट, ग्रेनाइट, सजावटी पत्थर आदि के क्षेत्र में निवेशकों के लिए एक पसंदीदा गंतव्य के रूप में उभरा है।

7. झारखंड उद्योग

भविष्य में व्यापक रूप से झारखंड राज्य में औद्योगिकरण की अपार संभावनाएं हैं। खनिजों के अपने बड़े भंडार के साथ, यह सभी प्रकार के उद्योगों के लिए एक ठोस लॉन्चिंग पैड प्रदान करता है।

झारखंड राज्य खनिज, वन, बागवानी, जल संसाधन आदि जैसे विशाल प्राकृतिक संसाधनों से संपन्न है। इन संसाधनों के मूल्यवर्धन से राज्य का तेजी से विकास हो सकेगा। कच्चे माल के भंडार एवं औद्योगीकरण के आधार पर राज्य को मोटे तौर पर आठ प्रमुख क्षेत्रों में विभाजित किया जा सकता है।

पलामू — गढ़वा लौह अयस्क, डोलोमाइट, कोयला, ग्रेफाइट, चाइना क्ले और के जमा ग्रेनाइट

लोहरदगा औद्योगिक क्षेत्र /लातेहार लातेहार बॉक्साइट भंडार, विद्युत संयंत्रों पर आधारित एल्यूमिनियम उद्योग

कोडरमा- हजारीबाग औद्योगिक क्षेत्र अभ्रक आधारित उद्योग, बिजली, सीमेंट, कांच, मिश्र धातु इस्पात, आग रोक और बिजली संयंत्र

रांची औद्योगिक क्षेत्र मध्यम और बड़े पैमाने के उद्योग, आईटी-आईटीईएस, खाद्य और चारा प्रसंस्करण

धनबाद-बोकारो औद्योगिक क्षेत्र कोयला और इस्पात, आग रोक, कोयला आधारित बिजली संयंत्र

सिंहभूम औद्योगिक क्षेत्र (जमशेदपुर और आदित्यपुर) और सिंहभूम, कोल्हान संभाग लोहा और इस्पात, ऑटोमोबाइल और ऑटो घटक, सीमेंट, यूरेनियम, कॉपर और गोल्ड माइनिंग, आईटी-आईटीईएस, वन उत्पाद आधारित, बागवानी खाद्य प्रसंस्करण, रेशम और वस्त्र

घाटशिला औद्योगिक क्षेत्र कॉपर, ऑटोमोबाइल और ऑटो कंपोनेंट और वन-आधारित इंडस्ट्रीज

देवघर-जसीडीह और संथाल परगना तेल मिलें, कांच, स्टील, सुगंधित-औषधीय संयंत्र, चिकित्सा, कोयला आधारित बिजली संयंत्र, रेशम-वस्त्र, खाद्य और चारा प्रसंस्करण उद्योग

केन्द्रित क्षेत्र

खनन, खनिज आधारित उद्योग, इस्पात, कोयला आधारित ताप विद्युत संयंत्र, कोयला से पोली उत्पादन उद्योग, खाद्य प्रसंस्करण, ऑटोमोबाइल और ऑटो घटक, कपड़ा और हस्तशिल्प आदि जैसे

कुछ क्षेत्रों में झारखंड को प्राकृतिक लाभ है। हालांकि, राज्य की पूरी क्षमता का दोहन अभी बाकी है, विशेष रूप से रोजगार सृजन और लोगों के जीवन स्तर में सुधार के लिए नई नीति के तहत कुछ महत्वपूर्ण क्षेत्रों की पहचान नीचे की गई है:

उच्च प्राथमिकता वाले क्षेत्र

1- कपड़ा और परिधान: राज्य के विभिन्न हिस्सों में 40 से अधिक प्रकार के हस्तशिल्प हैं जैसे रथ, पिपली, साटन सिलाई, टाई और डाई, टेराकोटा, तसर प्रिंट, पपीयर-माचे, ढोकरा, अगरबत्ती या अगरबत्ती बनाना, बांस और चमड़ा शिल्प, पाटकर और जदोपटिया पेंटिंग, आदिवासी आभूषण, मोती के आभूषण और कागज की पैकेजिंग बनाई जाती है।

2- ऑटोमोबाइल, ऑटो कंपोनेंट्स और इलेक्ट्रिक वाहन: टाटा मोटर्स, भारत की अग्रणी ऑटोमोबाइल कंपनियों में से एक, ने 1950 के दशक की शुरुआत में जमशेदपुर में वाणिज्यिक वाहन का निर्माण शुरू किया। बाद में ऑटोमोबाइल कंपनियों की जरूरतों को पूरा करने के लिए आदित्यपुर, जमशेदपुर में 600 से अधिक ऑटो सहायक उद्योग किए गए हैं। इससे पच्चीस हजार से अधिक व्यक्तियों के लिए प्रत्यक्ष रोजगार और इसके कई गुना के रूप में अप्रत्यक्ष रोजगार स्थापित किया गया। जमशेदपुर में सभी प्रकार के ऑटो ग्रेड स्टील का उत्पादन 1980 के दशक से हो रहा है।

जमशेदपुर में आदित्यपुर ऑटो-क्लस्टर को सामान्य सुविधाओं जैसे परीक्षण केंद्र, डिजाइन लैब, टूल रूम, कैलिब्रेशन प्लांट, आईटी प्रशिक्षण केंद्र, अपशिष्ट उपचार के रूप में ऑटो कंपोनेंट निर्माताओं को प्लांट आदि का विस्तार करने के लिए चालू किया गया है। ऑटोमोबाइल वेंडर पार्क को, मेगा ऑटोमोबाइल मैनुफैक्चरिंग यूनिट्स द्वारा पीपीपी मोड या निजी क्षेत्र के तहत स्थापित करने की योजना है।

3- कृषि-खाद्य प्रसंस्करण और मांस प्रसंस्करण उद्योग: झारखंड में कृषि, बागवानी, मत्स्य पालन, पशुपालन और मांस प्रसंस्करण उद्योग में विशाल अप्रयुक्त क्षमता है। झारखंड में 5,000,000 मीट्रिक टन से अधिक सब्जियों का उत्पादन किया जाता है, जो सब्जियों के कुल राष्ट्रीय उत्पादन का लगभग 6% है, और इस उत्पादन का 30% -35% निर्यात/प्रसंस्करण के लिए अधिशेष और उपलब्ध है।

झारखंड ने वीएयू (विरसा कृषि विश्वविद्यालय) में दो फूड पार्क और मीट पार्क स्थापित किया है। ये फूड पार्क इन्फ्रास्ट्रक्चर और कनेक्टिविटी के मामले में निवेशकों को कई फायदे प्रदान करते हैं। राज्य कोल्ड स्टोरेज नेटवर्क को मजबूत करने में निवेश कर रहा है। राज्य में स्थापित हो चुके 58 कोल्ड स्टोरेज के साथ कई कोल्ड स्टोरेज विकास के विभिन्न चरणों में हैं।

4- फार्मास्यूटिकल्स उद्योग: झारखंड राज्य ने अपने औद्योगिक क्षेत्र नीति में फार्मास्यूटिकल क्षेत्र को एक थ्रस्ट सेक्टर के रूप में पहचाना है। एक समर्पित फार्मा पार्क, बीजूपारा, रांची में 35 एकड़ क्षेत्र पर स्थापित करने का प्रस्ताव किया गया है। माइक्रो स्मॉल उद्यम - क्लस्टर विकास कार्यक्रम- (एमएसई-सीडीपी) योजना के तहत अनुदान का दोहन करने के लिए परियोजना को MSME मंत्रालय द्वारा अनुमोदित किया गया है। 35 एकड़ में से लगभग 23 एकड़ भूमि को 54 भूखंडों में सीमांकित कर लिया गया है।

5- इलेक्ट्रॉनिक्स सिस्टम डिजाइन और विनिर्माण (ईएसडीएम): झारखंड सरकार द्वारा अंतरराष्ट्रीय बाजार में पैर जमाने के अलावा घरेलू जरूरतों को पूरा करने वाले एक आत्मनिर्भर इलेक्ट्रॉनिक्स सिस्टम डिजाइन और विनिर्माण (ईएसडीएम) उद्योग स्थापित करने के लिए "झारखंड ईएसडीएम नीति 2016" की शुरुआत की गयी है। नीति की विशेषताओं में मानव संसाधन का विकास, इलेक्ट्रॉनिक उत्पादों के लिए स्थानीय मांग का निर्माण, राज्य में ईएसडीएम कंपनियों को बढ़ावा देना, नवाचार और अनुसंधान एवं विकास को बढ़ावा देने के लिए पारिस्थितिकी तंत्र का निर्माण शामिल है। जमशेदपुर के पास आदित्यपुर में स्वीकृत इलेक्ट्रॉनिक विनिर्माण क्लस्टर संचालित हो चुका है।

6-शिक्षा और तकनीकी संस्थान: वर्तमान में झारखंड सरकार ऑनलाइन पाठ्यक्रम को बढ़ावा देना, उच्च शिक्षा को समाज से जोड़ना, उच्च शिक्षा में कौशल विकास को एकीकृत करना और शिक्षा को रोजगारपरकता से जोड़ने के लिए उद्योग के साथ लगातार विकासशील जुड़ाव करने पर ध्यान दे रही है।

Universities	32
Colleges	313
Degree level Technical Institutes	17
Medical Colleges	8
Polytechnics	42

Source: Economic Survey of Jharkhand 2020-21

7- स्वास्थ्य सेवा: झारखंड में 8 मेडिकल कॉलेज, 23 जिला अस्पताल, 13 उप-मंडल अस्पताल, 188 समुदाय स्वास्थ्य केंद्र, 330 पीएचसी हैं और इन अस्पतालों की संयुक्त बिस्तर क्षमता 11184 बिस्तर है। राज्य सरकारी अस्पतालों की बेड स्ट्रेथ बढ़ाने के लिए भी कदम उठा रहा है। हालाँकि, आईपीएचएस मानकों के अनुसार स्वास्थ्य बुनियादी ढाँचे में एक बहुत अंतर मौजूद है। विशेष रूप से COVID-19 महामारी के आलोक में, स्वास्थ्य बुनियादी ढाँचे में निजी निवेश को बढ़ा बढ़ावा देने की जरूरत है।

8-पर्यटन: पर्यटन, कला और संस्कृति, खेल और युवा मामले विभाग द्वारा बनाए जाने वाली पर्यटन नीति 2021 के अनुसार राज्य में पर्यटन क्षेत्र को प्रोत्साहन दिया जाएगा।

9- आईटी क्षेत्र: झारखंड सरकार ने आईटी नीति "आईटी / आईटीईएस नीति 2016" पेश की है जिसकी परिकल्पना आईटी कंपनियों के विस्तार के लिए अनुकूल माहौल प्रदान करना है। आईटी/आईटीईएस नीति 2016 के तहत उद्योग के लिए प्रदान किए गए प्रमुख प्रोत्साहन नीचे हैं:

a) मेगा आईटी इकाइयों को पांच साल के लिए बिजली शुल्क से छूट दी जाएगी।

b) 5 करोड़ रुपये से 50 करोड़ रुपये के बीच निवेश करने वाली और 100 से अधिक प्रत्यक्ष श्रमिकों को नियोजित करने वाले नई आईटी - आईटीईएस के साथ-साथ विस्तार इकाइयाँ किए गए कुल निवेश का 10% निवेश/ पूंजी प्रतिपूर्ति के लिए पात्र होंगे।

c) आईटी-आईटीईएस उद्योग द्वारा बिक्री/ पट्टा विलेख के पहले लेनदेन पर भुगतान किए गए स्टॉप शुल्क, हस्तांतरण शुल्क और पंजीकरण शुल्क की 100% प्रतिपूर्ति की जाएगी।

d) आईटी-आईटीईएस उद्योग द्वारा बिक्री/ पट्टा विलेख के दूसरे लेनदेन पर भुगतान किए गए स्टॉप शुल्क, हस्तांतरण शुल्क और पंजीकरण शुल्क की 100% प्रतिपूर्ति की जाएगी।

e) जियाडा भूमि (JIADA Land) के लिए (सी) और (डी) में सुविधाएं उपलब्ध नहीं होंगी।

f) लीज रेंटल (किराए पर परिसर सहित) अधीन कम से कम 2500 वर्ग फुट का प्लग-एंड-प्ले निर्मित कार्यालय स्थान के लिए तीन वर्ष की अवधि तक पर वास्तविक लागत का 50% या अधिकतम 5 लाख रुपये तक प्रति वर्ष की प्रतिपूर्ति की जाएगी। इन इकाइयों को अनुमति नहीं दी जाएगी कि वे सीपीआईएस के भूमि/भवन घटक के अंतर्गत लाभ उठाएं। हालांकि, सीपीआईएस के अन्य घटक जैसे संयंत्र, मशीनरी आदि के लिए प्रोत्साहन उनके द्वारा प्राप्त किया जा सकता है।

g) सरकार आईटी-आईटीईएस स्थानों में कैप्टिव विद्युत उत्पादन को प्रोत्साहित करेगी। ध्वनिरहित कैप्टिव विद्युत उत्पादन सेटों में किया गया पूंजीगत व्यय का 40% प्रतिपूर्ति होगा। यह सीपीआईएस के तहत एकमुश्त प्रोत्साहन होगा (प्रदूषण नियंत्रण उपकरण प्रोत्साहन और पर्यावरण के अनुकूल कार्यक्रम को मिलाकर)।

10- बुअरीज और डिस्टिलरीज: आसवनी उत्पादों की बढ़ती मांग को पूरा करने के लिए, झारखंड सरकार आसवनी उत्पाद के उत्पादन में शामिल उद्योगों के लिए आसवनी प्रोत्साहन नीति शुरू करने की योजना बना रही है।

11- नवीकरणीय ऊर्जा: राज्य में उच्च सौर सूर्यातप लगभग 300 दिनों तक स्पष्ट सूर्य रहता है और 4.5 से 5.5 kWh/m²/प्रतिदिन से अधिक क्षमता वाले अच्छे स्थल प्रदान करता है, जिसे राज्य की आवश्यक ऊर्जा का समर्थन करने के लिए उपयोग किया जा सकता है।

राज्य में स्टार्ट-अप के लिए प्रोत्साहन

i. इनक्यूबेटर:

- पूंजीगत सब्सिडी: स्टार्ट-अप इनक्यूबेटर को इनक्यूबेटर विकसित करने पर खर्च की गई पूंजी की राशि अधिकतम रु. 1 करोड़ की प्रतिपूर्ति मिलेगी।
- स्टार्टअप प्रतियोगिता सहायता: इनक्यूबेटरों को इनक्यूबेटरों द्वारा अपने संबंधित इनक्यूबेशन सेंटर में आयोजित प्रतियोगिता कार्यक्रम के लिए 50% या 10 लाख (जो भी कम हो) रुपये की प्रतिपूर्ति मिलेगी।

ii. स्टार्ट-अप इकाइयां: पात्र स्टार्ट-अप को एमएसएमई इकाइयों के समान प्रोत्साहन प्राप्त होगा। इसके अलावा, स्टार्ट-अप इकाइयों को सीड फंडिंग के रूप में रु. 3 लाख प्रति स्टार्ट-अप प्राप्त होगा।

राज्य में निर्यात इकाइयों के लिए वित्तीय प्रोत्साहन

- I. **माल निर्माताओं के लिए पूंजीगत ब्याज सब्सिडी:** नई औद्योगिक निर्यात इकाइयों को बैंकों/वित्तीय संस्थानों से संयंत्र और मशीनरी की खरीद के लिए उनके द्वारा लिए गए ऋण पर देय 5% की दर से ब्याज की राशि की प्रतिपूर्ति अधिकतम 5 वर्ष की अवधि के लिए मिलेगी। इसकी अधिकतम सीमा 50 लाख रुपये प्रति यूनिट होगी।
- II. **विद्युत शुल्क में छूट:** विशेष आर्थिक क्षेत्र (एसईजेड) और इलेक्ट्रॉनिक्स हार्डवेयर प्रौद्योगिकी पार्कों में निर्यात उन्मुख इकाइयों, आईटी और जैव-प्रौद्योगिकी इकाई उद्योगों के 100% बिजली शुल्क की 10 साल की अवधि के लिए बिजली शुल्क का भुगतान करने के बाद प्रतिपूर्ति की जाएगी।
- III. **निर्यात इकाइयों के लिए भूमि का आवंटन:** झारखंड सरकार औद्योगिक क्षेत्र में उन निर्यात उन्मुख इकाइयों को प्राथमिकता देगी जो अपने उत्पादन का 50% से अधिक निर्यात करने के लिए प्रतिबद्ध हैं। झारखंड औद्योगिक क्षेत्र प्राधिकरणों (JIADA) में भूमि/शेड की कुल लागत का भुगतान करने की वर्तमान आवश्यकता एक किश्त से बदलकर छः छमाही समान किश्तों में की जाएगी।

IV. **बंदरगाहों तक लदान के लिए परिवहन सब्सिडी:** राज्य से निर्यात को प्रोत्साहित करने के लिए निर्यातकों द्वारा माल को निर्यात करने के लिए बंदरगाहों तक पहुँचाने के शिपमेंट के लिए किए गए खर्च के आधार पर परिवहन सब्सिडी प्रदान की जाएगी। एक निर्यातक के लिए वित्तीय वर्ष के दौरान सब्सिडी की राशि बीस लाख रुपये से अधिक नहीं होगी

V. **निर्यात विकास सहायता (EXPORT DEVELOPMENT ASSISTANCE- EDA):**

झारखंड सरकार राष्ट्रीय और अंतर्राष्ट्रीय दोनों स्तरों पर राष्ट्रीय/अंतर्राष्ट्रीय/ राज्य स्तरीय अनुमोदित अंतर्राष्ट्रीय व्यापार मेलों, क्रेता-विक्रेता बैठकों में भाग लेने के लिए और ITPO/EPCs/कमोडिटी बोर्ड आदि द्वारा निर्यातकों के लिए नए बाजारों की खोज के लिए एमएसएमई को एक्सपोर्ट विकास सहायता प्रदान करेगी। यह योजना उद्योग निदेशालय द्वारा प्रशासित की जाएगी।

VI. **रिवर्स क्रेता-विक्रेता बैठक के लिए सहायता:** रांची में अंतरराष्ट्रीय खरीदारों और विक्रेताओं की बैठक हर वैकल्पिक वर्ष में आयोजित की जाएगी ताकि राज्य के निर्यात को बढ़ावा दिया जा सके।

VII. **प्रमाणन शुल्क की वापसी:** कंफर्मिटी यूरोपियन आदि जैसे अनिवार्य अंकन के लिए किए गए खर्च को राज्य खर्च के 50 प्रतिशत की सीमा तक वापस करेगा, जो निर्यात उन्मुख इकाइयों के लिए अधिकतम 2 लाख रुपये प्रति यूनिट प्रति वर्ष है।

VIII. **हरित उत्पादन और प्रबंधन:** इकाइयों द्वारा संचालित ऊर्जा और जल लेखा परीक्षा लागत का 75% तक (अधिकतम 3 लाख) प्रतिपूर्ति, पात्र इकाइयों को किया जाएगा।

Source: Jharkhand Gazette (Extraordinary), Tuesday, 13th July, 2021 (Jharkhand Industrial and Investment Promotion Policy 2021)



राज्य स्तरीय बैंकर्स समिति, झारखंड
संयोजक: बैंक ऑफ इण्डिया

पत्रांक संख्या : रा० स्त० बैं० स० / 2022-23/96

दिनांक : 15.09.2022

राज्य स्तरीय बैंकर्स समिति, झारखंड के समस्त सदस्यों को पत्र

महोदय / महोदया,

विषय:- राज्य स्तरीय बैंकर्स समिति, झारखंड की 80 वीं त्रैमासिक (जून 2022) समीक्षा बैठक की कार्यवृत्त

कृपया दिनांक 12.08.2022 को आयोजित राज्य स्तरीय बैंकर्स समिति, झारखंड की 80वीं त्रैमासिक बैठक का संदर्भ ग्रहण करें।

उक्त बैठक की कार्यवृत्त एवं कृत कार्यवाही रिपोर्ट आपके सूचनार्थ एवं आवश्यक कार्यवाही हेतु संलग्न किया जा रहा है, साथ ही हम आप सभी को अवगत कराना चाहते हैं कि संलग्न कार्यवृत्त को राज्य स्तरीय बैंकर्स समिति झारखंड की वेबसाइट (www.slbcjharkhand.org) पर भी उपलब्ध कराया गया है।

आपसे अनुरोध है कि कृपया विभिन्न कार्य बिंदुओं पर आवश्यक कार्यवाही सुनिश्चित करते हुए अद्यतन प्रगति हमें दिनांक 30 सितम्बर 2022 तक प्रेषित करने का कष्ट करें, ताकि तदनुसार आगामी बैठक में इनका समावेशन किया जा सके।

भवदीय,

उप महाप्रबंधक

राज्य स्तरीय बैंकर्स समिति, झारखण्ड

संगलन:- उपरोक्त अनुसार





राज्य स्तरीय बैंकर्स समिति, झारखण्ड

संयोजक: बैंक ऑफ इंडिया

दिनांक: 12.08.2022

स्थान- होटल रैडिसन ब्लू

राज्य स्तरीय बैंकर्स समिति, झारखण्ड की 80वीं त्रैमासिक बैठक का कार्यवृत्त

राज्य स्तरीय बैंकर्स समिति, झारखण्ड की 80वीं त्रैमासिक बैठक दिनांक 12.08.2022 को होटल रैडिसन ब्लू, राँची के GBR सभागार में आयोजित की गई। रिजर्व बैंक ऑफ इंडिया, राँची क्षेत्रीय कार्यालय के महाप्रबंधक श्री संजीव सिन्हा ने बैठक की अध्यक्षता की। इस बैठक में राज्य सरकार के कृषि पशुपालन एवं सहकारिता विभाग, झारखंड सरकार के सचिव, श्री अबूबक़र सिद्दीकी, भा०प्र० से०, वित्त विभाग-झारखंड सरकार की विशेष सचिव, श्रीमती दीप्ती जयराज, एसएलबीसी झारखंड के संयोजक बैंक, बैंक ऑफ इंडिया के महाप्रबंधक श्री विक्रम केशरी मिश्र, नाबार्ड झारखंड क्षेत्रीय कार्यालय के मुख्य महाप्रबंधक श्री बिनोद कुमार विष्ट, झारखंड स्टेट लाइवलीहूड प्रमोशन सोसाइटी के मुख्य कार्यकारी अधिकारी श्री सूरज कुमार, भा०प्र० से०, निदेशक, नगर निगम प्रशासन शहरी विकास एवं आवास निदेशालय, झारखंड सरकार से श्री अदित्य कुमार आनंद, भा०प्र० से०, एसएलबीसी के उप महाप्रबंधक श्री सुबोध कुमार, भारतीय रिजर्व बैंक, राँची क्षेत्रीय कार्यालय के सहायक महाप्रबंधक श्री बिनोद मिश्रा उपस्थित थे। इसके अतिरिक्त यूनियन बैंक ऑफ इंडिया के महाप्रबंधक श्री ज्ञान रंजन सारंगी, अन्य सभी बैंकों के राज्य प्रमुख तथा सभी जिलों के अग्रणी जिला प्रबंधक एवं केंद्र/राज्य सरकार के अन्य विभिन्न विभागों के वरीय अधिकारीगण भी बैठक में उपस्थित थे।

बैठक के क्रम में सभा अध्यक्ष की अनुमति से विभिन्न प्रमुख गणमान्य को सभा सम्बोधन हेतु आमंत्रित किया गया, जिनकी प्रस्तुति निम्नतः है-

क) राज्य स्तरीय बैंकर्स समिति के महाप्रबंधक श्री विक्रम केशरी मिश्र का सम्बोधन-

- ❖ श्री मिश्र ने बैठक में उपस्थित सभी सदस्यों एवं प्रतिभागियों का स्वागत किया एवं बैंकों के जून तिमाही के प्रदर्शन, अन्य नीतिगत मुद्दे एवं महत्वपूर्ण विषयों के संबंध में सभा का ध्यान आकृष्ट किया।
- ❖ श्री मिश्र ने बताया कि पहली तिमाही के दौरान बैंको की जमा राशियों में 7.91% और ऋण में वर्ष-दर-वर्ष 25.00% की वृद्धि देखी गयी। साथ ही पहली तिमाही के दौरान भी ऋण-जमा अनुपात में 5.86% की वर्ष-दर-वर्ष वृद्धि दर्ज हुई। श्री मिश्र ने पिछले वर्ष की तुलना में ऋण-जमा अनुपात में मामूली सुधार को सकारात्मक बताया, और इसे निरंतर जारी रखने हेतु समुचित प्रयास करने का अनुरोध किया। उन्होंने सभी बैंकों से राज्य की कृषि प्रकृति को ध्यान में रखते हुए कृषि ऋण में समग्र सुधार करने का आग्रह किया।
(एक्शन-समस्त बैंक एवं एलडीएम)
- ❖ श्री मिश्र ने सभा के सदस्यों को प्राथमिकता क्षेत्र के ऋण बकाया (Outstanding) में वर्ष-दर-वर्ष 21.18 % की वृद्धि तथा कृषि क्षेत्र में 14.06 % की वृद्धि के संबंध में अवगत कराया, वहीं कमजोर वर्ग को प्रदत्त ऋण



मे 28.18% की वृद्धि एवं महिलाओं को दिये गए ऋण में भी 7.39% की वृद्धि के बारे में भी सदन को बताया।

- ❖ उन्होंने सभी बैंकों को बधाई देते हुए कहा कि वित्तीय वर्ष 2022-23 के लिए वार्षिक ऋण योजना के तहत जून 2022 तक कुल उपलब्धि 35.31 फीसदी है, वहीं कृषि तथा सूक्ष्म, लघु एवं मध्यम उद्यम क्षेत्र में उपलब्धि क्रमशः 14.76 और 55.21 फीसदी है।
- ❖ श्री मिश्र ने सदस्यों को संबोधित करते हुए बताया कि इस तिमाही के दौरान बैंकों ने राष्ट्रीय ग्रामीण आजीविका मिशन के तहत 51,738 नए स्वयं सहायता समूहों में क्रेडिट लिंकेज स्थापित किया एवं साथ ही इस तिमाही में सभी बैंको द्वारा राज्य के किसानों को 1.57 लाख किसान क्रेडिट कार्ड भी वितरित किए हैं।
- ❖ श्री मिश्र ने बताया कि हमारे राज्य में सूक्ष्म, लघु एवं मध्यम उद्यम क्षेत्र में अपार संभावनाएं हैं। उन्होंने बताया कि जून तिमाही के दौरान, समस्त बैंकों द्वारा 2.72 लाख अतिरिक्त मुद्रा ऋण हुए और साथ ही 32,370 पथ विक्रेताओं को PMSVANIDHI योजना के तहत ऋण सुविधा का विस्तार किया गया।

(उपरोक्त विंदु सभी सदस्यों की जानकारी हेतु)

- ❖ एसएलबीसी के महाप्रबंधक ने राज्य में कमजोर मानसून पर चिंता जाहिर की एवं इस संबंध में "झारखंड फसल राहत योजना" को प्रभावी ढंग से लागू करने हेतु राज्य सरकार से अनुरोध किया, साथ ही समस्त बैंकों के राज्य प्रमुखों से किसानों तक इस योजना की विस्तृत जानकारी का प्रसार करने का अनुरोध किया।

(एक्शन-कृषि विभाग, राज्य सरकार)

- ❖ श्री मिश्र ने कहा कि वित्तीय समावेशन वर्तमान समय की आवश्यकता है और इसे वास्तविक अर्थों में सभी ग्रामीण जनता तक पहुँचाने में बैंकों की महत्वपूर्ण भूमिका है। (एक्शन-समस्त बैंक एवं एलडीएम)
- ❖ श्री मिश्र ने जून, 2022 माह में जमशेदपुर में "वित्तीय समावेशन एवं साक्षरता" विषय पर आयोजित विशेष एसएलबीसी में अपेक्षित मुद्दे विशेषतःमाननीय केंद्रीय राज्य मंत्री डॉ. भागवत किशनराव कराड द्वारा की गयी परिचर्चा का जिक्र किया एवं इस वर्ष झारखंड राज्य में 76 नई बैंक शाखाओं की स्थापना के संबंध में विषय वस्तु पर की गई कार्रवाई से एसएलबीसी को अवगत कराने का आग्रह किया।

(एक्शन-समस्त बैंक)

- ❖ श्री मिश्र ने अपने अंतिम वक्तव्य में सभी सदस्यों से आग्रह किया कि एसएलबीसी sub-committee में जो मुद्दे विस्तृत परिचर्चा किए जाते हैं उन विषयों पर सदस्य बैंकों को ध्यानपूर्वक कार्य करने की आवश्यकता है ताकि राज्य की बैंकिंग गतिविधियों एवं राज्य के समग्र विकास में सहयोग कर सकें।

(एक्शन-समस्त सदस्य गण/बैंक एवं एलडीएम)

ख) राज्य स्तरीय बैंकर्स समिति के उपमहाप्रबंधक श्री सुबोध कुमार का सम्बोधन-

- ❖ श्री कुमार ने अपने सम्बोधन में वित्तीय सेवाएँ विभाग, भारत सरकार द्वारा झारखंड के दूर-दराज के क्षेत्रों में बैंकिंग सुविधाएं प्रदान करने के उद्देश्य से चिन्हित कुल 32 स्थानों पर Brick and Mortar शाखाएं खोलने के प्रस्ताव से सभी सदस्यों को अवगत कराया एवं इस विषय की मासिक प्रगति रिपोर्ट एसएलबीसी को प्रेषित करने का आग्रह किया। (एक्शन-समस्त चिन्हित बैंक एवं संबन्धित एलडीएम)
- ❖ श्री कुमार ने "आज़ादी का अमृत महोत्सव" के अंतर्गत विशेष केसीसी ड्राइव के दौरान बैंको के प्रदर्शन से सदस्यों को अवगत कराया। उन्होंने सदन को बताया की इन अभियानों के दौरान 30 जून 2022 तक कुल



375.92 करोड़ रुपये के 7,733 आवेदन स्वीकृत किए गए एवं इनमे से 2019 आवेदनों में 98.61 करोड़ रुपये का ऋण वितरण किया जा चुका है। (सभी सदस्यों की जानकारी हेतु)

- ❖ श्री कुमार ने कृषि और संबद्ध गतिविधियों पर आयोजित एसएलबीसी उप-समिति द्वारा किए गए प्रमुख अह्वाहन के संबंध' में सदस्यों को अवगत कराया एवं कहा कि आने वाले महीनों में खरीफ और पूर्व-रबी फसलों के लिए किसानों को फसल उपजाने, पशुपालन तथा मत्स्य पालन इत्यादि गतिविधियों हेतु ज्यादा से ज्यादा किसान क्रेडिट कार्ड निर्गत करने का आग्रह किया। (एक्शन-समस्त बैंक एवं एलडीएम)

- ❖ श्री कुमार ने प्रत्येक ग्रामीण तथा अर्ध शहरी बैंक शाखा द्वारा एक गांव को गोद लेने के उद्देश्य का जिक्र करते हुए वित्तीय समावेशन और ऋण संतृप्ति पर बैंकों को ध्यान केन्द्रित करने का आग्रह किया। इस संबंध में सभा को बताया गया कि पहले चरण के दौरान झारखंड के सभी जिलों में 1,638 गांवों को विभिन्न बुनियादी बैंकिंग सुविधाओं यानी वित्तीय समावेशन, वित्तीय साक्षरता और क्रेडिट संतृप्ति के तहत 100% लक्ष्य हासिल करने के लिए चिन्हित किया गया है साथ ही उन्होंने अन्य सदस्य जिन्होंने अभी तक इस दिशा में प्रगति नहीं की है उनसे अपील किया कि वे भी अपनी सभी ग्रामीण और अर्ध-शहरी शाखाओं में उपरोक्त उद्देश्य हेतु कम से कम एक गांव को गोद लें तथा राज्य के गांवों के विकास में सहभागी बनें।

(एक्शन-समस्त बैंक एवं एलडीएम)

- ❖ उन्होंने राज्य सरकार के वरिष्ठ अधिकारियों से राज्य में बैंकों की गैर निष्पादित संपत्ति में वसूली हेतु परस्पर सहभागिता की आवश्यकता बताई एवं SARFAESI अधिनियम, 2002 के तहत संपत्तियों के भौतिक कब्जे के लिए ज़िले में लंबित मामले तथा Certificate Officer कार्यालय में लंबित मामलों के निबटारे हेतु राज्य सरकार द्वारा विशेष ध्यान देने की आवश्यकता बतायी।

(एक्शन-राज्य सरकार)

- ❖ अंत में श्री कुमार ने राज्य स्तरीय बैंकर्स समिति के सभी सदस्य बैंकों की तरफ से सदन को आश्चस्त किया कि राज्य के समग्र विकास में सभी संबंधित निकायों को राज्य स्तरीय बैंकर्स समिति भरपूर समर्थन और सहयोग देने के लिए तत्पर है साथ ही भविष्य में भी अपनी प्रमाणिक भूमिका, नवऊर्जा तथा समर्पण के साथ प्रदान की जायेगी।

(सभी सदस्यों की जानकारी हेतु)

ग) नाबार्ड के मुख्य महाप्रबंधक श्री बिनोद कुमार बिष्ट का सम्बोधन-

- ❖ मुख्य महाप्रबंधक ने राज्य स्तरीय बैंकर्स समिति के मंच को सभी सदस्य बैंकों के लिए अति महत्वपूर्ण मंचों में से एक बताया तथा मंच के उद्देश्य पर प्रकाश डाला। (सभी सदस्यों की जानकारी हेतु)
- ❖ मुख्य महाप्रबंधक ने पिछले वर्ष की जून तिमाही की तुलना में राज्य के ऋण-जमा अनुपात में सकारात्मक वृद्धि दर्ज करने पर सभी सदस्यों को बधायी दी। (सभी सदस्यों की जानकारी हेतु)
- ❖ श्री बिष्ट ने सदस्यों को राज्य में व्याप्त सूखे की स्थिति से अवगत कराया। उन्होंने सदस्यों को यह भी बताया कि राज्य के एक तिहाई हिस्से में औसत से काफी कम बारिश हुई है, जो बैंकों, किसानों और राज्य सरकार के लिए एक बहुत ही चुनौतीपूर्ण स्थिति है साथ ही उन्होंने सदस्यों को कुछ अलग सोचने और करने का महत्वपूर्ण



अवसर भी बताया। श्री विष्ट ने सदस्यों से कहा कि राज्य में कृषि और संबन्धित गतिविधियों में विकास बहुत अधिक नहीं है और सदस्यों को इस पर वृहत स्तर पर काम करने की आवश्यकता है। (एक्शन-राज्य सरकार)

- ❖ श्री विष्ट कि पिछली तिमाही की तुलना में 30 जून 2022 को विशेष रूप से कृषि क्षेत्र के खातों की संख्या में आयी गिरावट पर चिंता जाहिर की एवं सदस्य बैंकों से इसे आगे बढ़ाने तथा सितंबर 2022 तक प्राथमिकता प्राप्त ऋण क्षेत्र के तहत आबंटित लक्ष्य का कम से कम 40% लक्ष्य हासिल करने का आग्रह किया।

(एक्शन-समस्त बैंक एवं एलडीएम)

- ❖ मुख्य महाप्रबंधक, नाबार्ड ने सदस्य बैंकों को व्यावसायिक अवसरों और बैंकों के लाभ के लिए विकासात्मक रणनीतियों के बारे में जानकारी दी तथा बैंको को farmer's producer organization (FPO) तथा उन्हें ऋण देने की आवश्यकता से अवगत कराया। उन्होंने कहा कि चूंकि राज्य में अन्य कृषि क्षेत्र में कम अवसर उपलब्ध हैं जिनमें एफपीओ वित्तपोषण हम सभी के लिए फायदेमंद होगा साथ ही राज्य में एफपीओ के गठन में कई संगठन सहयोग कर रहे हैं। उन्होंने बताया कि मौजूदा स्थिति में एफपीओ को रु.25.00 लाख से रु.100.00 लाख तक के टर्म लोन अथवा कार्यशील पूंजी की आवश्यकताओं की पूर्ति बैंक ऋण द्वारा की जा सकती है।

(एक्शन-समस्त बैंक एवं एलडीएम)

- ❖ श्री विष्ट ने एफपीओ गठन, जेएलजी, एसएचजी आदि जैसे विभिन्न अन्य क्षेत्र में कार्य कर रहे अग्रणी जिला प्रबन्धकों के भूमिका की सराहना की, उन्होंने यह भी कहा कि विभिन्न सरकारी योजनाओं के तहत FPO को लाभान्वित करने तथा जल्द से जल्द लाइसेंस प्रदान करने में राज्य सरकार की भूमिका पर प्रकाश डाला।

(एक्शन-राज्य सरकार)

- ❖ उन्होंने सदन को आगे बताया कि FPO को ऋण सुविधा की गारंटी नाबार्ड की एजेंसी नवसंरक्षण द्वारा दी जाती है जो कुल ऋण राशि का लगभग 85% होता है। अतः बैंकों को इस वित्तीय वर्ष में FPO को ज्यादा से ज्यादा ऋण की उपलब्धता सुनिश्चित कराने पर विचार व्यक्त किया।

(एक्शन-समस्त बैंक)

- ❖ नाबार्ड ने सदस्यों को जेएलजी के महत्व के बारे में भी सूचित किया और तिमाही के पहले दो महीनों में लगभग 5,000 जेएलजी के वित्तपोषण के लिए अध्यक्ष JRGB और ग्रामीण बैंक की पूरी टीम को बधाई दी। साथ ही झारखंड राज्य सहकारी बैंक द्वारा अगले दो महीनों में 2,000 जेएलजी के वित्तपोषण के लक्ष्य के संबंध में भी सभा को अवगत कराया।

(सभी सदस्यों की जानकारी हेतु)

- ❖ श्री विष्ट ने सदस्यों को AIF के बारे में जानकारी दी तथा बताया कि यह भारत सरकार द्वारा प्रायोजित एक प्रमुख योजना है हालांकि यह कार्यक्रम राज्य में फलीभूत नहीं हो पा रहा है। उन्होंने बताया कि इस योजना में भारत सरकार द्वारा इंटरैस्ट सबवेंशन तथा क्रेडिट गारंटी की सुविधा भी दी जा रही है। राज्य के सभी बैंकों को इस योजना का लाभ ज्यादा से ज्यादा किसानों तक पहुंचाने का आग्रह किया।

(सभी सदस्यों की जानकारी हेतु)

- ❖ नाबार्ड के मुख्य महाप्रबंधक ने कौशल विकास एवं क्षमता निर्माण कार्यक्रम की महत्ता बतायी साथ ही नाबार्ड द्वारा कौशल कार्यक्रमों में सहयोग के बारे में भी विस्तार से बताया। उन्होंने नाबार्ड द्वारा किए गए सर्वेक्षण के बारे में बताया कि राज्य में केवल 8% कौशल/प्रशिक्षित श्रमिक हैं उन्होंने इन श्रमिकों को RSETI के माध्यम से प्रशिक्षित करने पर जोर दिया। उन्होंने आश्वासन दिया कि कौशल प्रशिक्षण प्रदान करने के लिए नाबार्ड RSETIs के साथ भविष्य में भागीदारी करने को तैयार है। नाबार्ड ने वित्तीय संस्थानों से गैर-कृषि ऋण जैसे हैंडलूम, हस्तशिल्प आदि के तहत क्लस्टर वित्तपोषण के लिए भी आग्रह किया।

(एक्शन-समस्त RSETI Sponsored बैंक)



- ❖ श्री बिष्ट ने सदस्यों को बताया कि वित्तीय समावेशन और वित्तीय प्रौद्योगिकी हमारे लिए चुनौतीपूर्ण क्षेत्रों में से एक है और इन क्षेत्रों के तहत पिछले दस वर्षों से लगातार कार्य किया जा रहा है लेकिन अभी भी इसमें काफी संभावनाएँ हैं। उन्होंने आगे विस्तार से बताया कि नाबार्ड के पास वित्तीय समावेशन निधि के तहत विशेष निधि उपलब्ध है जिससे बैंक, ग्रामीण स्तर के कार्यक्रमों, वित्तीय साक्षरता, बीसी शुल्क की प्रतिपूर्ति इत्यादि के तहत योजना का लाभ उठा सकते हैं।
(सभी सदस्यों की जानकारी हेतु)
- ❖ मुख्य महाप्रबंधक, नाबार्ड ने अपने सम्बोधन में नाबार्ड द्वारा उपलब्ध अनुदान सहायता की जानकारी दी जिसके द्वारा पंचायती राज संस्थानों इत्यादि के स्तर पर सहयोग के अवसरों का पता लगाया जा सके। अंत में, नाबार्ड ने राज्य के उत्थान के लिए हर क्षेत्र में सदस्य बैंकों के साथ खड़े होने का आश्वासन दिया।
(सभी सदस्यों की जानकारी हेतु)

घ) भारतीय रिजर्व बैंक के महाप्रबंधक श्री संजीव सिन्हा का सम्बोधन

- ❖ श्री संजीव सिन्हा ने अपने भाषण को तीन श्रेणियों में विभाजित किया-
✓ **RBI initiative on policy development:**
- ❖ श्री सिन्हा ने नीति विकास पर सदस्यों को सूचित किया एवं बताया कि भारतीय रिजर्व बैंक की वेबसाइट पर दो चर्चा पत्र लाए गए हैं जिसे एसएलबीसी तथा सरकारी एजेंसीज के साथ साझा किया गया। इन पत्रों में प्रथम पत्र वित्तीय प्रणाली पर जलवायु परिवर्तन के प्रभाव पर नीति कैसे तैयार की जाए एवं दूसरा डिजिटल लेंडिंग जिसमें वित्तीय संस्थानों द्वारा ऑनलाइन प्लेटफॉर्म एवं मोबाइल ऐप के द्वारा कर्ज देना शामिल है। इस संबंध में भारतीय रिजर्व बैंक को मोबाइल ऐप और डिजिटल ऑनलाइन प्लेटफॉर्म द्वारा कर्ज वितरण के दौरान अनियमितता संबंधी शिकायतों का ज़िक्र किया। श्री सिन्हा ने आरबीआई के चर्चा पत्र पर राज्य सरकार सहित अन्य सदस्यों से भी इनपुट प्रदान करने का अनुरोध किया है जिससे इस विषय पर नीतियां बनायी जा सके।
(सभी सदस्यों की जानकारी हेतु)
- ❖ श्री सिन्हा ने बताया कि भारतीय रिजर्व बैंक ने एक समग्र वित्तीय समावेशन सूचकांक (एफआई-सूचकांक) का निर्माण किया है। उन्होंने विस्तार से बताया कि यह सूचकांक कुछ उप मापदंडों का गठन करता है जिसके तहत सूचकांक का निर्माण किया जाता है। श्री सिन्हा ने सहर्ष बताया कि यह सूचकांक मार्च, 2021 में 53.9 था जो बढ़कर मार्च, 2022 में 56.4 हो चुका है।
(सभी सदस्यों की जानकारी हेतु)
- ❖ श्री सिन्हा ने सदस्य बैंकों को बताया कि वित्तीय समावेशन न केवल लोगों के बैंकों से जुड़ने में सहयोग कर रहा है बल्कि बैंकों के लिए भी काफी महत्वपूर्ण है वित्तीय समावेशन बैंकों में ग्राहकों का आधार बढ़ा रहे हैं साथ ही बैंकों को काफी कम लागत वाली जमा राशि भी प्रदान कर रहे हैं। उन्होंने बताया कि सभी स्तरों पर वित्तीय समावेशन को बढ़ावा देने में भारतीय रिजर्व बैंक एवं बैंकों द्वारा काफी प्रयास किए जा रहे हैं। महाप्रबंधक ने झारखंड के सुदूर गाँवों में बैंकिंग आउटलेट प्रदान करने में Business Correspondents की भूमिका पर भी प्रकाश डाला।
(सभी सदस्यों की जानकारी हेतु)
- ❖ अध्यक्ष महोदय ने सदस्यों को भारतीय रिजर्व बैंक द्वारा डेबिट/क्रेडिट कार्ड धारकों की सुरक्षा देने के संबंध में सभी सदस्यों को Tokenisation System से भी अवगत कराया। उन्होंने इस संबंध में बताया कि भारतीय रिजर्व के इस पहल से बैंक कार्ड धारकों की सुरक्षा और अधिक सुदृढ़ होगी। उन्होंने सभा को बताया कि यह प्रक्रिया कार्ड धारकों द्वारा किए जा रहे डिजिटल ट्रांज़ैक्शन हेतु काफी महत्वपूर्ण है। उन्होंने आगे जानकारी दी कि उपरोक्त प्रक्रिया के लिए भारतीय रिजर्व बैंक द्वारा 30 सितंबर, 2022 तक की समय सीमा बढ़ायी जा चुकी है।
(सभी सदस्यों की जानकारी हेतु)



✓ State Level Development and Issues:

- ❖ श्री सिन्हा ने सदन को बताया कि ऋण-जमा अनुपात में तिमाही दर तिमाही वृद्धि 0.53% रही है। उन्होंने सदस्यों से एसएलबीसी की देख रेख में ऋण-जमा अनुपात में सुधार पर चर्चा करने को कहा, उन्होंने बताया कि ऋण-जमा अनुपात के द्वारा राज्यों की प्रगति की तुलना की जाती है अतः ऋण-जमा अनुपात में अपेक्षित सुधार लाने हेतु एसएलबीसी के सभी सदस्यों को कड़ी मेहनत करने की आवश्यकता बतायी।

(एक्शन-एसएलबीसी के सभी सदस्य)

- ❖ श्री सिन्हा ने एमएसएमई ऋण के तहत एसीपी में प्रस्तुत विभिन्न बैंकों के आंकड़ों में विषमता पर नाराजगी जाहिर की, उन्होंने बताया कि कुछ बैंकों ने एमएसएमई क्षेत्र में एसीपी के लक्ष्य के विरुद्ध 97% उपलब्धि दर्शायी है वहीं कुछ बैंकों की उपलब्धि 10% से भी नीचे है। उन्होंने राज्य में एमएसएमई क्रेडिट को बढ़ावा देने हेतु सदस्यों को अपनी ऋण प्रक्रिया/ प्रणाली/ रणनीति/कार्यप्रणाली पर गौर करने का अनुरोध किया जिसके माध्यम से राज्य में एक समान एमएसएमई क्रेडिट को बढ़ावा दिया जा सके। (एक्शन-एसएलबीसी के सभी सदस्य बैंक)

- ❖ श्री सिन्हा ने जमशेदपुर में आयोजित विशेष एसएलबीसी के संबंध में राज्य स्तरीय बैंकर्स समिति के महाप्रबंधक श्री मिश्रा के भाषण का हवाला दिया, जिसमें बैंकों द्वारा राज्य में लगभग 76 Brick and Mortar शाखाएँ खोलने के लिए प्रतिबद्धता जाहिर की गयी। उन्होंने एसएलबीसी को इस विषय पर बैंकों से विस्तृत जानकारी लेने को कहा।

(एक्शन-एसएलबीसी के सभी सदस्य बैंक)

- ❖ श्री सिन्हा ने आगे बताया कि आरबीआई केंद्रीय कार्यालय द्वारा संकलित बिज़नेस कोर्रिस्पोंडेस के उपलब्ध आंकड़ों के अनुसार, राज्य में 1.45 लाख बीसी हैं, जिनमें से 0.54 लाख निष्क्रिय हैं तथा इन 1.45 लाख बीसी में 0.96 लाख बीसी यस बैंक के हैं और उनमें से 47% बिज़नेस कोर्रिस्पोंडेस निष्क्रिय अवस्था में हैं। उन्होंने यस बैंक द्वारा जून 2022 तिमाही में एसएलबीसी को दिये गए आंकड़ों का हवाला देते हुए बताया कि यस बैंक ने एसएलबीसी को राज्य में शून्य बीसी होने की सूचना प्रदान की है। श्री सिन्हा ने यस बैंक के प्रतिनिधि को बीसी के आंकड़ों में सुधार कर विस्तृत डीटेल (नाम/पते) सहित एसएलबीसी को सूचित करने को कहा साथ ही यह भी बताया कि भविष्य में आरबीआई द्वारा यस बैंक के कुछ बीसी पॉइंट का onsite inspection भी किया जाएगा। वहीं फिनो पेमेंट बैंक द्वारा जून 2022 तिमाही में दी गयी जानकारी तथा पिछली तिमाही के आंकड़ों में उतार-चढ़ाव के विषय पर कहा कि संबन्धित बैंक को एसएलबीसी को विस्तृत जानकारी (नाम/पते) देनी चाहिए।

(एक्शन-एसएलबीसी /यस बैंक/फिनो पेमेंट बैंक)

- ❖ श्री सिन्हा ने नवीनतम ड्रोन सर्वेक्षण विधि द्वारा ग्रामीण क्षेत्रों में बसी हुई भूमि के सीमांकन को सक्षम करने के उद्देश्य से 24 अप्रैल 2020 को माननीय प्रधान मंत्री जी द्वारा शुरू किए गए SVAMITVA योजना का जिक्र किया। उन्होंने बताया कि यह राष्ट्रीय महत्व की योजना है और इसका उद्देश्य ग्रामीण क्षेत्रों में नागरिकों को ऋण और अन्य वित्तीय सुविधा का लाभ लेने के लिए अपनी ग्रामीण संपत्ति को वित्तीय संपत्ति के रूप में



बैंको मे उपयोग करने की सुविधा बतायी। उन्होने बताया कि पूरे देश मे 20 जून 2022 तक लगभग 40,000 गांवों में 75 लाख संपत्ति कार्ड तैयार किए जा चुके हैं। इस संबंध में, उन्होने एसएलबीसी को राज्य में इस योजना मे हुई प्रगति पर चर्चा करने और इसे नियमित अनुवर्ती कार्रवाई के लिए एसएलबीसी के एक एजेंडा आइटम के रूप में शामिल करने का आग्रह किया।

(एक्शन-एसएलबीसी)

✓ **Suggestion for State Level Bankers Committee**

- ❖ श्री सिन्हा ने एसएलबीसी के कार्यवृत्त में बैंकों द्वारा बताए गए कृत कार्यवाही के संबंध मे एसएलबीसी को इसकी समीक्षा करने तथा कृत कार्यवाही से संबन्धित कदमों के बारीकियों को शामिल करने का अनुरोध किया। उन्होने कृत कार्यवाही को अति विशिष्ट बनाने का अनुरोध किया।

(एक्शन-एसएलबीसी)

- ❖ भूमि रिकॉर्ड के डिजिटलीकरण पर श्री सिन्हा ने सदन को बताया कि यह राज्य मे लंबे समय से लंबित मामला है और एसएलबीसी को अपने कृत कार्यवाही में इस विषय की स्पष्ट तस्वीर उपलब्ध करानी चाहिए। उन्होने एसएलबीसी से राज्य सरकार के साथ समन्वय स्थापित करने का भी अनुरोध किया साथ ही भूमि रिकॉर्ड के डिजिटलीकरण के विषय को राज्य के सर्वांगीण विकास के लिए भी काफी अहम बताया।

(एक्शन-एसएलबीसी/संबन्धित विभाग)

- ❖ श्री सिन्हा ने जिला स्तर पर आयोजित होने वाले डीसीसी और डीएलआरसी बैठकों को अलग-अलग संचालित करने की आवश्यकता बतायी तथा एसएलबीसी को तिमाही मे आयोजित होने वाले डीसीसी/डीएलआरसी की बैठकों की विस्तृत विवरणी एसएलबीसी की पुस्तिका मे संलग्न करने का सुझाव दिया।

(एक्शन-एसएलबीसी)

- ❖ वार्षिक ऋण योजना को राज्य के विकास हेतु महत्वपूर्ण बताते हुए श्री सिन्हा ने कहा कि एसएलबीसी द्वारा सौंपी गई भूमिका को बैंको को प्रभावी ढंग से निभाना चाहिए। उन्होने कुछ प्रमुख बैंकों द्वारा एसीपी लक्ष्यों के तहत ऋण नहीं प्रदान करने या धीमी शुरुआत का जिक्र किया। साथ ही एसएलबीसी को 30 सितम्बर 2022 के उपलब्ध आंकड़ों के आधार पर समग्र/विभिन्न क्षेत्रों के तहत कम एसीपी उपलब्धि वाले बैंकों के साथ बैठक कर बैंकों की बाधाओं को समझने तथा भविष्य की कार्यप्रणाली बनाने हेतु अनुरोध किया, साथ ही दिसंबर 2022 तिमाही के अंत में बैंकों के योगदान को उचित स्तर तक पहुंचाने की सलाह दी।

(एक्शन-समस्त सदस्य बैंक)

- ❖ श्री सिन्हा ने अपने अंतिम वक्तव्य में पश्चिमी सिंहभूम जिले के मौजूदा ऋण-जमा अनुपात यथा 7.89% का जिक्र किया। उन्होने एसएलबीसी को पश्चिमी सिंहभूम में ऋण-जमा अनुपात कम होने के कारणों को समझने तथा इस परिस्थिति से जिले को बाहर निकालने की दिशा मे कार्य योजना तैयार करने का आग्रह किया।

(एक्शन-एसएलबीसी/एलडीएम अग्रणी जिला प्रबन्धक वेस्ट सिंहभूम)



इ) निर्देशक यूआईडीएआई, श्री नीरज कुमार का सम्बोधन

- ❖ श्री नीरज कुमार ने यूआईडीएआई क्षेत्रीय कार्यालय, रांची द्वारा तीन राज्यों (झारखण्ड, पश्चिम बंगाल, बिहार) में दिये जा रहे सेवा के संबंध में प्रकाश डाला। उन्होंने बैंक द्वारा समय-समय पर यूआईडीएआई के लक्ष्य प्राप्ति में सहयोग करने की बात कही।
(सभी सदस्यों की जानकारी हेतु)
- ❖ उन्होंने सदन को पूरे भारत वर्ष में कुल 133 करोड़ आधार कार्ड निर्गत होने तथा 77 करोड़ बैंक खातों से आधार जुड़ने के संबंध में जानकारी दी। उन्होंने झारखंड के संबंध में बताया कि राज्य में 95% आबादी के पास लगभग 3.70 करोड़ आधार कार्ड हैं साथ ही बैंकों को अकाउंट से आधार कार्ड को लिंक करने पर अपनी भूमिका पर और अधिक ध्यान केन्द्रित करना चाहिए।
(एक्शन-समस्त सदस्य बैंक)
- ❖ उन्होंने यूआईडीएआई की भौतिक और डिजिटल उपस्थिति के बारे में सदन को जानकारी दी। साथ ही बताया कि डिजिटल रूप से यूआईडीएआई mAADHAR ऐप के साथ मौजूद है और भौतिक रूप में राज्य के सभी 24 जिलों में आधार केंद्र मौजूद है साथ ही सरकार द्वारा राज्य के सभी 266 ब्लॉक में आधार केंद्र खोलने की योजना की भी जानकारी दी।
(एक्शन-समस्त सदस्य बैंक)
- ❖ श्री कुमार ने विज़नेस कोर्रेस्पोंडेंस को आधार कार्ड द्वारा बैंकिंग ट्रैज़ैक्शन एवं खाते संबन्धित उपयोग विषय पर प्रशिक्षण देने की आवश्यकता बतायी तथा यूआईडीएआई द्वारा बैंको को प्रशिक्षण संबंधी सहयोग प्रदान किए जाने की जानकारी दी।
(एक्शन-समस्त सदस्य बैंक)
- ❖ श्री कुमार ने सदस्यों को आधार समर्थित भुगतान प्रणाली के updation के बारे में बताया जिसमें बैंक के ग्राहकों को चेहरा पहचान माध्यम से भी भुगतान करने की व्यवस्था है। उन्होंने सदन को यह भी बताया कि कोविड काल के दौरान राज्य में लगभग 1.70 लाख निवासी फेस रिकग्निशन तकनीक से लाभान्वित हुए हैं। उन्होंने बैंको से अनुरोध किया कि वे अपने सिस्टम/डिवाइस को अपडेट करें ताकि face authentication माध्यम को बड़े पैमाने पर राज्य भर में उपयोग में लाया जा सके।
(एक्शन-समस्त सदस्य बैंक)

इ) सचिव कृषि विभाग श्री अबु बकर सिद्दीकी का सम्बोधन

- ❖ श्री सिद्दीकी ने एसएलबीसी के मंच को किसानों की ऋण आवश्यकताओं पर चर्चा करने हेतु काफी महत्वपूर्ण बताया साथ ही उन्होंने निम्न मुद्दों पर बैंको द्वारा ध्यान देने की आवश्यकता बतायी:-
- ❖ सदस्य बैंकों से सभी किसानों को केसीसी को समर्थन प्रदान करने का आग्रह किया। उन्होंने बैंकों द्वारा आवेदनों की भारी अस्वीकृति के बारे में अपनी नाराजगी बतायी और बैंकों से अनुरोध किया कि वे अपूर्ण आवेदनों को पूर्ण करने में किसानों का सहयोग करें व बिना किसी वैध कारणों के आवेदन अस्वीकृत ना करें।
(एक्शन-समस्त सदस्य बैंक)
- ❖ श्री सिद्दीकी ने बैंको से पशुपालन और मत्स्य पालन हेतु किसानों को केसीसी प्रदान करने पर ध्यान केंद्रित करने और आवेदनों की स्वीकृति में सकारात्मक दृष्टिकोण अपनाने का अनुरोध किया।
(एक्शन-समस्त सदस्य बैंक)
- ❖ ऋण माफी योजना को श्री सिद्दीकी ने झारखंड सरकार का महत्वाकांक्षी कार्यक्रम बताया और शुरूवात में बैंको द्वारा विभाग को लगभग 9 लाख मानक ऋणी किसानों का विवरण उपलब्ध कराने की जानकारी दी,



हालांकि इनमे से केवल 6 लाख किसानों का डेटा ऋण माफी पर अपलोड होने की जानकारी दी। उन्होंने बैंकों से इस विषय की समीक्षा करने तथा उनसे यह प्रमाण पत्र प्रदान करने का आग्रह किया कि बैंक द्वारा ऋण माफी योजना के तहत सभी किसान शामिल किए जा चुके हैं। उन्होंने आगे बताया कि अपलोड किए गए 6 लाख डेटा में से अब तक केवल 3.62 लाख किसानों को कवर किया गया है, शेष 2.38 लाख को ऋण माफी प्रदान करना शेष है। उन्होंने बैंकों से इन किसानों को योजना का लाभ दिलाने हेतु जुटाने के लिए जिला प्रशासन से समन्वय स्थापित करने का अनुरोध किया।

(एक्शन-समस्त पात्र बैंक)

- ❖ सचिव कृषि ने प्रधान मंत्री किसान सम्मान निधि के बारे में बताया जहां किसानों को 6000 रुपये प्रदान किए जा रहे हैं। उन्होंने बताया कि चूंकि भारत सरकार सभी PMKISAN लाभार्थियों के भूमि डेटा अपडेशन और ekyc के बारे में बहुत आवश्यक है, इसलिए वह बैंकों से ekyc के लिए सहयोग करने और किसानों के लिए शाखा स्तर पर लैंड डेटा और ekyc के अपडेशन के बारे में संदेश प्रदर्शित करने का आग्रह किया।

(एक्शन-समस्त सदस्य बैंक)

- ❖ श्री सिद्दीकी ने बैंकों द्वारा कृषि इन्फ्रा फंड वित्तपोषण पर अपनी नाराजगी दिखाई। उन्होंने विस्तार से बताया कि प्राप्त 195 आवेदनों में से 116 आवेदन केंद्रीय पीएमयू द्वारा स्वीकृत किए गए थे, जिनमें से 56 आवेदन बैंकों द्वारा खारिज कर दिए गए थे और जिनमें से 26 को "अपूर्ण दस्तावेज" होने के कारण खारिज कर दिया गया था। उन्होंने बैंकों से ऐसे आवेदनों पर पुनर्विचार करने और उनका समर्थन करने का अनुरोध किया।

(एक्शन-समस्त सदस्य बैंक)

- ❖ उन्होंने सदस्यों को सूचित किया कि इस वर्ष 3 करोड़ रुपये ब्याज सबवेंशन के लिए रखे गए हैं और सदस्यों से पात्र केसीसी खातों में जल्दी दावा करने का अनुरोध किया।
- ❖ उन्होंने बैंकों से सकारात्मक दृष्टिकोण रखने और गरीब किसानों का समर्थन करने का आग्रह किया ताकि वे अपने दम पर खड़े हो सकें और कृषि अर्थव्यवस्था विकसित हो सके।

(एक्शन-समस्त सदस्य बैंक)

(एक्शन-समस्त सदस्य बैंक)

छ) सीईओ जेएसएलपीएस श्री सूरज कुमार का सम्बोधन

- ❖ श्री सूरज कुमार ने समाज के उत्थान के लिए किए जा रहे कार्यों के लिए जेएसएलपीएस की ओर से सभी बैंकों को बधाई दी। उन्होंने सदन को यह भी बताया कि राज्य ने क्रेडिट लिंकेज में 25% के लक्ष्य के मुकाबले 29% का लक्ष्य हासिल कर लिया है।

(सभी सदस्यों की जानकारी हेतु)

श्री कुमार ने सदस्यों को सूचित किया कि 16 अगस्त से 15 सितंबर तक एक अभियान प्रस्तावित है जिसमें बैंको को लक्ष्य का 50% प्राप्त करने का प्रयास करना चाहिए, क्योंकि अंतिम तिमाही के दौरान ही बैंक मुख्य रूप से अपने लक्ष्यों को प्राप्त करने पर ध्यान केंद्रित करते हैं।

(एक्शन-समस्त सदस्य बैंक)

- ❖ श्री कुमार ने जेएसएलपीएस द्वारा जोहार परियोजना के तहत गठित 20 FPO के बारे में सदन को जानकारी दी, जो सालाना 100 करोड़ रुपये से अधिक का कारोबार कर रहे हैं। उन्होंने आगे कहा कि जेएसएलपीएस नाबार्ड के साथ FPO के गठन पर काम कर रहा है और बैंकों से उनका समर्थन करने का अनुरोध किया।

(एक्शन-समस्त सदस्य बैंक)



श्री कुमार ने बताया कि जेएसएलपीएस ने बैंकों को प्रशिक्षित सखी की बैंकवार तथा शाखावार सूची प्रदान की है और उन्होंने इसे बीसी सखी के रूप में सूचीबद्ध करने का अनुरोध किया, क्योंकि ये सखी ग्रामीण क्षेत्रों में घर घर जा कर लोगों को बैंकिंग सेवा प्रदान करने में मदद करेगी।
(एक्शन-समस्त सदस्य बैंक)

उन्होंने PMJJBV और PMSBY में लंबित दावों के निष्पादन का मुद्दा उठाया। उन्होंने सदस्य बैंकों से लंबित पड़े आवेदनों का जल्दी निपटारा करने का आग्रह किया।
(एक्शन-समस्त सदस्य बैंक)

- ❖ श्री कुमार ने सदस्य बैंकों से दोहरे प्रमाणीकरण के कार्यान्वयन के लिए कहा और सदन को सूचित किया कि जेएसपीएलएस डिजिटल लेनदेन के लिए एसएचजी को आगे बढ़ाने की कोशिश कर रहा है।
(एक्शन-समस्त सदस्य बैंक)

जेएसएलपी के सीईओ ने RSETIs के कामकाज के प्रति अपनी नाराजगी दिखाई। श्री कुमार ने सदन को बताया कि RSETIs को आवंटित लक्ष्य का केवल 13 प्रतिशत ही प्राप्त किया जा सका है। इसके अलावा, उन्होंने निर्माणाधीन RSETIs भवनों को शीघ्र पूरा करने का अनुरोध किया, ताकि आवासीय प्रशिक्षण किया जा सके साथ ही उन्होंने अगली एसएलबीसी उप-समिति की बैठकों में RSETIs के प्रमुखों को आमंत्रित करने का अनुरोध किया।
(एक्शन-सभी संबन्धित बैंक)

ज) निदेशक, नगर निगम प्रशासन शहरी विकास एवं आवास निदेशालय श्री आदित्य कुमार आनंद

- ❖ श्री आनंद ने सदस्य बैंकों से प्रधानमंत्री आवास योजना के तहत गृह ऋण स्वीकृत करने पर और अधिक ध्यान देने का अनुरोध किया।
(एक्शन-समस्त सदस्य बैंक)
- ❖ श्री आनंद ने हाउसिंग लोन के तहत असंगठित क्षेत्र को लोन बढ़ाने के लिए सदन से अनुरोध किया। उन्होंने अन्य बैंकों से असंगठित क्षेत्र के लिए आवेदन स्वीकृत करने पर ध्यान केंद्रित करने को कहा।
(एक्शन-समस्त सदस्य बैंक)

झ) विशेष सचिव वित्त विभाग, श्रीमती दीप्ति जयराज का सम्बोधन

- ❖ श्रीमती दीप्ति जयराज ने ऋण-जमा अनुपात और क्रेडिट लिंकेज में प्रगतिशील वृद्धि करने के लिए सभी बैंकों की सराहना की। उन्होंने आगे आने वाले समय में भी अच्छे कार्यों को जारी रखने का अनुरोध किया।
(सभी सदस्यों की जानकारी हेतु)
- ❖ श्रीमती दीप्ति जयराज ने सभी सदस्यों को आश्चस्त किया कि वित्त विभाग अन्य विभागों से समन्वय बनाने में पूरी तरह से सदस्यों के साथ काम करेगी ताकि राज्य को प्रगति के पथ पर अग्रसर किया जा सके।
(सभी सदस्यों की जानकारी हेतु)
- ❖ श्रीमती जयराज ने एसएलबीसी से एक ही स्थान पर सभी ब्याज सबवेंशन योजनाओं के संबंध में डेटा उपलब्ध कराने का अनुरोध किया ताकि बजट की समीक्षा के समय वित्त विभाग इस पर ध्यान केंद्रित कर सके।
(एक्शन-एसएलबीसी)
- ❖ श्रीमती जयराज ने सदन को सूचित किया कि विभाग ने SARFAESI के तहत काम किया है और जिला प्रशासन के साथ भी मामला उठाया है, हालांकि, 350 आवेदन अभी भी लंबित हैं जिन्हें जल्द ही प्रशासन के

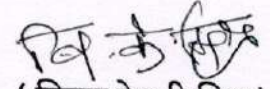


साथ मिलकर निपटारा कर लिया जाएगा साथ ही साथ उन्होने सदस्यो को ये भी बताया की सरकार प्रायोजित योजना के अंतर्गत NPA कम करने को लेकर भी विभाग काम कर रहा है।

(सभी सदस्यों की जानकारी हेतु)

इस सम्बोधन के उपरांत एसएलबीसी के वरीय प्रबन्धक, श्री विभव कुमार द्वारा एसएलबीसी बैठक के व्यवसायिक सत्र का संचालन किया गया, जिसमें पावर पॉइंट प्रेजेंटेशन के द्वारा एजेंडावार विभिन्न क्षेत्रों में बैंकों के प्रदर्शन पर चर्चा की गई।

अंत में, यूनियन बैंक ऑफ इंडिया के महाप्रबंधक श्री ज्ञान रंजन सारंगी ने एसएलबीसी की 80वीं बैठक में शामिल सभी सदस्यों को धन्यवाद दिया। सभा का संचालन श्रीमती प्राची मिश्रा, अधिकारी, रा. स्त. बै. स द्वारा किया गया।


(बिक्रम केशरी मिश्र)

महाप्रबंधक, रा. स्त. बै. स.



VILLAGE ADOPTION SCHEME, JHARKHAND

DISTRICT WISE VILLAGE SATURATION STATUS			
SL NO	DISTRICT	NO. OF VILLAGE TO BE SATURATE BY 30 SEPT 22	VILLAGES SATURATED
1	KHUNTI	48	48
2	WEST SINGHBHUM	126	126
3	EAST SINGHBHUM	80	80
4	LOHARDAGA	30	30
5	SARAIKELA-KHARSAWAN	67	67
6	PALAMAU	78	78
7	BOKARO	101	101
8	JAMTARA	62	61
9	RANCHI	87	81
10	GARHWA	69	63
11	SIMDEGA	43	39
12	DHANBAD	97	86
13	KODERMA	62	53
14	GODDA	85	61
15	DEOGHAR	34	24
16	CHATRA	54	38
17	RAMGARH	108	66
18	HAZARIBAGH	113	69
19	GUMLA	72	57
20	LATEHAR	44	26
21	GIRIDIH	131	76
22	DUMKA	111	54
23	SAHIBGANJ	51	18
24	PAKUR	52	4
TOTAL		1805	1406

BANK WISE VILLAGE SATURATION STATUS		
SL NO	BANKS	VILLAGES SATURATED
1	BANK OF INDIA	362
2	JHARKHAND RAJYA GRAMIN BANK	319
3	STATE BANK OF INDIA	230
4	INDIAN BANK	69
5	PUNJAB NATIONAL BANK	84
6	CANARA BANK	67
7	BANK OF BARODA	43
8	UNION BANK OF INDIA	36
9	CENTRAL BANK OF INDIA	38
10	JHARKHAND STATE COOPERATIVE BANK L	37
11	UCO BANK	28
12	INDIAN OVERSEAS BANK	18
13	IDBI BANK LTD	15
14	HDFC BANK LTD	10
15	PUNJAB AND SINDH BANK	5
16	DHANBAD CENTRAL CO-OP.BANK	6
17	AXIS BANK LTD	7
18	BANDHAN BANK	9
19	ICICI BANK LTD	6
20	UTKARSH SMALL FINANCE BANK LIMITED	5
21	BANK OF MAHARASHTRA	4
22	INDUSIND BANK	3
23	KOTAK MAHENDRA BANK LTD	3
24	UJJIVAN SMALL FINANCE BANK	1
25	ESAF SMALL FINANCE BANK LIMITED	1
TOTAL		1406

SOURCE - LDMs

कार्यसूची सं.	1
बैठक सं.	81

दिनांक 12 अगस्त, 2022 को आयोजित 80वीं SLBC बैठक के कार्यवृत्त की पुष्टि

- दिनांक 12 अगस्त, 2022 को आयोजित 80 वीं एस. एल. बी. सी. बैठक के कार्यवृत्त सभी संबंधित कार्यालयों को संप्रेषित किए गए थे।
- सभा के द्वारा उपर्युक्त बैठक के कार्यवृत्त की पुष्टि की जा सकती है क्योंकि इस संबंध में किसी भी कार्यालय / विभाग द्वारा किसी प्रकार के संशोधन हेतु कोई अनुरोध प्राप्त नहीं हुआ है।

कार्यसूची सं.	2
बैठक सं.	81

राज्य स्तरीय बैंकर्स समिति, झारखंड की 80 वीं त्रैमासिक (अगस्त 2022) समीक्षा बैठक की कृत कार्यवाही

राज्य स्तरीय बैंकर्स समिति, झारखंड की 80 वीं त्रैमासिक (जून 2022) समीक्षा बैठक की कृत कार्यवाही (ATR)					
क्रम संख्या	कार्य विंदु	द्वारा सुझाए गए	विवरण	कृत कार्यवाही हेतु आबंटित	कृत कार्यवाही (ATR)
1	ऋण-जमा अनुपात एवं कृषि ऋण	श्री विक्रम केशरी मिश्र (महाप्रबंधक, राज्य स्तरीय बैंकर्स समिति- झारखण्ड)	श्री मिश्र ने बताया कि पहली तिमाही के दौरान बैंको की जमा राशियों में 7.91% और ऋण में वर्ष-दर-वर्ष 25.00% की वृद्धि देखी गयी। साथ ही पहली तिमाही के दौरान भी ऋण-जमा अनुपात में 5.86% की वर्ष-दर-वर्ष वृद्धि दर्ज हुई। श्री मिश्र ने पिछले वर्ष की तुलना में ऋण-जमा अनुपात में मामूली सुधार को सकारात्मक बताया, और इसे निरंतर जारी रखने हेतु समुचित प्रयास करने का अनुरोध किया। उन्होंने सभी बैंकों से राज्य की कृषि प्रकृति को ध्यान में रखते हुए कृषि ऋण में समग्र सुधार करने का आग्रह किया।	समस्त बैंक/अग्रणी जिला प्रबन्धक	विगत तिमाही में राज्य के बैंकों के वर्ष-दर-वर्ष जमा राशि में 8.62% की वृद्धि देखी गयी वहीं कोर जमा राशि में विगत तिमाही के मुकाबले 3% की वार्षिक वृद्धि हुई है। बैंको के वार्षिक ऋण वृद्धि पिछले वर्ष की तुलना में 19.88 % की हुई है। जबकि पिछले तिमाही के मुकाबले 5% की ऋण वृद्धि हुई है। जिसके फलस्वरूप राज्य के ऋण जमा अनुपात में भी 8.49% की वार्षिक वृद्धि दर्ज की गयी।
2	झारखण्ड फसल राहत योजना		एसएलबीसी के महाप्रबंधक ने राज्य में कमजोर मानसून पर चिंता जाहिर की एवं इस संबंध में "झारखंड फसल राहत योजना" को प्रभावी ढंग से लागू करने हेतु राज्य सरकार से अनुरोध किया।	राज्य सरकार	राज्य में किसानों को झारखंड फसल राहत योजना के तहत छतिपूर्ति हेतु व्यापक प्रबंध किए गए हैं, योजना के तहत सभी पात्र किसानों को पंजीकरण की सुविधा दी गयी है। इस योजना में किसानों द्वारा किसी भी तरह के प्रीमियम की आवश्यकता नहीं है। योजना की विस्तृत जानकारी https://jrfry.jharkhand.gov.in/ पर उपलब्ध है।

3	वित्तीय सामवेशन को जन-जन तक पहुंचाने की आवश्यकता		श्री मिश्र ने कहा कि वित्तीय समावेशन वर्तमान समय की आवश्यकता है और इसे वास्तविक अर्थों में सभी ग्रामीण जनता तक पहुंचाने में बैंकों की महत्वपूर्ण भूमिका है।	समस्त बैंक/अग्रणी ज़िला प्रबन्धक	वित्तीय समावेशन को राज्य में और अधिक सार्थक बनाने हेतु बैंकों द्वारा वित्तीय साक्षरता पर विशेष ध्यान दिया जा रहा है, जिसके तहत एसएलबीसी के आह्वान पर Village Adoption कार्यक्रम सम्पूर्ण राज्य में वृहत स्तर पर किया जा रहा है, साथ ही प्रत्येक गाँव में बैंकों के द्वारा बीसी की सुविधा पाहुँचाई जा रही है। साथ ही पूरे राज्य में अतिरिक्त 1,000 बीसी सखी को भी बैंक मित्र के रूप में नियोजित किया जा रहा है।
4	वित्तीय वर्ष 2022-23 में राज्य में 76 नयी बैंक शाखाओं की स्थापना		श्री मिश्र ने जून, 2022 माह में जमशेदपुर में "वित्तीय समावेशन एवं साक्षरता" विषय पर आयोजित विशेष एसएलबीसी में अपेक्षित मुद्दे विशेषतः माननीय केंद्रीयराज्यमंत्री डॉ. भागवत किशनराव कराड द्वारा की गयी परिचर्चा का जिक्र किया एवं इस वर्ष झारखंड राज्य में 76 नई बैंक शाखाओं की स्थापना के संबंध में विषय वस्तु पर की गई कार्रवाई से एसएलबीसी को अवगत कराने का आग्रह किया।	समस्त संबन्धित बैंक	राज्य के सरकारी तथा ग्रामीण बैंकों द्वारा 76 नयी शाखाएं मार्च 2023 तक खोलने हेतु पूरे राज्य में तीव्र गति से प्रयास किये जा रहे हैं। उक्त बैठक के उपरान्त 01 एसबीआई तथा 02 यूको बैंक के द्वारा बैंक की शाखा खुल चुकी है। बंधन बैंक के द्वारा भी 25 नयी बैंक शाखा खोले जाने की जानकारी दी गयी है।
5	एसएलबीसी की उप समिति की बैठक में लिए गए निर्णयों पर कार्य		श्री मिश्र ने अपने अंतिम वक्तव्य में सभी सदस्यों से आग्रह किया कि एसएलबीसी sub-committee में जो मुद्दे विस्तृत परिचर्चा किए जाते हैं उन विषयों पर सदस्य बैंकों को ध्यानपूर्वक कार्य करने की आवश्यकता है ताकि राज्य की बैंकिंग गतिविधियों एवं राज्य के समग्र विकास में सहयोग कर सकें।	समस्त बैंक/अग्रणी ज़िला प्रबन्धक	सितम्बर 2022 तिमाही की एसएलबीसी सब कमेटी की बैठक में सभी अपेक्षित मुद्दों पर विस्तृत परिचर्चा की जा चुकी है।
6	वित्तीय सेवाएँ विभाग, भारत सरकार द्वारा झारखंड के दूर-दराज के क्षेत्रों में बैंकिंग सुविधाएं	श्री सुबोध कुमार, उप महाप्रबंधक, राज्य स्तरीय बैंकर्स समिति- झारखण्ड	श्री कुमार ने अपने सम्बोधन में वित्तीय सेवाएँ विभाग, भारत सरकार द्वारा झारखंड के दूर-दराज के क्षेत्रों में बैंकिंग सुविधाएं प्रदान करने के उद्देश्य से चिन्हित कुल 32 स्थानों पर Brick and Mortar शाखाएं खोलने के प्रस्ताव से सभी सदस्यों को अवगत कराया एवं इस विषय की मासिक प्रगति रिपोर्ट एसएलबीसी को प्रेषित करने का आग्रह किया।	समस्त संबन्धित बैंक	वित्तीय सेवाएँ विभाग द्वारा 3000 से ज्यादा आबादी वाले गावों में ब्रिक एवं मोटार शाखाये स्थापना के उद्देश्य से 32 स्थानों पर सभी 12 बैंकों द्वारा नयी बैंक शाखाये दिसम्बर 2022 तक स्थापित करने के उद्देश्य से कार्य किए जा रहे हैं, बैंक कुछ स्थानों पर मोबाइल connectivity तथा security की समस्या बतायी गयी है जिसे दूर करने के लिए राज्य सरकार से अनुरोध किया गया है।

7	खरीफ और पूर्व-रबी फसलों के लिए किसानों को फसल उपजाने, पशुपालन तथा मत्स्य पालन इत्यादि गतिविधियों हेतु किसान क्रेडिट कार्ड वितरण		श्री कुमार ने कृषि और संबद्ध गतिविधियों पर आयोजित एसएलबीसी उप-समिति द्वारा किए गए प्रमुख अहवाहन के संबंध में सदस्यों को अवगत कराया एवं कहा कि आने वाले महीनों में खरीफ और पूर्व-रबी फसलों के लिए किसानों को फसल उपजाने, पशुपालन तथा मत्स्य पालन इत्यादि गतिविधियों हेतु ज्यादा से ज्यादा किसान क्रेडिट कार्ड निर्गत करने का आग्रह किया।	समस्त बैंक/अग्रणी जिला प्रबन्धक	राज्य के बैंकों द्वारा कृषि क्षेत्र में निवेश बढ़ाने के उद्देश्य से किसान क्रेडिट कार्ड के अतिरिक्त अन्य महत्वपूर्ण क्षेत्र यथा Agri टर्म लोन एवं जेएलएलजी के क्षेत्र में भी तिमाही में काफी कार्य हुए हैं। जेएलजी के क्षेत्र में 1.44 लाख जेएलजी में 1714.50 करोड़ रुपये के ऋण वितरित किए गए।
8	प्रत्येक ग्रामीण तथा अर्ध शहरी बैंक शाखा द्वारा एक गांव को वित्तीय समावेशन, वित्तीय साक्षरता और क्रेडिट संतुष्टि के तहत 100% लक्ष्य		श्री कुमार ने प्रत्येक ग्रामीण तथा अर्ध शहरी बैंक शाखा द्वारा एक गांव को गोद लेने के उद्देश्य का जिक्र करते हुए वित्तीय समावेशन और ऋण संतुष्टि पर बैंकों को ध्यान केन्द्रित करने का आग्रह किया। इस संबंध में सभा को बताया गया कि पहले चरण के दौरान झारखंड के सभी जिलों में 1,638 गांवों को विभिन्न बुनियादी बैंकिंग सुविधाओं यानी वित्तीय समावेशन, वित्तीय साक्षरता और क्रेडिट संतुष्टि के तहत 100% लक्ष्य हासिल करने के लिए चिन्हित किया गया है साथ ही उन्होंने अन्य सदस्य जिन्होंने अभी तक इस दिशा में प्रगति नहीं की है उनसे अपील किया कि वे भी अपनी सभी ग्रामीण और अर्ध-शहरी शाखाओं में उपरोक्त उद्देश्य हेतु कम से कम एक गांव को गोद लें तथा राज्य के गांवों के विकास में सहभागी बने।	समस्त बैंक/एलडीएम	राज्य में बैंकों के इस पहल के द्वारा सभी ग्रामीण एवं अर्ध शहरी शाखाओं के द्वारा 1000 से ज्यादा गांवों में वित्तीय समावेशन तथा ऋण संतुष्टि की जा चुकी है। शेष बचे गांवों में भी बैंकों द्वारा योजना के क्रियान्वयन हेतु विशेष अभियान चलाये जा रहे हैं।
9	बैंकों की गैर निष्पादित संपत्ति में वसूली हेतु परस्पर सहभागिता		उन्होंने राज्य सरकार के वरिष्ठ अधिकारियों से राज्य में बैंकों की गैर निष्पादित संपत्ति में वसूली हेतु परस्पर सहभागिता की आवश्यकता बताई एवं SARFAESI अधिनियम, 2002 के तहत संपत्तियों के भौतिक कब्जे के लिए जिले में लंबित मामले तथा Certificate Officer कार्यालय में लंबित मामलों के निबटारे हेतु राज्य सरकार द्वारा विशेष ध्यान देने की आवश्यकता बतायी।	राज्य सरकार	बैंकों की गैर निष्पादित संपत्ति में वसूली हेतु तथा SARFAESI अधिनियम, 2002 के तहत संपत्तियों के भौतिक कब्जे के लिए जिले में लंबित मामले तथा Certificate Officer कार्यालय में लंबित मामलों के निबटारे हेतु राज्य सरकार द्वारा परस्पर सहयोग किया जा रहा है। विगत तिमाही में किसी भी बैंक के द्वारा उपरोक्त मामले में कोई भी कठिनाई नहीं बतायी गयी है।

10	राज्य में कृषि और संबन्धित गतिविधियों में वृहत स्तर पर काम	श्री बिनोद कुमार विष्ट, मुख्य महाप्रबंधक, नाबार्ड	श्री विष्ट ने सदस्यों को राज्य में व्याप्त सूखे की स्थिति से अवगत कराया। उन्होंने सदस्यों को यह भी बताया कि राज्य के एक तिहाई हिस्से में औसत से काफी कम बारिश हुई है, जो बैंकों, किसानों और राज्य सरकार के लिए एक बहुत ही चुनौतीपूर्ण स्थिति है साथ ही उन्होंने सदस्यों को कुछ अलग सोचने और करने का महत्वपूर्ण अवसर भी बताया। श्री विष्ट ने सदस्यों से कहा कि राज्य में कृषि और संबन्धित गतिविधियों में विकास बहुत अधिक नहीं है और सदस्यों को इस पर वृहत स्तर पर काम करने की आवश्यकता है।	राज्य स्तरीय बैंकर्स समिति के सभी सदस्य	बैंकों के द्वारा विगत तिमाही में राज्य में कृषि तथा संबन्धित गतिविधियों को बढ़ावा देने के उद्देश्य से वार्षिक ऋण योजना के तहत काफी प्रयास किए जा रहे हैं। बैंकों के द्वारा कृषि क्षेत्र में किसानों को फसल ऋण के साथ अन्य संबन्धित गतिविधियों हेतु ऋण की उपलब्धता सुनिश्चित करायी जा रही है। राज्य ने वार्षिक ऋण योजना के तहत कृषि क्षेत्र में 40% से ज्यादा लक्ष्य की प्राप्ति की जा चुकी है।
11			श्री विष्ट कि पिछली तिमाही की तुलना में 30 जून 2022 को विशेष रूप से कृषि क्षेत्र के खातों की संख्या में आयी गिरावट पर चिंता ज़ाहिर की एवं सदस्य बैंकों से इसे आगे बढ़ाने तथा सितंबर 2022 तक प्राथमिकता प्राप्त ऋण क्षेत्र के तहत आबंटित लक्ष्य का कम से कम 40% लक्ष्य हासिल करने का आग्रह किया।	समस्त बैंक/एलडीएम	सितम्बर 2022 तिमाही में बैंकों के समग्र प्रयास से कृषि के अंतर्गत वार्षिक ऋण योजना में कुल लक्ष्य के विरुद्ध 40 % लक्ष्य की प्राप्ति की जा चुकी है। साथ ही खातों की संख्या में भी इस तिमाही 4.31 लाख की वृद्धि दर्ज की गयी है।
12	फार्मर प्रोड्यूसर ऑर्गेनाइजेशन		मुख्य महाप्रबंधक ,नाबार्ड ने सदस्य बैंकों को व्यावसायिक अवसरों और बैंकों के लाभ के लिए विकासवात्मक रणनीतियों के बारे में जानकारी दी तथा बैंकों को farmer's producer organization (FPO) तथा उन्हें ऋण देने की आवश्यकता से अवगत कराया। उन्होंने कहा कि चूंकि राज्य में अन्य कृषि क्षेत्र में कम अवसर उपलब्ध हैं जिनमें एफपीओ वित्तपोषण हम सभी के लिए फायदेमंद होगा साथ ही राज्य में एफपीओ के गठन में कई संगठन सहयोग कर रहे हैं। उन्होंने बताया कि मौजूदा स्थिति में एफपीओ को रु.25.00 लाख से रु.100.00 लाख तक के टर्म लोन अथवा कार्यशील पूँजी की आवश्यकताओं की पूर्ति बैंक ऋण द्वारा की जा सकती है।	समस्त बैंक/एलडीएम	राज्य में एफपीओ को ऋण प्रदान करने के उद्देश्य से राज्य के महत्वपूर्ण बैंकों के द्वारा नाबार्ड के साथ मिलकर एफपीओ FINANCING हेतु काफी प्रयास किए जा रहे हैं। मौजूदा तिमाही में प्रमुख रूप से झारखंड राज्य ग्रामीण बैंक द्वारा 10 एफपीओ को 1.72 करोड़ रुपये के ऋण प्रदान किए गए।
13			श्री विष्ट ने एफपीओ गठन, जेएलजी, एसएचजी आदि जैसे विभिन्न अन्य क्षेत्र में कार्य कर रहे अग्रणी ज़िला प्रबन्धकों के भूमिका की सराहना की, उन्होंने यह भी कहा कि विभिन्न सरकारी योजनाओं के तहत FPO को लाभान्वित करने तथा जल्द से जल्द लाइसेंस प्रदान करने में राज्य सरकार की भूमिका पर प्रकाश डाला।	राज्य सरकार	एफपीओ को लाइसेंस देने के उद्देश्य से राज्य स्तरीय बैंकर्स समिति द्वारा राज्य सरकार से विशेष अनुरोध किया गया है। मौजूदा तिमाही में उत्कर्ष स्माल फ़ाइनेंस बैंक के द्वारा 72 हजार जेएलजी ग्रुप में 376 करोड़ के ऋण वितरित किए गए, साथ ही INDUSIND बैंक ने भी 55 हजार जेएलजी में 1195 करोड़ रुपये के ऋण वितरित किए हैं। झारखंड राज्य ग्रामीण बैंक के द्वारा 4364 जेएलजी में 23.09 करोड़ रुपये के ऋण उपलब्ध कराये गए।

14			उन्होंने सदन को आगे बताया कि FPO को ऋण सुविधा की गारंटी नाबार्ड की एजेंसी नवसंरक्षण द्वारा दी जाती है जो कुल ऋण राशि का लगभग 85% होता है। अतः बैंकों को इस वित्तीय वर्ष में FPO को ज्यादा से ज्यादा ऋण की उपलब्धता सुनिश्चित कराने पर विचार व्यक्त किया।	समस्त बैंक	नाबार्ड की एजेंसी नवसंरक्षण द्वारा FPO को प्रदत्त ऋण में गारंटी की सुविधा प्रदान की जा रही है इस संबंध में बैंकों के प्रधान कार्यालय के माध्यम से नवसंरक्षण के साथ एमओयू किये जाने की जानकारी दी गयी है।
15	कौशल विकास एवं क्षमता निर्माण		नाबार्ड के मुख्य महाप्रबंधक ने कौशल विकास एवं क्षमता निर्माण कार्यक्रम की महत्ता बतायी साथ ही नाबार्ड द्वारा कौशल कार्यक्रमों में सहयोग के बारे में भी विस्तार से बताया। उन्होंने नाबार्ड द्वारा किए गए सर्वेक्षण के बारे में बताया कि राज्य में केवल 8% कौशल/प्रशिक्षित श्रमिक हैं उन्होंने इन श्रमिकों को RSETI के माध्यम से प्रशिक्षित करने पर जोर दिया। उन्होंने आश्वासन दिया कि कौशल प्रशिक्षण प्रदान करने के लिए नाबार्ड RSETIs के साथ भविष्य में भागीदारी करने को तैयार है। नाबार्ड ने वित्तीय संस्थानों से गैर-कृषि ऋण जैसे हैंडलूम, हस्तशिल्प आदि के तहत क्लस्टर वित्तपोषण के लिए भी आग्रह किया।	सभी RSETI के प्रायोजक बैंक	राज्य के श्रमिकों के कौशल विकास एवं क्षमता निर्माण हेतु RSETI द्वारा विभिन्न प्रशिक्षण कार्यक्रम चलाये जा रहे हैं, साथ ही इन श्रमिकों को राज्य सरकार तथा केंद्र सरकार की योजनाओं का लाभ बैंकों के माध्यम से दिया जा रहा है।
16	ऋण-जमा अनुपात	श्री संजीव सिन्हा, महाप्रबंधक (प्रभारी अधिकारी) भारतीय रिजर्व बैंक	श्री सिन्हा ने सदन को बताया कि ऋण-जमा अनुपात में तिमाही दर तिमाही वृद्धि 0.53% रही है। उन्होंने सदस्यों से एसएलबीसी की देख रेख में ऋण-जमा अनुपात में सुधार पर चर्चा करने को कहा, उन्होंने बताया कि ऋण-जमा अनुपात के द्वारा राज्यों की प्रगति की तुलना की जाती है अतः ऋण-जमा अनुपात में अपेक्षित सुधार लाने हेतु एसएलबीसी के सभी सदस्यों को कड़ी मेहनत करने की आवश्यकता बतायी।	समस्त बैंक/एलडीएम	विगत तिमाही में ऋण जमा अनुपात में वृद्धि हेतु बैंकों द्वारा माइक्रो लेवल प्लानिंग की गयी है। विभिन्न जिलों में ऋण जमा अनुपात वृद्धि हेतु जिला उपायुक्तों के मार्गदर्शन में क्रेडिट कैंप तथा वित्तीय साक्षरता पर विशेष ध्यान दिया जा रहा है। जिसके फलस्वरूप ऋण जमा अनुपात में मौजूदा तिमाही में 1.36 % का incremental growth दर्ज की गयी है।
17	एमएसएमई क्षेत्र में ऋण वृद्धि हेतु बैंकों की कार्यप्रणाली		श्री सिन्हा ने एमएसएमई ऋण के तहत एसीपी में प्रस्तुत विभिन्न बैंकों के आंकड़ों में विषमता पर नाराजगी जाहिर की, उन्होंने बताया कि कुछ बैंकों ने एमएसएमई क्षेत्र में एसीपी के लक्ष्य के विरुद्ध 97% उपलब्धि दर्शायी है वहीं कुछ बैंकों की उपलब्धि 10% से भी नीचे है। उन्होंने राज्य में एमएसएमई क्रेडिट को बढ़ावा देने हेतु सदस्यों को अपनी ऋण प्रक्रिया/ प्रणाली/ रणनीति/कार्यप्रणाली पर गौर करने का अनुरोध किया जिसके माध्यम से राज्य में एक समान एमएसएमई क्रेडिट को बढ़ावा दिया जा सके।	समस्त बैंक/एलडीएम	एमएसएमई ऋण के क्षेत्र में एसीपी के लक्ष्य के विरुद्ध ऋण की उपलब्धता सुनिश्चित करने हेतु बैंकों द्वारा दिये गए ऋण में अभी भी काफी विषमता है। भारतीय स्टेट बैंक के द्वारा MSME Priority सैक्टर की उपलब्धि केवल 18% दर्शाई गयी है जिसका कारण MSME खाते में udhyam रजिस्ट्रेशन सर्टिफिकेट /UAM सर्टिफिकेट नहीं होना बताया गया है उपरोक्त बैंकों से एसएलबीसी उप समिति में परिचर्चा कर रजिस्ट्रेशन की प्रक्रिया तीव्र करने को कहा गया है।

18	बिज़नेस कोर्रैस्पॉण्डेस के उपलब्ध आंकड़ों में विविधता		श्री सिन्हा ने आगे बताया कि आरबीआई केंद्रीय कार्यालय द्वारा संकलित बिज़नेस कोर्रैस्पॉण्डेस के उपलब्ध आंकड़ों के अनुसार, राज्य में 1.45 लाख बीसी हैं, जिनमें से 0.54 लाख निष्क्रिय हैं। तथा इन 1.45 लाख बीसी में 0.96 लाख बीसी यस बैंक के हैं और उनमें से 47% बिज़नेस कोर्रैस्पॉण्डेस निष्क्रिय अवस्था में हैं। उन्होंने यस बैंक द्वारा जून 2022 तिमाही में एसएलबीसी को दिये गए आंकड़ों का हवाला देते हुए बताया कि यस बैंक ने एसएलबीसी को राज्य में शून्य बीसी होने की सूचना प्रदान की है। श्री सिन्हा ने यस बैंक के प्रतिनिधि को बीसी के आंकड़ों में सुधार कर विस्तृत डीटेल (नाम/पते) सहित एसएलबीसी को सूचित करने को कहा साथ ही यह भी बताया कि भविष्य में आरबीआई द्वारा यस बैंक के कुछ बीसी पॉइंट का onsite inspection भी किया जाएगा। वहीं फिनो पेमेंट बैंक द्वारा जून 2022 तिमाही में दी गयी जानकारी तथा पिछली तिमाही के आंकड़ों में उतार-चढ़ाव के विषय पर कहा कि संबन्धित बैंक को एसएलबीसी को विस्तृत जानकारी (नाम/पते) देनी चाहिए।	यस बैंक एवं फिनो पेमेंट बैंक	यस बैंक तथा Fino पेमेंट बैंक ने एसएलबीसी को राज्य में स्थापित सभी बीसी पॉइंट की सूची प्रदान की जा चुकी है। सितम्बर 2022 की रिपोर्ट के मुताबिक Fino Payment Bank के पूरे राज्य में 14,866 फ़िक्स्ड लोकेशन बीसी पॉइंट हैं वहीं यस बैंक के 59634 POS बीसी हैं।
19	प्रधान मंत्री SVAMITVA योजना		श्री सिन्हा ने नवीनतम ड्रोन सर्वेक्षण विधि द्वारा ग्रामीण क्षेत्रों में बसी हुई भूमि के सीमांकन को सक्षम करने के उद्देश्य से 24 अप्रैल 2020 को माननीय प्रधान मंत्री जी द्वारा शुरू किए गए SVAMITVA योजना का ज़िक्र किया। उन्होंने बताया कि यह राष्ट्रीय महत्व की योजना है और इसका उद्देश्य ग्रामीण क्षेत्रों में नागरिकों को ऋण और अन्य वित्तीय सुविधा का लाभ लेने के लिए अपनी ग्रामीण संपत्ति को वित्तीय संपत्ति के रूप में बैंको में उपयोग करने की सुविधा देना है। उन्होंने बताया कि पूरे देश में 20 जून 2022 तक लगभग 40,000 गांवों में 75 लाख संपत्ति कार्ड तैयार किए जा चुके हैं। इस संबंध में, उन्होंने एसएलबीसी को राज्य में इस योजना में हुई प्रगति पर चर्चा करने और इसे नियमित अनुवर्ती कार्रवाई के लिए एसएलबीसी के एक एजेंडा आइटम के रूप में शामिल करने का आग्रह किया।	राज्य सरकार/एसए लबीसी	राज्य स्तरीय बैंकेर्स समिति के द्वारा झारखण्ड के भू राजस्व एवं भूमि सुधार विभाग को पत्र के माध्यम से विषय की कार्यवाही के संबंध में अध्यतन जानकारी मांगी गयी साथ ही राज्य सरकार के वित्त विभाग को भी पत्र की प्रतिलिपि उपलब्ध कराई गयी है हालांकि इस संबंध में राज्य सरकार द्वारा राज्य स्तरीय बैंकेर्स समिति को जानकारी नहीं प्रदान की गयी है।

20	एसएलबीसी की बैठकों के कार्यवृत्त की समीक्षा	श्री सिन्हा ने एसएलबीसी के कार्यवृत्त में बैंकों द्वारा बताए गए कृत कार्यवाही के संबंध में एसएलबीसी को इसकी समीक्षा करने तथा कृत कार्यवाही से संबंधित कदमों के बारीकियों को शामिल करने का अनुरोध किया। उन्होंने कृत कार्यवाही को अति विशिष्ट बनाने का अनुरोध किया।	एसएलबीसी	एसएलबीसी द्वारा पूर्व में लिए गए निर्णयों तथा इससे संबंधित कृत कार्यवाही को प्रमुखता दी जा रही है।
21	राज्य के भू रिकॉर्ड के डिजिटलीकरण के संबंध में	भूमि रिकॉर्ड के डिजिटलीकरण पर श्री सिन्हा ने सदन को बताया कि यह राज्य में लंबे समय से लंबित मामला है और एसएलबीसी को अपने कृत कार्यवाही में इस विषय की स्पष्ट तस्वीर उपलब्ध करानी चाहिए। उन्होंने एसएलबीसी से राज्य सरकार के साथ समन्वय स्थापित करने का भी अनुरोध किया साथ ही भूमि रिकॉर्ड के डिजिटलीकरण के विषय को राज्य के सर्वांगीण विकास के लिए भी काफी अहम बताया।	राज्य सरकार	भूमि रिकॉर्ड के डिजिटलीकरण हेतु एसएलबीसी द्वारा NIC Ranchi तथा राज्य सरकार के वित्त विभाग एवं राजस्व एवं भूमि सुधार विभाग को पत्र द्वारा सूचित किया गया है, इस संबंध में राज्य सरकार से त्वरित कार्यवाही का निरंतर आग्रह किया जा रहा है।
22	जिला स्तर पर आयोजित होने वाले डीसीसी और डीएलआरसी बैठकों का अलग-अलग संचालन	श्री सिन्हा ने जिला स्तर पर आयोजित होने वाले डीसीसी और डीएलआरसी बैठकों को अलग-अलग संचालित करने की आवश्यकता बतायी तथा एसएलबीसी को तिमाही में आयोजित होने वाले डीसीसी/डीएलआरसी की बैठकों की विस्तृत विवरणी एसएलबीसी की पुस्तिका में संलग्न करने का सुझाव दिया।	एसएलबीसी	जून तिमाही की डीसीसी तथा डीएलआरसी बैठकों को लगभग सभी जिलों के अग्रणी जिला प्रबन्धको द्वारा अलग-अलग संचालित की गयी। साथ ही सभी जिलों के अग्रणी जिला प्रबन्धको को सितम्बर तिमाही में उपरोक्त अनुसार ससमय बैठक आयोजन करने हेतु सूचित किया गया है।
23	वार्षिक ऋण योजना का प्रभावी ढंग से अनुपालन	वार्षिक ऋण योजना को राज्य के विकास हेतु महत्वपूर्ण बताते हुए श्री सिन्हा ने कहा कि एसएलबीसी द्वारा सौंपी गई भूमिका को बैंकों को प्रभावी ढंग से निभाना चाहिए। उन्होंने कुछ प्रमुख बैंकों द्वारा एसीपी लक्ष्यों के तहत ऋण नहीं प्रदान करने या धीमी शुरुआत का जिक्र किया। साथ ही एसएलबीसी को 30 सितम्बर 2022 के उपलब्ध आंकड़ों के आधार पर समग्र/विभिन्न क्षेत्रों के तहत कम एसीपी उपलब्धि वाले बैंकों के साथ बैठक कर बैंकों की बाधाओं को समझने तथा भविष्य की कार्यप्रणाली बनाने हेतु अनुरोध किया, साथ ही दिसंबर 2022 तिमाही के अंत में बैंकों के योगदान को उचित स्तर तक पहुंचाने की सलाह दी।	समस्त बैंक/एलडीएम	वार्षिक ऋण योजना के अंतर्गत जिन बैंकों की उपलब्धि 50% से कम है उन बैंकों से एसएलबीसी द्वारा दिनांक 10 नवम्बर को विस्तृत परिचर्चा की गयी, संबंधित बैंकों को दिसम्बर तिमाही में कम से कम 75% उपलब्धि करने हेतु समय सीमा तय की गयी है एवं उन बैंकों से उपरोक्त लक्ष्य की प्राप्ति हेतु अपनाए गए कार्य प्रणाली को एसएलबीसी के साथ साझा करने को कहा गया है।

24	पश्चिमी सिंहभूम जिले के मौजूदा ऋण-जमा अनुपात में वृद्धि हेतु कार्य योजना		श्री सिन्हा ने अपने अंतिम वक्तव्य में पश्चिमी सिंहभूम जिले के मौजूदा ऋण-जमा अनुपात यथा 7.89% का जिक्र किया। उन्होंने एसएलबीसी को पश्चिमी सिंहभूम में ऋण-जमा अनुपात कम होने के कारणों को समझने तथा इस परिस्थिति से जिले को बाहर निकालने की दिशा में कार्य योजना तैयार करने का आग्रह किया।	एसएलबीसी	राज्य स्तरीय बैंकेर्स समिति के द्वारा पश्चिमी सिंहभूम जिले के ऋण जमा अनुपात में सकारात्मक वृद्धि हेतु केनरा बैंक से परिचर्चा की गयी तथा विभिन्न कारकों जैसे बैंक के चाईबासा प्रखण्ड में 18,000 करोड़ से ज्यादा के BULK DEPOSIT विगत 03 साल से IDLE डिपॉजिट हैं इस संबंध में CANARA Bank को इस राशि को Head Office के कॉर्पोरेट Deposit में दर्शाने हेतु सुझाव दिये गए हैं। अथवा Canara बैंक को deposit के सापेक्ष Advance की भी वृद्धि की जानी चाहिए, वर्तमान में उक्त जिले में केनरा बैंक का सीडी रेशियो केवल 01% के आस पास है जिसके कारण पूरे जिले का सीडी रेशियो पिछले कई वर्षों से लगातार 10% के नीचे है।
25	आधार कार्ड को बैंकों के खातों में जोड़ना	श्री नीरज कुमार, निदेशक यूआईडीएआई, राँची क्षेत्रीय कार्यालय	उन्होंने सदन को पूरे भारत वर्ष में कुल 133 करोड़ आधार कार्ड निर्गत होने तथा 77 करोड़ बैंक खातों से आधार जुड़ने के संबंध में जानकारी दी। उन्होंने झारखंड के संबंध में बताया कि राज्य में 95% आबादी के पास लगभग 3.70 करोड़ आधार कार्ड हैं साथ ही बैंकों को अकाउंट से आधार कार्ड को लिंक करने पर अपनी भूमिका पर और अधिक ध्यान केन्द्रित करना चाहिए।	समस्त बैंक/एलडीएम	विगत तिमाही में बैंकों ने आधार कार्ड सीडिंग हेतु विभिन्न जिले में बैंक के माध्यम से आधार कार्ड लिंक किए जा रहे हैं, मौजूदा तिमाही में सभी बैंकों के द्वारा CASA खाते में 40 लाख आधार सीडिंग किए गए जिसके फलस्वरूप राज्य के आधार सीडिंग में 1.37% की उछाल आयी है।
26	बिज़नेस कोर्रेस्पोंडेंस को आधार कार्ड द्वारा बैंकिंग ट्रैज़ैक्शन एवं खाते संबन्धित उपयोग विषय पर प्रशिक्षण		श्री कुमार ने बिज़नेस कोर्रेस्पोंडेंस को आधार कार्ड द्वारा बैंकिंग ट्रैज़ैक्शन एवं खाते संबन्धित उपयोग विषय पर प्रशिक्षण देने की आवश्यकता बतायी तथा यूआईडीएआई द्वारा बैंकों को प्रशिक्षण संबंधी सहयोग प्रदान किए जाने की जानकारी दी।	समस्त बैंक	राज्य के बैंकों ने uidai के क्षेत्रीय कार्यालय से संपर्क स्थापित कर संबन्धित विषय पर प्रशिक्षण हेतु सहयोग लिया जा रहा है।

27	आधार समर्थित भुगतान प्रणाली में फेस रिकग्निशन तकनीक द्वारा सत्यापन		श्री कुमार ने सदस्यों को आधार समर्थित भुगतान प्रणाली के updation के बारे में बताया जिसमें बैंक के ग्राहकों को चेहरा पहचान माध्यम से भी भुगतान करने की व्यवस्था है। उन्होंने सदन को यह भी बताया कि कोविड काल के दौरान राज्य में लगभग 1.70 लाख निवासी फेस रिकग्निशन तकनीक से लाभान्वित हुए हैं। उन्होंने बैंको से अनुरोध किया कि वे अपने सिस्टम/डिवाइस को अपडेट करें ताकि face authentication माध्यम को बड़े पैमाने पर राज्य भर में उपयोग में लाया जा सके।	समस्त बैंक	राज्य के schedule कमर्शियल बैंकों ने फेस recognition तकनीक के माध्यम को और अधिक सुलभ बनाने हेतु जारी प्रयास के बारे में एसएलबीसी को सूचित किया गया।
28	केसीसी के आवेदनों की बैंकों द्वारा स्वीकृति	श्री अबु बकर सिद्दीकी, सचिव, कृषि विभाग	सदस्य बैंकों से सभी किसानों को केसीसी को समर्थन प्रदान करने का आग्रह किया। उन्होंने बैंकों द्वारा आवेदनों की भारी अस्वीकृति के बारे में अपनी नाराजगी बतायी और बैंकों से अनुरोध किया कि वे अपूर्ण आवेदनों को पूर्ण करने में किसानों का सहयोग करें व बिना किसी वैध कारणों के आवेदन अस्वीकृत ना करें।	समस्त बैंक	बैंकों ने इस विषय के बारे में अपनी शाखाओं को राज्य के कृषि विभाग से संपर्क स्थापित कर आवेदन अस्वीकृति को कम करने की बात कही है।
29	पशुपालन और मत्स्य पालन गतिविधियों हेतु केसीसी ऋण		श्री सिद्दीकी ने बैंकों से पशुपालन और मत्स्य पालन हेतु किसानों को केसीसी प्रदान करने पर ध्यान केंद्रित करने और आवेदनों की स्वीकृति में सकारात्मक दृष्टिकोण अपनाने का अनुरोध किया।	समस्त बैंक	सभी बैंकों ने इस संबंध में अपनी समस्त शाखाओं को समुचित निर्देश दिये जाने की बात कही है।
30	झारखण्ड फसल ऋण माफी योजना		ऋण माफी योजना को श्री सिद्दीकी ने झारखंड सरकार का महत्वाकांक्षी कार्यक्रम बताया और शुरूवात में बैंको द्वारा विभाग को लगभग 9 लाख मानक ऋणी किसानों का विवरण उपलब्ध कराने की जानकारी दी, हालांकि इनमें से केवल 6 लाख किसानों का डेटा ऋण माफी पर अपलोड होने की जानकारी दी। उन्होंने बैंकों से इस विषय की समीक्षा करने तथा उनसे यह प्रमाण पत्र प्रदान करने का आग्रह किया कि बैंक द्वारा ऋण माफी योजना के तहत सभी किसान शामिल किए जा चुके हैं। उन्होंने आगे बताया कि अपलोड किए गए 6 लाख डेटा में से अब तक केवल 3.62 लाख किसानों को कवर किया गया है, शेष 2.38 लाख को ऋण माफी प्रदान करना शेष है। उन्होंने बैंकों से इन किसानों को योजना का लाभ दिलाने हेतु जुटाने के लिए जिला प्रशासन से समन्वय स्थापित करने का अनुरोध किया।	समस्त बैंक	राज्य स्तरीय बैंकेर्स समिति के द्वारा राज्य के बैंकों को इस संबंध में एसएलबीसी द्वारा दिनांक 30.10.2022 तक प्रमाण पत्र उपलब्ध कराने हेतु निर्देशित किया जा चुका है साथ ही बैंकों को सभी पात्र किसानों का डाटा भी उपरोक्त दिनांक तक पोर्टल पर अविलंब अपलोड करने का निर्देश दिया गया है।

31	PMKISAN लाभार्थियों के बैंक खातों में Ekyc		सचिव कृषि ने प्रधान मंत्री किसान सम्मान निधि के बारे में बताया जहां किसानों को 6000 रुपये प्रदान किए जा रहे हैं। उन्होंने बताया कि चूंकि भारत सरकार सभी PMKISAN लाभार्थियों के भूमि डेटा अपडेशन और ekyc के बारे में बहुत आवश्यक है, इसलिए वह बैंकों से ekyc के लिए सहयोग करने और किसानों के लिए शाखा स्तर पर लैंड डेटा और ekyc के अपडेशन के बारे में संदेश प्रदर्शित करने का आग्रह किया।	समस्त बैंक	बैंकों ने प्रमुखता से किसानों के खाते में आधार कार्ड लिंक करने की बात कही है।
32	कृषि इन्फ्रा फंड में वित्तपोषण		श्री सिद्दीकी ने बैंकों द्वारा कृषि इन्फ्रा फंड वित्तपोषण पर अपनी नाराजगी दिखाई। उन्होंने विस्तार से बताया कि प्राप्त 195 आवेदनों में से 116 आवेदन केंद्रीय पीएमयू द्वारा स्वीकृत किए गए थे, जिनमें से 56 आवेदन बैंकों द्वारा खारिज कर दिए गए थे और जिनमें से 26 को "अपूर्ण दस्तावेज" होने के कारण खारिज कर दिया गया था। उन्होंने बैंकों से ऐसे आवेदनों पर पुनर्विचार करने और उनका समर्थन करने का अनुरोध किया।	समस्त बैंक	विगत तिमाही में बैंकों द्वारा कृषि इन्फ्रा फंड वित्तपोषण हेतु विशेष कैंप आयोजित किए गए तथा राज्य में योजना को आगे बढ़ाया जा रहा है।
33	राज्य के किसानों के केसीसी खातों में राज्य सरकार द्वारा 3% ब्याज सबवेंशन		उन्होंने सदस्यों को सूचित किया कि इस वर्ष 3 करोड़ रुपये ब्याज सबवेंशन के लिए रखे गए हैं और सदस्यों से पात्र केसीसी खातों में जल्दी दावा करने का अनुरोध किया।	समस्त बैंक	एसएलबीसी द्वारखंड द्वारा राज्य सरकार की अधिसूचना सभी संबन्धित बैंकों को प्रदान की गयी है तथा बैंकों को योजना का व्यापक प्रचार-प्रसार हेतु निर्दिष्ट किया गया है। साथ ही 3 % ब्याज Subvention हेतु बैंकों से पात्र किसानों को समुचित फायदा मुहैया कराने को कहा गया है।
34	एसएचजी ऋण के लक्ष्य की प्राप्ति	श्री सूरज कुमार, मुख्य कार्यकारी अधिकारी, जेएसएलपी एस	श्री कुमार ने सदस्यों को सूचित किया कि 16 अगस्त से 15 सितंबर तक एक अभियान प्रस्तावित है जिसमें बैंकों को लक्ष्य का 50% प्राप्त करने का प्रयास करना चाहिए, क्योंकि अंतिम तिमाही के दौरान ही बैंक मुख्य रूप से अपने लक्ष्यों को प्राप्त करने पर ध्यान केंद्रित करते हैं।	समस्त बैंक	राज्य में बैंकों द्वारा एसएचजी अभियान में वृहत रूप से भाग लिया गया जिसके फलस्वरूप राज्य के बैंकों ने वार्षिक लक्ष्य का 58% सितम्बर माह तक पूर्ण कर लिया है।
35	एफपीओ को ऋण प्रदान करने में बैंकों की सहभागिता		श्री कुमार ने जेएसएलपीएस द्वारा जोहार परियोजना के तहत गठित 20 FPO के बारे में सदन को जानकारी दी, जो सालाना 100 करोड़ रुपये से अधिक का कारोबार कर रहे हैं। उन्होंने आगे कहा कि जेएसएलपीएस नाबार्ड के साथ FPO के गठन पर काम कर रहा है और बैंकों से उनका समर्थन करने का अनुरोध किया।	समस्त बैंक	राज्य के ग्रामीण बैंक के द्वारा एफपीओ Financing हेतु मौजूदा तिमाही में 10 एफपीओ को 1.72 करोड़ रुपये का ऋण प्रदान किया जा चुका है। अन्य बैंकों के द्वारा भी प्रयास किए जा रहे हैं।

36	प्रशिक्षित सखी बीसी सखी के रूप में सूचीबद्ध		श्री कुमार ने बताया कि जेएसएलपीएस ने बैंकों को प्रशिक्षित सखी की बैंकवार तथा शाखावार सूची प्रदान की है और उन्होंने इसे बीसी सखी के रूप में सूचीबद्ध करने का अनुरोध किया, क्योंकि ये सखी ग्रामीण क्षेत्रों में घर घर जा कर लोगों को बैंकिंग सेवा प्रदान करने में मदद करेंगी।	समस्त बैंक	उपरोक्त विषय के संदर्भ में प्रशिक्षित सखी को बीसी सखी के रूप में मौजूदा वित्तीय वर्ष में नियुक्ति हेतु बैंकों द्वारा CSC के साथ मिलकर कार्य किए जाने की जानकारी प्रदान की गयी है। सीएससी द्वारा लगभग 700 बीसी सखी की सूची विभिन्न बैंकों को प्रदान किए गए।
37	PMJJBY और PMSBY में लंबित दावों का निष्पादन		उन्होंने PMJJBY और PMSBY में लंबित दावों के निष्पादन का मुद्दा उठाया। उन्होंने सदस्य बैंकों से लंबित पड़े आवेदनों का जल्दी निपटारा करने का आग्रह किया।	समस्त बैंक	PMJJBY तथा PMSBY के पेंडिंग क्लेम के निष्पादन हेतु बैंकों ने समुचित रणनीति बनाए जाने की जानकारी प्रदान की है तथा बताया गया है ताकि ZERO पेंडिंग क्लेम को दिशा प्रदान की जा सके।
38	RSETIs को वर्ष 2022-23 हेतु आवंटित लक्ष्यों की प्राप्ति		जेएसएलपी के सीईओ ने RSETIs के कामकाज के प्रति अपनी नाराजगी दिखाई। श्री कुमार ने सदन को बताया कि RSETIs को आवंटित लक्ष्य का केवल 13 प्रतिशत ही प्राप्त किया जा सका है। इसके अलावा, उन्होंने निर्माणाधीन RSETIs भवनों को शीघ्र पूरा करने का अनुरोध किया, ताकि आवासीय प्रशिक्षण किया जा सके साथ ही उन्होंने अगली एसएलबीसी उप-समिति की बैठकों में RSETIs के प्रमुखों को आमंत्रित करने का अनुरोध किया।	समस्त RSETI प्रायोजक बैंक	राज्य के RSETI प्रायोजक बैंकों ने अपनी RSETI को सुदृढ़ करने के उद्देश्य से RSETI के निदेशकों को व्यापक प्रशिक्षण तथा अन्य हितधारकों के साथ परस्पर संबंध को अत्यधिक मजबूती तथा गुणवत्ता सुधार को प्राथमिकता देने की बात बताई है।
39	निर्माणाधीन RSETIs भवनों के निर्माण में तीव्रता			समस्त RSETI प्रायोजक बैंक	RSETI प्रायोजक बैंकों यथा एसबीआई ने निर्माणाधीन भवनों के निर्माण कार्य को जल्द पूर्ण करने की दिशा में अग्रसर होने की जानकारी दी है।
40	एसएलबीसी उप-समिति की बैठकों में RSETIs के प्रमुखों को आमंत्रण			समस्त RSETI प्रायोजक बैंक	राज्य के RSETI एसएलबीसी उप समिति में राज्य के बैंक प्रमुखों को उपस्थित रहने के संबंध में प्रायोजक बैंकों ने अपनी सहमति प्रदान की है।
41	हाउसिंग लोन के तहत असंगठित क्षेत्र को ऋण	श्री आदित्य कुमार आनंद, निदेशक, नगर निगम प्रशासन शहरी विकास एवं आवास निदेशालय	श्री आनंद ने सदस्य बैंकों से प्रधानमंत्री आवास योजना के तहत गृह ऋण स्वीकृत करने पर और अधिक ध्यान देने का अनुरोध किया।	समस्त बैंक	प्रधानमंत्री आवास योजना के तहत गत तिमाही में बैंकों द्वारा आवास ऋण के तहत खासकर भारतीय स्टेट बैंक के द्वारा काफी प्रयास किए गए जिससे राज्य में कुल 10,377 खाता धारकों को 1779.05 लाख आवास ऋण मुहैया कराये गए।

कार्यसूची सं.	03
बैठक सं.	81

वित्तीय पहलों की समीक्षा, बैंकिंग नेटवर्क का विस्तार एवं वित्तीय साक्षरता

3.1 Villages identified as inadequately covered or uncovered by financial infrastructure above 3000 population in our State :-

वित्तीय सेवा विभाग, वित्त मंत्रालय, भारत सरकार द्वारा जुलाई 2022 में पूरे राज्य में 3000 से ज्यादा आबादी के 32 स्थान चिन्हित किए गए जहाँ पर 31 दिसम्बर 2022 तक ब्रिक एवं मोर्टार की स्थापना की जानी है। इस संबंध में एसएलबीसी द्वारा विषय वस्तु को जानकारी संबन्धित अग्रणी जिला प्रबन्धको के माध्यम से ली गयी एवं यह पाया गया कि 32 में से 02 गाव के 05 km के दायरे में या आस-पास किसी ना किसी बैंक की ब्रिक एवं मोर्टार शाखा उपलब्ध है एवं 30 गांवों जैसे हैं जहाँ 05 KM के दायरे में कोई भी बैंक की शाखा नहीं है, अतः एसएलबीसी द्वारा कार्य योजना तैयार कर विभिन्न बैंको को 30 गांवों में 31 दिसम्बर 2022 तक अपनी शाखा स्थापित करने के संबंध में निर्देशित किया गया। जिला/ बैंक वार निम्नलिखित विवरण है :-

Name of Bank Allotted to open a Brick and Mortar Branches in identified Villages 2022-23							
Sl No	State	District	Sub District	Village Code	Village Name	Population	Allocated to Bank for Opening Brick and Mortar Branches
1	JHARKHAND	Bokaro	Gumia	362344	Kander	3076	STATE BANK OF INDIA
2	JHARKHAND	Bokaro	Nawadih	362215	Lahia	3004	UNION BANK OF INDIA
3	JHARKHAND	Chatra	Tandwa	349457	Dahu	3494	PUNJAB NATIONAL BANK
4	JHARKHAND	Chatra	Tandwa	349458	Bargaon	4217	STATE BANK OF INDIA
5	JHARKHAND	Dhanbad	Nirsa-Cum-Chirkunda	362134	Urma	3880	PUNJAB NATIONAL BANK
6	JHARKHAND	Garhwa	Bhawnathpur	347155	Bansani	6123	AXIS BANK
7	JHARKHAND	Garhwa	Ranka	347910	Bisrampur	3493	BANK OF BARODA
8	JHARKHAND	Garhwa	Bardiha	347353	Bardiha	3289	BANK OF INDIA
9	JHARKHAND	Garhwa	Bhawnathpur	347154	Rohinian	3249	CANARA BANK
10	JHARKHAND	Garhwa	Dhurki	347529	Khutia	3056	CANARA BANK
11	JHARKHAND	Garhwa	Kharaundhi	347141	Raje	4221	CANARA BANK
12	JHARKHAND	Garhwa	Ramkanda	347923	Udaipur	3349	HDFC BANK
13	JHARKHAND	Garhwa	Chinia	347594	Kundil Alias Dol	3434	ICICI BANK
14	JHARKHAND	Garhwa	Kharaundhi	347152	Arangi	4301	INDIAN BANK
15	JHARKHAND	Garhwa	Kharaundhi	347146	Majhganwan	3025	INDIAN BANK
16	JHARKHAND	Garhwa	Ramkanda	347929	Raksi	3089	INDIAN BANK
17	JHARKHAND	Garhwa	Majhiaon	347341	Kharsota	4704	JHARKHAND RAJYA GRAMIN BANK
18	JHARKHAND	Garhwa	Majhiaon	347327	Rampur	3141	JHARKHAND RAJYA GRAMIN BANK
19	JHARKHAND	Garhwa	Dhurki	347530	Khala	6242	PUNJAB NATIONAL BANK
20	JHARKHAND	Garhwa	Kandi	347304	Lamari Kalan	3047	STATE BANK OF INDIA
21	JHARKHAND	Garhwa	Nagaruntari	347443	Garbandh	6154	STATE BANK OF INDIA
22	JHARKHAND	Garhwa	Ketar*	347185	Parti Kuswani	4645	UNION BANK OF INDIA
23	JHARKHAND	Gumla	Bishunpur	375487	Gurdari	3432	BANK OF BARODA
24	JHARKHAND	Kodarma	Domchanch	349762	Parho	3100	BANK OF BARODA
25	JHARKHAND	Latehar	Balumath	367361	Seregara	3680	BANK OF INDIA
26	JHARKHAND	Latehar	Balumath	367359	Ganeshpur	3342	UNION BANK OF INDIA
27	JHARKHAND	Palamu	Pandu	365663	Tisibar Kalan	3129	BANDHAN BANK
28	JHARKHAND	Palamu	Chainpur	366735	Bori	4392	INDIAN BANK
29	JHARKHAND	Palamu	Chainpur	366733	Karso	3560	JHARKHAND RAJYA GRAMIN BANK
30	JHARKHAND	Ranchi	Namkum	374053	Ulatu	7812	BANK OF INDIA

3.2 National Strategy for Financial Inclusion " NSFI - 2019-2024:

वित्तीय समावेशन के लिए राष्ट्रीय रणनीति 2019-2024 भारत में वित्तीय समावेशन नीतियों के दृष्टिकोण और प्रमुख उद्देश्यों को निर्धारित करती है। जिसका उद्देश्य कृषिआयती तरीके से औपचारिक वित्तीय सेवाओं तक पहुंच प्रदान करना, वित्तीय समावेशन को व्यापक करना तथा वित्तीय साक्षरता एवं उपभोक्ता संरक्षण को बढ़ावा देना है। दृष्टिकोण पत्र की प्रमुख सिफारिशें इस प्रकार हैं:

✓ Universal access to financial services

- ❖ देश में डिजिटल बुनियादी ढांचे का विस्तार बैंक शाखाओं, बीसी आउटलेट, माइक्रो एटीएम, पीओएस टर्मिनलों की बेहतर नेटवर्किंग तथा बिजली के साथ स्थिर कनेक्टिविटी के माध्यम से विभिन्न हितधारकों के साथ समन्वय स्थापित कर किए जाने की आवश्यकता है।
- ❖ डिजिटल भुगतान के लिए अपनाए और स्वीकृति को प्रोत्साहित करना और लोगों को औपचारिक वित्तीय प्रणाली के दायरे में लाना। पारंपरिक बैंकिंग आउटलेट्स के अलावा, सहकारी बैंकों, भुगतान बैंकों, छोटे वित्त बैंकों और गैर-बैंक संस्थाओं जैसे उर्वरक की दुकानों, उचित मूल्य की दुकानों, स्थानीय सरकारी निकायों, सामान्य सेवा केंद्रों, शैक्षणिक संस्थानों आदि जैसे अन्य को दक्षता और पारदर्शिता को बढ़ावा देने की आवश्यकता है।

✓ Providing basic bouquet of financial services

- ❖ बैंक अपने मौजूदा उत्पादों की समीक्षा करें तथा ग्राहक केंद्रित दृष्टिकोण अपनाएं जो वित्तीय उत्पादों को डिजाइन और विकसित करता है।
- ❖ फिन-टेक और बीसी नेटवर्क का लाभ उठाकर कुशल वितरण सुनिश्चित करें।
- ❖ अपेक्षित प्रमाणपत्र प्राप्त करने के लिए उन्हें प्रोत्साहित कर बीसी के क्षमता निर्माण हेतु उपाय।

✓ Access to livelihood and skill development

- ❖ एकीकृत दृष्टिकोण के माध्यम से वित्तीय समावेशन को गहरा करने के लिए एनआरएलएम और एनयूएलएम उद्देश्यों का अभिसरण मौजूद होना चाहिए
- ❖ RSETI, एनआरएलएम, एसआरएलएम, पीएमकेवीवाई आदि के माध्यम से चल रहे कौशल विकास और आजीविका सृजन कार्यक्रमों के साथ बैंकों और अन्य वित्तीय सेवा प्रदाताओं के बीच अंतर्संबंध विकसित किए जाएं।

✓ Financial literacy and education

- ❖ ग्राहकों को उत्पाद की प्रकृति, उनकी आवश्यकताओं के अनुरूप इसकी उपयुक्तता और वापसी की तुलना में लागत के बारे में सरल और स्थानीय भाषा में समझाया जाएगा।
- ❖ वित्तीय साक्षरता कार्यक्रम आयोजित करते समय, यह सुनिश्चित किया जाना चाहिए कि क्षेत्रीय कार्यकर्ताओं जैसे नाबार्ड के एलडीएम, डीडीएम, आरबीआई के एलडीओ, जिला और स्थानीय प्रशासन, ब्लॉक स्तर के अधिकारी- गैर सरकारी संगठन, एसएचजी, बीसी, किसान क्लब, पंचायत, पैक्स। और ग्राम स्तर के पदाधिकारी भाग ले।

✓ Customer protection and grievance Redressal

- ❖ विभिन्न स्तरों पर मजबूत ग्राहक शिकायत निवारण तंत्र।
- ❖ ग्राहक शिकायत के निवारण के लिए अंतर-नियामक समन्वय की सुविधा के लिए एक पोर्टल विकसित करना।

✓ Effective co-ordination

- ❖ जमीनी स्तर पर विजन रणनीति की उपलब्धि सुनिश्चित करने के लिए अग्रणी बैंक योजना अर्थात एसएलबीसी/डीसीसी/बीएलबीसी के तहत विभिन्न मंचों को सुदृढ़ बनाना।
- ❖ निगरानी के लिए डिजिटल डैश बोर्ड/एमआईएस के माध्यम से प्रभावी हितधारकों के साथ समन्वय को बढ़ावा देने के लिए प्रौद्योगिकी में उभरते विकास पर लाभ उठाना।
- ❖ सामाजिक लेखा परीक्षा के माध्यम से वित्तीय समावेशन में तेजी लाने के लिए ग्राम पंचायतों/सिविल सोसाइटी/गैर सरकारी संगठनों को सक्रिय रूप से शामिल करने के लिए पी एंड डी के लिए विकेन्द्रीकृत दृष्टिकोण को प्रोत्साहित करना।

3.3 National Strategy for Financial Education” NSFE ” 2020-2025:

वित्तीय शिक्षा दस्तावेजों के लिए यह राष्ट्रीय रणनीति, जनसंख्या के विभिन्न वर्गों को कौशल, ज्ञान, दृष्टिकोण और व्यवहार विकसित करने में सक्षम बनाकर भारत सरकार और वित्तीय क्षेत्र के नियामकों की दृष्टि का समर्थन करने का इरादा रखती है, जो कि बेहतर तरीके से धन के प्रबंधन और भविष्य के लिए योजना बनाने में आवश्यक है। NSFI दस्तावेज़ की रणनीतियों को प्राप्त करने के लिए कार्य योजना निम्नानुसार है:

- ✓ Develop financial literacy content for school children, teachers, young adults, women, new entrants at workplace / entrepreneurs (MSMEs), senior citizens, persons with disabilities, illiterate people etc.
 - ❖ सामग्री का विकास जिसे विशिष्ट लक्षित दर्शकों के अभिविन्यास के साथ ऑडियो-वीडियो, प्रिंट, मास मीडिया, डिजिटल प्रारूप आदि के माध्यम से वितरित किया जा सकता है।
 - ❖ छठी से दसवीं कक्षा के छात्रों के लिए स्कूली पाठ्यक्रम में वित्तीय शिक्षा की सामग्री का अद्यतनीकरण।
 - ❖ विकलांग व्यक्तियों के लिए वित्तीय साक्षरता सामग्री को सुलभ बनाना।
- ✓ Develop the capacity of various intermediaries who can be involved in providing financial literacy.
 - ❖ वित्तीय साक्षरता के प्रसार के लिए महत्वपूर्ण वाहन बनने के लिए एफएलसी परामर्शदाताओं, ग्रामीण बीएम आदि की क्षमता का विकास करना।
 - ❖ एनआरएलएम के मास्टर प्रशिक्षकों की क्षमता में सुधार।
 - ❖ एसएचजी नेताओं, बैंक सखियों की क्षमता को मजबूत करना।
 - ❖ माध्यमिक विद्यालय के शिक्षकों की क्षमता को मजबूत करना।
- ✓ Evolve community led approaches for disseminating financial literacy in a sustainable manner.
 - ❖ स्वयंसेवकों, स्थानीय स्वयं सहायता समूहों, क्षेत्र स्तर के पदाधिकारियों, शिक्षकों और सामुदायिक राजदूतों को प्रोत्साहित करने के लिए समुदाय आधारित दृष्टिकोण विकसित करना।
 - ❖ औपचारिक वित्तीय सेवा प्रदाताओं, बीसी, सीएफएल, एफएलसी आदि से संपर्क करने के लिए लोगों को जुटाने के लिए तथा एजेंट बनाने के लिए आंगनवाड़ी कार्यकर्ताओं, आशा कार्यकर्ताओं, डाकिया आदि की सेवाओं का उपयोग करें।
 - ❖ अल्प बैंकिंग सुविधा वाले और आकांक्षी जिलों में वयस्कों के लिए वित्तीय शिक्षा कार्यक्रम शुरू करना।
- ✓ Use technology, mass media channels and innovative ways of communication for dissemination of financial education messages.
 - ❖ वित्तीय क्षेत्र के नियामकों और वित्तीय सेवा प्रदाताओं की वेबसाइट में एक प्रमुख स्थान पर वित्तीय साक्षरता संदेश प्रदर्शित करें
 - ❖ शिकायतों के निवारण के लिए अपनाई जाने वाली प्रक्रियाओं के बारे में जानकारी प्रदान करने के लिए एक सामान्य टोल-फ्री नंबर विकसित करें।
 - ❖ वित्तीय साक्षरता संदेशों के प्रसार के लिए सोशल मीडिया, डिजिटल कियोस्क का लाभ उठाएं।
- ✓ Preparation of information dashboard & integration of financial education content in school curriculum, various professional & vocational courses.
 - ❖ विभिन्न हितधारकों द्वारा संचालित वित्तीय साक्षरता कार्यक्रमों के विवरण युक्त एक डिजिटल रिपोर्टरी तैयार करें।
 - ❖ छठी से दसवीं कक्षा के छात्रों के लिए स्कूली पाठ्यक्रम में वित्तीय शिक्षा को एकीकृत करना।
 - ❖ वित्तीय प्रणाली में नवनियुक्त लोगों के लिए वित्तीय शिक्षा का वितरण।
 - ❖ वित्तीय शिक्षा प्रदान करने में शामिल सरकारी निकायों के बीच रणनीतिक भागीदारी की खोज करना।

3.4 LWE (Left wing Extremist) क्षेत्रों में बैंकिंग सुविधा विस्तार:-

- ❖ झारखंड में कुल 19 जिलों को नक्सल प्रभावित जिलों की श्रेणी में रखा गया है।
- ❖ इन प्रभावित जिलों में बैंकिंग सुविधाओं का विस्तार प्रथमिकता के आधार पर किया जा रहा है।
- ❖ सितम्बर, 22 तिमाही तक इन जिलों में कुल 91,315, बैंक मित्र, 2,763 बैंकिंग शाखाएँ, 3,058 एटीएम की स्थापना की जा चुकी है।
- ❖ प्रभावित क्षेत्र में बैंकिंग सुविधाएँ देने में कमर्शियल बैंक के अतिरिक्त Small Finance बैंक तथा पेमेंट बैंकों की अहम भूमिका होनी चाहिए।
- ❖ बैंक मित्र की संख्या निम्न जिलों में सबसे कम पायी गयी है-
क) खूँटी-1577 ख) सिमडेगा-1691 ग) रामगढ़ -2466 घ) सराईकेला-2549
- ❖ बैंक की शाखाओं के आधार पर निम्न जिलों में शाखाओं की संख्या सबसे कम पायी गयी है-
क) लोहरदगा-45 ख) लातेहार-46 ग) खूँटी-49 घ) सिमडेगा -56
- ❖ एटीएम की संख्या के आधार पर निम्न जिलों में एटीएम की संख्या सबसे कम पायी गयी है-
क) सिमडेगा-22 ख) लोहरदगा-34 ग) चतरा-35 घ) लातेहार-37

LWE AFFECTED DISTRICTS में बैंकिंग सुविधाओं का विस्तार:-

Report of BCs, Branches and ATMs in LWE District in Jharkhand State as on 30.09.2022				
SI No	LWE DISTRICT NAME	No. of BCs	No. of Branches	No. of ATMs
1	Bokaro	5036	208	248
2	Chatra	5394	61	35
3	Dhanbad	5564	288	414
4	Dumka	2979	128	92
5	East Singhbhum	4003	321	516
6	Garhwa	11759	83	47
7	Giridih	9689	166	124
8	Gumla	2395	78	60
9	HAZARIBAGH	4991	173	178
10	Khunti	1577	49	28
11	Koderma	2721	63	56
12	Latehar	5263	46	37
13	Lohardaga	2615	45	34
14	Palamu	10448	130	108
15	Ramgarh	2466	114	132
16	Ranchi	6615	483	761
17	SARAIKELA-KHARSAWAN	2549	133	75
18	Simdega	1691	56	22
19	West Singhbhum	3560	138	91
TOTAL		91315	2763	3058

कार्यसूची सं.	04
बैठक सं.	81

सभी अनुसूचित वाणिज्यिक बैंकों के महत्वपूर्ण संकेतक

Amount in Crores

SL No	KEY INDICATORS	31.03.2021	30.09.2021	31.03.2022	30.09.2022	Growth/ Decline (SEPT'21)
1	Deposit	2,58,929.74	2,67,644.40	2,82,640.05	2,90,709.42	8.62%
2	Credit	82,560.40	84,473.78	94,522.36	1,01,263.33	19.88%
3	Credit as per place of utilization* & RIDF**	27,311.74	21,702.37	25,242.67	23,853.16	9.91%
4	Total Credit	1,09,871.96	1,06,176.15	1,19,765.03	1,25,116.49	17.84%
5	CD Ratio	42.43%	39.67%	42.37%	43.04%	8.49%
6	Priority Sector Advances (PSA)	45,198.08	42,789.38	48,492.07	49,734.03	16.23%
7	Share of PSA to Total Advances (%)	54.76%	50.65%	51.30%	49.11%	-3.03%
8	Agricultural Advances	11,306.14	12,214.27	13,748.44	14,587.67	19.43%
9	Share of Agricultural Advances to Total Advances (%)	13.69%	14.46%	14.55%	14.41%	-0.37%
10	i. Micro & Small Enterprises Advance	25,203.61	20,674.84	22,969.08	22,760.27	10.09%
	ii. Share of Micro & Small Enterprises to Total Advances (%)	30.53%	24.47%	24.30%	22.48%	-8.17%
	iii. Share of Micro Enterprises in MSE	58.16%	61.22%	62.74%	51.97%	-15.11%
11	Advances to Weaker Sections	14,741.94	15,448.20	16,769.82	17,810.81	15.29%
12	Share of Weaker Section Advances to Total Advances (%)	17.86%	18.29%	17.74%	17.59%	-3.82%
13	DRI Advances	82.05	24.17	7.15	4.4	-81.80%
14	Share of DRI Advances to Total Advances (%)	0.10%	0.03%	0.01%	0.00%	0.00%
15	Advances to Women	8,202.26	11,740.38	13,602.20	15,275.77	30.11%
16	Share of advances to women in Total advances (ANBC) (%)	9.93%	13.90%	14.39%	15.09%	8.54%
17	Advances to Minorities (Amount)	4,694.79	5,269.03	5,643.88	5,513.64	4.64%
18	Share of Advances to Minorities under PSA (%)	10.73%	12.31%	11.64%	11.09%	-9.97%
19	Gross N.P.A	6,775.88	7,777.15	7,777.15	7,584.40	-2.48%
	Gross NPA Percentage	8.20%	9.21%	8.23%	7.49%	-18.68%
20	Branch Network (In Nos)					
	Rural	1,489	1,457	1458	1,458	1
	Semi-Urban	770	776	776	773	-3
	Urban	881	868	862	865	-3
	Total Branch Network	3,140	3,101	3,096	3,096	-5
	Small Finance Bank	86	92	93	111	19
	Payment Banks	22	22	22	22	0
Total Branch including SFB	3,248	3,215	3,211	3,229	14	
21	ATM installed in Jharkhand	3275	3249	3,293	3364	115
	ATM - Small Finance Bank	33	36	36	34	-2
	Total ATM	3,308	3,285	3,329	3,398	113

जमा वृद्धि (Deposit Growth)

झारखंड राज्य में बैंकों की सकल जमा में पिछले एक वर्ष में, यानि 30 सितंबर 2021 से 30 सितंबर 2022 तक ₹ 23,065.02 करोड़, 8.62 प्रतिशत की वार्षिक वृद्धि दर्ज हुई है।

ऋण वृद्धि (Credit Growth)

कोर क्रेडिट में पिछले वर्ष की तुलना में ₹ 16,789.55 करोड़ 19.88% की वार्षिक वृद्धि दर्ज की गयी है। पिछले वर्ष की तुलना में RIDF तथा CREDIT AS PER PLACE OF UTILISATION में भी ₹ 2,150.79 करोड़ की वृद्धि दर्ज की गयी हुई।

निम्न प्रमुख बैंकों के ऋण प्रवाह में पिछली तिमाही (जून, 2022) की तुलना में मुख्यतः वृद्धि दर्ज की गई है					
1	भारतीय स्टेट बैंक	1277.05 Cr	4	केनरा बैंक	163.93 Cr
2	बैंक ऑफ इंडिया	366.99 Cr	5	यूनियन बैंक ऑफ इंडिया	154.62 Cr
3	पंजाब नेशनल बैंक	193.28 Cr			
निम्न प्रमुख बैंकों के ऋण प्रवाह में पिछली तिमाही (जून, 2022) की तुलना में मुख्यतः गिरावट दर्ज की गई है					
1	झारखंड राज्य सहकारी बैंक लिमिटेड	-3.41 Cr			
2	इंडियन बैंक	-67.39 Cr			

क्रेडिट – जमा अनुपात (C.D Ratio)

ऋण –जमा अनुपात (Credit Deposit Ratio)

भारतीय रिजर्व बैंक के Master Circular No.RBI/2021-22/04 (FIDD.CO.LBS.BC.No.02/02.01.001/2021-22) दिनांक April 01, 2021 के अनुसार बैंकों का ऋण जमा अनुपात का मॉनिटरिंग राज्य स्तर पर होने वाले उपयोग और आर आई डी एफ के अनुसार किया जाना है। तदनुसार, झारखण्ड राज्य का ऋण – जमा अनुपात निम्नवत है :-

DETAILS	31 मार्च, 2021	30 सितम्बर 2021	31 मार्च, 2022	30 सितम्बर 2022
AGGREGATE DEPOSITS	₹ 2,58,929.74	₹ 2,67,644.40	₹ 2,82,640.05	₹ 2,74,799.91##
CORE ADVANCES	₹ 82,560.40	₹ 84,473.78	₹ 94,552.36	₹ 1,01,263.33
AS PER PLACE OF UTILIZATION	₹ 20,285.53	₹ 14,856.84	₹ 17,810.86	₹ 16,791.77
RIDF	₹ 7,026.20	₹ 6,845.54	₹ 7,431.80	₹ 7,061.39
NET ADVANCES	₹ 1,09,871.96	₹ 1,06,176.15	₹ 1,19,765.03	₹ 1,25,116.49
CD RATIO	42.43%	39.67%	42.37%	45.53 %

(Annexure 1 (A) Annexure - 5)

30 सितम्बर 2021 (39.67%) की तुलना में 30 सितम्बर 2022 (45.53%) को CD ratio में 14.77 % की वृद्धि दर्ज की गई है। अगर हम इस विषय का विश्लेषण करें तो 30 सितम्बर 2021 की तुलना में कुल जमा में ₹ 7,155.51 करोड़ (8.62%) की वर्ष-वार वृद्धि हुई है। वहीं कोर क्रेडिट में भी ₹ 16,789.25 करोड़ (19.88%) की वृद्धि दर्ज की गयी है। मार्च 2022 की तुलना में ऋण में 4.14 % की वृद्धि हुई है।

केनरा बैंक के चाईबासा प्रखण्ड में विगत वर्षों से ₹16,535.62 करोड़ Bulk Deposit के रूप में बैंक खाते में जमा है जिससे पश्चिम सिंहभूम ज़िले का ऋण जमा अनुपात में प्रतिकूल प्रभाव देखा जा रहा है, बैंको द्वारा विगत तिमाही में सार्थक ऋण वृद्धि के पश्चात भी ऋण जमा अनुपात वृद्धि नगण्य पायी गयी। अतः एसएलबीसी के सदस्यों द्वारा दिये गए सुझाओं के अनुसार राज्य के ऋण जमा अनुपात की गणना केनरा बैंक के Bulk Deposit को Aggregate Deposit से घटा कर करे तो राज्य का ऋण जमा अनुपात बढ़कर 45.53 % तक हो चुका है।

प्राथमिकता प्राप्त क्षेत्र अग्रिम (PSA)

प्राथमिकता प्राप्त क्षेत्र अग्रिम में वर्ष-दर-वर्ष आधार पर 16.23 % (₹ 6,944.65 करोड़) की वृद्धि दर्ज की गयी है। वर्तमान में समग्र प्राथमिकता प्राप्त क्षेत्र का अग्रिम, कुल अग्रिम का 49.11% है। मार्च तिमाही के मुकाबले भी इस क्षेत्र में 2.56 % ₹ 1,241.96 करोड़ की वृद्धि दर्ज हुई है | यह राष्ट्रीय बेंचमार्क (40%) से ज्यादा है।

निम्न प्रमुख पब्लिक सैक्टर बैंको के प्राथमिकता प्राप्त क्षेत्र में अग्रिम प्रवाह 40% के सापेक्ष कम पायी गयी है-

1. भारतीय स्टेट बैंक- 23.85%

निम्न प्रमुख प्राइवेट सैक्टर बैंको के प्राथमिकता प्राप्त क्षेत्र में अग्रिम प्रवाह 40% के सापेक्ष कम पायी गयी है-

1. आई डी एफ सी बैंक- 6.19 %

4. यस बैंक- 30.27%

2. डी बी एस बैंक - 11.30 %

5. आईसीआईसीआई बैंक - 29.04%

3. धनबाद सेंट्रल को-ऑपरेटिव बैंक- 11.08 %

6. झारखंड राज्य सहकारी बैंक - 11.94%

कृषि अग्रिम (Agriculture Credit)

सितम्बर 2021 की तुलना में कृषि ऋण में सितम्बर 2022 में ₹ 2,373.40 करोड़, 19.43% की बढ़ोतरी दर्ज की गयी। भारतीय रिजर्व बैंक के Priority Sector lending के Master Direction के तहत Domestic Commercial Banks , RRB तथा Small Finance बैंक को Agriculture Sector हेतु कम से कम 18% बेंचमार्क होनी चाहिए। हालाँकि राज्य में कृषि ऋण कुल ऋण का केवल 14.41 % है। बैंकों द्वारा राज्य के कृषि क्षेत्र में आनुपातिक ऋण वृद्धि नहीं होना गंभीर विषय है जिनके विभिन्न पहलुओं पर विचार करने की आवश्यकता है। लगभग प्रत्येक SLBC की त्रैमासिक बैठक एवं कृषि उपसमिति में इस मुद्दे पर गंभीरता से चर्चा की जाती रही है KCC, Agriculture Infrastructure एवं Allied activities को बढ़ावा देने के लिए भारत सरकार / राज्य सरकार द्वारा आत्मनिर्भर भारत अभियान के अंतर्गत विभिन्न योजनाएँ चलायी जा रही हैं जिसमें सभी बैंकों तथा LDMs को विशेष कार्ययोजना बनाकर कृषि ऋण में वृद्धि करने के लिए प्रयास करना चाहिए।

निम्न प्रमुख पब्लिक सैक्टर बैंको के कृषि क्षेत्र में अग्रिम प्रवाह 18 % के सापेक्ष कम है-

1. बैंक ऑफ महाराष्ट्र - 02.58 %

2. पंजाब एंड सिंध बैंक - 03.64 %

3. इंडियन ओवरसीज बैंक- 04.61 %

4. भारतीय स्टेट बैंक - 04.26 %

5. बैंक ऑफ बड़ौदा - 09.42%

6. केनरा बैंक- 11.34%

7. यूनियन बैंक ऑफ इंडिया - 13.17%

8. पंजाब नेशनल बैंक - 13.57%

9. उको बैंक - 11.20 %

10. इंडियन बैंक - 17%

निम्न प्रमुख प्राइवेट सैक्टर बैंको के प्राथमिकता प्राप्त क्षेत्र में अग्रिम प्रवाह 18 % के सापेक्ष कम है-

1. यस बैंक- 0.00%

2. डी बी एस बैंक - 1.26%

3. आईडीएफसी फर्स्ट बैंक -0.00%

4. जम्मू और कश्मीर बैंक लिमिटेड- 0.01%

5. करूर वैश्य बैंक- 0.00%

6. आईसीआईसीआई बैंक - 02.50%

7. साउथ इंडियन बैंक लिमिटेड- 04.67%

8. एचडीएफसी बैंक लिमिटेड-3.01%

9. एक्सिस बैंक लिमिटेड- 05.68%

10. आईडीबीआई बैंक लिमिटेड- 06 %

11. फेडरल बैंक - 10%

12. कर्नाटक बैंक लिमिटेड- 14.98%

13. कोटक महेंद्र बैंक लिमिटेड- 6.73%

14. बंधन बैंक- 8.94%

निम्न CO-Operative सैक्टर बैंको के प्राथमिकता प्राप्त क्षेत्र में अग्रिम प्रवाह 18 % के सापेक्ष कम है-

1. धनबाद सेंट्रल को-ऑपरेटिव बैंक- 02 %

2. झारखंड राज्य सहकारी बैंक लिमिटेड- 7.82%

सूक्ष्म उद्यम (Micro Enterprises)

30 सितम्बर 2022 तक झारखण्ड राज्य में Micro Enterprises की o/s ₹ 14,226.65 करोड़ है जो कि ANBC का (14.05%) है, जो भारतीय रिजर्व बैंक के प्राथमिक ऋण क्षेत्र हेतु निर्धारित बेंचमार्क 7.5 % से बेहतर है।

कमजोर क्षेत्र (Weaker Section)

30 सितम्बर 2022 तक झारखण्ड राज्य में कमजोर वर्ग क्षेत्र की o/s ₹ 17,810.81 करोड़ (17.59%) है जो कि भारतीय रिजर्व बैंक के प्राथमिक ऋण क्षेत्र हेतु निर्धारित बेंचमार्क 12 % से बेहतर है।

कार्यसूची सं.	5
बैठक संख्या	81

5.1 वार्षिक ऋण योजना 2022-23 के तहत उपलब्धियों की समीक्षा: 30 सितम्बर 2022

30 सितम्बर 2022 की स्थिति के अनुसार वार्षिक ऋण योजना 2022-23 के क्रियान्वयन में बैंकों का पिछले वर्ष की तुलना में सेक्टर वार उपलब्धि:

(रु करोड़ में)

Sector	2021-22 (SEPTEMBER 30,2021)			2022-23 (SEPTEMBER 30,2022)			Y-O-Y Growth/Decline	
	Annual Target	Achivement	%	Annual Target	Achivement	%	Amount	%
Agriculture	11743.59	3761.49	32.03%	13274.18	5450.72	41.06%	1689.23	28.20%
Micro,Small & Medium	14691.00	8399.16	57.17%	17377.96	11654.26	67.06%	3255.10	17.30%
OPS	4943.07	994.24	20.11%	5984.19	1282.71	21.43%	288.47	6.57%
Total Priority sector	31377.64	13154.9	41.92%	36636.31	18387.70	50.19%	5232.80	19.71%
NON Priority	13010.80	16125.46	123.94%	25000.00	19559.99	78.24%	3434.53	-36.87%
TOTAL	44388.44	29280.36	65.96%	61636.32	37947.69	61.57%	5739.29	-6.67%

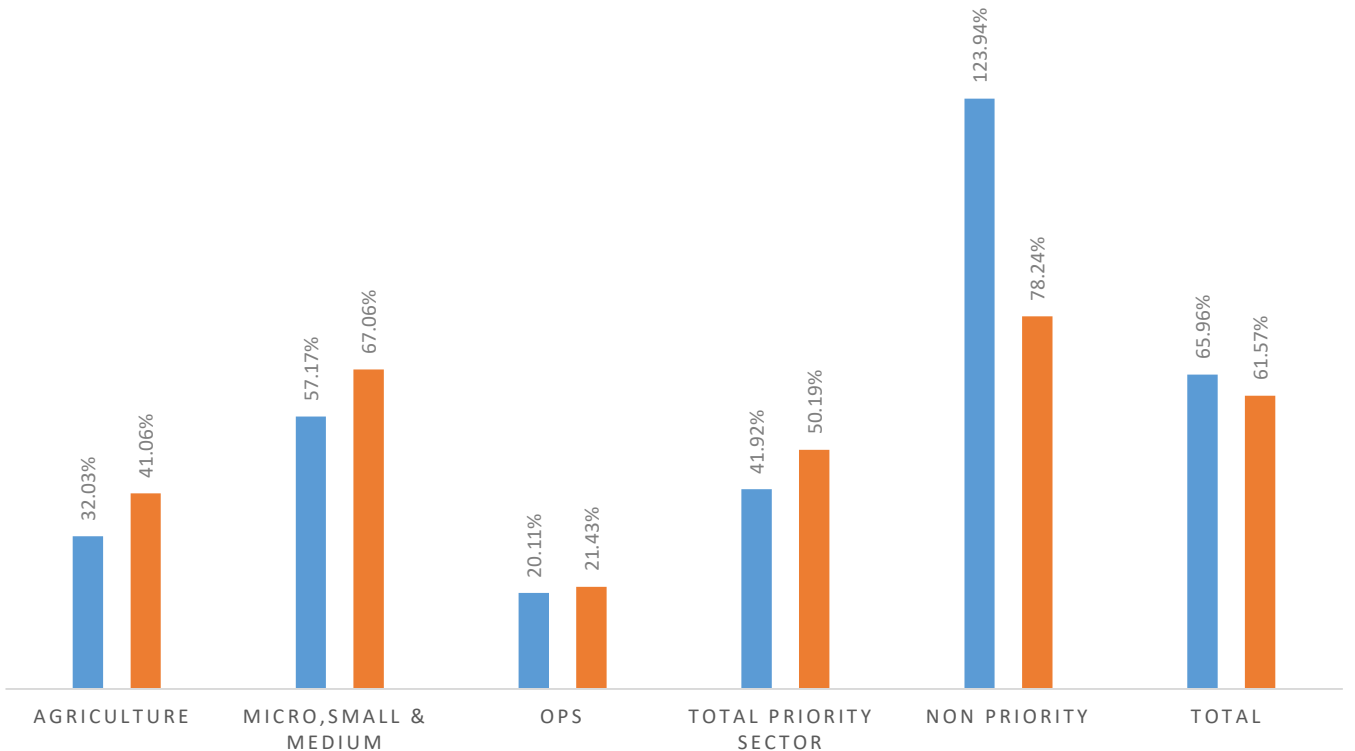
- कृषि ऋण, प्राथमिकता प्राप्त क्षेत्र, कुल अग्रिम एवं CD ratio में विभिन्न जिलों एवं बैंको द्वारा प्राप्त किये गए उपलब्धि प्रतिशत को **Annexure 1 (A)** एवं **(B)** में दर्शाया गया है | वर्ष 2022-23 मे प्राथमिक सेक्टर मे बैंको द्वारा की गयी उपलब्धि सराहनीय है, वित्तीय वर्ष के प्रारम्भ मे बैंको ने कुल Priority तथा Total ACP मे उपलब्धि संतोषजनक है हालांकि OPS तथा कृषि क्षेत्र मे बैंको को ध्यान देने की आवश्यकता है।
- 2022-23 के लिए दिये गए ACP के विरुद्ध बैंकवार एवं जिलावार हुई उपलब्धि को **Annexure 1 (A)** एवं **(B)** में दर्शाया गया है।

ACP- ACHIEVEMENT DURING FY 2022-23 (UPTO SEPTEMBER 30, 2022)				
Parameters	TOP PERFORMER		BOTTOM PERFORMER	
	Name of Bank	% Achv	Name of Bank	% Achv
Agriculture %	CANARA BANK	47.53%	PUNJAB AND SINDH BANK	4.26%
	UNION BANK OF INDIA	45.71%	BANK OF MAHARASHTRA	4.59%
	BANK OF INDIA	41.57%	STATE BANK OF INDIA	6.35%
Micro,Small & Medium %	UNION BANK OF INDIA	149.05%	PUNJAB NATIONAL BANK	20.66%
	INDIAN BANK	132.32%	STATE BANK OF INDIA	24.83%
	BANK OF INDIA	72.63%	PUNJAB AND SINDH BANK	28.17%
Total Priority sector %	UNION BANK OF INDIA	88.63%	PUNJAB NATIONAL BANK	16.04%
	INDIAN BANK	74.54%	STATE BANK OF INDIA	16.52%
	BANK OF INDIA	50.50%	PUNJAB AND SINDH BANK	18.62%
TOTAL ADVANCE %	INDIAN BANK	79.29%	BANK OF MAHARASHTRA	16.57%
	UNION BANK OF INDIA	78.56%	PUNJAB AND SINDH BANK	19.17%
	CANARA BANK	73.85%	PUNJAB NATIONAL BANK	24.29%

ACP- ACHIEVEMENT DURING FY 2022-23 (UPTO SEPTEMBER 30, 2022)				
Parameters	TOP PERFORMER		BOTTOM PERFORMER	
	Name of Bank	% Achv	Name of Bank	% Achv
Agriculture %	KARNATAKA BANK LTD	2042.88%	IDFC FIRST BANK LIMITED	0.00%
	UJJIVAN SMALL FINANCE BANK	797.74%	JAMMU & KASHMIR BANK LTD	0.00%
Micro,Small & Medium %	KOTAK MAHINDRA BANK LTD	425.78%	SOUTH INDIAN BANK LTD	0.00%
	YES BANK	316.44%	JAMMU & KASHMIR BANK LTD	1.93%
Total Priority sector %	UJJIVAN SMALL FINANCE BANK	563.88%	JAMMU & KASHMIR BANK LTD	3.22%
	KOTAK MAHINDRA BANK LTD	325.72%	SOUTH INDIAN BANK LTD	3.84%
TOTAL ADVANCE %	UJJIVAN SMALL FINANCE BANK	188.71%	SOUTH INDIAN BANK LTD	7.61%
	KOTAK MAHINDRA BANK LTD	168.43%	JAMMU & KASHMIR BANK LTD	12.47%
Agriculture %		49.15%		0.04%
Micro, Small & Medium %		18.54%		0.00%
Total Priority sector %	JHARKHAND RAJYA GRAMIN BANK	33.13%	DHANBAD CENTRAL CO-OP.BANK	0.56%
TOTAL ADVANCE %		34.14%		6.09%

वर्ष दर वर्ष वार्षिक ऋण योजना क्रियान्वयन (SEPT-21 Vs SEPT-22)

Y-O-Y SEPTEMBER '21 VS SEPTEMBER '22



STATE LEVEL BANKERS' COMMITTEE - JHARKHAND																
ACHIEVEMENT % AND CD RATIO % & OUTSTANDING - MSME % - NPA % FOR THE PERIOD ENDED 30th SEPTEMBER 2022																
SI No	BANKS	ACHIEVEMENT %				OUTSTANDING - % AGE TO TOTAL ADVANCE		CD RATIO %	DISTRICTS	ACHIEVEMENT %				OUTSTANDING - % AGE TO TOTAL ADVANCE		CD RATIO %
		AGRICULTURE %	MSME %	TPS %	TOTAL ADVANCE %	MSME %	NPA%			AGRICULTURE %	MSME %	TPS %	TOTAL ADVANCE %	MSME %	NPA%	
1	STATE BANK OF INDIA	6.35%	24.83%	16.52%	59.75%	3.30%	1.67%	30.05%	BOKARO	37.71%	40.97%	37.05%	52.11%	18.17%	6.7%	34.65%
2	BANK OF INDIA	41.57%	72.63%	50.50%	56.03%	29.55%	18.75%	26.42%	CHATRA	31.94%	41.01%	31.94%	45.52%	17.24%	15.7%	27.45%
3	INDIAN BANK	26.88%	132.32%	74.54%	79.29%	23.21%	18.62%	29.28%	DEOGHAR	39.19%	101.88%	49.22%	56.94%	14.24%	7.2%	34.36%
4	JHARKHAND RAJYA GRAMIN BANK	49.15%	18.54%	33.13%	34.14%	8.85%	5.42%	49.42%	DHANBAD	97.11%	69.23%	70.74%	67.37%	14.73%	5.0%	31.54%
5	CENTRAL BANK OF INDIA	29.94%	47.89%	35.67%	47.49%	18.97%	13.54%	30.68%	DUMKA	42.98%	75.18%	53.02%	66.44%	13.13%	9.5%	33.01%
6	PUNJAB NATIONAL BANK	13.59%	20.66%	16.04%	24.29%	20.04%	27.93%	31.76%	EAST SINGHBHUM	44.10%	90.25%	63.00%	60.51%	14.03%	5.7%	44.63%
7	CANARA BANK	47.53%	63.30%	47.52%	73.85%	21.30%	5.15%	16.05%	GARHWA	45.33%	46.28%	41.84%	53.16%	10.31%	7.2%	42.58%
8	UNION BANK OF INDIA	45.71%	149.05%	88.63%	78.56%	19.41%	7.81%	33.81%	GIRIDIH	16.20%	70.94%	31.51%	40.95%	18.51%	8.9%	37.37%
9	UCO BANK	10.07%	30.52%	22.88%	27.98%	20.75%	17.17%	20.97%	GODDA	24.28%	44.39%	29.87%	43.91%	11.99%	9.4%	33.71%
10	BANK OF BARODA	18.53%	69.84%	40.49%	43.74%	30.26%	11.14%	37.42%	GUMLA	25.35%	56.57%	29.56%	38.96%	16.14%	16.0%	28.28%
11	INDIAN OVERSEAS BANK	11.85%	30.74%	21.08%	29.98%	9.44%	6.61%	35.10%	HAZARIBAGH	38.36%	62.96%	44.03%	60.32%	19.06%	10.2%	40.87%
12	PUNJAB AND SINDH BANK	4.26%	28.17%	18.62%	19.17%	47.02%	7.65%	28.92%	JAMTARA	26.80%	16.99%	20.38%	29.49%	10.38%	8.8%	27.90%
13	BANK OF MAHARASHTRA	4.59%	54.80%	29.93%	16.57%	29.97%	0.75%	52.74%	KHUNTI	26.97%	51.11%	27.53%	51.00%	13.36%	8.6%	38.63%
14	IDBI BANK LTD	19.78%	72.88%	44.41%	64.88%	21.89%	4.95%	34.98%	KODERMA	23.10%	57.81%	36.76%	45.08%	24.13%	12.9%	37.49%
15	IDFC FIRST BANK LIMITED	0.00%	151.77%	88.62%	63.79%	4.63%	2.48%	132.64%	LATEHAR	34.72%	57.92%	40.62%	68.15%	8.78%	7.2%	38.13%
16	FEDERAL BANK LTD	296.04%	101.09%	105.25%	53.59%	6.61%	1.07%	40.15%	LOHARDAGA	32.07%	41.36%	35.56%	44.55%	16.32%	16.8%	43.63%
17	HDFC BANK LTD	59.76%	207.35%	150.55%	59.24%	13.16%	2.16%	52.36%	PAKUR	19.64%	25.98%	26.46%	36.42%	13.89%	8.7%	50.78%
18	ICICI BANK LTD	51.46%	227.64%	163.07%	116.77%	9.36%	1.45%	94.41%	PALAMU	43.09%	44.87%	43.78%	66.80%	7.92%	6.0%	49.01%
19	KARNATAKA BANK LTD	2042.88%	95.26%	258.72%	114.35%	8.72%	0.65%	183.26%	RAMGARH	23.27%	76.61%	44.35%	67.33%	17.40%	7.1%	38.52%
20	AXIS BANK LTD	5.85%	39.84%	25.20%	28.14%	12.22%	1.93%	49.10%	RANCHI	86.91%	76.04%	72.48%	77.17%	11.82%	7.6%	39.11%
21	INDUSIND BANK	2439.38%	161.36%	563.88%	159.39%	16.64%	3.76%	218.28%	SAHIBGANJ	29.19%	35.78%	33.79%	47.01%	10.83%	10.5%	34.81%
22	JAMMU & KASHMIR BANK LTD	0.00%	1.93%	3.22%	12.47%	30.26%	4.91%	50.55%	SERAIKELA-KHARSAWAN	59.38%	65.85%	56.62%	71.64%	15.43%	6.0%	53.44%
23	YES BANK	9.97%	316.44%	240.99%	84.16%	3.46%	1.34%	74.31%	SIMDEGA	35.20%	42.40%	30.08%	36.44%	19.27%	16.0%	26.56%
24	KOTAK MAHINDRA BANK LTD	28.91%	425.78%	295.55%	168.43%	29.95%	3.64%	63.34%	WEST SINGHBHUM	25.46%	58.50%	28.88%	49.92%	12.44%	9.1%	8.05%
25	SOUTH INDIAN BANK LTD	85.06%	0.00%	3.84%	7.61%	17.32%	0.11%	11.06%	TOTAL	41.06%	67.06%	50.19%	61.57%	14.05%	7.49%	34.83%
26	DBS BANK	8.72%	21.78%	14.55%	19.80%	4.83%	63.59%	25.84%								
27	KARUR VYSYA BANK	0.00%	24.19%	14.60%	66.00%	8.33%	7.09%	50.52%								
28	BANDHAN BANK	21.34%	3.43%	74.67%	68.70%	0.95%	5.50%	112.69%								
29	DHANBAD CENTRAL CO-OP.BANK	0.04%	0.00%	0.56%	6.09%	0.00%	42.40%	10.38%								
30	JHARKHAND STATE COOPERATIVE BANK LTD	1.47%	1.76%	1.45%	49.51%	1.68%	12.32%	37.76%								
31	ESAF SMALL FINANCE BANK LIMITED	93.18%	189.59%	123.31%	80.92%	60.85%	18.58%	253.16%								
32	UJJIVAN SMALL FINANCE BANK	797.74%	2.13%	325.72%	188.71%	1.24%	1.77%	133.38%								
33	UTKARSH SMALL FINANCE BANK LIMITED	330.11%	30.88%	240.84%	108.46%	5.68%	5.55%	152.01%								
34	JANA SMALL FINANCE BANK	168.01%	82.12%	180.03%	133.94%	17.41%	9.45%	56.50%								
	TOTAL	41.06%	67.06%	50.19%	61.57%	14.05%	7.49%	34.83%								

कार्यसूची सं.	6
बैठक संख्या	81

6. REVIEW OF LENDING ऋण की समीक्षा

6.1. कृषि एवं किसान क्रेडिट कार्ड

राज्य में सभी बैंकों का कुल कृषि साख 30.09.2022 की स्थिति के अनुसार ₹ 14,587.16 करोड़ है जो सकल ऋण का 14.41% है। यह राष्ट्रीय मानक 18 प्रतिशत से कम है। बैंकों के नियंत्रक प्रमुखों, नाबार्ड एवं अन्य संबंधित हितधारकों के सामूहिक प्रयास से इसे बेंचमार्क 18% से ज्यादा किये जाने का यथासंभव प्रयास किया जाना चाहिए।

झारखण्ड में के सी सी की स्थिति (STATUS OF KCC IN JHARKHAND)

(Number in Actual, Amount in Lakhs)

CATEGORY	OUTSTANDING AS OF LAST FY-2021-22		TOTAL DISBURSMENT DURING THIS CURRENT AFY		OUTSTANDING AT THE END OF REPORTING QUARTER		GROWTH/ DECLINE OVER SEPTEMBER 30, 2022				Out of total KCC issued, No. of Rupay Cards issued	KCC CARD ACTIVATED
	Number	Amount	Number	Amount	Number	Amount	Number	%	Amount	%	Number	Number
Public Sector Banks	9,02,483	4,43,325.82	93,484	33,985.01	9,28,746	4,94,611.47	26,263.00	2.91%	51,285.64	11.57%	5,21,006	2,19,386
Private Sector Banks	23,960	29,314.38	6,923	3,161.49	24,341	31,310.74	381.00	1.59%	1,996.36	6.81%	7,818	7,631
Regional Rural Bank	3,82,110	2,15,388.93	80,429	75,689.84	3,79,654	2,30,492.97	-2,456.00	-0.64%	15,104.04	7.01%	2,87,629	2,87,629
Cooperative Banks	9,573	4,401.99	894	443.41	10,054	4,663.40	481.00	5.02%	261.41	5.94%	238	223
TOTAL	13,18,126	6,92,431.12	1,81,730	1,13,279.75	13,42,795	7,61,078.57	24,669.00	1.87%	68,647.45	9.91%	8,16,691	5,14,869

(KCC से संबंधित प्रतिवेदन पृष्ठ सं-48 एवं 49 में है)

वर्ष 2022-23 में किसान क्रेडिट कार्ड संवितरण की स्थिति				
क्र.सं.	सर्वोत्तम		न्यूनतम	
	बैंक	रुपये करोड़ में	बैंक	रुपये करोड़ में
सार्वजनिक बैंक				
1	बैंक ऑफ इंडिया	162.65	पंजाब एंड सिंध बैंक	0.06
2	यूनियन बैंक ऑफ इंडिया	64.71	बैंक ऑफ महाराष्ट्र	0.19
3	केनरा बैंक	40.05	इंडियन ओवरसीज बैंक	1.31
निजी बैंक				
1	एचडीएफसी बैंक लिमिटेड	26.71	आईडीएफसी फर्स्ट बैंक लिमिटेड, इंडसइंड बैंक, कर्नाटक बैंक लिमिटेड, जम्मू और कश्मीर बैंक लिमिटेड, यस बैंक, कोटक महेंद्र बैंक लिमिटेड, लक्ष्मी विलास बैंक, बंधन बैंक	
2	एक्सिस बैंक लिमिटेड	3.18		
ग्रामीण बैंक एवं को-ओपरेटिव बैंक				
1	झारखंड राज्य ग्रामीण बैंक	756.90	झारखंड राज्य सहकारी बैंक लिमिटेड	4.42

- ❖ सभी सामान्य के सी सी खातों को Smart K.C.C खातों में परिवर्तित कर उन खातों में आवश्यक तौर पर Rupay Card जारी कर देना था, ताकि यह ATM एवं POS में भी कार्य कर सके। दिनांक 30.09.2022 तक बैंकों द्वारा दिये गए आंकड़े के अनुसार कुल 13,42,795 KCC खातों में से 8,16,691 खातों में रूपे कार्ड जारी किया गया है, तथा मात्र 5,14,869 खातों में रूपे कार्ड एक्टिव हैं। (विवरण पृष्ठ सं- 69 एवं 70 में संलग्न है)
- ❖ सितम्बर 2022 तिमाही तक कुल 25.66 लाख Small & Marginal Farmers राज्य में कृषि ऋण वितरण किया गया है।
- ❖ राज्य के सभी किसानों को केसीसी ऋण सुनिश्चित करने की दिशा में राज्य सरकार द्वारा सार्थक प्रयास किया जा रहा है। इस वित्तीय वर्ष में रबी फसल हेतु राज्य सरकार द्वारा व्यापक अभियान के माध्यम से किसान क्रेडिट कार्ड के आवेदन सृजित किए जा रहे हैं, तथा एसएलबीसी के अहवाहन पर बैंकों के द्वारा केसीसी हेतु हर महीने में 02 विशेष कैंप आयोजित किए जा रहे हैं।
- ❖ वित्तीय सेवाएं विभाग के द्वारा केसीसी Dairy एवं Fisheries हेतु चलाये जा रहे साप्ताहिक कैम्प में दिनांक 30 सितम्बर तक की स्थिति निम्नानुसार है:-

केसीसी Dairy

Application Sourced	Application Sanctioned	Applications Rejected	Applications Pending
5209	2640	1980	229

केसीसी Fisheries

Application Sourced	Application Sanctioned	Applications Rejected	Applications Pending
2082	1171	730	42

- ❖ झारखंड राज्य में कृषि ऋण माफी योजना की शुरुवात माननीय मुख्य मंत्री, झारखंड द्वारा दिनांक को 31.01.2021 की जा चुकी है। कृषि ऋण माफी योजना की विस्तृत जानकारी www.JKRMV.Jharkhand.gov.in पर उपलब्ध है।
- ❖ कृषि ऋण माफी योजना के लाभुकों को Refinance की उपलब्धता सुनिश्चित कराने हेतु बैंकों / एलडीएम/ राज्य सरकार को मुहिम चलाने की आवश्यकता है।

STATUS OF eKYC UNDER JKRMV- 20/10/2022

Sl No	PARAMETERS	NO IN ACTUAL
1	TOTAL DIGITAL SIGNED DATA UPLOADED	6,00,429
2	TOTAL eKYC DONE	3,69,929
3	TOTAL BENEFICARY PAID SUCCESSFULLY	3,50,428
SOURCE - JKRMV PORTAL		

STATE LEVEL BANKERS' COMMITTEE - JHARKHAND

CONVENOR : BANK OF INDIA

BANK WISE - PROGRESS UNDER KISAN CREDIT CARD (Crop Loans KCC)

AS ON 30th SEPTEMBER, 2022

[Number in Actual and Amount in Lakh]

Sl No	BANK NAME	OUTSTANDING AS OF LAST FY-2021-22		TOTAL DISBURSMENT DURING THIS CURRENT AFY		OUTSTANDING AT THE END OF REPORTING QUARTER		Out of total KCC issued, No. of Rupay Cards issued	KCC CARD ACTIVATED
		Number	Amount	Number	Amount	Number	Amount		
1	STATE BANK OF INDIA	1,65,488	85,674.76	28,369	3,990.36	1,62,671	91,816.66	95,824	18,683
2	BANK OF INDIA	4,33,896	1,90,941.05	20,040	16,265.22	4,48,925	1,98,851.64	3,38,527	1,42,079
3	INDIAN BANK	60,388	31,475.11	1,904	843.82	60,778	32,121.15	16,108	185
4	CENTRAL BANK OF INDIA	43,688	25,838.01	2,245	244.81	44,094	28,758.28	20,098	19,422
5	PUNJAB NATIONAL BANK	75,285	43,287.93	2,593	998.11	71,047	41,927.98	2,700	1,081
6	CANARA BANK	34,297	17,337.34	8,192	4,005.08	47,927	46,580.16	12,296	12,296
7	UNION BANK OF INDIA	52,210	31,502.83	29,162	6,471.49	54,591	34,277.10	26,587	18,929
8	UCO BANK	17,751	6,544.12	568	353.22	18,146	7,008.40	5,852	5,852
9	BANK OF BARODA	18,871	10,079.38	147	656.56	19,455	10,942.26	1	1
10	INDIAN OVERSEAS BANK	369	377.32	234	131.23	832	2,052.02	2,952	805
11	PUNJAB AND SINDH BANK	173	197.96	9	6.35	226	229.02	21	13
12	BANK OF MAHARASHTRA	67	70.02	21	18.77	54	46.78	40	40
13	IDBI BANK LTD	10,939	6,975.89	414	142.89	10,687	6,531.74	7,289	7,289
14	IDFC FIRST BANK LIMITED	-	-	-	-	-	-	-	-
15	FEDERAL BANK LTD	1,340	2,064.36	11	28.77	1,602	2,795.98	4	2
16	HDFC BANK LTD	198	1,392.69	6,422	2,671.42	207	1,257.32	235	75
17	ICICI BANK LTD	10,956	14,699.92	1	0.30	11,238	15,938.46	22	1
18	KARNATAKA BANK LTD	-	-	-	-	-	-	-	-
19	AXIS BANK LTD	495	4,114.97	75	318.11	551	4,686.11	268	264
20	INDUSIND BANK	-	-	-	-	-	-	-	-
21	JAMMU & KASHMIR BANK LTD	-	-	-	-	-	-	-	-
22	YES BANK	-	-	-	-	-	-	-	-
23	KOTAK MAHENDRA BANK LTD	-	-	-	-	-	-	-	-
24	SOUTH INDIAN BANK LTD	31	65.70	-	-	56	101.14	-	-
25	DBS BANK	-	-	-	-	-	-	-	-
26	KARUR VYSYA BANK	1	0.84	-	-	-	-	-	-
27	BANDHAN BANK	-	-	-	-	-	-	-	-
28	JHARKHAND RAJYA GRAMIN BANK	3,82,110	2,15,388.93	80,429	75,689.84	3,79,654	2,30,492.97	2,87,629	2,87,629
29	DHANBAD CENTRAL CO-OP.BANK	86	28.05	3	1.65	96	30.70	-	-
30	JHARKHAND STATE COOPERATIVE BANK LTD	9,487	4,373.95	891	441.76	9,958	4,632.70	238	223
31	ESAF SMALL FINANCE BANK LIMITED	-	-	-	-	-	-	-	-
32	UJJIVAN SMALL FINANCE BANK	-	-	-	-	-	-	-	-
33	UTKARSH SMALL FINANCE BANK LIMITED	-	-	-	-	-	-	-	-
34	JANA SMALL FINANCE BANK	-	-	-	-	-	-	-	-
GRAND TOTAL		13,18,126	6,92,431.12	1,81,730	113279.75	13,42,795	7,61,078.57	8,16,691	5,14,869

SOURCE: SLBC PORTAL

STATE LEVEL BANKERS' COMMITTEE - JHARKHAND

CONVENOR : BANK OF INDIA

DISTRICT WISE -PROGRESS UNDER KISAN CREDIT CARD (Crop Loans KCC)

AS ON 30th SEPTEMBER, 2022

[Number in Actual and Amount in Lakh]

Sl No	District Name	OUTSTANDING AS OF LAST FY- 2021-22		TOTAL DISBURSMENT DURING THIS CURRENT AFY		OUTSTANDING AT THE END OF REPORTING QUARTER		Out of total KCC issued, No. of Rupay Cards issued	KCC CARD ACTIVATED
		Number	Amount	Number	Amount	Number	Amount	Number	Number
1	BOKARO	54,671	30,718.39	5,499	2,793.42	56,288	34,347.67	28,886	12,621
2	CHATRA	56,104	28,186.51	6,561	4,281.57	57,057	29,347.51	28,929	11,821
3	DEOGHAR	86,802	39,105.19	15,914	10,692.58	87,631	42,859.99	61,514	49,760
4	DHANBAD	45,304	24,144.68	5,644	1,932.63	48,207	28,061.45	19,612	9,545
5	DUMKA	68,109	25,564.98	11,448	5,569.11	68,137	27,128.71	50,202	36,443
6	EAST SINGHBHUM	75,675	37,403.19	9,942	4,657.60	79,808	44,247.35	43,453	22,759
7	GARHWA	60,779	44,665.58	9,717	9,482.10	59,521	46,117.41	57,928	52,813
8	GIRIDIH	80,374	38,471.58	10,513	5,311.46	83,952	41,394.88	40,363	16,237
9	GODDA	59,392	31,869.66	12,303	6,606.74	59,370	34,029.25	44,689	32,667
10	GUMLA	54,864	23,382.49	6,197	4,911.08	54,561	24,238.06	20,471	7,666
11	HAZARIBAGH	79,191	47,542.04	8,430	4,662.37	79,766	50,012.25	45,083	16,656
12	JAMTARA	49,748	22,683.64	11,663	7,839.75	49,936	25,116.07	36,232	26,225
13	KHUNTI	26,771	11,299.40	3,622	1,663.86	26,956	12,398.02	11,414	5,144
14	KODERMA	32,149	17,094.77	1,904	1,552.35	32,523	17,839.35	23,383	8,916
15	LATEHAR	32,773	18,561.76	4,245	2,854.19	31,883	19,980.33	35,017	29,429
16	LOHARDAGA	35,578	18,319.98	3,140	2,313.96	35,537	18,660.39	17,322	8,114
17	PAKUR	28,085	15,909.21	4,021	2,242.54	28,986	17,270.89	18,277	11,912
18	PALAMU	86,982	59,971.01	12,230	11,691.39	86,514	63,632.53	79,023	72,939
19	RAMGARH	27,339	14,976.13	2,073	1,255.08	28,693	16,415.22	15,028	8,734
20	RANCHI	92,458	49,915.53	11,805	6,876.50	96,857	61,819.13	40,945	21,291
21	SAHIBGANJ	43,651	27,722.40	8,046	4,907.43	42,419	27,927.45	22,383	14,716
22	SERAIKELA-KHARSAWAN	53,766	25,464.96	6,651	3,774.36	56,279	29,317.84	32,147	15,022
23	SIMDEGA	21,139	8,438.06	2,359	1,405.92	21,841	9,220.36	11,727	4,391
24	WEST SINGHBHUM	66,422	31,020.01	7,803	4,001.78	70,073	39,696.45	32,663	19,048
GRAND TOTAL		13,18,126	6,92,431.12	1,81,730	1,13,279.75	13,42,795	7,61,078.57	8,16,691	5,14,869

SOURCE: SLBC PORTAL

STATE LEVEL BANKERS' COMMITTEE - JHARKHAND

CONVENOR : BANK OF INDIA

BANK WISE - PROGRESS UNDER KISAN CREDIT CARD (Animal husbandary and fisheries)

AS ON 30th SEPTEMBER 2022

[Number in Actual and Amount in Lakh]

SI No	BANK NAME	TOTAL DISBURSMENT DURING THIS CURRENT AFY		OUTSTANDING AT THE END OF REPORTING QUARTER		Out of total KCC issued, No. of Rupay Cards issued	KCC CARD ACTIVATED
		Number	Amount	Number	Amount	Number	Number
1	STATE BANK OF INDIA	455	88.29	1,588	981.62	35	30
2	BANK OF INDIA	873	481.05	3,955	1,321.68	2,632	1,397
3	INDIAN BANK	8	3.04	108	54.89	33	1
4	CENTRAL BANK OF INDIA	-	-	20	11.87	16	7
5	PUNJAB NATIONAL BANK	16	19.77	200	141.87	12	-
6	CANARA BANK	5	5.06	180	91.90	70	70
7	UNION BANK OF INDIA	341	158.73	488	317.03	7	7
8	UCO BANK	13	9.25	327	252.48	98	98
9	BANK OF BARODA	7	8.53	77	66.20	-	-
10	INDIAN OVERSEAS BANK	31	9.89	72	29.84	69	62
11	PUNJAB AND SINDH BANK	6	6.95	9	6.76	6	1
12	BANK OF MAHARASHTRA	-	-	-	-	-	-
13	IDBI BANK LTD	13	3.65	45	31.66	45	45
14	IDFC FIRST BANK LIMITED	-	-	-	-	-	-
15	FEDERAL BANK LTD	-	-	1	0.91	1	-
16	HDFC BANK LTD	-	-	-	-	-	-
17	ICICI BANK LTD	-	-	-	-	-	-
18	KARNATAKA BANK LTD	-	-	-	-	-	-
19	AXIS BANK LTD	-	-	-	-	-	-
20	INDUSIND BANK	-	-	-	-	-	-
21	JAMMU & KASHMIR BANK LTD	-	-	-	-	-	-
22	YES BANK	-	-	-	-	-	-
23	KOTAK MAHENDRA BANK LTD	-	-	-	-	-	-
24	SOUTH INDIAN BANK LTD	-	-	-	-	-	-
25	DBS BANK	-	-	-	-	-	-
26	KARUR VYSYA BANK	-	-	-	-	-	-
27	BANDHAN BANK	-	-	-	-	-	-
28	JHARKHAND RAJYA GRAMIN BANK	399	332.55	809	476.80	809	809
29	DHANBAD CENTRAL CO-OP.BANK	-	-	-	-	-	-
30	JHARKHAND STATE COOPERATIVE BANK LTD	3	1.55	350	246.20	-	-
31	ESAF SMALL FINANCE BANK LIMITED	-	-	-	-	-	-
32	UJJIVAN SMALL FINANCE BANK	-	-	-	-	-	-
33	UTKARSH SMALL FINANCE BANK LIMITED	-	-	-	-	-	-
34	JANA SMALL FINANCE BANK	-	-	-	-	-	-
GRAND TOTAL		2,170	1,128.30	8,229	4,031.73	3,833	2,527

SOURCE: SLBC PORTAL

STATE LEVEL BANKERS' COMMITTEE - JHARKHAND

CONVENOR : BANK OF INDIA

BANK WISE - PROGRESS UNDER KISAN CREDIT CARD (Animal husbandary and fishries)

AS ON 30th SEPTEMBER, 2022

[Number in Actual and Amount in Lakh]

SR	DISTRICT NAME	TOTAL DISBURSMENT DURING THIS CURRENT AFY		OUTSTANDING AT THE END OF REPORTING QUARTER		Out of total KCC issued, No. of Rupay Cards issued	KCC CARD ACTIVATED
		Number	Amount	Number	Amount	Number	Number
1	BOKARO	161	77.80	399	201.84	159	76
2	CHATRA	23	8.85	189	92.58	92	72
3	DEOGHAR	43	18.40	418	162.06	136	127
4	DHANBAD	51	44.76	262	183.79	125	94
5	DUMKA	21	8.12	142	64.41	49	39
6	EAST SINGHBHUM	20	21.60	239	121.56	127	79
7	GARHWA	20	15.09	92	35.26	65	29
8	GIRIDIH	314	152.22	601	340.75	234	152
9	GODDA	83	42.46	271	120.88	102	91
10	GUMLA	37	16.88	142	55.00	69	30
11	HAZARIBAGH	75	47.13	723	428.79	284	202
12	JAMTARA	7	7.38	60	18.38	20	16
13	KHUNTI	51	21.31	213	76.80	104	73
14	KODERMA	14	9.69	177	76.65	123	107
15	LATEHAR	174	52.14	296	139.64	46	38
16	LOHARDAGA	45	44.73	554	247.91	450	346
17	PAKUR	146	22.71	303	249.59	25	23
18	PALAMU	45	22.03	196	113.31	42	41
19	RAMGARH	16	18.72	238	89.91	194	154
20	RANCHI	286	137.58	772	345.00	281	174
21	SAHIBGANJ	317	228.84	475	266.93	359	351
22	SERAIKELA-KHARSAWAN	36	56.81	416	349.26	198	137
23	SIMDEGA	175	45.21	876	145.31	528	56
24	WEST SINGHBHUM	10	7.84	175	106.11	21	20
GRAND TOTAL		2,170	1,128.30	8,229	4,031.73	3,833	2,527

SOURCE: SLBC PORTAL

6.2. (क) सुक्ष्म एवं लघु और मध्यम उद्यमों का वित्त पोषण

6.2. (क) सुक्ष्म एवं लघु और मध्यम उद्यमों का वित्त पोषण (एम एस एम ई)

(ACs IN 000's)(Amount in Cr)

SI No.	Particular	Outstanding Position at the End of the quarter			Y-O-Y Growth/Decline	
		20-Sep	21-Sep	22-Sep		
Micro and Small Enterprises						
1	Micro Enterprises	Account	1259	712	440	-272
		Amount	14794.2	12658.04	14226.53	1568
2	Small Enterprises	Account	50	37	31	-6
		Amount	9535.473	8016.808	8533.74	517
3	Total Micro and Small Enterprises(MSME Sector)	Account	1309	749	471	-278
		Amount	24329.67	20674.85	22760.27	2085
Medium Enterprises						
4	Total Medium Enterprises	Account	5	4	4	0
		Amount	2081.044	2799.977	4465.265	1665
MSME Enterprises						
Total MSME (Priority Sector Advances)		Account	1346	755	477	-279
		Amount	26610.57	23531.48	27374.62	3843
5	Share of Credit to Micro Enterprises in total credit to MSE Sector	Percentage Share of Amounts (Stipulation:60%)	60.81%	61.22%	62.51%	1.28%
	Share of Credit to Micro Enterprises in total credit to MSE Sector NBC/ANBC	Percentage Share of Amounts	15.66%	14.98%	14.05%	-0.94%

(MSME Report-Annexure 4(A) ii)

COVERAGE UNDER CGTMSE, NCGTC & CGFMU (for eligible Loans Upto Rs. 2.00 Crore in MSE)

(Position as on 30.09.2022) (A/C in 000's, Amt in Cr.)

Eligible MSE loan up to Rs. 2.00 Crore		Coverage under CGTMSE	
TOTAL		TOTAL	
A/C	Amt	A/C	Amt.
405	17615.45	282	8757.24

(रिपोर्ट पृष्ठ सं- 55 में सलग है)

टिप्पणियां

- ❖ झारखंड में कुल एमएसई में माइक्रो सेक्टर क्रेडिट की कुल ANBC में हिस्सेदारी भारतीय रिजर्व बैंक के दिशानिर्देश के अनुसार 7.50% की बेंच मार्क के विरुद्ध सितम्बर 2022 में 14.05% है।
- ❖ पिछले वर्ष की तुलना में कुल MSME (प्राथमिकता क्षेत्र) में ₹ 3843.14 करोड़ की बढ़ोतरी दर्ज हुई है।
- ❖ बैंको द्वारा प्रदत्त जानकारी के अनुसार, झारखण्ड राज्य में, ₹. 2 करोड़ की सीमा के अंदर कुल 4.05 लाख (लगभग) MSE ऋण खातों हैं, जो CGTMSE, CGFMU, NCGTC coverage के लिए eligible हैं, परंतु इनमें से केवल 2.82 लाख (लगभग) ऋण खातों में, यानी कि सिर्फ 69.62% खातों में ही कवरेज प्रदान किया गया है। PSB Loans in 59 Minutes से सम्बंधित रिपोर्ट पृष्ठ संख्या- 77 एवं 78 में दिया गया है।

6.2 (ख) "प्रधानमंत्री मुद्रा योजना"

दिनांक 8 अप्रैल, 2015 को माननीय प्रधानमंत्री द्वारा प्रधानमंत्री मुद्रा योजना की शुरुआत की गई। यह योजना मुख्यतः गैर-कृषि क्षेत्र के छोटे उद्यमियों को बैंक द्वारा वित्त पोषण के लक्ष्य से शुरू की गई थी। परंतु वर्तमान में DFS, Ministry of Finance, GOI के पत्रांक - 29/2/2016-IF-2 दिनांक 23.06.2016 के द्वारा कृषि क्षेत्र के Allied Activities -e.g. Pisciculture, beekeeping, poultry, diary, fishery, agriclinics & agribusiness centres, food & agro processing एवं इन गतिविधियों को सहारा देने वाली वैसी सेवाएँ जो जीविकोपार्जन अथवा आय अर्जन को promote करती हैं, इत्यादि को भी 01.04.2016 से PMMY के तहत शामिल कर लिया गया है। इस योजना की राज्य में प्राप्त उपलब्धि निम्नलिखित है:-

प्रधानमंत्री मुद्रा योजना में झारखण्ड की उपलब्धि (O/s 30.09.2022 तक)

(राशि लाख में)

SHISHU		KISHOR		TARUN		TOTAL	
ACCOUNTS	AMOUNT	ACCOUNTS	AMOUNT	ACCOUNTS	AMOUNT	ACCOUNTS	AMOUNT
5,21,641	1,46,542.69	1,49,560	1,41,587.33	10,095	70,643.56	6,81,296	3,58,773.58

(रिपोर्ट पृष्ठ सं- 59 एवं 60 में संलग्न है।)

वर्ष 2022-23 में PMMY की उपलब्धि के आधार पर 03 सर्वोत्तम बैंक तथा 03 न्यूनतम बैंको का वर्गीकरण निम्न है:

PMMY DISBURSEMENT DURING THE FY 2022-23				
SL NO.	TOP PERFORMING		BOTTOM PERFORMING	
	BANK NAME	Amount in Crore	BANK NAME	Amount in Crore
PUBLIC SECTOR BANKS				
1	बैंक ऑफ इंडिया	298.09	पंजाब एंड सिंध बैंक	4.42
2	इंडियन बैंक	127.03	बैंक ऑफ महाराष्ट्र	6.09
3	केनरा बैंक	120.71	यूको बैंक	10.29
PRIVATE SECTOR BANKS				
1	इंडसइंड बैंक	1,233.86	जम्मू और कश्मीर बैंक लिमिटेड	0.13
2	बंधन बैंक	541.93	कर्नाटक बैंक लिमिटेड	0.17
RRB & COOPERATIVE				
1	झारखंड राज्य ग्रामीण बैंक	245.03	झारखंड राज्य सहकारी बैंक लिमिटेड	-

6.2 (ग) स्टैंड अप इंडिया ऋण योजना

स्टैंड अप इंडिया ऋण योजना में SIDBI के पोर्टल के आधार पर दिनांक 30.09.2022 तक उपलब्ध निम्न है:

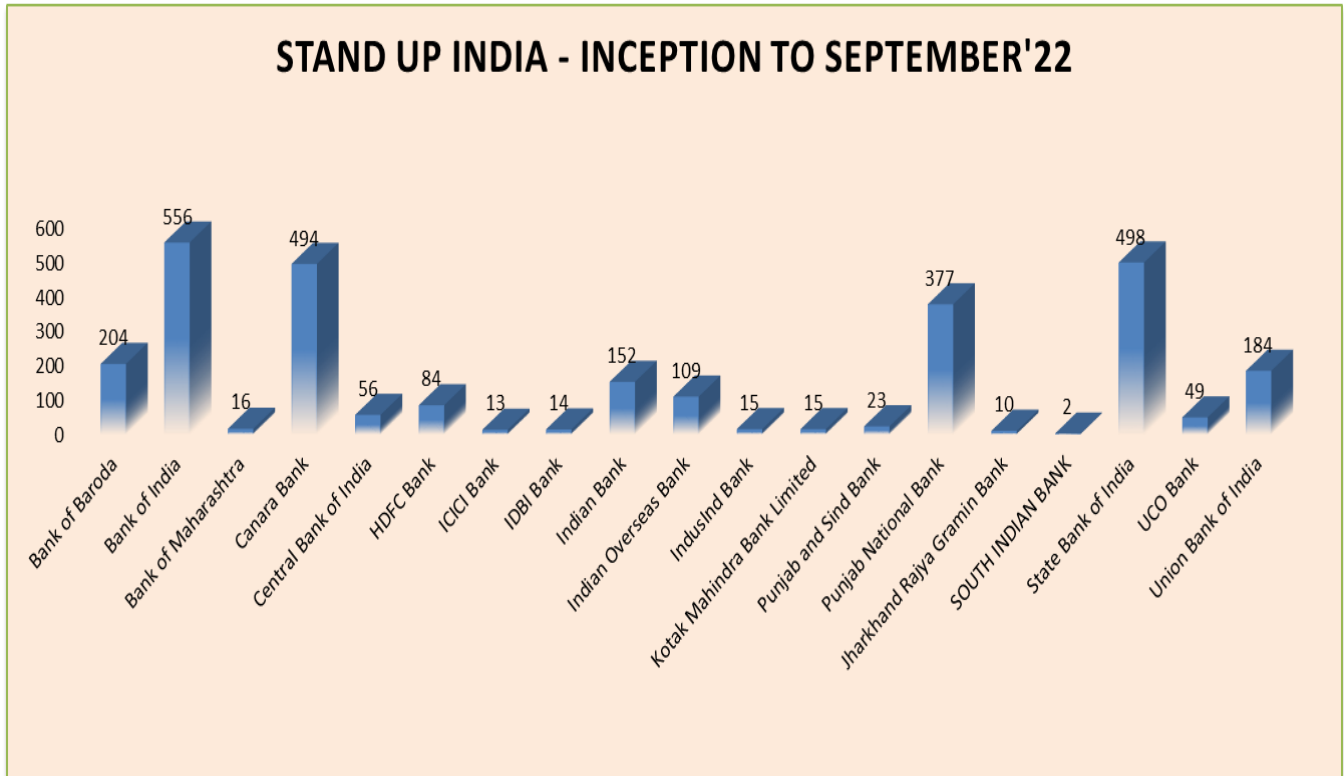
Total Beneficiaries	Women Beneficiaries	Male Beneficiaries	Out of total Beneficiaries, SC/ST Beneficiaries	Loan Sanctioned Amt (Rs in Cr)
2,871	2,506	365	523	621.84

(रिपोर्ट पृष्ठ सं 54 में सलग्न है।)

बैंक वार स्टैंड अप इंडिया की स्थिति - दिनांक 30.09.2022

कुल - 2871

राज्य औसत - 151



DETAILS ON MSE EXPOSURE UP TO Rs. 2.00 Crore , ELIGIBLE FOR CGTMSE/ NCGTC / CGFMU COVERAGE

AS on 30th September, 2022 AMOUNT IN LACS

SI No	NAME OF THE BANK	MICRO ENTERPRISES (UP TO Rs. 1 CRORE)		SMALL ENTERPRISES (UP TO Rs. 2.00		TOTAL MSE EXPOSURE (UP TO 2.00 Crore)		COVERAGE UNDER CGTMSE , NCGTC & CGFMU , OUT OF	
		No of Accts.	Amt. outstanding in Lacs.	No of Accts.	Amt. outstanding in Lacs.	No of Accts.	Amt. outstanding in Lacs.	No of Accts.	Amt. outstanding in Lacs.
1	BANK OF BARODA	23343	113697.47	374	28537.70	23717	142235.17	1788	5084.83
2	BANK OF INDIA	159142	422459.82	617	31715.18	159759	454175.00	138664	357168.51
3	BANK OF MAHARASHTRA	625	1909.65	7	700.80	632	2610.45	595	1870.58
4	CANARA BANK	30603	107603.00	2025	48155.00	32628	155758.00	31993	106108.80
5	CENTRAL BANK OF INDIA	24108	33011.95	1733	50513.08	25841	83525.03	3357	15172.08
6	INDIAN BANK	23212	78703.96	2452	41914.64	25664	120618.60	18906	40962.65
7	INDIAN OVERSEAS BANK	6933	43438.00	613	1564.00	7546	45002.00	6953	39952.35
8	PUNJAB AND SINDH BANK	4703	17773.39	9	698.94	4712	18472.33	677	2897.81
9	PUNJAB NATIONAL BANK	27818	112621.86	4304	91605.65	32122	204227.51	21846	86292.00
10	SOUTH INDIAN BANK LTD	21	162.67	1	137.94	22	300.61	0	0.00
11	STATE BANK OF INDIA	8098	63135.00	1292	45404.00	9390	108539.00	33705	108742.00
12	UCO BANK	7261	20717.95	22	6835.84	7283	27553.79	6551	23420.05
13	UNION BANK OF INDIA	24687	58833.79	1021	18604.09	25708	77437.88	13469	49597.55
14	AXIS BANK LTD	0	0.00	0	0.00	0	0.00	0	0.00
15	BANDHAN BANK	426	1468.90	2	73.41	428	1542.31	0	0.00
16	DBS BANK	0	0.00	0	0.00	0	0.00	0	0.00
17	FEDERAL BANK LTD	52	189.83	1	52.39	53	243.22	0	0.00
18	HDFC BANK LTD	32306	64471.23	3241	37680.62	35547	102151.86	117	4475.81
19	ICICI BANK LTD	2243	70671.31	1390	77570.82	3633	148242.13	0	0.00
20	IDBI BANK LTD	8045	32173.35	92	4345.85	8168	36519.20	3151	13439.34
21	IDFC FIRST BANK LIMITED	524	2289.91	47	541.83	571	2831.74	0	0.00
22	INDUSIND BANK	0	0.00	0	0.00	0	0.00	0	0.00
23	JAMMU & KASHMIR BANK LTD	175	403.28	1	42.32	176	445.60	0	0.00
24	KARNATAKA BANK LTD	25	139.54	0	0.00	25	139.54	90	2340.00
25	KARUR VYSYA BANK	0	0.00	0	0.00	0	0.00	0	0.00
26	KOTAK MAHENDRA BANK LTD	1090	17138.64	484	11837.17	1574	28975.81	0	0.00
27	YES BANK	74	1986.29	49	1541.33	123	3527.62	0	0.00
28	JHARKHAND RAJYA GRAMIN BANK	35267	35124.90	14	1408.41	35281	36533.31	1089	2751.70
29	DHANBAD CENTRAL COOPERATIVE BANK	0	0.00	0	0.00	0	0.00	0	0.00
30	JHARKHAND STATE COOPERATIVE BANK LTD	1342	1249.62	0	0.00	1342	1249.62	0	0.00
31	ESAF SMALL FINANCE BANK LIMITED	36034	10019.61	0	0.00	36034	10019.61	0	0.00
32	JANA SMALL FINANCE BANK	192	2764.43	13	383.40	205	3147.83	0	0.00
33	UJJIVAN SMALL FINANCE BANK	8072	83691.32	19	37577.39	8091	121268.71	42	112.25
34	UTKARSH SMALL FINANCE BANK LIMITED	0	0.00	0	0.00	0	0.00	0	0.00
	TOTAL :	385440	1263014.51	19728	498531.27	405199	1761545.78	281862	857524.36

State Level Bankers' Committee, Jharkhand
Convenor: Bank of India
Report on PSB-59 Minute Loans, (As on 30.09.2022)

SI No	Bank	CATEGORY	Total No. of Applications Received through on-line / Off line	Out of these, No. of Applications rejected	Applications Sanctioned		Applications Disbursed		No. of Applications Pending
					NO.	Amt. in Lacs	NO.	Amt. in Lacs	
1	STATE BANK OF INDIA	PSB	2332	870	1117	47729.89	1117	47729.89	345
2	BANK OF INDIA	PSB	1411	332	1075	1699.25	1074	1697.25	4
3	INDIAN OVERSEAS BANK	PSB	44	28	16	229.05	16	229.05	0
4	BANK OF BARODA	PSB	1742	367	600	9252.86	557	8798.43	775
5	BANK OF MAHARASTRA	PSB	0	0	0	0.00	0	0.00	0
6	CANARA BANK	PSB	518	177	340	7200.39	340	6421.30	1
7	CENTRAL BANK OF INDIA	PSB	1530	96	1434	1772.33	664	1460.33	0
8	INDIAN POST PAYMENT BANK	PB	0	0	0	0.00	0	0.00	0
9	PUNJAB AND SIND BANK	PSB	0	0	0	0.00	0	0.00	0
10	PUNJAB NATIONAL BANK	PSB	921	183	701	16281.91	650	16078.50	37
11	UCO BANK	PSB	103	66	34	531.93	34	517.40	3
12	UNION BANK OF INDIA	PSB	423	128	295	3664.27	295	3664.34	0
13	JHARKHAND RAJYA GRAMEEN BANK	RRB	0	0	0	0.00	0	0.00	0
14	AXIS BANK	PVT	0	0	0	0.00	0	0.00	0
15	BANDHAN BANK	PVT	0	0	0	0.00	0	0.00	0
16	DBS BANK	PVT	0	0	0	0.00	0	0.00	0
17	HDFC BANK	PVT	0	0	0	0.00	0	0.00	0
18	ICICI BANK	PVT	0	0	0	0.00	0	0.00	0
19	IDBI BANK	PVT	77	14	47	1529.56	47	1529.56	16
20	IDFC FIRST BANK	PVT	0	0	0	0.00	0	0.00	0
21	INDIAN BANK	PSB	132	0	132	2843.70	109	2278.20	0
22	JAMMU & KASHMIR BANK	PVT	0	0	0	0.00	0	0.00	0
23	JANA SMALL FINANCE BANK	SFB	0	0	0	0.00	0	0.00	0
24	KARNATAKA BANK	PVT	0	0	0	0.00	0	0.00	0
25	KARUR VYSYA BANK	PVT	0	0	0	0.00	0	0.00	0
26	KOTAK MAHINDRA BANK	PVT	0	0	0	0.00	0	0.00	0
27	SOUTH INDIAN BANK	PVT	0	0	0	0.00	0	0.00	0
28	YES BANK	PVT	0	0	0	0.00	0	0.00	0
29	JHARKHAND STATE COOPERATIVE BANK	RRB	0	0	0	0.00	0	0.00	0
30	ESAF BANK	SFB	0	0	0	0.00	0	0.00	0
31	INDUSIND BANK	PVT	0	0	0	0.00	0	0.00	0
32	FEDRAL BANK	PVT	0	0	0	0.00	0	0.00	0
33	UJJVAN SMALL FINANCE BANK	SFB	0	0	0	0.00	0	0.00	0
34	UTKARSH SMALL FINANCE BANK	SFB	0	0	0	0.00	0	0.00	0
	GRAND TOTAL		9233	2261	5791	92735.1	4903	90404.2	1181

SOURCE: BANKS

STATE LEVEL BANKERS' COMMITTEE - JHARKHAND

CONVENOR : BANK OF INDIA

MUDRA LOANS PROGRESS

BANKS WISE LOANS DISBURSED FROM 01/04/2022 to 30/09/2022

[Numbers in Actual and amount in Lakh]

SI No	BANK NAME	SHISHU		KISHOR		TARUN		TOTAL	
		ACCOUNTS	AMOUNT	ACCOUNTS	AMOUNT	ACCOUNTS	AMOUNT	ACCOUNTS	AMOUNT
1	STATE BANK OF INDIA	1,553	224.36	1,149	1,969.53	358	2,595.59	3,060	4,789.47
2	BANK OF INDIA	5,565	2,110.57	6,860	14,596.94	1,996	13,101.75	14,421	29,809.26
3	INDIAN BANK	3,019	203.32	3,002	4,792.72	1,319	7,707.30	7,340	12,703.33
4	CENTRAL BANK OF INDIA	1,871	142.16	1,911	2,412.90	769	4,069.00	4,551	6,624.05
5	PUNJAB NATIONAL BANK	892	208.99	1,232	2,224.62	635	4,237.27	2,759	6,670.89
6	CANARA BANK	5,397	563.47	2,881	5,992.49	772	5,515.24	9,050	12,071.20
7	UNION BANK OF INDIA	960	280.31	1,539	3,568.82	429	3,444.24	2,928	7,293.37
8	UCO BANK	157	39.18	275	565.64	71	424.30	503	1,029.12
9	BANK OF BARODA	268	96.96	856	2,082.53	388	3,248.35	1,512	5,427.85
10	INDIAN OVERSEAS BANK	885	336.98	1,270	1,539.50	69	574.56	2,224	2,451.04
11	PUNJAB AND SINDH BANK	3	1.50	48	145.43	33	294.96	84	441.88
12	BANK OF MAHARASHTRA	22	5.51	207	355.65	33	247.61	262	608.77
13	IDBI BANK LTD	52	12.91	189	544.87	212	1,575.56	453	2,133.35
14	IDFC FIRST BANK LIMITED	-	-	183	506.97	38	214.36	221	721.33
15	FEDERAL BANK LTD	35	11.10	25	87.73	24	195.83	84	294.67
16	HDFC BANK LTD	4,810	1,332.04	561	1,495.23	592	3,967.01	5,963	6,794.27
17	ICICI BANK LTD	91	22.01	63	275.72	195	1,725.36	349	2,023.09
18	KARNATAKA BANK LTD	2	0.20	3	9.00	1	7.50	6	16.70
19	AXIS BANK LTD	53	23.00	583	1,593.27	113	899.91	749	2,516.18
20	INDUSIND BANK	3,65,452	91,128.45	48,109	30,633.20	221	1,624.84	4,13,782	1,23,386.49
21	JAMMU & KASHMIR BANK LTD	14	2.19	3	11.30	-	-	17	13.49
22	YES BANK	-	-	-	-	-	-	-	-
23	KOTAK MAHENDRA BANK LTD	1	0.40	-	-	-	-	1	0.40
24	SOUTH INDIAN BANK LTD	-	-	1	-	-	-	1	-
25	LAKSHMI VILAS BANK	-	-	-	-	-	-	-	-
26	KARUR VYSYA BANK	-	-	-	-	-	-	-	-
27	BANDHAN BANK	68,523	25,659.80	34,920	28,532.92	-	-	1,03,443	54,192.72
28	JHARKHAND RAJYA GRAMIN BANK	3,813	1,973.30	1,916	7,561.81	1,826	14,967.80	7,555	24,502.92
29	DHANBAD CENTRAL CO-OP.BANK	-	-	-	-	-	-	-	-
30	JHARKHAND STATE COOPERATIVE BANK LTD	-	-	-	-	-	-	-	-
31	ESAF SMALL FINANCE BANK LIMITED	11,338	4,040.07	1,170	720.09	-	-	12,508	4,760.16
32	UJJIVAN SMALL FINANCE BANK	23,283	10,045.79	12,781	10,182.51	-	-	36,064	20,228.30
33	UTKARSH SMALL FINANCE BANK LIMITED	23,582	8,078.13	27,819	19,178.50	1	5.20	51,402	27,261.83
34	JANA SMALL FINANCE BANK	-	-	4	7.44	-	-	4	7.44
GRAND TOTAL		5,21,641	1,46,542.69	1,49,560	1,41,587.33	10,095	70,643.56	6,81,296	3,58,773.58

SOURCE: SLBC PORTAL

STATE LEVEL BANKERS' COMMITTEE - JHARKHAND

CONVENOR : BANK OF INDIA

MUDRA LOANS PROGRESS**DISTRICT WISE LOANS DISBURSED FROM 01/04/2022 to 30/09/2022**

[Numbers in Actual and amount in Lakh]

Sl No	DISTRICTS	Shishu		Kishor		Tarun		Total	
		Accounts	Amount	Accounts	Amount	Accounts	Amount	Accounts	Amount
1	BOKARO	28,965	8,057.88	8,948	9,207.27	684	4,570.01	38,597	21,835.16
2	CHATRA	1,948	683.34	583	1,152.22	260	1,641.00	2,791	3,476.57
3	DEOGHAR	8,464	2,908.73	3,734	4,704.37	535	3,987.01	12,733	11,600.12
4	DHANBAD	35,446	11,761.45	11,641	12,081.44	912	6,348.36	47,999	30,191.25
5	DUMKA	14,987	4,722.62	5,254	4,732.48	275	2,225.89	20,516	11,680.99
6	EAST SINGHBHUM	37,567	11,692.68	13,243	13,054.25	904	6,484.67	51,714	31,231.60
7	GARHWA	3,455	1,339.91	2,537	3,066.34	318	2,069.46	6,310	6,475.71
8	GIRIDIH	62,847	15,796.38	17,407	14,393.15	742	5,173.34	80,996	35,362.87
9	GODDA	4,020	1,436.80	3,922	4,042.11	270	1,904.69	8,212	7,383.61
10	GUMLA	1,278	328.16	631	1,055.62	208	1,441.94	2,117	2,825.72
11	HAZARIBAGH	25,733	7,072.47	8,394	8,170.96	702	5,341.81	34,829	20,585.25
12	JAMTARA	1,498	415.44	628	980.55	89	559.37	2,215	1,955.36
13	KHUNTI	3,635	875.52	879	992.27	162	909.32	4,676	2,777.11
14	KODERMA	16,899	4,750.07	5,835	4,949.34	290	1,857.07	23,024	11,556.47
15	LATEHAR	12,530	3,477.01	1,659	1,578.92	133	892.90	14,322	5,948.83
16	LOHARDAGA	2,308	813.52	893	1,181.48	147	1,079.12	3,348	3,074.13
17	PAKUR	34,848	9,522.85	8,186	6,103.81	71	390.60	43,105	16,017.26
18	PALAMU	9,722	3,819.99	6,607	6,529.05	521	3,785.13	16,850	14,134.17
19	RAMGARH	4,231	1,445.19	4,062	4,137.19	336	2,268.80	8,629	7,851.18
20	RANCHI	1,84,725	47,412.87	33,022	27,584.15	1,750	12,100.29	2,19,497	87,097.31
21	SAHIBGANJ	4,746	1,867.04	4,533	4,153.14	241	1,634.41	9,520	7,654.59
22	SERAIKELA-KHARSAWAN	8,133	2,543.96	2,835	3,132.36	196	1,422.11	11,164	7,098.43
23	SIMDEGA	1,484	445.16	508	712.04	113	765.54	2,105	1,922.74
24	WEST SINGHBHUM	12,172	3,353.65	3,619	3,892.81	236	1,790.68	16,027	9,037.14
GRAND TOTAL		5,21,641	1,46,542.69	1,49,560	1,41,587.33	10,095	70,643.56	6,81,296	3,58,773.58

SOURCE: SLBC PORTAL

STATE LEVEL BANKERS' COMMITTEE - JHARKHAND
CONVENOR : BANK OF INDIA
BANK WISE MUDRA LOANS OUTSTANDING AND NPA STATUS
AS ON 30th SEPTEMBER 2022

[NO. IN ACTUAL AND AMT. IN LAKH]

SI No	BANK NAME	SHISHU				KISHOR				TARUN				PMMY			
		OUTSTANDING		NPA		OUTSTANDING		NPA		OUTSTANDING		NPA		OUTSTANDING		NPA	
		NO.	AMT	NO.	AMT	NO.	AMT	NO.	AMT	NO.	AMT	NO.	AMT	NO.	AMT	NO.	AMT
1	STATE BANK OF INDIA	13,448	2,782.86	5,212	827.59	18,120	30,157.01	4,806	6,573.01	4,664	27,836.37	708	2,831.37	36,232	60,776	10,726	10,232
2	BANK OF INDIA	1,33,988	8,598.49	11,831	2,332.74	54,968	85,830.84	9,829	15,166.91	8,638	47,520.57	1,432	8,048.08	1,97,594	1,41,950	23,092	25,548
3	INDIAN BANK	8,831	1,453.81	3,018	872.85	8,551	14,542.59	3,422	5,613.01	2,210	13,854.33	649	3,980.49	19,592	29,851	7,089	10,466
4	CENTRAL BANK OF INDIA	5,986	4,388.55	1,559	1,081.01	4,007	7,001.82	512	723.56	1,009	7,063.09	51	333.11	11,002	18,453	2,122	2,138
5	PUNJAB NATIONAL BANK	10,429	2,435.77	4,200	1,192.42	15,167	23,010.54	5,165	8,624.90	3,823	21,057.20	720	4,935.15	29,419	46,504	10,085	14,752
6	CANARA BANK	10,659	1,789.94	1,378	342.85	12,641	24,665.93	1,354	2,191.71	2,475	17,723.12	215	1,380.92	25,775	44,179	2,947	3,915
7	UNION BANK OF INDIA	6,485	959.68	1,874	270.39	12,370	16,922.97	3,094	3,910.91	1,929	11,254.54	413	2,349.36	20,784	29,137	5,381	6,531
8	UCO BANK	4,764	850.48	1,370	227.98	5,533	8,594.94	849	1,312.63	912	6,259.73	109	736.59	11,209	15,705	2,328	2,277
9	BANK OF BARODA	3,521	994.02	872	390.59	7,729	12,409.03	1,271	2,150.56	2,155	14,073.13	306	2,247.80	13,405	27,476	2,449	4,789
10	INDIAN OVERSEAS BANK	1,991	484.87	134	29.25	4,160	5,483.95	318	468.32	602	3,470.57	65	302.60	6,753	9,439	517	800
11	PUNJAB AND SINDH BANK	249	67.12	94	22.93	961	2,017.05	201	405.39	453	3,086.81	60	435.50	1,663	5,171	355	864
12	BANK OF MAHARASHTRA	-	-	-	-	-	-	-	-	-	-	-	-	-	-	-	-
13	IDBI BANK LTD	953	115.37	481	73.84	2,276	2,885.67	1,126	1,094.69	1,071	5,401.54	213	794.49	4,300	8,403	1,820	1,963
14	IDFC FIRST BANK LIMITED	-	-	-	-	183	489.26	-	-	38	209.39	-	-	221	699	-	-
15	FEDERAL BANK LTD	57	19.49	7	3.77	29	71.05	1	1.43	41	241.37	4	22.09	127	332	12	27
16	HDFC BANK LTD	35,445	5,092.90	18,494	2,015.08	2,529	4,879.58	172	251.63	3,330	14,389.19	257	998.21	41,304	24,362	18,923	3,265
17	ICICI BANK	1,043	238.22	72	13.26	953	1,581.51	191	149.73	825	4,492.23	48	147.66	2,821	6,312	311	311
18	KARNATAKA BANK LTD	5	0.59	-	-	23	44.66	4	4.92	19	119.02	2	14.77	47	164	6	20
19	AXIS BANK LTD	61,203	10,846.73	6,633	632.65	1,823	3,212.58	16	16.69	513	2,456.25	4	15.63	63,539	16,516	6,653	665
20	INDUSIND BANK	7,65,386	1,21,344.74	18,445	2,424.34	2,24,769	98,829.15	3,875	700.55	3,562	14,733.06	81	276.92	9,93,717	2,34,907	22,401	3,402
21	JAMMU & KASHMIR BANK LTD	60	5.56	-	-	67	126.54	-	-	12	65.52	-	-	139	198	-	-
22	YES BANK	-	-	-	-	-	-	-	-	-	-	-	-	-	-	-	-
23	KOTAK MAHINDRA BANK LTD	2	0.51	-	-	7	4.75	-	-	27	47.61	-	-	36	53	-	-
24	SOUTH INDIAN BANK LTD	-	-	-	-	6	14.70	-	-	13	89.03	-	-	19	104	-	-
25	DBS BANK	-	-	-	-	-	-	-	-	-	-	-	-	-	-	-	-
26	KARUR VYSYA BANK	-	-	-	-	-	-	-	-	-	-	-	-	-	-	-	-
27	BANDHAN BANK	1,90,580	39,201.88	9,797	1,991.98	1,47,364	83,015.43	5,311	3,060.63	270	916.56	10	40.36	3,38,214	1,23,134	15,118	5,093
28	JHARKHAND RAJYA GRAMIN BANK	13,745	2,381.25	6,124	1,317.77	16,853	9,319.92	8,648	4,647.57	5,408	15,710.92	1,850	3,556.15	36,006	27,412	16,622	9,521
29	DHANBAD CENTRAL CO-OP.BANK	-	-	-	-	-	-	-	-	-	-	-	-	-	-	-	-
30	JHARKHAND STATE COOPERATIVE BANK LTD	-	-	-	-	-	-	-	-	-	-	-	-	-	-	-	-
31	ESAF SMALL FINANCE BANK LIMITED	43,988	11,040.09	6,624	1,463.59	3,937	1,592.66	227	103.35	1	8.07	-	-	47,926	12,641	6,851	1,567
32	UJIVAN SMALL FINANCE BANK	84,507	20,946.39	-	-	33,396	19,202.78	-	-	-	-	-	-	1,17,903	40,149	-	-
33	UTKARSH SMALL FINANCE BANK LIMITED	59,429	15,251.72	6,034	1,284.63	59,756	31,821.85	3,267	1,673.36	9	43.09	-	-	1,19,194	47,117	9,301	2,958
34	JANA SMALL FINANCE BANK	21	2.05	10	1.30	87	44.46	24	15.95	-	-	-	-	108	47	34	17
GRAND TOTAL		14,56,775	2,51,293.10	1,04,263	18,812.82	6,38,265	4,87,773.22	53,683	58,861.41	44,009	2,32,122.33	7,197	33,447.26	21,39,049	9,71,188.65	1,65,143	1,11,121.48

SOURCE: SLBC PORTAL

STATE LEVEL BANKERS' COMMITTEE - JHARKHAND
CONVENOR : BANK OF INDIA
DISTRICT WISE MUDRA LOANS OUTSTANDING AND NPA STATUS
AS ON 30th SEPTEMBER 2022

[NO. IN ACTUAL AND AMT. IN LAKH]

Sl No	DISTRICTS	SHISHU				KISHOR				TARUN				PMMY			
		OUTSTANDING		NPA		OUTSTANDING		NPA		OUTSTANDING		NPA		OUTSTANDING		NPA	
		NO.	AMT	NO.	AMT	NO.	AMT	NO.	AMT	NO.	AMT	NO.	AMT	NO.	AMT	NO.	AMT
1	BOKARO	86,113	14,645.82	8,178	1,349.61	39,464	34,793.97	3,907	4,637.31	3,025	15,933.82	539	2,881.01	1,28,602	65,374	12,624	8,868
2	CHATRA	10,349	1,517.34	1,235	235.99	4,528	5,865.30	1,289	1,553.95	1,122	5,563.57	221	953.75	15,999	12,946	2,745	2,744
3	DEOGHAR	32,292	6,276.49	2,617	562.31	15,990	15,439.44	2,392	2,603.59	1,710	9,166.61	316	1,119.34	49,992	30,883	5,325	4,285
4	DHANBAD	1,31,750	24,355.90	16,151	2,350.88	49,563	42,460.12	4,060	5,267.36	3,638	21,391.89	529	3,004.73	1,84,951	88,208	20,740	10,623
5	DUMKA	40,300	8,135.03	5,263	1,096.36	18,638	12,880.74	2,241	1,909.29	1,116	4,904.43	319	1,011.72	60,054	25,920	7,823	4,017
6	EAST SINGHBHUM	1,11,438	20,363.11	7,948	1,333.47	57,014	45,963.86	4,843	4,943.39	4,129	23,128.23	605	2,802.26	1,72,581	89,455	13,396	9,079
7	GARHWA	13,237	3,007.97	1,141	276.19	6,970	6,133.73	774	839.72	981	4,973.56	107	379.09	21,188	14,115	2,022	1,495
8	GIRIDIH	1,63,511	27,044.51	10,655	1,967.24	64,201	42,987.21	3,875	3,860.19	2,436	13,201.36	317	1,387.49	2,30,148	83,233	14,847	7,215
9	GODDA	20,575	4,335.97	3,353	798.59	14,304	12,796.40	2,031	2,514.80	1,222	6,068.03	204	694.10	36,101	23,200	5,588	4,007
10	GUMLA	8,777	746.16	839	154.17	4,462	4,761.61	970	1,052.37	847	3,791.27	147	599.73	14,086	9,299	1,956	1,806
11	HAZARIBAGH	78,434	13,279.45	5,985	1,176.26	38,432	31,258.41	3,845	4,912.80	2,932	15,253.26	603	2,760.00	1,19,798	59,791	10,433	8,849
12	JAMTARA	6,361	856.46	900	174.09	3,749	4,365.94	730	769.67	409	1,946.66	83	222.71	10,519	7,169	1,713	1,166
13	KHUNTI	11,563	1,435.36	747	147.58	5,252	4,866.77	525	611.43	436	2,152.41	57	279.08	17,251	8,455	1,329	1,038
14	KODERMA	49,188	8,453.10	3,069	488.13	23,996	16,928.13	1,283	1,387.45	1,203	6,465.09	227	1,052.62	74,387	31,846	4,579	2,928
15	LATEHAR	29,675	5,224.57	647	127.41	7,894	4,670.20	496	488.49	502	2,462.89	102	331.74	38,071	12,358	1,245	948
16	LOHARDAGA	8,613	1,339.21	649	143.68	5,127	5,491.94	869	1,138.31	746	3,727.17	150	640.56	14,486	10,558	1,668	1,923
17	PAKUR	81,449	13,533.26	4,973	925.57	33,306	19,204.29	1,878	1,300.06	1,373	5,834.88	111	351.51	1,16,128	38,572	6,962	2,577
18	PALAMU	27,919	6,784.37	2,593	814.27	17,713	14,451.48	1,927	2,358.38	2,378	11,670.24	454	1,883.72	48,010	32,906	4,974	5,056
19	RAMGARH	27,579	5,040.75	5,099	963.54	18,192	17,151.65	2,478	2,743.01	1,563	8,243.25	242	1,328.89	47,334	30,436	7,819	5,035
20	RANCHI	4,21,877	69,648.79	13,162	2,253.39	1,57,362	1,00,185.25	8,007	8,912.39	8,635	47,298.31	1,335	7,485.86	5,87,874	2,17,132	22,504	18,652
21	SAHIBGANJ	20,936	4,093.36	2,658	480.64	17,093	12,708.60	1,479	1,297.78	1,109	5,281.50	167	571.63	39,138	22,083	4,304	2,350
22	SERAIKELA-KHARSAWAN	30,313	4,691.73	2,163	367.87	14,713	12,910.00	1,621	1,588.25	1,035	5,556.73	154	743.06	46,061	23,158	3,938	2,699
23	SIMDEGA	6,651	749.60	540	115.41	2,675	3,241.04	511	589.91	398	2,182.27	64	305.26	9,724	6,173	1,115	1,011
24	WEST SINGHBHUM	37,875	5,734.80	3,698	510.19	17,627	16,257.13	1,652	1,581.51	1,064	5,924.90	144	657.40	56,566	27,917	5,494	2,749
GRAND TOTAL		14,56,775	2,51,293.10	1,04,263	18,812.82	6,38,265	4,87,773.22	53,683	58,861.41	44,009	2,32,122.33	7,197	33,447.26	21,39,049	9,71,188.65	1,65,143	1,11,121.48

SOURCE: SLBC PORTAL

STATE LEVEL BANKERS' COMMITTEE JHARKHAND
CONVENOR - BANK OF INDIA

DISTRICT WISE/BANK WISE MSE BRANCHES IN JHARKHAND AS ON 30th SEPTEMBER 2022

DISTRICTS	BANK OF BARODA	BANK OF INDIA	CANARA BANK	INDIAN BANK	INDIAN OVERSEAS BANK	PUNJAB AND SINDH BANK	PUNJAB NATIONAL BANK	STATE BANK OF INDIA	UCO BANK	UNION BANK OF INDIA	Grand Total
BOKARO			1	1	1		1	2		1	7
CHATRA		1									1
DEOGHAR		1		1	1			1	1		5
DHANBAD	1	5		1	1		1	2	2		13
DUMKA		1		1				1			3
EAST SINGHBHUM	4	9	1	1	1			3	3	1	23
GIRIDIH		3		1	1			1	1		7
GODDA	1	1		1				1			4
HAZARIBAG		1			1	1		1			4
JAMTARA		1		1							2
KODERMA	1	1		1							3
PAKUR	1			1				1			3
PALAMAU	1				1			1			3
RAMGARH		1		1				1			3
RANCHI		6		1	1	1	3	4	4		20
SAHEBGANJ	1										1
SERAIKELA- KHARSAWAN		2		1				1			4
SIMDEGA	1			1							2
WEST SINGHBHUM			1					1			2
Grand Total	11	33	3	14	8	2	5	21	11	2	110

Source - BANKS

STATE LEVEL BANKERS' COMMITTEE, JHARKHAND
CONVENOR - BANK OF INDIA
BANK WISE STAND UP INDIA REPORT FROM 1st APRIL 2016 TO 30th SEPTEMBER 2022

(AMOUNT IN LACS)

SI No	BANK WISE	Female										Male				FEMALE+ MALE	
		General		Minority		OBC		ST/SC		TOTAL		SC/ST		TOTAL		TOTAL	
		A/Cs	Sanctioned Amount	A/Cs	Sanctioned Amount	A/Cs	Sanctioned Amount	A/Cs	Sanctioned Amount	A/Cs	Sanctioned Amount	A/Cs	Sanctioned Amount	A/Cs	Sanctioned Amount	A/Cs	Sanctioned Amount
1	Bank of Baroda	141	3520	1	13	17	418	21	434	180	4,385	23	927	24	998	204	5,383
2	Bank of India	310	6711	24	399	103	1957	38	808	475	9,874	81	1,505	81	1,505	556	11,380
3	Bank of Maharashtra	12	227		0	1	10	1	10	14	247	2	28	2	28	16	275
4	Canara Bank	304	7063	11	174	82	1909	11	196	408	9,342	86	1,693	86	1,693	494	11,034
5	Central Bank of India	32	798	7	174	9	178	2	34	50	1,185	6	97	6	97	56	1,282
6	HDFC Bank	78	1723		0	1	40	2	42	81	1,805	3	45	3	45	84	1,850
7	ICICI Bank	12	339		0	1	15	0	-	13	354	-	-	-	-	13	354
8	IDBI Bank	9	242		0	3	67	0	-	12	309	2	36	2	36	14	345
9	Indian Bank	103	2238	1	17	17	321	7	133	128	2,708	24	436	24	436	152	3,144
10	Indian Overseas Bank	65	1383	3	48	22	369	9	206	99	2,006	10	125	10	125	109	2,131
11	IndusInd Bank	12	237		0		0	0	-	12	237	3	128	3	128	15	365
12	Kotak Mahindra Bank Limited	14	460		0	0	0	0	-	14	460	1	19	1	19	15	479
13	Punjab and Sind Bank	19	329		0	2	32	0	-	21	361	2	35	2	35	23	396
14	Punjab National Bank	292	5979	7	162	19	282	20	300	338	6,723	39	607	39	607	377	7,330
15	RRB Jharkhand Rajya Gramin Bank	1	15	1	56	6	115	1	100	9	286	1	29	1	29	10	315
16	SOUTH INDIAN BANK	2	24		0		0	0	-	2	24	-	-	-	-	2	24
17	State Bank of India	283	6289	4	106	115	2689	35	823	437	9,907	61	1,494	61	1,494	498	11,401
18	UCO Bank	42	938		0	3	67	0	-	45	1,005	4	123	4	123	49	1,128
19	Union Bank of India	135	2683	3	36	18	372	12	252	168	3,343	16	225	16	225	184	3,568
	Grand Total	1,866	41,198	62	1,185	419	8,840	159	3,338	2,506	54,561	364	7,552	365	7,623	2,871	62,184

Source: Stand up India Portal

DISTRICT WISE STAND UP INDIA REPORT FROM 1st APRIL 2016 TO 30th SEPTEMBER 2022

(AMOUNT IN LACS)

SI No	DISTRICT WISE	Female										Male				FEMALE+ MALE	
		General		Minority		OBC		ST/SC		TOTAL		SC/ST		TOTAL		TOTAL	
		A/Cs	Sanctioned Amount	A/Cs	Sanctioned Amount	A/Cs	Sanctioned Amount	A/Cs	Sanctioned Amount	A/Cs	Sanctioned Amount	A/Cs	Sanctioned Amount	A/Cs	Sanctioned Amount	A/Cs	Sanctioned Amount
1	BOKARO	168	3,431	8	150	37	929	13	259	226	4,769	33	728	33	728	259	5,497
2	CHATRA	14	316	1	20	21	456	-	-	36	792	5	147	5	147	41	939
3	DEOGHAR	92	2,009		-	18	390	4	71	114	2,471	5	119	5	119	119	2,589
4	DHANBAD	220	5,096	10	166	30	589	19	350	279	6,200	29	724	29	724	308	6,924
5	DUMKA	28	536	1	56	4	43	4	121	37	755	10	208	10	208	47	964
6	EAST SINGHBUM	208	4,803	7	119	23	630	10	203	248	5,755	19	512	19	512	267	6,267
7	GARHWA	9	149		-		-	1	20	10	169	4	95	4	95	14	264
8	GIRIDIH	69	1,465	4	88	31	600	5	80	109	2,232	12	285	12	285	121	2,517
9	GODDA	34	748	2	29	11	191	3	91	50	1,060	6	74	6	74	56	1,134
10	GUMLA	12	189		-	8	159	5	67	25	416	13	230	13	230	38	646
11	HAZARIBAGH	116	1,944	8	173	55	983	12	223	191	3,324	19	336	19	336	210	3,660
12	JAMTARA	19	703		-	1	12	-	-	20	715	1	25	1	25	21	740
13	KHUNTI	15	328		-	1	15	2	200	18	543	2	29	2	29	20	572
14	KODERMA	33	464	2	20	7	127	3	79	45	690	14	190	14	190	59	880
15	LATEHAR	8	142		-	5	64	2	21	15	227	1	27	1	27	16	254
16	LOHARDAGA	13	201		-	3	31	1	10	17	242	10	173	10	173	27	415
17	PAKUR	13	322	1	15		-	-	-	14	337	2	35	2	35	16	372
18	PALAMU	31	637	1	45	18	442	2	51	52	1,176	12	214	12	214	64	1,390
19	RAMGARH	39	631	1	10	17	352	4	57	61	1,051	10	156	10	156	71	1,207
20	RANCHI	500	11,886	14	272	89	2,070	48	1,032	651	15,261	111	2,391	112	2,462	763	17,723
21	SAHEBGANJ	8	228	1	10	5	66	2	58	16	362	4	60	4	60	20	422
22	SARAIKELA KHARSAWAN	61	1,192		-	10	244	2	36	73	1,472	8	144	8	144	81	1,616
23	SIMDEGA	4	56		-	3	43	3	49	10	148	2	37	2	37	12	185
24	WEST SINGHBUM	152	3,722	1	11	22	403	14	259	189	4,395	32	614	32	614	221	5,009
	Grand Total	1,866	41,198	62	1,185	419	8,840	159	3,338	2,506	54,561	364	7,552	365	7,623	2,871	62,184

Source: Stand up India Portal

6.3. शिक्षा ऋण Education loan

शिक्षा ऋण योजना के तहत बैंको का निष्पादन

(Number in Actual, Amount in Lakh)

CATEGORY	TARGET for FY 2022-23		Application Received during current fiscal	Sanctioned during the year (including application received during previous year)		of which girl student		Disbursed during the Financial Year - 2022-23		Education Loan Outstanding as on 30.06.2022		of Which Girl Student	
	No.	Amt.		No.	Amount	No.	Amount	No.	Amount	No.	Amount	No.	Amount
Public Sector Banks	16,844	86,744.60	2,327	2,327	13,390.92	847	4,649.00	7,357	13,779.70	36,564	1,60,959.83	10,396	45,582.37
Private Sector Banks	2,305	11,868.22	282	282	2,828.79	132	1,287.31	498	2,261.61	2,068	9,064.29	812	3,253.17
Regional Rural Bank	1,918	9,877.84	3	3	28.50	1	4.00	-	-	362	1,243.97	99	350.40
Cooperative Banks	476	2,451.21	1	1	1.60	1	1.60	5	4.38	840	1,033.93	830	1,001.66
Small Finance Banks	198	1,018.12	-	-	-	-	-	-	-	-	-	-	-
TOTAL	21,740	1,11,960.00	2,613	2,613	16,249.80	981	5,941.90	7,860	16,045.69	39,834	1,72,302.03	12,137	50,187.61

(Annexure-6 (A) & (B))

❖ इस वित्तीय वर्ष 2022-23 की सितम्बर 2022 तिमाही तक निम्न पाँच बैंकों ने Education loan के क्षेत्र (स्वीकृति) में उत्कृष्ट प्रदर्शन किया है।

- | | | | | | |
|--------------------------|---|-------------|---------------------|---|-------------|
| 1. बैंक ऑफ इंडिया | - | 27.37 करोड़ | 2. बैंक ऑफ बड़ौदा | - | 23.04 करोड़ |
| 3. यूनियन बैंक ऑफ इंडिया | - | 18.84 करोड़ | 4. पंजाब नेशनल बैंक | - | 16.62 करोड़ |
| 5. स्टेट बैंक ऑफ इंडिया | - | 16.03 करोड़ | 6. आईसीआईसीआई बैंक | - | 15.73 करोड़ |

वर्तमान वित्तीय वर्ष के अंत तक शिक्षा ऋण के तहत कुल 7,109 खातों में ₹ 140.36 करोड़ की राशि के संवितरण की रिपोर्टिंग की गई है।

❖ इस वित्तीय वर्ष 2022-23 की जून 2022 तिमाही तक शिक्षा ऋण में महिला विद्यार्थी को दिये गए ऋण की स्थिति निम्न है-

संख्या	Amount O/s
12,137	501.87 करोड़

6.4 आवास ऋण योजना के तहत बैंकों का प्रदर्शन

(Number in Actual, Amount in Cr.)

CATEGORY	TARGET FY 2022-23		PRIORITY SECTOR					NON PRIORITY SECTOR						
			OUTSTANDING AS 30TH SEPTEMBER OF PREVIOUS FY		DISBURSED FROM 01ST APRIL TO THE END OF REPORTING QUARTER (ACP)		OUTSTANDING AS ON LAST DAY OF REPORTING QUARTER		OUTSTANDING AS 30TH SEPTEMBER OF PREVIOUS FY		DISBURSED FROM 01ST APRIL TO THE END OF REPORTING QUARTER		OUTSTANDING AS ON LAST DAY OF REPORTING QUARTER	
Public Sector Banks	1,74,161	4,83,261.60	31,895	3,18,840.26	3,218	30,479.80	32,836	3,43,544.62	18,795	3,94,044.72	6,184	89,935.88	36,333	5,35,977.51
Private Sector Banks	1,35,831	3,53,513.78	9,000	80,534.39	1,297	4,014.45	7,883	71,645.84	3,860	1,07,838.43	1,030	29,345.28	5,958	1,57,799.42
Regional Rural Bank	9,492	29,814.92	1,708	13,511.73	14	126.76	2,187	23,644.80	339	4,865.59	61	1,230.66	246	2,753.53
Cooperative Banks	6,387	17,227.04	109	1,282.03	24	168.01	124	1,502.17	18	38.54	2	12.00	13	45.51
Small Finance Banks	3,794	10,008.66	3,870	2,167.49	1,052	1,208.77	2,946	3,237.34	174	1,642.38	796	1,030.10	1,397	3,070.01
TOTAL	3,29,665	8,93,826.00	46,582	4,16,335.90	5,605	35,997.79	45,976	4,43,574.76	23,186	5,08,429.65	8,073	1,21,553.92	43,947	6,99,645.97

(रिपोर्ट -annexure-7 (A) & (B))

- ❖ आवास ऋण (प्रीओरिटी सेक्टर)के तहत पिछले वर्ष की तुलना में 19.11 % की वृद्धि दर्ज की गयी है। वर्ष-दर-वर्ष ₹2,184.55 करोड़ की वृद्धि दर्ज हुई है।
- ❖ इस वित्तीय वर्ष में 13,678 हाउसिंग लोन खातों में ₹ 1575.51 करोड़ संवितरण किया गया है।
- ❖ पिछले वर्ष की तुलना में Non Priority Sector Housing loan में बैंकों की Outstanding में ₹ 2,560.71 करोड़ की बढ़ोतरी दर्ज हुई है।
- ❖ Non Priority Sector Housing loan सभी क्षेत्र के बैंक यथा सार्वजनिक, प्राइवेट, ग्रामीण बैंक, CO-OPERATIVE बैंको में पिछले वर्ष के मुकाबले कुल Outstanding में वृद्धि दर्ज हुई है।

6.5 CREDIT FLOW TO SPECIAL CATEGORY OF BORROWERS

(ऋण लेने वालों की विशेष श्रेणी हेतु ऋण प्रवाह)

6.5.1 अल्पसंख्यक समुदायों हेतु ऋण प्रवाह

30 सितम्बर, 2022 की तुलनात्मक स्थिति नीचे दी गई है

(रु .करोड़ में)

30 सितम्बर, 2021		% Share	30 सितम्बर, 2022		% Share
Total P.S.A	Loans to Minority Community		Total P.S.A	Loans to Minority Community	
42,789.38	5,269.03	12.31%	49,734.03	5,513.64	11.09%

(रिपोर्ट –Annexure- 15 (A) & (B) एवं 16 (A) & (B)

अल्पसंख्यक समुदायों के ऋण प्रवाह में पिछले वर्ष के मुकाबले ₹ 244.61 करोड़ की बढ़ोतरी दर्ज की गयी है।

6.5.2 महिलाओं के लिए ऋण प्रवाह

30 सितम्बर, 2022 की तुलनात्मक स्थिति नीचे दी गई है

(रु .करोड़ में)

30 सितम्बर, 2021		% OF CREDIT TO WOMEN	30 सितम्बर, 2022		% OF CREDIT TO WOMEN
Gross Credit	Of which to Women		Gross Credit	Of which to Women	
84,473.78	11,740.38	13.90%	1, 01,263.33	15,275.77	15.09%

(रिपोर्ट –Annexure-18 (A) & (B)

महिलाओं के लिए ऋण प्रवाह में पिछले वर्ष के मुकाबले ₹ 3,535.39 करोड़ की बढ़ोतरी दर्ज की गयी है।

6.5.3 डीआरआई के लिए ऋण प्रवाह(DRI)

30 सितम्बर, 2022 की तुलनात्मक स्थिति नीचे दी गई है

(रु. करोड़ में)

30 सितम्बर, 2021		DRI % in Net Credit	30 सितम्बर, 2022		DRI % in Net Credit
Gross Credit	DRI		Gross Credit	DRI	
84,473.78	24.17	0.03 %	1, 01,263.33	04.40	0.01%

(रिपोर्ट –annexure-4 (A) & (B)- v)

डीआरआई के लिए ऋण प्रवाह में पिछले वर्ष के मुकाबले ₹ 19.77 करोड़ की गिरावट दर्ज की गयी है।

6.5.4. SC/ST के लिए ऋण प्रवाह

30 सितम्बर, 2022 को समाप्त तिमाही में अनुसूचित जाति /अनुसूचित जनजाति के लिए ऋण प्रवाह की तुलनात्मक स्थिति नीचे दी गई है :

(रु. करोड़ में.)

30 सितम्बर , 2021		% Achievement	30 सितम्बर, 2022		% Achievement
Gross Credit	Loans to SC/ST		Gross Credit	Loans to SC/ST	
84,473.78	7196.62	8.51%	1, 01,263.33	8,326.60	8.22%

(रिपोर्ट –annexure-17 (A) & (B)

SC/ST के लिए ऋण प्रवाह में पिछले वर्ष के मुकाबले ₹ 1,130.1 करोड़ की बढ़ोतरी दर्ज की गयी है।

6.6. Scheme for financing of Women SHG

एसएचजी महिलाओं के वित्तपोषण हेतु योजना

बैंकों से प्राप्त जानकारी के अनुसार वित्तीय वर्ष की दूसरी तिमाही तक 1,93,371 SHGs के बचत खाते खुले हैं, जिनमें 2,401.42 करोड़ O/S है, जिनमें कुल 65,915 खातों में ऋण स्वीकृत किया जा चुका है।

(रिपोर्ट- Annexure-9 (A) & (B))

6.7. राष्ट्रीय ग्रामीण आजीविका मिशन (NRLM)

एन आर एल एम की उपलब्धि (30 सितम्बर, 2022 तक)

➤ JSLPS के द्वारा वित्तीय वर्ष 2022-23 के लिये निम्न लक्ष्य निर्धारित किए गए थे।

Total no. of SHG for Credit linkage	Disbursement Amount Target (Rs. In Lakhs)	Total Outstanding Target (Rs. in Lakhs)
1,77,000	2,00,510	2,02,820

➤ वित्तीय वर्ष 2022-23 में NRLM के तहत 1,77,000 एसएचजी के क्रेडिट linkage का लक्ष्य रखा गया है। आजीविका पोर्टल पर प्रदत्त जानकारी के अनुसार दिनांक 30 सितम्बर 2022 तक कुल 1,04,028 SHGs को credit लिंक किया जा चुका है, जो कि लक्ष्य का 58.77% है।

STATE LEVEL BANKERS' COMMITTEE JHARKHAND
CONVENOR - BANK OF INDIA

Target of loan disbursement to SHGs in the FY 2022-23 (Bank wise)

Sl. No.	Name of Bank	No. of Loan A/C of SHGs as on 31st March 2022	Disbursement Target (No. of SHGs)	Disbursement Amount (Rs. in lakh)	Expected Outstanding Amount as on 31st March 2023 (Rs. in lakh)
1	BANK OF BARODA	3782	3699	4190	4245
2	BANK OF INDIA	48699	47629	53953	54655
3	CANARA BANK	7289	7129	8076	8181
4	CENTRAL BANK OF INDIA	3853	3769	4269	4324
5	IDBI BANK	784	767	869	880
6	INDIAN BANK	6562	6418	7270	7365
7	INDIAN OVERSEAS BANK	720	704	797	808
8	JHARKHAND RAJYA GRAMIN BANK	58648	57360	64976	65821
9	PUNJAB AND SIND BANK	27	26	29	30
10	PUNJAB NATIONAL BANK	10281	10055	11390	11539
11	STATE BANK OF INDIA	31618	30923	35029	35485
12	UCO BANK	1654	1618	1833	1856
13	UNION BANK OF INDIA	5996	5864	6643	6730
14	JHARKHAND STATE COOPERATIVE BANK	551	539	610	618
15	HDFC BANK	3	500	566	283
Total		180467	177000	200500	202820

**STATE LEVEL BANKERS' COMMITTEE JHARKHAND
CONVENOR - BANK OF INDIA**

Target of loan disbursement to SHGs in the FY 2022-23 (District wise)					
Sl. No.	District	No. of SHGs Credit linked as on 31st March 2022	Disbursement Target (No. of SHGs)	Disbursement Amount (Rs. in lakh)	Expected Outstanding Amount as on 31st March 2023
1	Bokaro	10262	10108	11450	11583
2	Chatra	7202	7094	8036	8129
3	Deoghar	3069	3023	3424	3464
4	Dhanbad	5348	5268	5967	6037
5	Dumka	6580	6481	7341	7427
6	Garhwa	6604	6505	7369	7454
7	Giridih	13488	13286	15050	15225
8	Godda	5579	5495	6225	6297
9	Gumla	6440	6344	7186	7269
10	Hazaribagh	11741	11565	13101	13253
11	Jamtara	3355	3305	3744	3787
12	Khunti	4346	4281	4849	4906
13	Koderma	5122	5046	5716	5781
14	Latehar	5888	5800	6570	6646
15	Lohardaga	3466	3415	3868	3912
16	Pakur	6435	6339	7181	7263
17	Palamu	13681	13476	15265	15442
18	Paschim Singhbhum	9429	9288	10521	10643
19	Purbi Singhbhum	9934	9785	11084	11213
20	Ramgarh	6727	6627	7507	7593
21	Ranchi	17109	16853	19091	19312
22	Sahibganj	5454	5373	6086	6156
23	Sareikela Kharsawan	7445	7334	8308	8403
24	Simdega	4983	4909	5561	5625
	Unmapped SHGs	780	-	-	-
Total		180467	177000	200500	202820

STATE LEVEL BANKERS' COMMITTEE - JHARKHAND

CONVENOR : BANK OF INDIA

Report on Total SHGs Total Disbursement & Total Outstanding Bank-wise
(Including Repeat/ Renewals / Enhancement)

NATIONAL RURAL LIVLIHOODS MISSION BANK LINKAGE

Rupees in Lakhs



Sl. No.	District	SHGs- Credit Linkage Target FY 2022-23			Achievements as on 30.09.2022		
		Total no. SHGs for Credit linkage	Total Disbursement Amt. (Rs in Lakh)	Total Outstanding Amt. (Rs in Lakh)	Total SHGs (Repeat/ Renewals/ Enhancement) FY 2022-2023	Total Disbursement Amt. (Rs in Lakh)	Total Outstanding Amt. (Rs in Lakh)
1	BANK OF BARODA	3,699	4,190.00	4,245.00	2,717	1,592.43	4,008.48
2	BANK OF INDIA	47,629	53,950.00	54,655.00	30,158	29,929.62	61,584.21
3	BANK OF MAHARASHTRA	-	-	-	11	6.00	8.62
4	CANARA BANK	7,129	8,080.00	8,181.00	4,679	2,735.14	12,432.89
5	CENTRAL BANK OF INDIA	3,769	4,270.00	4,324.00	2,172	2,496.31	5,281.86
6	INDIAN BANK	6,418	7,270.00	7,365.00	2,804	2,849.72	7,565.11
7	INDIAN OVERSEAS BANK	704	800.00	808.00	251	249.28	525.78
8	PUNJAB AND SIND BANK	26	30.00	30.00	-	-	9.87
9	PUNJAB NATIONAL BANK	10,055	11,390.00	11,539.00	3,351	3,372.38	6,845.68
10	STATE BANK OF INDIA	30,923	35,030.00	35,485.00	17,322	16,104.97	35,400.74
11	UCO BANK	1,618	1,830.00	1,856.00	672	348.80	1,068.48
12	UNION BANK OF INDIA	5,864	6,640.00	6,730.00	3,360	3,003.77	6,507.26
	PUBLIC SECTOR BANKS	1,17,834	1,33,480.00	1,35,218.00	67,497	62,688.42	1,41,238.98
13	IDBI BANK LTD	767	870.00	880.00	47	39.67	498.76
14	HDFC BANK LTD	500	570.00	283.00	11	11.04	11.19
15	ICICI BANK LTD	-	-	-	-	-	4.70
	PRIVATE SECTOR BANKS	1,267	1,440.00	1,163.00	58	50.71	514.65
16	Jharkhand Rajya Gramin Bank	57,360	64,980.00	65,821.00	36,284	28,746.46	81,250.78
	REGIONAL RURAL BANK						
17	Jharkhand State Cooperative Bank Limited	539.00	610.00	618.00	189	219.50	319.91
	COOPERATIVE BANK						
	Total	1,77,000	2,00,510.00	2,02,820.00	1,04,028	91,705.09	2,23,324.32

Reporting source: DAY- NRLM Portal

https://daynrmlbl.aajeevika.gov.in/UI/Achievement/ProjectWiseAchievement_new.aspx

STATE LEVEL BANKERS' COMMITTEE - JHARKHAND

CONVENOR : BANK OF INDIA

Report on Total SHGs Total Disbursement & Total Outstanding District-wise

(Including Repeat/ Renewals / Enhancement)

NATIONAL RURAL LIVLIHOODS MISSION BANK LINKAGE

Rupees in Lakhs

Sl. No.	District	SHGs- Credit Linkage Target FY 2022-23			Achievements as on 30.09.2022		
		Total no. SHGs for Credit linkage	Total Disbursement Amt. (Rs in Lakh)	Total Outstanding Amt. (Rs in Lakh)	Total SHGs (Repeat/ Renewals/ Enhancement) FY 2021-2022	Total Disbursement Amt. (Rs in Lakh)	Total Outstanding Amt. (Rs in Lakh)
1	BOKARO	10,108	11,450.00	11,583.00	6,165	6,616.12	12,289.90
2	CHATRA	7,094	8,036.00	8,129.00	4,644	3,673.82	8,174.65
3	DEOGHAR	3,023	3,424.00	3,464.00	2,512	2,196.69	3,906.50
4	DHANBAD	5,268	5,967.00	6,037.00	3,468	3,641.14	5,764.06
5	DUMKA	6,481	7,341.00	7,427.00	2,958	2,706.85	7,196.70
6	EAST SINGHBUM	9,785	11,084.00	11,213.00	5,728	5,835.86	13,201.16
7	GARHWA	6,505	7,369.00	7,454.00	4,591	4,067.11	8,698.19
8	GIRIDIH	13,286	15,050.00	15,225.00	7,822	6,921.58	15,289.95
9	GODDA	5,495	6,225.00	6,297.00	3,542	3,480.31	7,672.87
10	GUMLA	6,344	7,186.00	7,269.00	3,047	3,141.62	7,275.78
11	HAZARIBAGH	11,565	13,101.00	13,253.00	6,946	7,041.08	15,378.32
12	JAMTARA	3,305	3,744.00	3,787.00	1,784	1,447.01	3,394.21
13	KHUNTI	4,281	4,849.00	4,906.00	2,387	2,629.25	5,708.25
14	KODERMA	5,046	5,716.00	5,781.00	3,320	3,501.61	7,456.14
15	LATEHAR	5,800	6,570.00	6,646.00	3,274	2,243.18	6,968.01
16	LOHARDAGA	3,415	3,868.00	3,912.00	1,761	1,780.01	3,929.31
17	PAKUR	6,339	7,181.00	7,263.00	3,565	2,664.04	8,747.58
18	PALAMU	13,476	15,265.00	15,442.00	8,765	5,136.94	14,006.44
19	RAMGARH	6,627	7,507.00	7,593.00	3,394	2,977.68	7,311.51
20	RANCHI	16,853	19,091.00	19,312.00	8,548	7,618.52	24,664.44
21	SAHEBGANJ	5,373	6,086.00	6,156.00	3,228	2,989.49	6,692.34
22	SARAIKELA-KHARSAWAN	7,334	8,308.00	8,403.00	4,320	3,462.55	9,030.69
23	SIMDEGA	4,909	5,561.00	5,625.00	2,646	2,238.80	5,537.95
24	WEST SINGHBHUM	9,288	10,521.00	10,643.00	5,160	3,187.54	13,995.13
25	UNMATCHED SHGS	-	-	-	453	506.29	1,034.24
Total		1,77,000	2,00,500.00	2,02,820.00	1,04,028	91,705	2,23,324.32

Reporting source: DAY- NRLM Portal

https://daynrmlbl.ajeevika.gov.in/UI/Achievement/ProjectWiseAchievement_new.aspx

6.8 Scheme Announced under Atma Nirbhar Bharat Abhiyan

A) Partial Credit Guarantee Scheme: As part of Aatmanirbhar Bharat Abhiyan, announced by the Government, **Partial Credit Guarantee Scheme (PCGS) 2.0** was launched on 20.05.2020 to provide Portfolio Guarantee for purchase of Bonds or Commercial Papers (CPs) with a rating of AA and below issued by NBFCs/HFCs/ MFIs by Public Sector Banks (PSBs). It was envisaged to purchase Bonds/ CPs of Rs. 45,000 crore under PCGS 2.0 of which the maximum headroom permissible for purchase of Bonds/ CPs rated AA/AA- was 25% of the total portfolio i.e. Rs. 11,250 crore. In addition, the Government had separately announced the Special Liquidity Scheme for purchase of Commercial Papers (CPs) and Non-Convertible Debentures (NCDs) issued by NBFCs/HFCs with a residual maturity of upto 3 months, which could be extended for a further period of upto 3 months, of a total value not exceeding Rs. 30,000 crore to be extended by the amount required as per need.

Under PCGS 2.0, PSBs have approved purchase of Bonds/ CPs rated AA/AA- issued by 28 entities and Bonds/CPs rated below AA- issued by 62 entities, amounting to Rs. 21,262 crore overall. The average ticket size of Bonds/CPs rated below AA- is significantly lower than the average ticket size of Bonds/CPs rated AA/AA-. Under SLS, proposals of Rs. 7,464 crore have been approved for purchase so far.

Keeping in view the progress under the Scheme and the fact that the stipulated limit for AA/AA- rated Bonds/CPs has been nearly reached while the appetite for lower rated Bonds/CPs is nearing saturation considering their lower ticket size, **the Government has now decided to modify PCGS 2.0 for purchase of Bonds/CPs as under:**

- i. Additional 3 months have been granted to build up the portfolio. At the end of six months, i.e. by 19.11.2020, the portfolio shall be crystallised based on actual amount disbursed, for the Guarantee to come into effect.
- ii. At the portfolio level, AA and AA- investment sub-portfolio under the Scheme should not exceed 50% (instead of 25% stipulated earlier) of the total portfolio of Bonds/ CPs purchased by PSBs under the Scheme.

It is expected that the above modification will provide greater flexibility to PSBs in purchasing Bonds/CPs under PCGS 2.0.

Under the scheme no banks have reported any progress so far under the scheme.

B) Emergency Credit Line Guarantee Scheme: The Scheme shall be named as 'Emergency Credit Line Guarantee Scheme (ECLGS)'. It shall have three components, ECLGS 1.0, ECLGS 2.0, ECLGS 3.0 and ECLGS 4.0 (hereinafter together referred as the 'Scheme'). ECLGS-1.0 refers to the scheme for providing 100% Guarantee to member lending institutions in respect of eligible credit facility extended by them to its borrowers whose total credit outstanding (fund based only) across all lending institutions and days past due as on February 29, 2020 was upto Rs.50 crore and upto 60 days respectively. ECLGS-2.0 refers to the scheme for providing 100% Guarantee to member lending institutions in respect of eligible credit facility extended by them to its borrowers in the 26 sectors identified by the Kamath Committee on Resolution Framework vide its report dated 04.09.2020 and the Healthcare sector whose total credit outstanding (fund based only) across all lending institutions and days past due as on February 29, 2020 was above Rs.50 crore and not exceeding Rs.500 crore and upto 60 days respectively. ECLGS 3.0 refers to the scheme for providing 100% guarantee to member lending institutions in respect of eligible credit facility extended by them to its borrowers in the Hospitality (hotels, restaurants, marriage halls, canteens etc.), Travel & Tourism, Leisure & Sporting and Civil Aviation (scheduled and non-scheduled airlines, chartered flight operators, air ambulances and airports) sectors whose days past due are upto 60 days as on 29.02.2020. ECLGS 4.0 refers to the scheme for providing 100% guarantee to member lending institutions in respect of eligible credit facility extended by them to eligible hospitals/nursing homes/clinics/medical colleges / units engaged in manufacturing of liquid oxygen, oxygen cylinders etc. for setting up of on-site oxygen producing plants. The credit product for which guarantee would be provided under the Scheme shall be named as 'Guaranteed Emergency Credit Line (GECL)'.

Purpose of Scheme

To provide 100% guarantee coverage for the GECL assistance of loan outstanding as on 29th February, 2020 to eligible borrowers, in the form of additional term loan /working capital term loan facility (under ECLGS 1.0, 2.0 and 3.0 & 4.0) and/or non-fund based facility (under ECLGS 2.0 & 4.0) in case of banks and Financial Institutions, and additional term loan facility (under ECLGS 1.0, 2.0,3.0 & 4.0), in case of NBFCs, from all 2 Member Lending Institutions (MLIs) to eligible Business Enterprises / Micro, Small and Medium Enterprise (MSME) borrowers, including interested PMMY borrowers, in view of COVID-19 crisis, as a special Scheme.

Performance of State:-

- ✓ The total eligible accounts so far reported by the banks as on 30th September,2021 is 1,18,361 A/c's and their eligible outstanding is Rs. 1913.59 crores under the scheme.
- ✓ The state has reported total 95,903 applications sanctioned of Rs. 1,849.06 crores under the scheme.
- ✓ Out of total sanction, 96.63 % disbursement has reported by the Banks as on 30th June, 2021.

Emergency Credit Line Guarantee Scheme (ECLGS) since its launch, has extended relief to over 1.15 Crore Micro, Small and Medium Enterprises (MSMEs) and businesses. It has provided support to eligible borrowers in meeting their operational liabilities and restarting their businesses in the wake of disruptions caused by the COVID-19 pandemic.

As on 24th September 2021, loans sanctioned have crossed Rs. 2.86 lakh crore under the Scheme and out of total guarantees issued, about 95% of the guarantees issued are for loans sanctioned to Micro, Small and Medium Enterprises.

Government has been receiving demands from various Industry bodies and other stakeholders to extend the scheme to ensure continued support to eligible sectors/businesses. With a view to support various businesses impacted by the second wave of COVID 19 pandemic, it has been decided to extend the timeline of Emergency Credit Line Guarantee Scheme (ECLGS) till 31.03.2022 or till guarantees for an amount of Rs 4.5 lakh crore are issued under the scheme, whichever is earlier.

Further, the last date of disbursement under the scheme has also been extended to 30.06.2022.

The following modifications have been made in the scheme to enable support to businesses impacted by the second wave of COVID

- Existing borrowers under ECLGS 1.0 & 2.0 would be eligible for additional credit support of upto 10% of total credit outstanding as on 29.02.2020 or 31.03.2021, whichever is higher.
- Businesses who have not availed assistance under ECLGS (ECLGS 1.0 or 2.0), can avail credit support of upto 30% of their credit outstanding as on 31.03.2021.
- Businesses in sectors specified under ECLGS 3.0, who have previously not availed ECLGS, can avail credit support up to 40% of their credit outstanding as on 31.03.2021, to the maximum of Rs.200 crore per borrower;
- Incremental credit can be availed within these limits by existing ECLGS borrowers whose eligibility increased because of change in cut off date to 31.03.2021 from 29.02.2020.
- Accordingly, Borrowers who have availed assistance under ECLGS and whose credit outstanding as on 31.03.2021 (excluding support under ECLGS) is higher than that on 29.02.2020 shall be eligible for incremental support within the cap stipulated under ECLGS 1.0,2.0 or 3.0.

The modification introduced would ensure that businesses adversely impacted by the second wave of COVID 2019 get enhanced collateral free liquidity. Further this provides much needed support to all the ECLGS borrowers (which mainly consist of MSME units) in time for the busy / festival season.

Scope of Emergency Credit Line Guarantee Scheme (ECLGS) enhanced and validity extended till 31.3.2023

Major relief given for Hospitality, Civil Aviation and related enterprises under Government's Emergency Credit Line Guarantee Scheme

Increase in additional credit support from existing 40% of fund-based credit outstanding to 50% of fund and non-fund based credit outstanding under ECLGS 3.0

Eligible borrowers in the civil aviation sector now permitted to avail of non-fund based emergency credit facilities.

The Union Cabinet, chaired by the Prime Minister, Shri Narendra Modi has approved the enhancement in the limit of Emergency Credit Line Guarantee Scheme (ECLGS) by Rs 50,000 crore from Rs. 4.5

Lakh crore to Rs. 5 Lakh crore, with the additional amount being earmarked exclusively for enterprises in hospitality and related sectors. The increase has been done on account of the severe disruptions caused by COVID-19 pandemic on hospitality and related enterprises.

Loans of about Rs. 3.67 Lakh crore have been sanctioned under ECLGS till 05.08.2022.

Detail report is available on page number- 79

C) Special Liquidity Scheme for NBFCs and HFCs: The Special Liquidity Scheme of Rs. 30,000 crore for NBFCs and HFCs is being implemented w.e.f. 1st July, 2020 as a follow up of one of the announcements under Aatma Nirbhar Bharat package made by the Union Minister for Finance & Corporate Affairs Smt. Nirmala Sitharaman on 13th May, 2020. The Scheme has been launched to improve the liquidity position of NBFCs/HFCs through a Special Purpose Vehicle (SPV) to avoid any potential systemic risks to the financial sector.

The Scheme has received a very positive response. The Scheme is being implemented by SLS Trust, the SPV set up by SBI Capital Markets Limited (SBICAP). Any NBFC including Microfinance Institutions registered with RBI under the Reserve Bank of India Act, 1934 (excluding those registered as Core Investment Companies) and any HFC registered with the National Housing Bank (NHB) under the National Housing Bank Act, 1987 which is complying with certain specified conditions are eligible to raise funding from this facility. The Scheme will remain open for 3 months for making subscriptions by the Trust. The Scheme permits both primary and secondary market purchases of debt and seeks to address the short-term liquidity issues of NBFCs/HFCs. Therefore, those market participants who are looking to exit their standard investments with a residual maturity of 90 days may also approach the SLS Trust.

No banks have reported any progress so far under the scheme.

D) 2% Interest Subvention approved on prompt repayment of Shishu Loans under Pradhan Mantri MUDRA Yojana for a period of 12 months: Union Cabinet chaired by Prime Minister Shri Narendra Modi approved a scheme for interest subvention of 2% for a period of 12 months, to all Shishu loan accounts under Pradhan Mantri Mudra Yojana (PMMY) to eligible borrowers. This Scheme is for the implementation of one of the measures relating to MSMEs, announced under the Atma Nirbhar Bharat Abhiyan. Under PMMY, loans for income-generating activities up to Rs. 50,000 are termed as Shishu loans. PMMY loans are extended by Member Lending Institutions viz. Scheduled Commercial Banks, Non-Banking Finance Companies and Micro Financial Institutions, registered with Mudra Ltd.

The scheme will be extended to loans which meet the following criteria - outstanding as on 31st March, 2020; and not in Non-Performing Asset (NPA) category, as per Reserve Bank of India (RBI) guidelines, on 31st March 2020 and during the period of operation of the Scheme.

The interest subvention would be payable for the months in which the accounts are not in NPA category including for the months that the account becomes a performing asset again, after turning NPA. The scheme will incentivize people who will make regular repayments of loans.

The estimated cost of the Scheme would be approximately Rs. 1,542 crore which would be provided by the Government of India.

The Scheme will be implemented through the Small Industries Development Bank of India (SIDBI) and will be in operation for 12 months.

For borrowers, who have been allowed a moratorium by their respective lenders, as permitted by RBI under the 'COVID 19 Regulatory Package', the Scheme would commence post completion of the moratorium period till a period of 12 months i.e. from September 01, 2020 till August 31, 2021. For other borrowers, the scheme would commence w.e.f. June 01, 2020 till May 31, 2021.

The last date of submission of claims under 2% Interest Subvention Scheme (ISS) Shishu Loans has been extended till April 30, 2022. Interest Subvention Scheme for MUDRA - Shishu Loan.

More than 34.42 crore loan accounts amounting to Rs. 18.60 lakh crore opened since launch of Pradhan Mantri Mudra Yojana

E) Ethanol Blended Petrol Programme (EBP Programme): Ethanol is an agro-based product, mainly produced from a by-product of the sugar industry, namely molasses. In years of surplus production of sugarcane, when prices are depressed, the sugar industry is unable to make timely payment of cane price to farmers. The Ethanol Blending Programme (EBP) seeks to achieve blending of Ethanol with motor spirit with a view to reducing pollution, conserve foreign exchange and increase value addition in the sugar industry enabling them to clear cane price arrears of farmers.

The Central Government has scaled up blending targets from 5% to 10% under the Ethanol Blending Programme (EBP). The procedure of procurement of ethanol under the EBP has been simplified to streamline the entire ethanol supply chain and remunerative ex-depot price of ethanol has been fixed. To facilitate achieving of new blending targets, a "grid" which networks distilleries to OMC depots and details quantities to be supplied has been worked out. State-wise demand profile has also been projected, keeping in view distances, capacities and other sectoral demands. Excise duty has also been waived on ethanol supplies to OMCs for EBP by sugar mills during 2015-16 (up to 10 August, 2016). The results have been quite encouraging, with supplies doubling every year. In the year 2013-14, ethanol supplied for blending was only 38 crore litres, whereas in 2014-15, under the modified EBP supplies increased to 67 crore litres. In the ethanol season 2015-16, the ethanol supply has been historically high and has reached 111 crore litres achieving 4.2% of blending. In the ethanol season 2016-17, out of 80 cr litre contracted about 66.51 cr litre has been supplied. Further, in the ethanol season 2017-18, LOI has been issued for supply of 139.51 cr litres of ethanol, out of which agreement have been signed for 136 cr litres and about 46.25 cr litre has been supplied so far. In addition second round of tender has been opened by OMCs for bidding for procurement of 117 cr litre of ethanol under EBP.

Government has also notified the National Policy on Biofuels – 2018 which laid out indicative target of 20% blending of ethanol in petrol and 5% blending of biodiesel in diesel by 2030 in the country. Based on the encouraging initiatives on supply side of ethanol, Government has advanced the target of 20% blending of ethanol in petrol from 2030 to 2025-26.

The measures taken by the Government for the benefits of ethanol manufacturers inter alia, include permitting multiple sugarcane and grain based feedstock for ethanol production, fixing feedstock wise remunerative ethanol procurement prices, introducing amended Industries (Development and Regulation) Act, 1951 for uninterrupted production, storage and movement of ethanol across the country, bringing ethanol meant for EBP Programme under lowest GST slab rate of 5% to increase production of ethanol and promote EBP Programme and introducing interest subvention schemes during 2018, 2019, 2020 and 2021 for augmentation and enhancement of ethanol production capacity in the country. Oil Marketing Companies (OMCs) have also signed long term ethanol off-take agreements with prospective project proponents to set up dedicated ethanol plants in deficit states.

INDIA HAS ACHIEVED THE TARGET OF 10 PERCENT ETHANOL BLENDING, 5 MONTHS AHEAD OF SCHEDULE

Government of India, with the aim to enhance India's energy security, reduce import dependency on fuel, save foreign exchange, address environmental issues and give a boost to domestic agriculture sector, has been promoting the Ethanol Blended Petrol (EBP) Programme. The 'National Policy on Biofuels' notified by the Government in 2018 envisaged an indicative target of 20% ethanol blending in petrol by year 2030. However, considering the encouraging performance, due to various interventions made by the Government since 2014, the target of 20% ethanol blending was advanced from 2030 to 2025-26.

A "Roadmap for Ethanol Blending in India 2020-25" was also released by the Hon'ble Prime Minister in June, 2021 which lays out a detailed pathway for achieving 20% ethanol blending. This roadmap also mentioned an intermediate milestone of 10% blending to be achieved by November, 2022. However, due to the coordinated efforts of the Public Sector Oil Marketing Companies (OMCs) the target of 10% blending under the programme has been achieved much ahead of the targeted timelines of November, 2022 wherein the Public Sector OMCs have attained an average 10% ethanol blending in petrol across the country. This achievement in the course of last 8 years has not only augmented India's energy security but also translated into a forex impact of over Rs.41,500 crores, reduced GHG emissions of 27 lakh MT and also led to the expeditious payment of over Rs.40,600 crores to farmers.

With all the initiatives taken by the Government, the EBP Programme is on track to achieve the target of 20% blending by 2025-26.

F) Agriculture Infrastructure fund: The objective of the Agriculture Infrastructure Fund (AIF) scheme is to mobilize a medium - long term debt financing facility for investment in viable projects for post-harvest management Infrastructure and community farming assets through incentives and financial support in order to improve agriculture infrastructure in the country.

The scheme provide financial assistance in the form of interest subvention and credit guarantee for setting Post Harvest Management (PHM) projects which will help better post-harvest management and reduction in wastage.

The following community farming assets projects are eligible under the scheme:-

- i. Organic inputs production
- ii. Bio stimulant production units
- iii. Infrastructure for smart and precision agriculture.
- iv. Projects identified for providing supply chain infrastructure for clusters of crops including export clusters.
- v. Projects promoted by Central/State/Local Governments or their agencies under PPP for building community farming assets or post-harvest management projects.

The Union Cabinet chaired by Hon'ble Prime Minister Shri Narendra Modi gave its approval to the following modifications in Central Sector Scheme of Financing Facility under 'Agriculture Infrastructure Fund':

- a. Eligibility has now been extended to State Agencies/APMCs, National & State Federations of Cooperatives, Federations of Farmers Producers Organizations (FPOs) and Federations of Self Help Groups (SHGs).
- b. At present Interest subvention for a loan upto Rs. 2 crore in one location is eligible under the scheme. In case, one eligible entity puts up projects in different locations then all such projects will be now be eligible for interest subvention for loan upto Rs. 2 crore. However, for a private sector entity there will be a limit of a maximum of 25 such projects. This limitation of 25 projects will not be applicable to state agencies, national and state federations of cooperatives, federations of FPOs and federation of SHGs. Location will mean physical boundary of a village or town having a distinct LGD (Local Government Directory) code. Each of such projects should be in a location having a separate LGD code.
- c. For APMCs, interest subvention for a loan upto Rs. 2 crore will be provided for each project of different infrastructure types e.g. cold storage, sorting, grading and assaying units, silos, etc within the same market yard.
- d. The power has been delegated to Hon'ble Minister of Agriculture & Farmers Welfare to make necessary changes with regard to addition or deletion of beneficiary in such a manner so that basic spirit of the scheme is not altere
- e. The period of financial facility has been extended from 4 to 6 years upto 2025-26 and overall period of the scheme has been extended from 10 to 13 upto 2032-33.

The modifications in the Scheme will help to achieve a multiplier effect in generating investments while ensuring that the benefits reach small and marginal farmers. APMC markets are setup to provide market linkages and create an ecosystem of post-harvest public infrastructure open to all farmers.

Convergence module between Agriculture Infrastructure Fund Scheme, Prime Minister's Micro Food Enterprises Upgradation Scheme and PM Kisan Sampada Yojana launched.

The convergence module has been launched through cooperation in various ministries with the aim of taking the benefits of the schemes of the government to the people. All the ministries should work in tandem with each other and not work in silos, so that people can get the benefits of various schemes. This initiative will contribute to the realization of Atma Nirbhar Bharat campaign and take forward the projects of public welfare by increasing the power of marginalised section and contribute in the building of the New India.



AGRICULTURE INFRA FINANCING - STATUS FOR JHARKHAND STATE AS ON 30.09.2022

<u>BANK NAME</u>	<u>APPLICATION SENT</u>	<u>SANCTIONED</u>	<u>REJECTED</u>	<u>PENDING</u>
AXIS BANK	1	0	0	1
BANK OF BARODA	2	0	1	1
BANK OF INDIA	55	22	18	15
CANARA BANK	25	17	3	5
CENTRAL BANK OF INDIA	6	2	3	1
HDFC BANK	1	0	0	1
IDBI BANK LTD	1	0	0	1
INDIAN BANK	14	1	12	1
KARNATAKA BANK	1	1	0	0
PUNJAB NATIONAL BANK	11	3	3	5
STATE BANK OF INDIA	50	16	20	14
UCO BANK	3	1	2	0
UNION BANK OF INDIA	1	1	0	0
YES BANK LTD		0	0	0
JHARKHAND RAJYA GRAMIN BANK	5	0	3	2
THE JHARKHAND STATE COOPERATIVE BANK	3	3	0	0
Total	179	67	65	47

Source - Department of Agriculture & Farmers Welfare Portal

G) Animal Husbandry Infrastructure Fund: The recently announced Prime Minister's Atma Nirbhar Bharat Abhiyan stimulus package mentioned about setting up of Rs. 15000 crore Animal Husbandry Infrastructure Development Fund (AHIDF).

The animal husbandry infrastructure development (AHIDF) has been approved for incentivizing investments by individual entrepreneurs, private companies, Farmers producer's organizations (FPOs) and section 8 companies to establish:

- ❖ **The dairy processing and product diversification infrastructure, Meat processing and product diversification infrastructure and**
- ❖ **Animal feed plant.**
- ❖ **No banks have reported any progress so far under the scheme.**

After a year of implementation of the scheme, the achievements have been made:

- ✓ 7.7 Lakh MT capacity of milk processing which is approximately 0.38% of annual milk production of India and generating employment for more than 2035 persons and benefitting 41000 farmers.
- ✓ 24 Lakhs MT capacity of animal feed plant has been established which are capable of adding 24 Lakh MT of Animal Feed to the supply chain and thereby generating employment of more than 4477 persons.
- ✓ 4.35 Lakhs MT capacity of meat processing plant has been added in the production chain which is more than 4% of annual meat production of India thereby and it is expected thereby generating employment for more than 795 people.
- ✓ The AHIDF is a Central Sector Scheme, therefore, no funds are released to the States under Animal Husbandry Infrastructure Development Fund.

This information was given by Union Minister for Fisheries, Animal Husbandry & Dairying in Lok Sabha.

ONLINE PORTAL FOR AHIDF HAS BEEN LAUNCHED

Key Features of Portal:

- ✓ *Revamped Portal in bilingual content*
- ✓ *Customized Dashboard with various analytics tools and advanced features like:*
- ✓ *TAT Analysis*
- ✓ *Pendency Analysis*
- ✓ *Employment Analysis*
- ✓ *Side by Side Comparison of two parameters*
- ✓ *Year wise application Analysis*
- ✓ *Disbursement Analysis*
- ✓ *Pendency with Banks*
- ✓ *Impact on Sector*
- ✓ *Tutorial Videos of handholding applicants*
- ✓ *Integration with Google Map for GIS location of project site*
- ✓ *Integration with CIBIL which would be very useful for lenders*
- ✓ *Integration with CGTMSE portal for Credit Guarantee Coverage*
- ✓ *Development of Online claim generation module*
- ✓ *AHIDF Portal Helpdesk*

H) PM formalization of Micro Food Processing Enterprises Scheme (PMFME Scheme): Launched under the Aatmanirbhar Bharat Abhiyan, the Pradhan Mantri Formalisation of Micro food processing Enterprises (PMFME) Scheme is a centrally sponsored scheme that aims to enhance the competitiveness of existing individual micro-enterprises in the unorganized segment of the food processing industry and to promote formalization of the sector and provide support to Farmer Producer Organizations, Self Help Groups, and Producers Cooperatives along their entire value chain. With an outlay of Rs. 10,000 crore over a period of five years from 2020-21 to 2024-25, the scheme envisions to directly assist the 2,00,000 micro food processing units for providing financial, technical, and business support for upgradation of existing micro food processing enterprises.

Pradhan Mantri Formalisation of Micro Food Processing Enterprises (PMFME) Scheme of M/o Food Processing Industries, under Aatmanirbhar Bharat Abhiyan, Completes Two Years.

PMFME Scheme is currently being implemented in 35 States and Union Territories in the country.

PMFME Scheme envisages financial support of Rs. 40,000 for working capital and purchase of small tools for each member of the Self Help Group (SHG) engaged in food processing activities.

Over 1 lakh SHG members have been identified and the seed capital amount of Rs. 203 Cr. has been released so far.

(I) Credit Guarantee Scheme for Subordinate Debt (CGSSD): The Government announced creation of 'Distressed Assets Fund- - Subordinate Debt for Stressed MSMEs' on 13th May, 2020, under the Atma Nirbhar Bharat Package.

Accordingly, a scheme viz. 'Credit Guarantee Scheme for Subordinate Debt' was approved by the Government on 1st June, 2020 and the scheme was launched on 24th June, 2020 to provide credit facility through lending institutions to the promoters of stressed MSMEs viz. SMA-2 and NPA accounts who are eligible for restructuring as per RBI guidelines on the books of the Lending institutions. This scheme was to remain in operation till 31.03.2021.

In order to keep the avenues of assistance to stressed MSME Units open, the Government had earlier decided to extend this scheme for six months from 31.03.2021 to 30.09.2021.

On the basis of the requests received from the stakeholders of the scheme, the Government has decided to further extend it by a period of another six months beyond 30.09.2021. The scheme will now remain operational till 31.03.2022.

The Scheme is launched by Ministry of Micro, Small and Medium Enterprises, Govt. of India to provide personal loan through Banks to the promoters of stressed MSMEs for infusion of equity/ quasi equity in

the Business eligible for restructuring, as per RBI's guidelines for restructuring of stressed MSME advances. The scheme is applicable for those MSMEs whose accounts have been standard as on 31.03.2018 and have been in regular operations, either as Standard accounts or as NPA accounts during Financial Year 2018-19 and 2019-20. For, the guarantee cover under the scheme- 90% coverage would come from Scheme/ Trust and remaining 10% from the concerned promoters.

Banks are requested to go through detailed guidelines of the scheme, which is available on the web-site of Ministry of MSME, Govt. of India and could also be accessed through following-

The Scheme is named as 'Distressed Assets Fund - Subordinate Debt for Stressed MSMEs' and the credit product for which guarantee would be provided under the Scheme shall be named as 'Credit Guarantee Scheme for Subordinate Debt (CGSSD)' (hereinafter referred as the 'Scheme')

To provide guarantee coverage for the CGSSD to provide Sub-Debt support in respect of restructuring of MSMEs. 90% guarantee coverage would come from scheme/ Trust and remaining 10% from the concerned promoter(s). The objective of the scheme is to provide personal loan through banks to the promoters of stressed MSMEs for infusion as equity / quasi equity in the business eligible for restructuring, as per RBI guidelines for restructuring of stressed MSME advances.

On the basis of the requests received from the stakeholders of the scheme, the Government has decided to further extend this scheme till 31.03.2023.

Rs. 20,000 crore Credit Guarantee Scheme for Subordinate Debt (CGSSD) with extended validity till 31.03.2023. Credit Guarantee Scheme (CGS) to strengthen credit delivery system and to facilitate the flow of credit to the Micro and Small Enterprise sector without the hassles of collateral and third party guarantee up to a maximum of Rs. 200 lakh.

(Detail report is available on page number- 78)

(J) PMSVANidhi Scheme: - Ministry of Housing & Urban Affairs launched a scheme **PM Street Vendor's AtmaNirbhar Nidhi (PM SVANidhi)** to empower Street Vendors by not only extending loans to them, but also for their holistic development and economic upliftment. The scheme intends to facilitate collateral free working capital loans of up to INR 10,000/- of one-year tenure, to approximately 50 lakh street vendors, to help resume their businesses in the urban areas, including surrounding peri-urban/rural areas.

The PM SVANidhi scheme offers incentives in the form of:

- a) Interest subsidy @ 7% per annum on regular repayment of loan
- b) cashback upto INR1200/- per annum on undertaking prescribed digital transactions
- c) Eligibility for enhanced next tranche of loans.

The Cabinet Committee on Economic Affairs chaired by the Prime Minister, Shri Narendra Modi, has approved the continuation of lending under the Prime Minister Street Vendor's AtmaNirbhar Nidhi (PM SVANidhi) beyond **March 2022 till December 2024**, with focus on enhanced collateral free affordable loan corpus, increased adoption of digital transactions and holistic socio-economic development of the Street Vendors and their families.

The budget for promotion of digital payments including cashback to the vendors has also been enhanced.

The approval is expected to benefit nearly 1.2 crore citizens of Urban India.

33.37 lakh loans amounting to ₹3,621 crores have been disbursed across the country till July 12, 2022. A statement showing State/UT-wise loan disbursements for the 1st, 2nd and 3rd loans is at Annexure – I to III respectively.

An amount of ₹54.42 crores and ₹12.94 crores has been paid as interest subsidy & cash back respectively till July 12, 2022. A statement showing State/UT-wise details is at Annexure-IV.

As on July 12, 2022, socio-economic profiling of 28.68 lakh beneficiaries and their family members has been completed and 25.80 lakh scheme sanctions have been facilitated. A statement showing State/UT-wise details is at Annexure-V.

9,198 Street Vendors have been on-boarded on the e-commerce platforms till July 12, 2022.

Detail report of PMSVANidhi is available on page number 80, 81, 82, 83 & 84.

State Level Bankers' Committee, Jharkhand

Convenor: Bank of India

Report on Credit Guarantee Scheme for Subordinate Debt CGSSD (As on 30.09.2022)

DATE-30.09.2022
Amount (Rs. In Lakhs)

SI No	Banks	Eligible borrowers as per the Scheme	Promoters Contribution as on date (Equity + Debt)	Eligible loan amount (i.e. 15% of promoters contribution as Equity + Debt subject to a maximum of Rs. 75 Lakhs) as per the Scheme	Sanctioned		Disbursement	
		No. of A/cs	Amt.	Amt.	No. of A/cs	Amt.	No. of A/cs	Amt.
1	Bank of Baroda	542	NA	NA	14	21.03	12	20.90
2	Bank of India	80	10.50	6.50	40	5.25	40	5.25
3	Bank of Maharashtra	-	-	-	-	-	-	-
4	Canara Bank	-	-	-	-	-	-	-
5	Central Bank of India	-	-	-	-	-	-	-
6	Indian Bank	-	-	-	-	-	-	-
7	Indian Overseas Bank	-	-	-	-	-	-	-
8	Punjab & Sind Bank	-	-	-	-	-	-	-
9	Punjab National Bank	7	606.99	110.85	7	110.85	7	110.85
10	State Bank of India	-	-	-	-	-	-	-
11	UCO Bank	-	-	-	-	-	-	-
12	Union Bank of India	17	52.62	32.89	3	0.55	3	0.55
13	Axis Bank	-	-	-	-	-	-	-
14	Federal Bank	77	1,927.74	-	77	1,927.74	77	-
15	HDFC Bank	-	-	-	-	-	-	-
16	ICICI Bank	-	-	-	-	-	-	-
17	IDBI Bank	-	-	-	-	-	-	-
18	Jammu & Kashmir Bank	-	-	-	-	-	-	-
19	Karnataka Bank	-	-	-	-	-	-	-
20	Karur Vysya Bank	-	-	-	-	-	-	-
21	DBS Bank	-	-	-	-	-	-	-
22	South Indian Bank	-	-	-	-	-	-	-
23	Jharkhand State Cooperative Bank	-	-	-	-	-	-	-
24	Jharkhand Rajya Gramin Bank	-	-	-	-	-	-	-
25	Bandhan Bank Ltd	-	-	-	-	-	-	-
TOTAL		723	2,597.85	150.24	141.00	2,065.42	139.00	137.55

State Level Bankers' Committee, Jharkhand
Convenor- Bank of India
Emergency Credit Line Guarantee Scheme (ECLGS)

SI No	Bank Name	Category	Target			Opt-out consent received from borrowers			Eligible Target after optout consent			Progress report till September 30, 2022						
			Eligible No. of Accounts under the ECLGS	Outstanding Amount of Eligible Accounts	Actual O/S Target Amount	Eligible No. of Accounts under the ECLGS	Outstanding Amount of Eligible Accounts	Actual O/S Target Amount	Eligible No. of Accounts under the ECLGS	Outstanding Amount of Eligible Accounts	Actual O/S Target Amount	Total Applications received	No. of Account Sanction	Amt. of Sanction (in Rs. Lacs)	% of Sanction in terms of Target Amt.	No. of Account Disbursement	Amt. of Disbursement	% of Disb in terms of Sanction Amt
1	BANK OF BARODA	PSB	0	0	0	0	0	0	0	0.00	0.00	4,667.00	4,667	19,982.42	0.00%	4,667	19,982.42	100.00%
2	BANK OF INDIA	PSB	36,162	1,37,124.71	27,424.94	0	0.00	0.00	12,255	16,153.54	19,230.07	10,326.00	9,236	15,644.63	81.36%	8,489	13,979.63	89.36%
3	BANK OF MAHARASTRA	PSB	0	0	0	0	0	0	0	0.00	0.00	0.00	0	0.00	0.00%	0	0.00	0.00%
4	CANARA BANK	PSB	3697	7640.00	4822.00	-	-	-	11,384	60,500.00	12,308.00	5,021	2,485	10,718.00	87.08%	2,485	10,603.00	98.93%
5	JHARKHAND RAJYA GRAMIN BANK	RRB	21027	31367.71	6273.54	19877	20466.00	4093.20	1,286	11,436.17	2,287.23	975.00	975	2,058.00	89.98%	975	2,058.00	100.00%
6	CENTRAL BANK OF INDIA	PSB	5008	17491.56	5247.46	1495	3732.66	1120.00	-	-	-	3,318.00	3,318	3,507.66	0.00%	3,236	3,468.90	98.89%
7	INDIAN BANK	PSB	11202	14922.60	14922.60	0	0.00	0.00	11,202	14,922.60	14,922.60	11,202.00	11,202	14,922.60	100.00%	9,819	14,182.00	95.04%
8	INDIAN OVERSEAS BANK	PSB	2562	19129.55	5738.86	1312	6535.20	1960.56	1,250	12,642.00	3,778.30	2,389.00	2,098	4,185.00	110.76%	2,085	3,522.35	84.17%
9	PUNJAB & SIND BANK	PSB	0	0	0	0	0	0	1,000	1,350.00	1,350.00	350.00	323	770.18	57.05%	323	761.00	98.81%
10	PUNJAB NATIONAL BANK	PSB	4138	48618.25	9999.54	0	0.00	0.00	4,138	46,888.25	9,999.54	118.00	118	5,012.00	50.12%	118	5,012.00	100.00%
11	STATE BANK OF INDIA	PSB	20301	253972.62	50794.52	6478	10320.65	2064.13	20,301	2,53,972.62	72,983.00	10,922.00	10,930	72,997.00	100.02%	10,930	72,997.00	100.00%
12	UCO BANK	PSB	5342	28095.71	5910.43	748	3933.39	827.46	5,188	16,108.13	3,221.63	899.00	2,823	2,823.42	87.64%	899	2,823.42	100.00%
13	UNION BANK OF INDIA	PSB	610	3065.00	306.50	400	600.00	60.00	6,373	6,182.09	6,182.09	6,373.00	6,357	6,182.09	100.00%	6,357	6,182.09	100.00%
14	AXIS BANK	PVT	0	0	0	0	0	0	-	-	-	-	-	-	0.00%	-	-	0.00%
15	BANDHAN BANK	PVT							2,10,228	11,669.24	-	2,10,228.00	13,185	1,042.30	8.93%	13,185	1,036.09	99.40%
16	FEDERAL BANK	PVT	102	1775.31	1775.31	15	37.22	37.22	-	-	-	-	-	-	0.00%	-	-	0.00%
17	HDFC BANK	PVT	2810	107399.49	21479.90	285	6388.47	1277.69	2,836	1,13,985.49	25,152.01	2,836.00	2,561	23,941.17	95.19%	1,109	20,503.91	85.64%
18	ICICI BANK	PVT	2,032	79,452.33	15,890.47	0	0	0	1,587	79,452.33	15,890.47	764.00	764	16,878.19	106.22%	487	14,762.40	87.46%
19	IDBI BANK	PVT	1859	15325.61	3065.12	959	2352.41	470.48	900	12,973.20	2,594.64	900.00	900	2,594.64	100.00%	900	2,594.64	100.00%
20	IDFC FIRST BANK	PVT	0	0	0	0	0	0	152	462.00	462.00	96.00	96	392.66	84.99%	95	390.26	99.39%
21	INDUSIND BANK	PVT	0	0	0	0	0	0	41,380	60,483.97	-	-	90,485	10,452.23	0.00%	51,193	8,020.43	76.73%
22	JAMMU & KASHMIR BANK	PVT	0	0	0	0	0	0	-	-	-	-	-	-	0.00%	-	-	0.00%
23	KARNATAKA BANK	PVT	0	0	0	0	0	0	-	-	-	-	-	-	0.00%	-	-	0.00%
24	KARUR VYSYA BANK	PVT	0	0	0	0	0	0	-	-	-	-	-	-	0.00%	-	-	0.00%
25	DBS BANK	PVT	0	0	0	0	0	0	-	-	-	-	-	-	0.00%	-	-	0.00%
26	SOUTH INDIAN BANK	PVT	0	0	0	0	0	0	21	21.57	21.57	-	-	-	0.00%	-	-	0.00%
27	JANA SMALL FINANCE BANK	SFB							-	1.00	16.01	-	1	16.60	103.68%	1	16.60	100.00%
28	JHARKHAND STATE COOPERATIVE BANK	Coop Bank	38	96.38	98.00	0	0.00	0.00	8	24.00	24.00	10.00	10	26.00	108.33%	10	26.00	100.00%
	Grand Total		116890	765476.84	173749.19	31569.00	54366.00	11910.74	3,31,489	7,19,228.20	1,90,423.16	2,71,394	1,62,534	2,14,146.79	112.46%	1,17,363	2,02,922.14	94.76%

STATE LEVEL BANKERS' COMMITTEE - JHARKHAND

CONVENOR - BANK OF INDIA

Bank wise Progress as per Portal Under PM SVANIDHI SCHEME AS ON 30.09.2022

Bank Name	Grand Total of LAF	Returned by Bank	Picked-up Status /Pending for Sanction	Total Sanctioned	% Total Sanctioned vs Total Application LAF	Total Sanctioned but Pending for Disbursement	Total Disbursement	% Total Disbursement vs Total Sanction
Axis Bank	191	12	98	81	42.41%	1	80	98.77%
Bandhan Bank Ltd.	112	99	12	1	0.89%	-	1	100.00%
Bank of Baroda	3,721	628	562	2,531	68.02%	114	2,417	95.50%
Bank of India	13,911	2,826	783	10,302	74.06%	296	10,006	97.13%
Bank of Maharashtra	171	29	-	142	83.04%	4	138	97.18%
Canara Bank	3,532	786	38	2,708	76.67%	55	2,653	97.97%
Central Bank of India	2,319	490	66	1,763	76.02%	169	1,594	90.41%
ESAF Small Finance Bank	6	6	-	-	0.00%	-	-	0.00%
Federal Bank	53	24	15	14	26.42%	-	14	0.00%
HDFC Bank	2,624	751	21	1,852	70.58%	1,669	183	0.00%
ICICI Bank	102	20	52	30	29.41%	-	30	100.00%
IDBI Bank	910	288	88	534	58.68%	22	512	95.88%
IDFC FIRST Bank Ltd.	2	-	2	-	0.00%	-	-	0.00%
Indian Bank	3,468	986	145	2,337	67.39%	289	2,048	87.63%
Indian Overseas Bank	850	224	33	593	69.76%	94	499	84.15%
Indusind Bank	19	6	10	3	15.79%	2	1	33.33%
Jammu & Kashmir Bank Ltd	89	12	16	61	68.54%	-	61	100.00%
Jharkhand Rajya Gramin Bank	1,504	989	102	413	27.46%	18	395	95.64%
Karnataka Bank Ltd	38	10	16	12	31.58%	1	11	91.67%
Karur Vysya Bank Ltd	5	-	5	-	0.00%	-	-	0.00%
Kotak Mahindra Bank Limited	75	2	43	30	40.00%	30	-	0.00%
DBS Bank	5	-	5	-	0.00%	-	-	0.00%
Punjab and Sind Bank	477	110	15	352	73.79%	6	346	0.00%
Punjab National Bank	4,733	1,519	249	2,965	62.65%	761	2,204	0.00%
SOUTH INDIAN BANK	6	1	5	-	0.00%	-	-	0.00%
State Bank of India	10,951	3,351	49	7,551	68.95%	726	6,825	90.39%
UCO Bank	1,976	460	31	1,485	75.15%	135	1,350	90.91%
Ujjivan Small Finance Bank	90	84	-	6	6.67%	-	6	100.00%
Union Bank of India	3,005	432	561	2,012	66.96%	243	1,769	87.92%
Utkarsh Small Finance Bank	554	25	196	333	60.11%	20	313	0.00%
Yes Bank Ltd.	1	1	-	-	0.00%	-	-	0.00%
OTHER BANKS	62	5	43	14	22.58%	-	14	100.00%
Withdrawn	3,317	-	-	-		-	-	
Market place	61	-	-	-		-	-	
Grand Total	58,940	14,176	3,261	38,125	64.68%	4,655	33,470	87.79%

TARGET FOR 1ST TERM LOAN	80,000
TARGET FOR 2ST TERM LOAN	9,700
TARGET FOR 3RD TERM LOAN	260

STATE LEVEL BANKERS' COMMITTEE - JHARKHAND

CONVENOR - BANK OF INDIA

District wise Progress as per Portal Under PM SVANIDHI SCHEME AS ON 30.09.2022

District Name	Grand Total of LAF	Returned by Bank	Picked-up Status /Pending for Sanction	Total Sanctioned	% Total Sanctioned vs Total Application LAF	Sanctioned But Pending for Disbursement	Total Disbursement	% Total Disbursement vs Total Sanction
BOKARO	2,387	413	187	1,787	74.86%	98	1,689	94.52%
CHATRA	1,135	324	39	772	68.02%	77	695	90.03%
DEOGHAR	3,288	1,246	126	1,916	58.27%	315	1,601	83.56%
DHANBAD	8,757	3,149	270	5,338	60.96%	467	4,871	91.25%
DUMKA	758	127	73	558	73.61%	57	501	89.78%
EAST SINGHBUM	7,911	1,281	313	6,317	79.85%	450	5,867	92.88%
GARHWA	1,154	302	42	810	70.19%	131	679	83.83%
GIRIDIH	2,830	639	158	2,033	71.84%	214	1,819	89.47%
GODDA	1,135	227	56	852	75.07%	82	770	90.38%
GUMLA	782	232	75	475	60.74%	50	425	89.47%
HAZARIBAGH	2,063	804	95	1,164	56.42%	109	1,055	90.64%
JAMTARA	447	76	16	355	79.42%	23	332	93.52%
KHUNTI	453	77	23	353	77.92%	87	266	75.35%
KODERMA	1,890	257	130	1,503	79.52%	159	1,344	89.42%
LATEHAR	550	72	16	462	84.00%	35	427	92.42%
LOHARDAGA	772	212	59	501	64.90%	65	436	87.03%
PAKUR	503	145	38	320	63.62%	64	256	80.00%
PALAMU	3,066	859	138	2,069	67.48%	340	1,729	83.57%
RAMGARH	1,541	356	92	1,093	70.93%	141	952	87.10%
RANCHI	9,069	1,927	1,029	6,113	67.41%	1,274	4,839	79.16%
SAHEBGANJ	1,257	569	55	633	50.36%	86	547	86.41%
SARAIKELA KHARSAWAN	1,985	561	112	1,312	66.10%	168	1,144	87.20%
SIMDEGA	628	141	53	434	69.11%	33	401	0.00%
WEST SINGHBHUM	1,201	180	66	955	79.52%	130	825	0.00%
Withdrawn	3,317							
Market place	61							
Grand Total	58,940	14,176	3,261	38,125	64.68%	4,655	33,470	87.79%

STATE LEVEL BANKERS' COMMITTEE - JHARKHAND

CONVENOR - BANK OF INDIA

Bank-Wise Status of PM SVANidhi 2nd Term Loan Dated 30.09.2022

Bank Name	Closed by Bank	Total Application Forwarded	Returned by Bank	Picked Up	Sanction	Disbursed
Bank of Baroda	1,049	346	-	167	179	148
Bank of India	4,476	1,761	-	548	1,213	1,021
Bank of Maharashtra	46	19	-	-	19	15
Canara Bank	1,545	453	-	17	436	390
Central Bank of India	894	335	-	29	306	172
Federal Bank	10	2	-	2	-	-
HDFC Bank	50	21	-	16	5	1
ICICI Bank	18	12	-	12	-	-
IDBI Bank	219	111	-	54	57	52
Indian Bank	940	393	-	63	330	210
Indian Overseas Bank	296	121	-	16	105	41
Jammu & Kashmir Bank Ltd	13	10	-	4	6	6
Jharkhand Rajya Gramin Bank	4	1	-	-	1	-
Karnataka Bank Ltd	8	3	-	3	-	-
Punjab and Sind Bank	148	73	-	10	63	60
Punjab National Bank	959	471	-	91	380	89
State Bank of India	3,180	1,656	-	45	1,611	1,027
UCO Bank	506	253	-	7	246	177
Ujjivan Small Finance Bank	6	-	-	-	-	-
Union Bank of India	1,160	344	-	243	101	77
Utkarsh Small Finance Bank	41	40	-	4	36	31
OTHER BANKS	10	6	-	6	-	-
Grand Total	15,578	6,431	-	1,337	5,094	3,517

STATE LEVEL BANKERS' COMMITTEE - JHARKHAND

CONVENOR - BANK OF INDIA

District-Wise Status of PM SVANidhi 2nd Term Loan Dated 30.09.2022

District Name	Closed by Bank	Total Application Forwarded	Returned by Bank	Picked Up	Sanction	Disbursed
BOKARO	778	375	-	142	233	196
CHATRA	326	96	-	13	83	31
DEOGHAR	805	428	-	74	354	211
DHANBAD	2,270	821	-	136	685	491
DUMKA	259	107	-	38	69	46
EAST SINGHBUM	2,977	1,218	-	149	1,069	864
GARHWA	333	93	-	10	83	55
GIRIDIH	654	275	-	88	187	129
GODDA	307	123	-	21	102	74
GUMLA	218	82	-	42	40	25
HAZARIBAGH	601	210	-	61	149	90
JAMTARA	181	67	-	9	58	37
KHUNTI	129	38	-	9	29	23
KODERMA	556	234	-	63	171	97
LATEHAR	208	110	-	9	101	78
LOHARDAGA	194	125	-	38	87	58
PAKUR	98	59	-	5	54	34
PALAMU	695	294	-	19	275	164
RAMGARH	447	187	-	46	141	93
RANCHI	2,171	965	-	268	697	401
SAHEBGANJ	229	101	-	13	88	67
SARAIKELA KHARSAWAN	631	207	-	51	156	111
SIMDEGA	109	48	-	13	35	29
WEST SINGHBHUM	402	168	-	20	148	113
Grand Total	15,578	6,431	-	1,337	5,094	3,517

STATE LEVEL BANKERS' COMMITTEE - JHARKHAND						
CONVENOR - BANK OF INDIA						
Bank-Wise Status of PM SVANidhi 3rd Term Loan Dated 30.09.2022						
Bank Name	Closed by Bank	Total Application Forwarded	Returned by Bank	Picked Up	Total Sanctioned	Disbursed
Bank of Baroda	-	1	-	-	1	1
Bank of India	-	5	-	-	5	4
Bank of Maharashtra	-	2	-	-	2	2
Canara Bank	-	5	-	-	5	5
Central Bank of India	-	1	-	-	1	1
IDBI Bank	-	1	-	-	1	1
Indian Bank	-	3	-	-	3	1
State Bank of India	-	7	-	-	7	5
UCO Bank	-	3	-	1	2	1
Union Bank of India	-	2	-	1	1	1
Utkarsh Small Finance Bank	-	2	-	-	2	2
Grand Total	-	32	-	2	30	24

SOURCE – PM SVANIDHI PORTAL

STATE LEVEL BANKERS' COMMITTEE - JHARKHAND						
CONVENOR - BANK OF INDIA						
District-Wise Status of PM SVANidhi 3rd Term Loan Dated 30.09.2022						
District Name	Closed by Bank	Total Application Forwarded	Returned by Bank	Picked Up	Sanction	Disbursed
BOKARO	-	4	-	-	4	3
DHANBAD	-	2	-	-	2	2
EAST SINGHBUM	-	8	-	-	8	8
GIRIDIH	-	1	-	-	1	-
GODDA	-	1	-	-	1	-
HAZARIBAGH	-	2	-	-	2	2
JAMTARA	-	1	-	1	-	-
KHUNTI	-	1	-	-	1	-
KODERMA	-	2	-	-	2	2
LATEHAR	-	1	-	-	1	1
PAKUR	-	1	-	-	1	-
PALAMU	-	1	-	-	1	1
RAMGARH	-	1	-	-	1	1
RANCHI	-	2	-	-	2	1
SAHEBGANJ	-	1	-	-	1	1
SIMDEGA	-	2	-	-	2	2
WEST SINGHBHUM	-	1	-	1	-	-
Grand Total	-	32	-	2	30	24

SOURCE – PM SVANIDHI PORTAL

कार्यसूची सं.	7
बैठक की संख्या	81

**वित्तीय समावेशन एवं
प्रधान मंत्री जन धन योजना (पीएमजेडीवाई)**

झारखंड में प्रधानमंत्री जन धन योजना के कार्यान्वयन की वर्तमान स्थिति

A. BC (बैंक मित्र) द्वारा SSA के कवरेज की स्थिति

	बैंको द्वारा नियुक्त किये गए BC की कुल संख्या	पुरुष BC की कुल संख्या	महिला BC की कुल संख्या	फिक्स्ड BC	बुनियादी बैंकिंग सुविधाएं	AEPS जमा और भुगतान
30.09.2021	91,297	-	-	-		-
30.09.2022	1,13,086	1,03,727	9,359	47,850	47,539	65,618
Growth %	23.86%	-	-	-	-	-

{रिपोर्ट- पृष्ठ संख्या - 88 एवं 89 }

- ❖ पिछले वर्ष की तुलना में इस वर्ष बैंको द्वारा कुल online transaction करने वाले BC की संख्या में 23.86% की वृद्धि हुई है।
- ❖ पिछले वर्ष की तुलना में इस वर्ष Micro ATM एवं Pinpad Device की संख्या में कोई भी अंतर दर्ज नहीं हुआ है।

B. PMJDY के तहत 30.09.2022 तक खोले गए खातों की स्थिति -

AS ON 30th SEPTEMBER, 2022

Year	Number of PMJDY Accounts						Deposits held in the A/c (in Lakh)
	Male	Female	Total	Zero Balance A/c	% of Zero Bal. A/c		
30.09.2021	69,34,942	88,93,286	1,58,28,228	15,42,625	9.75%	5,10,127.13	
30.09.2022	74,82,806	94,13,220	1,68,96,026	15,26,474	9.03%	6,28,895.02	
Year	Overdraft under PMJDY		Rupay Card Issued	Rupay Card %	Rupay Card Activated	Aadhaar Seeded	Aadhaar Seeding %
	No. of acc.	O/s in Lakh					
30.09.2021	28,665	2,484.27	1,12,40,996	71.02%	77,34,217	1,32,74,740	83.87%
30.09.2022	36,231	4,363.75	1,14,06,425	67.51%	1,11,40,508	1,43,76,104	85.09%

{रिपोर्ट- पृष्ठ संख्या - 90 एवं 91 }

- पिछले वर्ष की तुलना में PMJDY खातों की संख्या में 10.68 लाख की वृद्धि दर्ज हुई है।
- रुपये कार्ड डिस्ट्रिब्यूशन में 1.65 लाख की वार्षिक वृद्धि हुई है।
- PMJDY ओवरड्राफ्ट में 7,566 खातों में वार्षिक बढ़ोतरी हुई है।
- PMJDY खातों में आधार सीडिंग में 8.30% की वार्षिक वृद्धि हुई है।
- पीएमजेडीवाई के तहत शत प्रतिशत रुपये कार्ड का activation करना अत्यंत जरूरी है , वर्तमान तिमाही में रुपये कार्ड एक्टिवेशन में 44.04 % की वृद्धि दर्ज की गयी है।

प्रधानमंत्री जन-धन योजना” के द्वितीय चरण में, जन सुरक्षा हेतु, लागु किये गये, विभिन्न बीमा एवं पेन्शन योजनाएं :

दिनांक: 30.09.2022 तक इन योजनाओं में सभी बैंकों की उपलब्धि निम्नवर्णित है:

	PMJJBY	PMSBY	APY	
	Total Enrolment	Total Enrolment	Enrolment during FY	Total Enrolment since inception
30.09.2021	19,94,762	57,73,733	1,23,365	9,15,838
30.09.2022	46,19,243	1,37,07,286	2,17,000	13,19,180
Growth %	131.57%	137.41%	75.90%	44.04%

(रिपोर्ट पृष्ठ सं- 92 एवं 93 में संलग्न है)

Target under PMJDY Government Social Security Scheme for Financial Year 2022-23 till 31.03.2023:

	PMJJBY (Decided by SLBC based on NSFI (2019-24)	PMSBY (Decided by SLBC based on NSFI (2019-24)	APY (Target given by PFRDA)
Target	7,44,052	17,25,240	2,38,690

NUMBER OF PMJJBY ENROLLMENT

SL NO	TOP PERFORMING		BOTTOM PERFORMING	
	BANK NAME	NUMBERS	BANK NAME	NUMBERS
PSBs				
1	STATE BANK OF INDIA	2665789	BANK OF MAHARASHTRA	3176
2	BANK OF INDIA	987737	PUNJAB AND SINDH BANK	4060
3	PUNJAB NATIONAL BANK	454372	INDIAN OVERSEAS BANK	11185
PVTs				
1	IDBI BANK LTD	20003	FEDERAL BANK LTD	30
2	HDFC BANK LTD	11347	IDFC FIRST BANK LIMITED	54
RRB & CO-OPERATIVE				
1	JHARKHAND RAJYA GRAMIN BANK	71277	JHARKHAND STATE COOPERATIVE BANK LTD	6887

NUMBER OF PMSBY ENROLLMENT

SL NO	TOP PERFORMING		BOTTOM PERFORMING	
	BANK NAME	NUMBERS	BANK NAME	NUMBERS
PSBs				
1	STATE BANK OF INDIA	7777246	BANK OF MAHARASHTRA	6850
2	PUNJAB NATIONAL BANK	2473018	PUNJAB AND SINDH BANK	13715
3	BANK OF INDIA	2238495	INDIAN OVERSEAS BANK	26520
PVTs				
1	IDBI BANK LTD	41804	IDFC FIRST BANK LIMITED	11
2	HDFC BANK LTD	22756	ICICI BANK LTD	22
RRB & CO-OPERATIVE				
1	JHARKHAND RAJYA GRAMIN BANK	112222	JHARKHAND STATE COOPERATIVE BANK LTD	14173

NUMBER OF APY ENROLLMENT

SL NO	TOP PERFORMING		BOTTOM PERFORMING	
	BANK NAME	NUMBERS	BANK NAME	NUMBERS
PSBs				
1	STATE BANK OF INDIA	405460	BANK OF MAHARASHTRA	1831
2	BANK OF INDIA	307522	PUNJAB AND SINDH BANK	3915
3	CANARA BANK	74613	INDIAN OVERSEAS BANK	17356
PVTs				
1	IDBI BANK LTD	18710	IDFC FIRST BANK LIMITED	1
2	AXIS BANK LTD	12624	YES BANK	11
RRB & CO-OPERATIVE				
1	JHARKHAND RAJYA GRAMIN BANK	245589		

STATE LEVEL BANKER'S COMMITTEE - JHARKHAND
CONVENOR: BANK OF INDIA
BANK WISE BUSINESS CORRESPONDENT LIST AS ON SEPTEMBER 30th, 2022

BANK NAME	TOTAL NO OF BC	FIXED (YES)	FIXED (NO)	POS (YES)	POS (NO)	MALE	FEMALE	Extending all Basic Banking Facilities (Yes)	Extending all Basic Banking Facilities (No)	AEPS (Receipt and Payment) Yes	AEPS (Receipt and Payment) No
STATE BANK OF INDIA	2307	2307			2307	2012	295	2307			2307
BANK OF INDIA	3308	2152	1156	453	2855	2866	442	3308			3308
INDIAN BANK	315	300	15	15	300	292	23	315			315
CENTRAL BANK OF INDIA	240	228	12	12	228	219	21	228	12	12	228
PUNJAB NATIONAL BANK	379	379		174	205	326	53	379			379
CANARA BANK	252	252			252	209	43	252			252
UNION BANK OF INDIA	197		197	197		134	63	197			197
UCO Bank	93	93		93		85	8	93			93
BANK OF BARODA	457	457			457	391	66	457			457
INDIAN OVERSEAS BANK	18	18		18		18		18			18
PUNJAB & SIND BANK	1		1	1		1			1	1	
BANK OF MAHARASHTRA	2	2			2	2			2	2	
IDBI Bank	16	11	5	4	12	16		16			16
IDFC First bank	358	358		358		233	125	358			358
HDFC BANK	598	565	33	4	594	575	23	594	4	4	594
ICICI BANK LTD	30		30	30		28	2	30			30
AXIS BANK	1		1	1		1		1			1
INDUSIND BANK	5331	3935	1396	1396	3935	4405	926	1	5330	3934	1397
YES Bank	59634		59634	59634		55691	3943		59634	59634	
JHARKHAND RAJYA GRAMIN BAN	3093	3093			3093	2531	562	3093			3093
JHARKHAND STATE COOPERATI	1064	1064			1064	943	121	1064			1064
ESAF SMALL FINANCE BANK	13	13			13	13		13			13
JANA SMALL FINANCE BANK	4	4			4	2	2	4			4
AIRTEL PAYMENT BANK	15715	15715			15715	14538	1177	15715			15715
FINO PAYMENT BANK	14866	14866		7275	7591	13483	1383	14866			14866
INDIA POST PAYMENTS BANK	2756		2756	2756		2726	30	2192	564	564	2192
PAYTM PAYMENT BANK	2038	2038			2038	1987	51	2038		1467	571
Grand Total	113086	47850	65236	72421	40665	103727	9359	47539	65547	65618	47468

SOURCE - BANKS

**STATE LEVEL BANKER'S COMMITTEE - JHARKHAND
CONVENOR: BANK OF INDIA**

DISTRICT WISE BUSINESS CORRESPONDENT LIST AS ON SEPTEMBER 30th, 2022

DISTRICT NAME	TOTAL NO OF BC	FIXED (YES)	FIXED (NO)	POS (YES)	POS (NO)	MALE	FEMALE	Extending all Basic Banking Facilities (Yes)	Extending all Basic Banking Facilities (No)	AEPS (Receipt and Payment) Yes	AEPS (Receipt and Payment) No
BOKARO	5036	2186	2850	3145	1891	4614	422	2174	2862	3019	2017
CHATRA	5394	1741	3653	3783	1611	4900	494	1946	3448	3407	1987
DEOGHAR	7384	2158	5226	5369	2015	6938	446	2192	5192	5216	2168
DHANBAD	5564	2640	2924	3233	2331	5183	381	2870	2694	3085	2479
DUMKA	2979	1683	1296	1421	1558	2756	223	1500	1479	1531	1448
EAST SINGHBHUM	4003	1902	2101	2283	1720	3637	366	2118	1885	2008	1995
GARHWA	11759	4121	7638	8847	2912	10952	807	3740	8019	7917	3842
GIRIDIH	9689	5554	4135	4980	4709	8889	800	4885	4804	4667	5022
GODDA	6350	2334	4016	4660	1690	5863	487	2217	4133	4074	2276
GUMLA	2395	952	1443	1615	780	2192	203	1061	1334	1309	1086
HAZARIBAGH	4991	2424	2567	2763	2228	4462	529	2741	2250	2191	2800
JAMTARA	1263	597	666	750	513	1194	69	634	629	632	631
KHUNTI	1577	547	1030	1112	465	1384	193	643	934	927	650
KODERMA	2721	949	1772	1800	921	2494	227	1037	1684	1643	1078
LATEHAR	5263	1538	3725	3992	1271	4874	389	1496	3767	3722	1541
LOHARDAGA	2615	605	2010	2084	531	2376	239	678	1937	1935	680
PAKUR	2853	1234	1619	1838	1015	2590	263	991	1862	1792	1061
PALAMAU	10448	4953	5495	6255	4193	9580	868	4468	5980	5875	4573
RAMGARH	2466	1102	1364	1435	1031	2167	299	1281	1185	1178	1288
RANCHI	6615	3312	3303	3630	2985	5978	637	3573	3042	3118	3497
SAHIBGANJ	3921	2058	1863	2375	1546	3610	311	1820	2101	2057	1864
SARAIKELA-KHARSA	2549	1002	1547	1678	871	2340	209	1009	1540	1549	1000
SIMDEGA	1691	514	1177	1297	394	1514	177	581	1110	1112	579
WEST SINGHBHUM	3560	1744	1816	2076	1484	3240	320	1884	1676	1654	1906
Grand Total	113086	47850	65236	72421	40665	103727	9359	47539	65547	65618	47468

SOURCE BANKS

STATE LEVEL BANKERS' COMMITTEE - JHARKHAND
CONVENOR : BANK OF INDIA
PRADHAN MANTRI JAN DHAN YOJANA (PMJDY)- BANK WISE STATUS

AS ON 30th SEPTEMBER 2022

Sl No	BANK NAME	Number of PMJDY Accounts							Deposits held in the A/c (in Lakh)	Overdraft under PMJDY		Rupay Card Issued	Rupay Card %	Rupay Card Activated	Aadhaar Seeded	Aadhaar Seeding %
		Rural	Urban	Male	Female	Total	Zero Balance A/c	% of Zero Bal. A/c		No. of acc.	O/s in Lakh					
1	STATE BANK OF INDIA	33,10,624	16,03,138	22,14,926	26,98,836	49,13,762	1,06,529	2.17%	1,72,732.58	11	0.02	45,21,855	92.02%	24,07,090	40,98,870	83.42%
2	BANK OF INDIA	43,16,534	2,29,536	19,81,971	25,64,099	45,46,070	3,69,058	8.12%	2,05,106.87	3,022	51.12	39,17,947	86.18%	36,14,053	43,24,530	95.13%
3	INDIAN BANK	5,89,035	76,087	2,88,501	3,76,621	6,65,122	35,775	5.38%	28,100.39	-	-	3,37,839	50.79%	32,318	5,86,963	88.25%
4	CENTRAL BANK OF INDIA	2,29,305	40,787	1,13,484	1,56,608	2,70,092	20,455	7.57%	12,892.37	-	-	1,66,672	61.71%	1,70,367	2,63,193	97.45%
5	PUNJAB NATIONAL BANK	10,39,642	1,90,973	5,54,884	6,75,731	12,30,615	1,44,838	11.77%	42,188.56	3	0.07	6,88,077	55.91%	31,99,797	11,42,308	92.82%
6	CANARA BANK	3,02,742	90,952	1,73,082	2,20,612	3,93,694	31,575	8.02%	19,285.07	28,803	4,269.59	1,27,851	32.47%	34,060	3,51,964	89.40%
7	UNION BANK OF INDIA	4,50,464	89,037	2,45,176	2,94,325	5,39,501	1,31,024	24.29%	14,725.58	3,291	10.25	1,67,636	31.07%	9,83,289	5,02,204	93.09%
8	UCO BANK	1,05,862	1,15,130	93,633	1,27,359	2,20,992	25,140	11.38%	8,620.59	-	-	67,453	30.52%	-	1,81,883	82.30%
9	BANK OF BARODA	6,51,773	1,36,383	3,53,403	4,34,753	7,88,156	44,414	5.64%	30,788.83	820	27.66	6,86,162	87.06%	3,21,463	7,54,552	95.74%
10	INDIAN OVERSEAS BANK	33,372	73,339	48,690	58,021	1,06,711	7,791	7.30%	6,203.42	-	-	82,595	77.40%	32,326	80,823	75.74%
11	PUNJAB AND SINDH BANK	7,030	8,756	6,780	9,006	15,786	434	2.75%	341.10	5	0.25	11,193	70.90%	341	13,540	85.77%
12	BANK OF MAHARASHTRA	14,506	12,897	14,337	13,066	27,403	8,203	29.93%	749.50	175	2.26	22,839	83.34%	25,388	26,197	95.60%
13	IDBI BANK LTD	6,401	24,326	14,708	16,019	30,727	3,411	11.10%	1,362.11	2	0.00	19,006	61.85%	-	26,310	85.63%
14	IDFC FIRST BANK LIMITED	-	15	11	4	15	2	13.33%	0.53	-	-	10	66.67%	-	15	100.00%
15	FEDERAL BANK LTD	696	1,037	1,043	690	1,733	250	14.43%	108.39	-	-	907	52.34%	626	1,361	78.53%
16	HDFC BANK LTD	73	34,480	10,489	24,064	34,553	6,056	17.53%	1,131.11	2	0.02	34,550	99.99%	13,986	20,755	60.07%
17	ICICI BANK LTD	66,557	4,350	32,773	38,134	70,907	41,191	58.09%	692.39	-	-	70,907	100.00%	63,467	67,263	94.86%
18	KARNATAKA BANK LTD	-	797	311	486	797	354	44.42%	0.00	-	-	328	41.15%	265	710	89.08%
19	AXIS BANK LTD	1,637	16,696	12,434	5,899	18,333	5,281	28.81%	802.33	2	0.41	8,591	46.86%	12,808	13,416	73.18%
20	INDUSIND BANK	122	5,696	4,315	1,503	5,818	719	12.36%	76.08	-	-	1,581	27.17%	1,396	5,413	93.04%
21	JAMMU & KASHMIR BANK LTD	-	1,569	613	956	1,569	174	11.09%	37.93	-	-	1,263	80.50%	171	1,268	80.82%
22	YES BANK	-	10	4	6	10	1	10.00%	0.64	-	-	10	100.00%	5	7	70.00%
23	KOTAK MAHENDRA BANK LTD	84	213	187	110	297	100	33.67%	4.66	-	-	297	100.00%	2	213	71.72%
24	SOUTH INDIAN BANK LTD	-	416	113	303	416	88	21.15%	8.91	-	-	304	73.08%	165	349	83.89%
25	DBS BANK	-	646	368	278	646	156	24.15%	7.08	-	-	500	77.40%	19	450	69.66%
26	KARUR VYSYA BANK	-	567	221	346	567	157	27.69%	5.61	-	-	566	99.82%	566	437	77.07%
27	BANDHAN BANK	-	-	-	-	-	-	0.00%	-	-	-	-	-	-	-	-
28	JHARKHAND RAJYA GRAMIN BANK	27,63,486	1,29,080	12,56,625	16,35,941	28,92,566	5,25,290	0.00%	79,901.07	95	2.11	4,66,145	16.12%	2,23,199	18,29,218	63.24%
29	DHANBAD CENTRAL CO-OP.BANK	3,495	2,728	2,170	4,053	6,223	1,172	18.83%	117.31	-	-	1,984	31.88%	1,984	5,995	96.34%
30	JHARKHAND STATE COOPERATIVE BANK LTD	51,990	60,894	57,529	55,355	1,12,884	16,821	14.90%	2,903.96	-	-	1,296	1.15%	1,296	75,843	67.19%
31	ESAF SMALL FINANCE BANK LIMITED	-	-	-	-	-	-	0.00%	-	-	-	-	-	-	-	-
32	UJJIVAN SMALL FINANCE BANK	-	-	-	-	-	-	0.00%	-	-	-	-	-	-	-	-
33	UTKARSH SMALL FINANCE BANK LIMITED	-	-	-	-	-	-	0.00%	-	-	-	-	-	-	-	-
34	JANA SMALL FINANCE BANK	-	61	25	36	61	15	24.59%	0.00	-	-	61	100.00%	61	54	88.52%
GRAND TOTAL		1,39,45,430	29,50,596	74,82,806	94,13,220	1,68,96,026	15,26,474	9.03%	6,28,895.02	36,231	4,363.75	1,14,06,425	67.51%	1,11,40,508	1,43,76,104	85.09%

SOURCE: SLBC PORTAL

STATE LEVEL BANKERS' COMMITTEE - JHARKHAND
CONVENOR : BANK OF INDIA
PRADHAN MANTRI JAN DHAN YOJANA (PMJDY)- DISTRICT WISE STATUS
AS ON 30th SEPTEMBER 2022

Sl No	Block Names	Number of PMJDY Accounts							Deposits held in the A/c (In Lakh)	Overdraft under PMJDY		Rupay Card Issued	Rupay Card %	Rupay Card Activated	Aadhaar Seeded	Aadhaar Seeding %
		Rural	Urban	Male	Female	Total	Zero Balance A/c	% of Zero Bal. A/c		No. of acc.	O/s					
1	BOKARO	5,29,541	2,32,959	3,24,441	4,38,059	7,62,500	67,182	8.81%	27,779.59	2,000	190.51	5,62,269	73.74%	5,84,596	6,55,999	86.03%
2	CHATRA	6,09,721	21,881	2,86,641	3,44,961	6,31,602	46,989	7.44%	25,612.36	411	19.21	4,11,716	65.19%	3,42,702	5,43,416	86.04%
3	DEOGHAR	7,55,474	2,12,570	4,39,450	5,28,594	9,68,044	66,531	6.87%	37,204.65	871	59.24	6,65,906	68.79%	4,62,446	8,00,670	82.71%
4	DHANBAD	7,86,370	3,20,248	4,77,005	6,29,613	11,06,618	93,023	8.41%	37,081.51	4,037	464.96	8,28,567	74.87%	8,01,344	9,87,606	89.25%
5	DUMKA	7,14,162	63,444	3,39,972	4,37,634	7,77,606	71,198	9.16%	28,762.88	739	54.97	5,26,238	67.67%	3,23,173	6,32,170	81.30%
6	EAST SINGHBHUM	5,15,884	2,92,424	3,40,609	4,67,699	8,08,308	60,735	7.51%	32,488.52	1,500	313.50	5,98,567	74.05%	6,15,737	7,13,640	88.29%
7	GARHWA	7,00,106	1,15,941	3,82,334	4,33,713	8,16,047	73,317	8.98%	27,905.26	193	23.62	5,22,389	64.01%	6,37,224	6,39,990	78.43%
8	GIRIDIH	11,52,646	1,06,834	5,39,007	7,20,473	12,59,480	1,08,353	8.60%	50,344.47	809	67.31	8,32,736	66.12%	8,63,497	10,97,973	87.18%
9	GODDA	7,04,893	48,932	3,33,611	4,20,214	7,53,825	67,502	8.95%	21,912.76	799	68.57	4,93,573	65.48%	3,97,288	5,92,457	78.59%
10	GUMLA	4,92,764	68,154	2,48,519	3,12,399	5,60,918	62,763	11.19%	27,174.03	207	23.84	3,56,895	63.63%	4,00,117	4,91,215	87.57%
11	HAZARIBAGH	7,25,934	1,84,663	3,81,508	5,29,089	9,10,597	91,577	10.06%	35,911.54	1,963	108.32	5,89,812	64.77%	6,09,761	7,82,842	85.97%
12	JAMTARA	4,17,054	31,034	2,05,710	2,42,378	4,48,088	37,935	8.47%	15,356.78	642	83.15	2,88,166	64.31%	2,00,362	3,76,882	84.11%
13	KHUNTI	1,92,707	11,746	93,172	1,11,281	2,04,453	22,131	10.82%	8,682.67	669	46.13	1,04,640	51.18%	2,19,771	1,79,922	88.00%
14	KODERMA	3,16,323	35,237	1,46,950	2,04,610	3,51,560	27,482	7.82%	15,468.66	538	36.02	2,60,588	74.12%	2,75,188	3,19,750	90.95%
15	LATEHAR	4,95,812	46,681	2,52,734	2,89,759	5,42,493	49,205	9.07%	18,326.96	209	34.40	3,52,256	64.93%	2,85,413	4,40,718	81.24%
16	LOHARDAGA	2,60,373	14,461	1,20,125	1,54,709	2,74,834	39,671	14.43%	11,100.33	366	18.79	1,70,822	62.15%	2,78,408	2,55,479	92.96%
17	PAKUR	5,67,711	50,107	2,78,330	3,39,488	6,17,818	52,062	8.43%	14,981.01	334	13.24	4,31,306	69.81%	3,59,403	5,18,691	83.96%
18	PALAMU	9,58,285	2,62,493	5,60,274	6,60,504	12,20,778	1,30,865	10.72%	38,481.08	147	20.40	8,50,981	69.71%	8,92,611	9,57,139	78.40%
19	RAMGARH	2,61,031	32,607	1,23,768	1,69,870	2,93,638	27,895	9.50%	13,115.36	1,909	227.54	2,01,002	68.45%	1,86,691	2,72,491	92.80%
20	RANCHI	8,40,694	3,92,562	5,34,709	6,98,547	12,33,256	1,30,681	10.60%	54,354.70	8,973	1,121.36	7,62,466	61.83%	9,38,913	10,91,096	88.47%
21	SAHIBGANJ	6,54,798	2,25,430	4,03,125	4,77,103	8,80,228	75,187	8.54%	24,544.57	545	48.66	6,00,385	68.21%	3,88,393	7,15,550	81.29%
22	SERAIKELA-KHARSAWAN	3,62,014	49,043	1,85,802	2,25,255	4,11,057	38,253	9.31%	16,059.80	2,409	307.47	2,57,586	62.66%	2,99,045	3,63,031	88.32%
23	SIMDEGA	3,18,455	11,267	1,47,410	1,82,312	3,29,722	26,527	8.05%	16,210.17	795	98.09	2,40,609	72.97%	2,64,932	3,06,522	92.96%
24	WEST SINGHBHUM	6,12,678	1,19,878	3,37,600	3,94,956	7,32,556	59,410	8.11%	30,035.35	5,166	914.47	4,96,950	67.84%	5,13,493	6,40,855	87.48%
GRAND TOTAL		1,39,45,430	29,50,596	74,82,806	94,13,220	1,68,96,026	15,26,474	9.03%	6,28,895.02	36,231	4,363.75	1,14,06,425	67.51%	1,11,40,508	1,43,76,104	85.09%

SOURCE: SLBC PORTAL

STATE LEVEL BANKERS' COMMITTEE - JHARKHAND
CONVENOR : BANK OF INDIA
BANK WISE PMJJB, PMSBY & APY
AS ON SEPTEMBER 30th 2022

[No in actuals]

Sl No	BANK NAME	PMJJB			PMSBY			APY enrollments		
		NO OF ENROLLMENTS	NO OF ELIGIBLE CASES	NO OF RENEWALS	NO OF ENROLLMENTS	NO OF ELIGIBLE CASES	NO OF RENEWALS	Target for FY 2022-23	TOTAL SUBSCRIBER FROM 01.04.2022 TO 30.09.2022	TOTAL SUBSCRIBERS SINCE INCEPTION
1	STATE BANK OF INDIA	26,65,789	48,08,964	5,75,562	77,77,246	82,10,983	20,87,730	45,360	61,379	4,05,460
2	BANK OF INDIA	9,87,737	1,00,26,836	5,10,809	22,38,495	1,26,90,401	17,67,948	38,880	45,233	3,07,522
3	INDIAN BANK	86,537	78,956	19,707	2,17,284	2,11,101	33,716	12,880	8,368	62,228
4	CENTRAL BANK OF INDIA	29,629	8,44,475	26,183	79,993	11,07,616	73,209	7,040	2,874	29,085
5	PUNJAB NATIONAL BANK	4,54,372	1,66,62,122	2,438	24,73,018	1,92,30,478	23,149	17,040	5,107	31,758
6	CANARA BANK	89,818	11,06,097	39,024	1,87,858	14,11,496	1,22,644	13,920	8,655	74,613
7	UNION BANK OF INDIA	53,773	13,23,592	51,210	1,47,785	16,74,723	1,43,445	9,440	2,208	22,546
8	UCO BANK	33,602	5,71,826	21,299	68,545	8,07,572	54,682	5,840	3,032	26,061
9	BANK OF BARODA	85,554	1,19,607	23,186	2,67,025	76,067	95,005	9,440	6,757	50,724
10	INDIAN OVERSEAS BANK	11,185	2,00,065	7,380	26,520	2,41,381	21,060	3,200	1,948	17,356
11	PUNJAB AND SINDH BANK	4,060	43,793	1,772	13,715	53,225	8,726	1,360	663	3,915
12	BANK OF MAHARASHTRA	3,176	32,405	1,466	6,850	32,405	4,349	880	325	1,831
13	IDBI BANK LTD	20,003	2,16,508	7,598	41,804	2,63,257	22,504	4,240	1,220	18,710
14	IDFC FIRST BANK LIMITED	54	17,943	11	249	17,943	161	180	-	1
15	FEDERAL BANK LTD	30	1,304	-	72	1,605	-	270	15	156
16	HDFC BANK LTD	11,347	11,347	5,003	22,756	22,756	11,249	5,680	499	6,500
17	ICICI BANK LTD	55	1,67,806	-	22	3,09,554	-	5,360	44	856
18	KARNATAKA BANK LTD	462	25,640	400	612	29,601	530	90	52	646
19	AXIS BANK LTD	2,674	2,85,218	1,465	7,388	3,34,087	4,291	5,760	1,287	12,624
20	INDUSIND BANK	317	317	120	2,474	2,474	677	840	7	27
21	JAMMU & KASHMIR BANK LTD	49	555	-	58	719	-	30	-	-
22	YES BANK	57	17,481	36	80	20,756	54	150	-	11
23	KOTAK MAHENDRA BANK LTD	446	1,23,365	-	691	1,35,461	-	270	69	184
24	SOUTH INDIAN BANK LTD	-	-	-	-	-	-	60	4	202
25	DBS BANK	50	2,324	32	74	2,820	58	60	-	18
26	KARUR VYSYA BANK	-	-	-	-	-	-	30	1	12
27	BANDHAN BANK	-	-	-	-	-	-	4,230	68	545
28	JHARKHAND RAJYA GRAMIN BANK	71,277	-	2,03,737	1,12,222	-	5,22,793	36,440	67,185	2,45,589
29	DHANBAD CENTRAL CO-OP.BANK	142	23,964	124	253	65,884	253	240	-	-
30	JHARKHAND STATE COOPERATIVE BANK LTD	6,887	1,42,431	11,190	14,173	1,42,431	9,391	3,100	-	-
31	ESAF SMALL FINANCE BANK LIMITED	-	-	-	-	-	-	650	-	-
32	UJJIVAN SMALL FINANCE BANK	-	-	-	-	-	-	700	-	-
33	UTKARSH SMALL FINANCE BANK LIMITED	-	-	-	-	-	-	3,500	-	-
34	JANA SMALL FINANCE BANK	-	-	-	-	-	-	800	-	-
35	INDIA POST PAYMENTS BANK	151	151	1,379	-	-	-	1,000	-	-
35	AU SMALL FINANCE BANK	10	10	-	24	24	-	-	-	-
GRAND TOTAL		46,19,243	3,68,55,102	15,11,131	1,37,07,286	4,70,96,820	50,07,624	2,38,960	2,17,000	13,19,180

SOURCE: SLBC PORTAL

STATE LEVEL BANKERS' COMMITTEE - JHARKHAND

CONVENOR : BANK OF INDIA

DISTRICT- WISE PMJJB, PMSBY & APY

AS ON SEPTEMBER 30th 2022

[No in actuals]

SI No	BANK NAME	PMJJB			PMSBY			APY enrollments		
		No of enrollments	No of eligible cases	No of renewals	No of enrollments	No of eligible cases	No of renewals	Target for FY 2022-23	TOTAL SUBSCRIBER FROM 01.04.2022 TO 30.09.2022	TOTAL SUBSCRIBERS SINCE INCEPTION
1	BOKARO	2,73,607	23,85,235	90,869	7,94,497	31,34,317	3,03,752	15,855	8,763	69,632
2	CHATRA	1,65,733	8,73,158	52,736	3,91,546	10,94,225	1,65,624	4,777	7,874	37,461
3	DEOGHAR	2,62,459	9,45,437	69,174	8,80,985	13,54,537	2,84,338	10,577	15,260	85,936
4	DHANBAD	2,70,913	32,78,027	1,03,497	8,81,122	43,24,937	3,75,361	21,517	10,740	82,876
5	DUMKA	3,10,620	6,07,761	92,463	8,02,230	9,20,819	2,63,649	9,245	11,161	59,046
6	EAST SINGHBHUM	2,45,061	27,39,231	93,313	6,77,804	37,60,556	3,39,021	23,097	12,893	92,837
7	GARHWA	1,27,289	13,09,401	33,151	4,29,447	16,31,837	1,09,771	5,947	7,689	33,114
8	GIRIDIH	3,00,306	23,76,603	1,04,860	7,69,285	29,96,187	3,05,766	12,337	14,953	80,720
9	GODDA	2,36,894	8,83,097	53,958	6,80,939	12,23,404	1,74,132	8,115	12,456	63,798
10	GUMLA	1,16,178	12,06,957	50,006	3,46,410	14,23,103	1,38,270	5,517	5,755	41,867
11	HAZARIBAGH	2,96,045	25,12,026	1,00,828	7,63,428	30,94,442	3,04,846	13,267	12,525	74,753
12	JAMTARA	1,13,212	4,17,315	31,174	3,70,854	6,10,571	1,34,314	5,207	6,064	38,662
13	KHUNTI	77,753	8,58,390	29,090	2,17,005	9,88,243	69,715	3,957	2,867	19,626
14	KODERMA	1,07,747	8,77,509	35,244	3,07,494	10,91,316	1,18,099	4,937	4,081	26,137
15	LATEHAR	1,16,908	5,86,938	31,105	3,15,646	7,85,705	94,179	3,587	5,371	28,285
16	LOHARDAGA	61,100	10,08,424	27,878	1,70,752	12,26,835	85,357	3,577	2,997	22,002
17	PAKUR	1,77,212	5,44,241	43,440	6,43,167	7,36,072	2,08,542	4,827	12,417	54,320
18	PALAMU	2,56,763	23,56,602	57,221	8,56,056	30,31,329	2,33,625	9,617	9,921	50,528
19	RAMGARH	1,20,614	11,28,304	45,418	4,17,544	14,88,529	1,83,898	8,537	4,185	31,633
20	RANCHI	4,35,064	58,17,548	1,59,156	13,30,625	69,00,126	4,31,827	35,287	18,734	1,56,132
21	SAHIBGANJ	2,26,382	5,55,809	62,619	7,19,933	8,54,700	2,47,130	6,017	12,175	58,549
22	SERAIKELA-KHARSAWAN	93,170	11,45,613	41,981	2,98,626	14,32,275	1,46,048	9,427	6,037	39,686
23	SIMDEGA	57,415	6,99,873	32,331	1,87,182	8,24,191	99,998	3,615	4,305	17,206
24	WEST SINGHBHUM	1,70,798	17,41,603	69,619	4,54,709	21,68,564	1,90,362	10,117	7,777	54,374
TOTAL		46,19,243	3,68,55,102	15,11,131	1,37,07,286	4,70,96,820	50,07,624	2,38,960	2,17,000	13,19,180

SOURCE: SLBC PORTAL

कार्यसूची सं	8
बैठक सं	81

एन पी ए & वसूली - एन पी ए/ बैंकों के स्ट्रेस्ड आस्तियों के रुकाव हेतु नियंत्रक उपाय एवं वसूली से संबन्धित उपाय

गैर निष्पादनीय आस्तियां

राज्य के बैंकों में दिनांक 30.09.2022 को एन.पी.ए की स्थिति निम्नवत है:

[राशि करोड़ में]

PARTICULARS	30.09.2021	31.03.2022	30.09.2022	GROWTH/DECLINE (SEPT'21 TO SEPT'22)
ADVANCES	84473.78	94522.36	101263.33	16789.55
GROSS NPA	7777.15	7777.15	7584.4	-192.75
% NPA	9.21%	8.23%	7.49%	-18.64%

(रिपोर्ट- annexure-10(A)and 10(B))

झारखंड राज्य में बैंकों की गैर निष्पादनीय आस्तियां (N.P.A), एक चिंताजनक स्थिति में पहुंच चुकी है | राज्य में Gross NPA 7584.40 करोड़ रुपये मूल्य की हैं, जो सकल अग्रिम का 7.49% है। राज्य के बैंकों को एनपीए प्रबंधन पर काफी ध्यान देने की आवश्यकता है।

Bank wise GNPA % के आधार पर न्यूनतम एवं अधिकतम बैंको की जानकारी नीचे दी गयी है।

SL NO.	TOP PERFORMING (LOWEST NPA)		BOTTOM PERFORMING (HIGHEST NPA)	
	BANK NAME	% OF GNPA	BANK NAME	% OF GNPA
PSB				
1	बैंक ऑफ महाराष्ट्र	0.75%	पंजाब नेशनल बैंक	27.93%
2	भारतीय स्टेट बैंक	1.67%	बैंक ऑफ इंडिया	18.75%
3	केनरा बैंक	5.15%	इंडियन बैंक	18.62%
PVT				
1	साउथ इंडियन बैंक लिमिटेड	0.11%	करूर वैश्य बैंक	7.09%
2	कर्नाटक बैंक लिमिटेड	0.65%	बंधन बैंक	5.50%
RRB & COOPERATIVE				
1	झारखंड राज्य ग्रामीण बैंक	5.42%	धनबाद सेंट्रल को-ऑपरेटिव बैंक	42.40%

सर्टिफिकेट केस का स्थिति

सितम्बर 2022 तिमाही तक बैंकों में सर्टिफिकेट केस के लंबित मामलों की स्थिति इस प्रकार है:

[राशि लाख में]

CASES PENDING UPTO LAST QUARTER		CASES FILED DURING CURRENT QTR.		CASES DISPOSED DURING CURRENT QTR.		STATUS AS ON 30.09.2022	
सं	राशि	सं	राशि	सं	राशि	संख्या	राशि
21881	35257.00	310	601.31	102	217.08	22079	35440.82

(रिपोर्ट- annexure-11)

DRT केस की स्थिति

सितम्बर 2022 तिमाही तक बैंकों के डी आर टी केसों की स्थिति इस प्रकार है :-

[राशि लाख में]

CASES PENDING AS OF LAST QUARTER		CASES FILED DURING LAST QUARTER		CASES RESOLVED DURING LAST QUARTER		STATUS AS OF 30.09.2022	
सं	राशि	सं	राशि	सं	राशि	सं	राशि
4998	356758.83	106	5482.59	219	12625.31	4885	349616.12

(रिपोर्ट- annexure-12)

SARFAESI केस की स्थिति

सितम्बर 2022 तिमाही तक SARFAESI cases की position निम्नवत है:

[राशि लाख में]

Notices Issued U/S 13 (2) of SARFAESI Act		Out of which symbolic possession taken under 13(4)		Request sent to Dist Authority for assistance in Physical Possession	Physical Possession taken	No. of cases pending at dist. level
सं	राशि	सं	राशि	सं	सं	सं
1736	89229.01	895	75434.16	426	31	395

(रिपोर्ट- annexure-13)

- ❖ ज्ञातव्य हो कि ऋणियों के नाम के साथ बैंको से प्राप्त जिलावार आंकड़ों के अनुसार सितम्बर 2022 तिमाही तक 395 cases physical possession हेतु जिलों के अधिकारियों के पास लंबित पड़े हैं। इस तिमाही से बैंको द्वारा प्रेषित SARFAESI cases की लिस्ट के आधार पर आंकड़े प्रेषित किए गए हैं। SLBC की बैठकों में दिए गए निर्देशानुसार SLBC द्वारा इन 426 cases की जानकारी राज्य सरकार को दे दी गयी है।
- ❖ **NB: SLBC** द्वारा विभिन्न बैंको से प्राप्त आंकड़ों के आधार पर PMEGP, SHG, STAND UP INDIA तथा PMMY योजनाओं के अंतर्गत दिए गए ऋण में NPA की स्थिति के आकलन का प्रयास किया गया है। यद्यपि बैंको द्वारा प्रेषित आंकड़ों में विसंगतिया है, परन्तु इन आंकड़ों के अध्ययन से NPA की बढ़ती समस्या का पता चलता है।

SECTOR WISE NPA IN GOVERNMENT SPONSORED/ GOVERNMENT FLAGSHIP PROGRAMME:-

SCHEME	NO OF A/Cs	NPA (Amount in CR)	% WRT ADVANCES IN THIS SECTOR
PMEGP	5147	103.11	26.85%
PMMY	165143	1111.21	11.44%
SUPI	436	51.69	19.35%
SHG	12749	93.23	2.15%

(रिपोर्ट पृष्ठ संख्या- 96 एवं 97)

STATE LEVEL BANKERS' COMMITTEE - JHARKHAND
CONVENOR : BANK OF INDIA
BANK WISE POSITION OF NPA UNDER GOVT. SPONSORED SCHEMES
As on 30th SEPTEMBER 2022

[No. in Actual and Amt. in Lakh]

Sl No	BANK NAME	PMEGP					MUDRA Loans					Stand Up India					SHG/NRLM/NULM				
		OUTSTANDING		NPA		NPA %	OUTSTANDING		NPA		NPA %	OUTSTANDING		NPA		NPA%	OUTSTANDING		NPA		NPA%
		NO.	AMT.	NO.	AMT.		NO.	AMT.	NO.	AMT.		NO.	AMT.	NO.	AMT.		NO.	AMT.	NO.	AMT.	
1	STATE BANK OF INDIA	2,363	5,117.49	456	745.13	14.56%	36,232	60,776.24	10,726	10,231.97	16.84%	398	5,247.28	22	253.47	4.83%	38,916	49,610.49	663	522.53	1.05%
2	BANK OF INDIA	5,318	13,294.49	2,014	4,544.06	34.18%	1,97,594	1,41,949.90	23,092	25,547.73	18.00%	731	6,335.83	202	2,040.92	32.21%	1,12,369	1,36,635.65	5,787	3,450.43	2.53%
3	INDIAN BANK	1,436	3,817.89	708	1,435.94	37.61%	19,592	29,850.74	7,089	10,466.35	35.06%	63	831.50	10	1.24	0.15%	14,181	16,283.81	1,597	1,316.88	8.09%
4	CENTRAL BANK OF INDIA	239	2,054.60	15	1.79	0.09%	11,002	18,453.46	2,122	2,137.69	11.58%	51	676.95	10	149.03	22.02%	3,935	6,950.52	384	445.65	6.41%
5	PUNJAB NATIONAL BANK	1,020	2,538.32	634	1,425.99	56.18%	29,419	46,503.52	10,085	14,752.48	31.72%	201	2,550.36	96	1,192.53	46.76%	15,704	14,813.29	1,622	1,994.95	13.47%
6	CANARA BANK	976	3,323.89	276	526.67	15.84%	25,775	44,178.99	2,947	3,915.48	8.86%	125	2,745.76	15	161.05	5.87%	13,543	29,434.22	89	142.94	0.49%
7	UNION BANK OF INDIA	219	545.81	110	175.94	32.24%	20,784	29,137.19	5,381	6,530.66	22.41%	80	1,449.47	-	-	0.00%	-	-	-	-	-
8	UCO BANK	461	614.46	180	240.22	39.09%	11,209	15,705.15	2,328	2,277.19	14.50%	38	656.22	3	31.64	4.82%	1,303	1,091.56	67	36.90	3.38%
9	BANK OF BARODA	523	1,707.83	57	154.24	9.03%	13,405	27,476.19	2,449	4,788.95	17.43%	184	2,513.63	52	916.66	36.47%	7,723	9,042.24	171	120.55	1.33%
10	INDIAN OVERSEAS BANK	248	784.91	107	220.35	28.07%	6,753	9,439.39	517	800.18	8.48%	79	983.64	15	311.72	31.69%	1,082	940.56	25	16.71	1.78%
11	PUNJAB AND SINDH BANK	-	-	-	-	-	1,663	5,170.98	355	863.82	16.71%	17	195.15	3	23.60	12.09%	43	29.66	6	2.99	10.09%
12	BANK OF MAHARASHTRA	-	-	-	-	-	-	-	-	-	-	1	0.00	-	-	0.00%	53	0.00	1	-	0.00%
13	IDBI BANK LTD	201	767.03	19	59.20	7.72%	5,428	11,034.03	2,071	2,269.28	20.57%	15	127.84	2	22.91	17.92%	1,057	657.89	550	364.76	55.44%
14	IDFC FIRST BANK LIMITED	-	-	-	-	-	221	698.66	-	-	0.00%	-	-	-	-	-	-	-	-	-	-
15	FEDERAL BANK LTD	-	-	-	-	-	127	331.91	12	27.29	8.22%	-	-	-	-	-	-	-	-	-	-
16	HDFC BANK LTD	1	0.49	-	-	0.00%	41,304	24,361.66	18,923	3,264.92	13.40%	47	598.64	1	5.22	0.87%	18	14.34	-	-	0.00%
17	ICICI BANK LTD	-	-	-	-	-	1,693	3,680.52	60	4.39	0.12%	2	44.28	1	0.31	0.69%	-	-	-	-	-
18	KARNATAKA BANK LTD	2	4.40	2	4.40	100.00%	47	164.27	6	19.70	11.99%	7	219.18	-	-	0.00%	1	1.00	-	-	0.00%
19	AXIS BANK LTD	26	49.44	7	8.24	16.68%	63,539	16,515.57	6,653	664.97	4.03%	-	-	-	-	-	1	0.89	-	-	0.00%
20	INDUSIND BANK	-	-	-	-	-	9,93,717	2,34,906.95	22,401	3,401.81	1.45%	73	1,161.49	1	30.13	2.59%	-	-	-	-	-
21	JAMMU & KASHMIR BANK LTD	2	2.25	1	2.25	100.00%	139	197.62	-	-	0.00%	-	-	-	-	-	1	1.80	-	-	0.00%
22	YES BANK	-	-	-	-	-	-	-	-	-	-	-	-	-	-	-	-	-	-	-	-
23	KOTAK MAHENDRA BANK LTD	-	-	-	-	-	36	52.87	-	-	0.00%	15	368.35	3	29.35	7.97%	-	-	-	-	-
24	SOUTH INDIAN BANK LTD	-	-	-	-	-	19	103.73	-	-	0.00%	1	5.33	-	-	0.00%	-	-	-	-	-
25	DBS BANK	-	-	-	-	-	-	-	-	-	-	-	-	-	-	-	-	-	-	-	-
26	KARUR VYSYA BANK	-	-	-	-	-	-	-	-	-	-	-	-	-	-	-	-	-	-	-	-
27	BANDHAN BANK	-	-	-	-	-	3,38,214	1,23,133.87	15,118	5,092.98	4.14%	-	-	-	-	-	-	-	-	-	-
28	JHARKHAND RAJYA GRAMIN BANK	1,424	3,784.01	561	767.44	20.28%	36,006	27,412.08	16,622	9,521.48	34.73%	-	-	-	-	-	1,35,995	1,69,005.10	1,771	901.96	0.53%
29	DHANBAD CENTRAL CO-OP.BANK	-	-	-	-	-	-	-	-	-	-	-	-	-	-	-	72	35.07	16	5.97	17.02%
30	JHARKHAND STATE COOPERATIVE BANK LTD	-	-	-	-	-	-	-	-	-	-	-	-	-	-	-	-	-	-	-	-
31	ESAF SMALL FINANCE BANK LIMITED	-	-	-	-	-	47,926	12,640.82	6,851	1,566.94	12.40%	-	-	-	-	-	-	-	-	-	-
32	UJJIVAN SMALL FINANCE BANK	-	-	-	-	-	1,17,903	40,149.17	-	-	0.00%	-	-	-	-	-	-	-	-	-	-
33	UTKARSH SMALL FINANCE BANK LIMITED	-	-	-	-	-	1,19,194	47,116.66	9,301	2,957.99	6.28%	-	-	-	-	-	-	-	-	-	-
34	JANA SMALL FINANCE BANK	-	-	-	-	-	108	46.51	34	17.25	37.09%	-	-	-	-	-	-	-	-	-	-
GRAND TOTAL		14,459	38,407.30	5,147	10,311.85	26.85%	21,39,049	9,71,188.65	1,65,143	1,11,121.48	11.44%	2,128	26,710.89	436	5,169.76	19.35%	3,45,997	4,34,548.07	12,749	9,323.24	2.15%

SOURCE: SLBC PORTAL

STATE LEVEL BANKERS' COMMITTEE - JHARKHAND
CONVENOR : BANK OF INDIA
DISTRICT WISE POSITION OF NPA UNDER GOVT. SPONSORED SCHEMES
As on 30th SEPTEMBER 2022

[No. in Actual and Amt. in Lakh]

SR.	BANK NAME	PMEGP					MUDRA Loans					Stand Up India					SHG/ NRLM/ NULM				
		OUTSTANDING		NPA		NPA %	OUTSTANDING		NPA		NPA %	OUTSTANDING		NPA		NPA%	OUTSTANDING		NPA		NPA%
		NO.	AMT.	NO.	AMT.		NO.	AMT.	NO.	AMT.		NO.	AMT.	NO.	AMT.		NO.	AMT.	NO.	AMT.	
1	BOKARO	828	3,982.69	277	766.76	19.25%	1,28,602	65,373.62	12,624	8,867.94	13.57%	187	2,451.59	50	669.94	27.33%	18,886	23,986.15	458	206.61	0.86%
2	CHATRA	326	777.52	148	322.78	41.51%	15,999	12,946.20	2,745	2,743.69	21.19%	32	387.68	14	169.01	43.59%	14,481	16,474.62	753	344.21	2.09%
3	DEOGHAR	791	1,752.13	332	466.08	26.60%	49,992	30,882.54	5,325	4,285.24	13.88%	104	1,236.39	10	196.70	15.91%	8,715	8,187.39	758	639.31	7.81%
4	DHANBAD	1,167	3,543.08	492	1,157.74	32.68%	1,84,951	88,207.92	20,740	10,622.97	12.04%	208	2,606.35	56	552.72	21.21%	11,379	12,273.36	689	354.12	2.89%
5	DUMKA	836	1,906.29	326	546.01	28.64%	60,054	25,920.20	7,823	4,017.37	15.50%	40	451.20	2	9.91	2.20%	11,982	13,659.52	431	316.54	2.32%
6	EAST SINGHBHUM	945	2,933.73	216	454.61	15.50%	1,72,581	89,455.20	13,396	9,079.12	10.15%	323	3,800.81	73	920.46	24.22%	21,858	28,744.86	759	488.85	1.70%
7	GARHWA	211	615.14	60	104.40	16.97%	21,188	14,115.25	2,022	1,495.00	10.59%	10	117.15	2	4.14	3.54%	15,248	16,523.32	161	99.37	0.60%
8	GIRIDIH	789	1,989.15	257	484.12	24.34%	2,30,148	83,233.08	14,847	7,214.93	8.67%	95	1,115.09	10	91.86	8.24%	24,475	27,951.22	990	449.82	1.61%
9	GODDA	735	1,636.85	220	378.76	23.14%	36,101	23,200.40	5,588	4,007.48	17.27%	36	607.18	8	98.77	16.27%	11,463	14,176.25	351	194.90	1.37%
10	GUMLA	373	827.66	152	303.80	36.71%	14,086	9,299.04	1,956	1,806.26	19.42%	21	216.68	6	111.16	51.30%	12,284	15,392.04	969	625.77	4.07%
11	HAZARIBAGH	1,023	3,224.30	396	1,064.64	33.02%	1,19,798	59,791.12	10,433	8,849.06	14.80%	151	1,482.26	45	422.30	28.49%	24,056	30,359.91	567	334.11	1.10%
12	JAMTARA	486	686.36	137	134.42	19.58%	10,519	7,169.07	1,713	1,166.47	16.27%	6	80.34	-	0.03	0.03%	6,294	6,135.27	306	307.60	5.01%
13	KHUNTI	404	863.43	125	210.34	24.36%	17,251	8,454.54	1,329	1,038.09	12.28%	18	171.81	-	0.02	0.01%	7,012	10,712.46	250	243.91	2.28%
14	KODERMA	493	1,187.21	146	316.28	26.64%	74,387	31,846.31	4,579	2,928.20	9.19%	75	532.30	22	118.34	22.23%	10,604	15,266.06	232	139.82	0.92%
15	LATEHAR	233	435.54	86	107.88	24.77%	38,071	12,357.66	1,245	947.65	7.67%	15	154.96	-	0.02	0.01%	9,863	12,944.93	221	183.40	1.42%
16	LOHARDAGA	544	912.61	191	303.87	33.30%	14,486	10,558.32	1,668	1,922.55	18.21%	19	103.13	2	10.11	9.80%	6,937	8,982.83	563	667.03	7.43%
17	PAKUR	364	775.85	127	239.68	30.89%	1,16,128	38,572.43	6,962	2,577.14	6.68%	18	244.47	2	13.87	5.67%	10,619	14,073.06	320	165.17	1.17%
18	PALAMU	588	1,616.13	210	374.47	23.17%	48,010	32,906.09	4,974	5,056.37	15.37%	51	1,226.66	3	19.54	1.59%	27,759	27,418.89	784	729.61	2.66%
19	RAMGARH	453	1,247.96	120	253.46	20.31%	47,334	30,435.65	7,819	5,035.44	16.54%	90	819.15	19	152.52	18.62%	11,020	14,178.60	334	224.37	1.58%
20	RANCHI	1,177	3,497.21	570	1,476.95	42.23%	5,87,874	2,17,132.34	22,504	18,651.63	8.59%	518	6,887.72	104	1,585.21	23.02%	30,910	47,957.29	1,190	1,514.88	3.16%
21	SAHIBGANJ	565	1,412.97	158	241.04	17.06%	39,138	22,083.45	4,304	2,350.04	10.64%	16	168.06	2	5.98	3.56%	10,099	11,504.04	241	141.39	1.23%
22	SERAIKELA-KHARSAWAN	336	637.90	92	131.22	20.57%	46,061	23,158.46	3,938	2,699.18	11.66%	48	535.47	3	6.12	1.14%	14,491	18,705.24	693	513.77	2.75%
23	SIMDEGA	377	807.65	172	280.80	34.77%	9,724	6,172.91	1,115	1,010.58	16.37%	14	120.74	2	11.01	9.12%	9,625	11,533.49	363	249.30	2.16%
24	WEST SINGHBHUM	415	1,137.93	137	191.74	16.85%	56,566	27,916.83	5,494	2,749.10	9.85%	33	1,193.72	1	0.02	0.00%	15,937	27,407.27	366	189.36	0.69%
GRAND TOTAL		14,459	38,407.30	5,147	10,311.85	26.85%	21,39,049	9,71,188.65	1,65,143	1,11,121.48	11.44%	2,128	26,710.89	436	5,169.76	19.35%	3,45,997	4,34,548.07	12,749	9,323.24	2.15%

SOURCE: SLBC PORTAL

कार्यसूची सं	9
बैठक सं	81

9.1 सरकार प्रायोजित कार्यक्रम

प्रधान मंत्री रोजगार सृजन कार्यक्रम (PMEGP)

पीएमईजीपी के तहत आवेदनों के ई-ट्रैकिंग के लिए प्रस्तावित सेवाएँ अधिकांश बैंकों के द्वारा अपने वेबसाइट पर समाविष्ट कर ली गई हैं। इस प्रक्रिया के लिए KVIC के द्वारा सभी बैंकों को उनके द्वारा system number उपलब्ध कराने के पश्चात् User ID और Password दिये जाने का प्रावधान किया गया है। प्राप्त जानकारी के अनुसार बैंकों द्वारा PMEGP लोन की प्रक्रिया पोर्टल के माध्यम से ही की जा रही है। SLBC द्वारा PMEGP पोर्टल से ली गई जानकारी के अनुसार दिनांक 30.09.2022 तक की स्थिति इस प्रकार है:-

(राशि करोड़ में)

TARGET FOR 2022-23		Forwarded to Banks		Sanctioned by Banks		Rejected/ Returned for rectification		Pending	
No	MM involved	No	MM involved	No	MM involved	No	MM involved	No	MM involved
5,436	171.40	5273	151.36	1103	27.49	2668	73.31	1577	48.69

PMEGP का 2022-23 वित्तीय वर्ष का बैंकवार एवं जिलावार लक्ष्य एवं प्रगति Annexure 08 (A) एवं 8 (B) में संलग्न है।

PMEGP के अंतर्गत काफी एप्लिकेशन बैंकों द्वारा रिजेक्ट किए जा रहे हैं जिसके कारणों की समीक्षा की जानी चाहिए। लंबित आवेदनों के निपटारे तथा पेडिंग MARGIN MONEY क्लेम के संबंध में बैंकों को TAT के तहत मामलों का त्वरित निबटान करना चाहिए।

9.2 NULM & PMAY

शहरी विकास विभाग से प्राप्त NULM से संबंधित प्रगति प्रतिवेदन रिपोर्ट पृष्ठ संख्या- 99 में दर्शायी गई है।

SEP-Individual & Group Loan Applications details as on 30.09.2022:

Target for FY 2022-23 (To be achieved by September,22)	No. of applications forwarded to Bank	No. of applications sanctioned	No of applications disbursed	No of applications pending
576	863	681	680	183

SHG (NULM) report as on 30.09.2022:

Target for FY 2022-23(To be achieved by Sep,22)	No. of applications sanctioned	Achievement % against Target
488	787	157.79%

शहरी विकास विभाग से प्राप्त PMAY से सम्बंधित प्रगति प्रतिवेदन रिपोर्ट पृष्ठ संख्या-100 में दर्शायी गई है।

PMAY Report (30.09.2022):

(Amt. in Lakhs)

Source	Application submitted/received during the FY	No. of application sanctioned	Amt Sanctioned	No. of application rejected	No. of applications pending
Govt	177	177	2949	0	0
Banks	10,437	10,377	177905.82	75	4

State Level Bankers' Committee, Jharkhand

Convenor : Bank of India

Bank wise Target-vis-achivement under DAY-NULM for FY 2022-23 (NULM 1.0 upto September 22)

(as per NULM MIS dated : 01-04-2022 to 30-09-2022)

S.NO.	NAME OF BANK	SEP-Individual Loan Applications						SEP-SHG Bank linkage					
		TARGET FOR FY 2022-23	No. of Applications at Bank (excluding RETURNED / REJECTED)	No. of Applications Sanctioned	No. of Applications Disbursed	No. of Applications Pending at Bank	Achievement % against Target	TARGET FOR FY 2022-23	No. of Applications at Bank (excluding RETURNED / REJECTED)	No. of Applications Sanctioned	No. of Applications Disbursed	No. of Applications Pending at Bank	Achievement % against Target
1	STATE BANK OF INDIA	91	95	40	40	55	44%	67	38	30	24	14	36%
2	BANK OF INDIA	111	330	326	326	4	294%	80	349	296	293	56	366%
3	INDIAN BANK	55	57	19	19	38	35%	48	110	73	68	42	142%
4	CANARA BANK	82	91	90	90	1	110%	54	83	75	75	8	139%
5	BANK OF BARODA	43	54	51	50	4	116%	29	39	24	24	15	83%
6	CENTRAL BANK OF INDIA	23	25	11	11	14	48%	25	47	21	21	26	84%
7	PUNJAB NATIONAL BANK	40	53	25	25	28	63%	22	29	15	14	15	64%
8	UNION BANK OF INDIA	32	45	40	40	5	125%	36	57	33	32	25	89%
9	UCO BANK	27	27	16	16	11	59%	27	40	13	12	28	44%
10	BANK OF MAHARASHTRA	7	13	11	11	2	157%	19	27	24	24	3	126%
11	INDIAN OVERSEAS BANK	11	25	23	23	2	209%	11	38	34	34	4	309%
12	PUNJAB & SINDH BANK	4	3	1	1	2	25%	5	8	5	5	3	100%
13	AXIS BANK	2	1	0	0	1	0%	2	0	0	0	0	0%
16	HDFC BANK LTD	2	1	0	0	1	0%	2	0	0	0	0	0%
17	ICICI BANK LTD	2	0	0	0	0	0%	2	0	0	0	0	0%
18	IDBI BANK	11	6	3	3	3	27%	11	8	2	2	6	18%
19	INDUSIND BANK	1	0	0	0	0	0%	1	0	0	0	0	0%
23	JHARKHAND cooperative BANK	0	0	0	0	0		15	35	16	16	19	107%
23	JHARKHAND RAJYA GRAMIN BA	32	37	25	25	12	78%	32	143	126	126	17	394%
Grand Total		576	863	681	680	183	118.06%	488	1051	787	770	281	157.79%

SOURCE - NULM MIS

STATE LEVEL BANKERS' COMMITTEE, JHARKHAND

Convenor : Bank of India

REPORT OF PMAY-CLSS (Credit Linked Subsidy Scheme) STATUS AS ON 30.09.2022 (Since inception of the scheme)

Amt. in lacs

SL. NO.	DISTRICT	Report from the department of PMAY					Report from Banks				
		Applications received by the Branches through ULB					No. of Applications Generated by the Branches it self & Considered				
		No. of Application received	No of Application Santioned	Sanctioned Amount	No. of Application rejected & returned to ULB	No. of Application Pending at Branches	No. of Application received	No of Application Santioned	Santioned Amount	No. of Application rejected & returned	No. of Application Pending at Branches
1	AXIS BANK	-	-	-	-	-	-	-	-	-	
2	BANDHAN BANK	-	-	-	-	-	30	30	47.53	-	
3	BANK OF BARODA	-	-	-	-	-	394	394	8,514.65	-	
4	BANK OF INDIA	31	31	374	-	-	273	260	4,894.86	10	
5	BANK OF MAHARASHTRA	-	-	-	-	-	-	6	210.00	-	
6	CANARA BANK	-	-	-	-	-	1,190	1,181	24,042.00	9	
7	CENTRAL BANK OF INDIA	-	-	-	-	-	404	404	10,369.00	-	
8	DBS BANK	-	-	-	-	-	-	-	-	-	
9	DHANBAD CENTRAL COOPERATIVE BANK	-	-	-	-	-	-	-	-	-	
10	FEDRAL BANK	-	-	-	-	-	-	-	-	-	
11	HDFC BANK	-	-	-	-	-	-	-	-	-	
12	ICICI BANK	-	-	-	-	-	509	509	1,115.53	-	
13	IDBI BANK	-	-	-	-	-	726	712	14,096.10	27	
14	INDIAN BANK	-	-	-	-	-	393	393	5,686.23	-	
15	INDIAN OVERSEAS BANK	28	28	527	-	-	35	33	343.00	1	
16	INDUSIND BANK	-	-	-	-	-	-	-	-	-	
17	JANA SMALL FINANCE BANK	-	-	-	-	-	-	-	-	-	
18	JAMMU & KASHMIR BANK	-	-	-	-	-	-	-	-	-	
19	JHARKHAND RAJYA GRAMIN BANK	-	-	-	-	-	97	78	1,472.08	19	
20	JHARKHAND STATE COOPERATIVE BANK	-	-	-	-	-	5	5	57.00	-	
21	KARNATAKA BANK	-	-	-	-	-	-	-	-	-	
22	KARUR VASYA BANK	-	-	-	-	-	-	-	-	-	
23	KOTAK MAHENDRA BANK	-	-	-	-	-	-	-	-	-	
24	PUNJAB & SINDH BANK	-	-	-	-	-	87	87	1,113.49	-	
25	PUNJAB NATIONAL BANK	-	-	-	-	-	537	528	11,896.00	9	
26	SOUTH INDIAN BANK	-	-	-	-	-	2	2	33.38	-	
27	STATE BANK OF INDIA	-	-	-	-	-	5,567	5,567	90,606.00	-	
28	UCO BANK	-	-	-	-	-	66	66	1,288.18	-	
29	UJJIVAN SMALL FINANCE BANK	-	-	-	-	-	-	-	-	-	
30	UNION BANK OF INDIA	118	118	2,048	-	-	118	118	2,047.85	-	
31	UTAKARSH BANK	-	-	-	-	-	4	4	73.00	-	
32	YES BANK	-	-	-	-	-	-	-	-	-	
Grand Total		177	177	2,949	-	-	10,437	10,377	1,77,905.88	75	4

SOURCE - BANKS

कार्यसूची संख्या	10
बैठक संख्या	81

RSETI & FLCC का परिचालन

झारखंड राज्य में आरसेटी की वर्तमान स्थिति निम्नांकित है : (As on 30.09.2022)

झारखंड राज्य के 24 जिलों में निम्नलिखित सूची के अनुसार , विभिन्न बैंको के द्वारा 24 आरसेटी और 1 रुडसेटी संचालित किया जा रहा हैं।

प्रायोजक बैंक	ज़िले
बैंक ऑफ इंडिया	12
स्टेट बैंक ऑफ इंडिया	08
इंडियन बैंक	03
पंजाब नेशनल बैंक	01
कुल	24
रुडसेटी (रांची जिले की सिल्ली में केनरा बैंक द्वारा संचालित)	01

AFY 2022-23 का वार्षिक लक्ष्य :

लक्ष्य :प्रशिक्षण कार्यक्रमों की संख्या - 625	प्रशिक्षनार्थियों की संख्या - 18,470
उपलब्धि: प्रशिक्षण कार्यक्रमों की संख्या - 240	प्रशिक्षनार्थियों की संख्या - 6,848

{ विभिन्न RSETIs से प्राप्त रिपोर्ट- पृष्ठ संख्या-102 में है।}

RSETI भवन निर्माण की अद्यतन स्थिति:

कार्य सम्पूर्ण/ नये भवन में RSETI का संचालन	20
भवन निर्माण कार्य प्रगति पर	04
भवन निर्माण से संबंधित कोई भी कार्य प्रारंभ होना बाकी	01

{ विभिन्न RSETIs से प्राप्त रिपोर्ट- पृष्ठ संख्या-103,104 में है।}

RSETI प्रशिक्षार्थियों की बैंकों से वित्तीय संबन्धता (CREDIT LINKAGE) की स्थिति :-

AFY 2020-21 के दौरान		AFY 2022-23 के दौरान	
कुल प्रशिक्षनार्थी	Credit Linked	कुल प्रशिक्षनार्थी	Credit Linked
13,716	3,211	1,856	489

(विभिन्न RSETIs से प्राप्त रिपोर्ट- पृष्ठ संख्या-105 पर उपलब्ध है)

STATE LEVEL BANKERS' COMMITTEE, JHARKHAND

CONVENOR : BANK OF INDIA

Report of Training Programme Conducted by the RSETIs (Report as on 30.09.2022)

			Target FY 2022-23		Performance during the Financial Year 2022-23 (up to the end of September, 2022 Month)			
SI No	Name of the RSETI	Sponsoring Bank	Number of Training Programmes to be Conducted	Number of Trainees to be Trained	Number of Training Programmes Conducted	% of Achievement to Target for No. of Training Programmes Conducted	Number of Trainees Trained	% of Achievement to Target for No. of Trainees Trained
1	BOKARO	BANK OF INDIA	25	750	12	48.00%	378	50.40%
2	CHATRA	BANK OF INDIA	27	800	12	44.44%	375	46.88%
3	DEOGHAR	STATE BANK OF INDIA	28	825	13	46.43%	413	50.06%
4	DHANBAD	BANK OF INDIA	25	750	11	44.00%	343	45.73%
5	DUMKA	INDIAN BANK	25	750	15	60.00%	490	65.33%
6	EAST SINGHBHUM	BANK OF INDIA	28	825	10	35.71%	251	30.42%
7	GARHWA	STATE BANK OF INDIA	25	750	6	24.00%	178	23.73%
8	GIRIDIH	BANK OF INDIA	25	750	8	32.00%	206	27.47%
9	GODDA	INDIAN BANK	18	450	7	38.89%	239	53.11%
10	GUMLA	BANK OF INDIA	30	750	6	20.00%	159	21.20%
11	HAZARIBAG	BANK OF INDIA	27	800	11	40.74%	308	38.50%
12	JAMTARA	STATE BANK OF INDIA	25	750	9	36.00%	206	27.47%
13	KHUNTI	BANK OF INDIA	25	750	10	40.00%	251	33.47%
14	KODERMA	BANK OF INDIA	25	790	11	44.00%	297	37.59%
15	LATEHAR	STATE BANK OF INDIA	25	750	12	48.00%	319	42.53%
16	LOHARDAGA	BANK OF INDIA	25	750	8	32.00%	218	29.07%
17	PAKUR	STATE BANK OF INDIA	25	750	3	12.00%	78	10.40%
18	PALAMU	STATE BANK OF INDIA	25	750	4	16.00%	112	14.93%
19	RAMGARH	BANK OF INDIA	21	630	3	14.29%	79	12.54%
20	RANCHI	RUDSETI, CANARA BANK	28	825	15	53.57%	415	50.30%
21	RANCHI	BANK OF INDIA	20	600	2	10.00%	50	8.33%
22	SAHEBGANJ	STATE BANK OF INDIA	20	600	10	50.00%	305	50.83%
23	SARAIKELA	PUNJAB NATIONAL BANK	28	825	14	50.00%	394	47.76%
24	SIMDEGA	BANK OF INDIA	25	750	13	52.00%	335	44.67%
25	WEST SINGHBHUM	BANK OF INDIA	25	750	15	60.00%	449	59.87%
TOTAL			625	18,470	240	38.40%	6,848	37.08%

Source : RSETI

STATE LEVEL BANKERS' COMMITTEE, JHARKHAND
CONVENER : BANK OF INDIA
STATUS OF RSETI BUILDING CONSTRUCTION (As on 30.09.2022)

DISTRICT	BANK	STATUS OF BUILDING CONSTRUCTION		EXPECTED DATE OF		REMARKS
		COMPLETE	PRESENT STATUS	COMPLETION	INAUGURATION	
		(YES/ NO)	(FOR INCOMPLETE BUILDING)	OF RSETI BUILDING CONSTRUCTION	OF COMPLETED RSETI BUILDING	
BOKARO	BANK OF INDIA	YES	NA	NA	NA	Functioning in own building.
CHATRA	BANK OF INDIA	YES	NA	NA	NA	Functioning in own building.
DEOGHAR	STATE BANK OF INDIA	YES	NA	NA	NA	Functioning in own building.
DHANBAD	BANK OF INDIA	YES	NA	NA	NA	Functioning in own building.
DUMKA	INDIAN BANK	YES	NA	NA	NA	Functioning in own building.
EAST SINGHBHUM	BANK OF INDIA	YES	NA	NA	NA	Functioning in own building.
GARHWA	STATE BANK OF INDIA	NO	Admin Block:- Plastering work completed only electric work and Wooden work left. Director Block :- Plastering work completed. Electric and Wooden work to be done. Dormitory :- Ground floor brick work doen till tie beam.	80% Work Completed	NA	Construction work is under process.
GIRIDIH	BANK OF INDIA	YES	NA	NA	NA	Functioning in own building.
GODDA	INDIAN BANK	NO	Under Construction	75% Work Completed	NA	Functioning in rented building.
GUMLA	BANK OF INDIA	YES	NA	NA	NA	Functioning in own building.
HAZARIBAG	INDIAN BANK	YES	NA	NA	NA	Functioning in own building.
JAMTARA	STATE BANK OF INDIA	YES	Area development and finishing work is in progress.	96% Work Completed	NA	Functioning in own building.
KHUNTI	BANK OF INDIA	YES	NA	NA	NA	Functioning in own building.
KODERMA	BANK OF INDIA	YES	NA	NA	NA	Functioning in own building.
LATEHAR	STATE BANK OF INDIA	YES	Area development and finishing work is in progress.	STATUS OF ADMIN BLOCK - COMPLETED STATUS OF DORMITORY BLOCK - COMPLETED	After completion of Building	Functioning in own building.
LOHARDAGA	BANK OF INDIA	YES	NA	NA	NA	Functioning in own building.
PAKUR	STATE BANK OF INDIA	NO	Status of Admin Block :- 1. Plastering work completed. 2. Tiles work completed. 3. Doors and windows wooden work completed. 4. Plumbing work in progress 5. Wall putty work in progress. 6. Toilets work not completed. 7. Kitchen room work not completed. Status of Dormitory Block :- 1. Plastering work completed. 2. Doors and windows wooden work not completed. 3. Plumbing work not completed. 4. Wall putty work in progress. 5. Toilets work not completed. Status of Director Building :- 1. Plastering work completed. 2. Tiles work not completed. 3. Door and windows wooden work not completed. 4. Wall putty work in progress. 5. Plumbing work not completed. 6. Toilets work not completed MISCELLANEOUS:- 1. Electric and wiring work not started. 2. There is a tubewell at the building but no water.	85% Work Completed	NA	Construction work is under process.

PALAMU	STATE BANK OF INDIA	NO	NA	NA	NA	Functioning in own building.
RAMGARH	BANK OF INDIA	NO	NO	NA	NA	Lease deed executed on 27.10.2021, Land Survey complete and Architecture appointed .
RANCHI	RUDSETI (CANARA BANK)	YES	NA	NA	NA	Functioning in own building.
RANCHI	STATE BANK OF INDIA	YES	<p>List of incomplete tasks and works -in process</p> <p>IN DORMITORY BUILDING</p> <p>1. Guest Faculty staying room.</p> <p>2. Polishing and smoothing of floor etc.</p> <p>3. Shed formation from administrative building to dormitory building.</p> <p>IN DIRECTOR'S RESIDENCE</p> <p>1. Main gate, entrance gate and grill work</p> <p>2. Bathroom finishing</p> <p>3. Paved road from dormitory and to Director's residence.</p> <p>4. Electrification switch board etc.</p> <p>5. Wastage water supply</p>	Admin Block Status - Completed. Dormitory Block Status - 95% Completed.	After completion of Building	Office Shifted on 27-05-2022 Dormitory Block is nearly to complete and Director Residence is under Process.
SAHIBGANJ	STATE BANK OF INDIA	NO	<p>Most of the work on the admin block is completed in this time.</p> <p>Director block:-</p> <ul style="list-style-type: none"> * Plaster work completed. * Plumbing work completed. * Electric wiring work is completed. * Window and gate frame work completed. <p>Status of Dormitory Block:-</p> <ul style="list-style-type: none"> • Plastering work done • Tiels work is done. • Door and window work is Completed. • Plastering work and putty work has been done in the inner part but not in the outer part. • Wiring work completed in the block. • Kota stone fixed in ground floor completed. • Plumbing work is completed. <p>Note :</p> <p>Under noted works yet to be done.:</p> <p>01. Leveling of passage between the blocks.</p> <p>02. Electrical main switch panel etc.</p> <p>03. Approach Road.</p>	NA	NA	RSETI Sahibganj Functioning in own building but Dormitory And Director Block are not completed.
SARAIKELA	PUNJAB NATIONAL BANK	YES	NA	NA	NA	Functioning in own building.
SIMDEGA	BANK OF INDIA	YES	NA	NA	NA	Functioning in own building.
WEST SINGHBHUM	BANK OF INDIA	YES	NA	NA	NA	Functioning in own building.

Source :- RSETI

State Level Bankers' Committee, Jharkhand
Convenor: Bank of India
CREDIT LINKAGE OF RSETI TRAINEES

Sl No	Name of District	PERFORMANCE UP TO 30.06.2022					PERFORMANCE DURING FY 2022-23 (from 01.07.2022 to 30.09.2022)																	
		NO. OF APPLICATIONS					NO. OF APPLICATIONS														% Achievement for 2022-23 Application Sanctioned	Total Amount of loan sanctioned during Current FY (2022-23)	No. of Application Rejected	No. of Applications Pending with Banks
		Sent to Banks by RSETI	Sanctioned by Banks	Amount of loan sanctioned	Returned by Banks	Pending with Banks	No. of Application generated and submitted for Credit Linkage						No. of Applications Sanctioned											
							RSETI Generated Candidate	MUDRA Portal	NRLM Candidate	PMEGP Candidate	Other Candidate	Total Applications	RSETI Generated Candidate	MUDRA Portal	NRLM Candidate	PMEGP Candidate	Other Candidate	Last year pending Applications	Total Sanctioned					
		AMOUNT IN ACTUAL		(as on 30.06.2022)	From 01.07.2022 to 30.09.2022						From 01.07.2022 to 30.09.2022						AMOUNT IN ACTUAL							
1	BOKARO	135	35	8,50,000.00		100	135	-	-	-	-	135	35		-				35	25.93%	8,50,000.00		100	
2	CHATRA	138	-	-	-	138	66	20				86	-	-					-	0.00%			86	
3	DEOGHAR	31	2	40,000.00		29	241	-	-	15	-	256	48	-	-	5	-	26	79	30.86%	8,95,000.00		177	
4	DHANBAD	1,144	683	1,46,916.85	387	74	149					149	21						21	14.09%			128	
5	DUMKA	1,004	824	40,20,500.00	5	175	38	-	-	-	-	38	6					3	9	23.68%			29	
6	EAST SINGHBHUM	33				33	49					49							-	0.00%			49	
7	GARHWA					-	34	11				45							-	0.00%			45	
8	GIRDIH	1,292	469	1,34,25,000.00	674	149	110	-	240	-	-	350	-	-	240	-	-	3	243	69.43%	24,11,000.00	150	107	
9	GODDA	1,335	803	4,46,91,000.00	310	222	37	-				37							-	0.00%			37	
10	GUMLA	575	91	41,95,000.00	110	374	21	-	-	-	-	21	17	-	-	-	-	1	18	85.71%	11.15	4	3	
11	HAZARIBAGH	4,724	3,335	51,26,48,000.00	1,363	26	39	-	12	-	-	51	1	-	12	-	-	-	13	25.49%	2,90,000.00		38	
12	JAMTARA	399	213	7,77,25,000.00	159	27						-							-	#DIV/0!			-	
13	KHUNTI	1,074	635	5,32,61,000.00	89	350	57					57	22						22	38.60%	992.00	6	35	
14	KODERMA	500	62	44,63,800.00	199	239	88					88							-	0.00%		4	88	
15	LATEHAR	144				144	36					36							-	0.00%			36	
16	LOHARDAGA	217	53	25,40,000.00	2	162	28	-	-	-	-	28	-	-	-	-	-	1	1	3.57%	50,000.00	2	27	
17	PAKUR	12	8	1,80,000.00		4	-	-	12	10	-	22	-	-	12	-	-	-	12	54.55%	2,00,000.00		10	
18	PALAMU	19	-	12,50,000.00	-	19	10					10							-	0.00%			10	
19	RAMGARH					-	39					39							-	0.00%			39	
20	RANCHI	487	-	2,43,50,000.00		487	13					13							-	0.00%			13	
21	RUDSETI	433	225	26,45,474.00		208	111					111							-	0.00%			111	
22	SAHEBGANJ	266	211	42,25,000.00	17	38	14					14						21	21	150.00%	6,30,000.00	7	(7)	
23	SERAIKELA KHARSAWAN	569	363	1,01,92,609.00		206	24					24	2		-			3	5	20.83%	1,23,000.00		19	
24	SIMDEGA	224	46	27,96,000.00	15	163	71					71	3						3	4.23%	4,09,000.00	6	68	
25	WEST SINGHBHUM	2,403	1,012	5,18,17,740.00	1,080	311	123	3	-	-	-	126	7						7	5.56%	2,90,000.00	1	119	
TOTAL		17,158	9,070	81,54,63,039.85	4,410	3,678	1,533	34	264	25	-	1,856	162	-	264	5	-	58	489	26.35%	6149003.15	180	1,367	

Source : RSETI

वित्तीय साक्षरता एवं ऋण परामर्श केंद्र (FLCCs) का संचालन

वर्तमान में 24 वित्तीय साक्षरता एवं ऋण परामर्श केंद्र (FLCCs) झारखंड के राज्य में परिचालन कर रहे हैं :-

बैंक का नाम	बैंक वित्तीय साक्षरता केन्द्र परिचालन (जिला स्तर पर)	संख्या
बीओआई	रांची, गुमला, लोहरदगा, सिंहभूम (पश्चिम), सिंहभूम (पूर्वी), गिरिडीह, धनबाद, कोडरमा, हजारीबाग, रामगढ़, बोकारो, चतरा, खूंटी, सराइकेला, सिमडेगा	15
एसबीआई	देवघर, पाकुर, साहिबगंज, जामताड़ा, गढ़वा, लातेहर, पलामू	7
इंडियन बैंक	दुमका व गोड्डा	2

उपरोक्त बैंको के अलावा निम्नलिखित ग्रामीण बैंको के शाखाओं द्वारा भी वित्तीय साक्षरता केन्द्र का सञ्चालन किया जाता है।

- ❖ झारखण्ड राज्य ग्रामीण बैंक - 24 केन्द्र
- ❖ इसके अलावे झारखण्ड राज्य सहकारी बैंक भी 06 वित्तीय साक्षरता केंद्र का संचालन कर रही है।
- ❖ **Central Financial Literacy Center-** 44 केंद्र

सितम्बर 2022 तिमाही के दौरान आयोजित वित्तीय साक्षरता शिविर

तिमाही में आयोजित वित्तीय साक्षरता शिविर की संख्या	
वित्तीय साक्षरता केंद्र द्वारा	428
ग्रामीण शाखाओं द्वारा	2473
कुल	2901

{रिपोर्ट-पृष्ठ संख्या- 107 पर उपलब्ध है }

झारखंड राज्य में संचालित वित्तीय साक्षरता एवं ऋण परामर्श केंद्र (FLCCs) की विस्तृत जानकारी पृष्ठ संख्या- 108 पर उपलब्ध है।

Annexure III

QUARTERLY REPORT ON CONDUCT OF CAMPS BY RURAL BRANCHES OF BANKS

State	State	Jharkhand
Quarter ended	Quarter ended	Sep-22
Year	Year	2022-23

Bank	No of rural branches in district	No of camps conducted during the quarter
Axis Bank	5	5
Bandhan Bank	45	15
Bank Of Baroda	30	115
BANK OF INDIA	312	338
Bank of Maharashtra	1	0
Canara Bank	64	67
Central Bank Of India	26	51
DBS BANK	0	0
DHANBAD CENTRAL COOPERATIVE BANK	6	0
ESAF BANK	2	4
FEDERAL BANK	0	0
HDFC Bank	3	19
ICICI BANK	8	0
IDBI Bank	11	14
IDFC FIRST BANK	0	0
Indian Bank	73	60
INDIAN OVERSEAS BANK	12	12
INDUSIND BANK	2	0
JAMMU & KASHMIR BANK	0	0
JANA SMALL FINANCE BANK	5	1
Jharkhand Rajya Gramin Bank	358	1205
Jharkhand State Co Bank	66	65
KARNATAKA BANK	0	0
KARUR VYSYA BANK	0	0
KOTAK MAHINDRA BANK	2	2
PUNJAB & SIND BANK	3	0
Punjab National Bank	76	190
SOUTH INDIAN BANK	0	0
State Bank of India	305	236
UCO Bank	19	41
UJJIVAN SMALL FINANCE BANK	0	0
Union Bank	31	33
UTAKARSH SMALL FINANCE BANK	28	0
YES BANK	0	0
TOTAL	1493	2473

SOURCE - BANKS

District	No of rural branches in district	No of camps conducted during the quarter
Bokaro	73	159
Chatra	40	82
Deoghar	72	70
Dhanbad	76	105
Dumka	84	105
East Singhbhum	84	82
Garhwa	40	141
Giridih	119	188
Godda	75	124
Gumla	50	92
Hazaribag	91	101
Jamtara	41	50
Khunti	29	94
Koderma	34	67
Latehar	21	19
Lohardaga	23	61
Pakur	40	62
Palamu	73	188
Ramgarh	50	80
Ranchi	151	225
Sahibganj	43	74
Saraikela Kharsawan	79	123
Simdega	31	83
West Singhbhum	74	95
TOTAL	1493	2473

Annexure II - PART C
Database on FLCs

District	FLC Code*	Date of opening	Location (Metro, Urban, Semi-urban or rural)	Premises (Bank branch, LDM office, RSETI, Independent)	Address of FLC	Sponsor Bank	Whether Run by Trust or run directly by sponsor bank	Name(s) of FL Counsellor(s)	Contact No(s)	Email	FLC Helpline
Godda	4201	20.07.12	Semi-urban	LDM office	Lead Bank Office,	Indian Bank	Run by Trust	ANUP KUMAR	8969584237, 7903754019	ldmgodda@gmail.com	
DUMKA	4101	20.07.2014	Semi-urban	LDM Office	Lead Bank office,	Indian Bank	By Trust	Sudhir Kumar	7979750953	sudhir356@gmail.com	06434-356624
BOKARO	3501	4.3.2014	Semi Urban	Bank Branch	Jharkhand Rajya	JRGB	Sponsor Bank	Mr RAJESH KUMAR	8986698190	rajeshkr040292@gmail.com	
CHATRA	6102	08.03.2014	Semi-Urban	Bank Branch	Jharkhand Rajya	JRGB	Sponsor Bank	Ms RAKHI BALA SINHA	8873202863	rahishinha@gmail.com , rahishinha9634@gmail.com	
DHANBAD	8202	24.01.2014	Semi Urban	Bank Branch	Jharkhand Rajya	JRGB	Sponsor Bank	Ms LOVELY KUMARI PAN	6205287520878993451	lovelypandit54@gmail.com	
EAST SINGHBHUM	3602	19.02.2014	Rural	Bank Branch	Jharkhand Rajya	JRGB	Sponsor Bank	Ms RASHMI NAMATA	6203503454	rashminamata123@gmail.com	
GIRIDIH	5602	22.02.2014	Semi Urban	Bank Branch	Jharkhand Rajya	JRGB	Sponsor Bank	Ms SUCHITA VERMA	9304340932	suchitaverma3345@gmail.com	
GUMLA	4302	25.02.2014	Semi-Urban	Bank Branch	Jharkhand Rajya	JRGB	Sponsor bank	RINKY DEVI	9199492501	kumaririnki7242@gmail.com	
HAZARIBAGH	8402	18.01.2014	Semi-Urban	Bank Branch	Jharkhand Rajya	JRGB	Sponsor Bank	MS MANISHA PANDEY	9693260715	manishachoubey0715@gmail.com	
KHUNTI	29802	08.01.2014	Semi Urban	Bank Branch	Jharkhand Rajya	JRGB	Sponsor Bank	MS BIRANI TUTI	8789539242	biranituti174@gmail.com	
KODERMA	7302	07.03.2014	Semi-Urban	Bank Branch	Jharkhand Rajya	JRGB	Sponsor Bank	PARVATI KUMARI	9934857368	parvati.kod41@gmail.com	
LOHARDAGA	4402	24.02.2014	Semi-Urban	Bank Branch	Jharkhand Rajya	JRGB	Sponsor bank	Mr ANIL KUMAR	9386250110	anilaarav8@gmail.com	
RAMGARH	29702	17.02.2014	Semi-Urban	Bank Branch	Jharkhand Rajya	JRGB	Sponsor Bank	ANITA KUMARI	9973995170	anitakumari0000111@gmail.com	
RANCHI	8702	14.09.2013	Rural	Bank Branch	Jharkhand Rajya	JRGB	Sponsor Bank	Mr RAJESH KR SINHA	9431768341	rajesh22.sinha@gmail.com	
SARAIKELA	10602	04.02.2014	Rural	Bank Branch	Jharkhand Rajya	JRGB	Sponsor Bank	Ms KESHOWATI MAHATO	62076431648271311988	keshowati@gmail.com	
SIMDEGA	10802	26.02.2014	Semi-Urban	Bank Branch	Jharkhand Rajya	JRGB	Sponsor bank	Mr YUGAL KISHORE MISH	7903140422	yugalkrishra@gmail.com	
WEST-SINGHBHUM	8802	23.01.2014	Rural	Bank Branch	Jharkhand Rajya	JRGB	Sponsor Bank	MS. SUNITA SUNDI	9608463850	sunitasundi2017@gmail.com	
DEOGHAR	4002	13.09.2013	SEMI URBAN	Bank Branch	Jharkhand Rajya	JRGB	Sponsor Bank	Ms BEENA KUMARI	8603785397	nawalvermasvm@gmail.com , beena1990allbs@gmail.com	
DUMKA	4102	26.11.2013	SEMI URBAN	Bank Branch	Jharkhand Rajya	JRGB	Sponsor Bank	Mr JITENDRA KUMAR CH	9470638705	ftcdumka111@gmail.com	
GARHWA	3802	18.09.2013	SEMI URBAN	Bank Branch	Jharkhand Rajya	JRGB	Sponsor Bank	Mr RAJEEV KUMR DUBEY	76771822388709718003	rkdebey0003@gmail.com , dubeykumarrajeev007@gmail.com	
GODDA	4202	15.02.2014	SEMI URBAN	R.O Office Godda	Jharkhand Rajya	JRGB	Sponsor Bank	Mr BAPI SEN	7488047151	bapisen1920@gmail.com	
JAMTARA	10502	20.12.2013	SEMI URBAN	Bank Branch	Jharkhand Rajya	JRGB	Sponsor Bank	Mr PRASHANT KUMAR	9934785403	kabul.prashant@gmail.com	
LATEHAR	10402	26.12.2013	SEMI URBAN	Bank Branch	Jharkhand Rajya	JRGB	Sponsor Bank	Mr AMIT KUMAR	80512059338789455464	amitagrawal4ual@gmail.com	
PAKUR	6902	24.01.2014	SEMI URBAN	Bank Branch	Jharkhand Rajya	JRGB	Sponsor Bank	Mr NAVEEN KUMAR THAK	7488081918	naveenchikkuy1991@gmail.com , naveensbg000@gmail.com	
PALAMOU	8602	26.11.2013	SEMI URBAN	R.O Office, DALTONGANJ	Jharkhand Rajya	JRGB	Sponsor Bank	Mr KAMLESH KR. MISHRA	9334430004	kamales_mishra@gmail.com	
SAHEBGANJ	3902	06.01.2014	SEMI URBAN	Bank Branch	Jharkhand Rajya	JRGB	Sponsor Bank	Mr HARSH KUMAR CHAURA	7277756508	flcsbg@gmail.com	
RANCHI	087 C 01	10.03.2016	Urban		Hatia Branch, JSC	Jharkhand State C	Sponsor bank	Sri Lokesh Nath Tiwary	9162436204	hatiajcs@gmail.com	
BOKARO	035 C 01	11.03.2016	Semi Urban		Sector iv Branch, J	Jharkhand State C	Sponsor bank	Sri Amit kumar	9804453340	jscb bokaro1@gmail.com	
EAST SINGHBHUM	036 C 01	28.01.2016	urban		Bistupur Branch, J	Jharkhand State C	Sponsor bank	Sri Sunil Kumar Ram	9234264447	hmiscbjsr@gmail.com	
EAST SINGHBHUM	036 C 02	15.09.2016	Rural		Musabani Branch,	Jharkhand State C	Sponsor bank	Sri Amit Singh	8757481423	musabanibr@scdbank.com	
SERAIKELA	106 C 01	15.09.2016	Rural		Jagannathpur Braj	Jharkhand State C	Sponsor bank	Sri Anand jarika	9939352251	anand.jarika@gmail.com	
WEST SINGHBHUM	088 C 01	28.02.2017	Rural		Gamharia Branch,	Jharkhand State C	Sponsor bank	Sri Syam Baskey	9199868612	jscbgamharia1040@gmail.com	
DALTONGANJ	8601	07.05.2012	Semi Urban	LDM Office	LDM Office, SBI, SI	State Bank of India	Run by Trust	Abhay Kumar	9304683678	abhaykr59@gmail.com	9304683678
PAKUR	6901	07.05.2012	Semi Urban	LDM Office	LDM Office, Civil C	State Bank of India	Run by Trust	Krishna Kumar Gupta	6204584351	kk Gupta019@gmail.com	6204584351
SAHIBGANJ	3901	07.05.2012	Semi Urban	LDM Office	LDM Office, SBI Ma	State Bank of India	Run by Trust	Madan Lal Jha	9006375811	madanlh3@gmail.com	9006375811
DEOGHAR	4001	07.05.2012	Semi Urban	LDM Office	LDM Office, SBI Bu	State Bank of India	Run by Trust	Niren Kumar Karmakar	7321026638	nkkarmakar1@gmail.com	7321026638
GARHWA	3801	21.05.2012	Semi Urban	LDM Office	LDM Office, Chinia	State Bank of India	Run by Trust	Rabindra Nath Pandey	9431147967	rabindermathpandey109@gmail.com	9431147967
LATEHAR	10401	07.05.2012	Semi Urban	LDM Office	LDM Office, Lateh	State Bank of India	Run by Trust	Shyam Sunder Prasad Gu	9470190180	shyamsundarpd6600@gmail.com	9470190180
JAMTARA	10501	07.05.2012	Semi Urban	LDM Office	LDM office Jamtar	State Bank of India	Run by Trust	Srinivas Singh	8210204114	singhsn.sbi@gmail.com	8210204114
BOKARO	3502	16.08.2011	Semi-Urban	RSETI	Swati Nagar, Cha	Bank of India	Sponsor Bank	Dineshwar Rana	9507422868	flc.bokaro@bankofindia.co.in / LDMO.Bg	9507422868
GIRIDIH	5601	09.07.2011	Semi-Urban	LDM Office	LDM Office, Kachh	Bank of India	Sponsor Bank	Vacant		flc.giridih@bankofindia.co.in / LDMO.Giridih@bankofindia.co.in	
DHANBAD	8201	44564	Urban	LDM Office	Combined Buildin	Bank of India	Sponsor Bank	Rajendra Kumar	9934113087	rajendra.dhn1961@gmail.com	9934113087
CHATRA	6101	22-07-2020	SEMI-URBAN	LDM OFFICE CHATRA	LDM office	Bank of India	Directly by Sponsered Bank	Mr. Mrinal Kumar Das	7004741219	mrinalkdas.boi@gmail.com	7004741219
HAZARIBAG	8401	07-09-2011	SEMI-URBAN	ZO HAZARIBAG	HAZARIBAG	Bank of India	Directly by Sponsered Bank	Nageshwar Rana	9576688411	nageshwar.rana@gmail.com	9576688411
Koderma	7301	07-09-2012	Rural	Rseti	Koderma	Bank of India	directly by Sponsered Bank	Sudhir Sharma	9431320308	sudhir.sharma@gmail.com	9431320308
Ramgarh	29701		Semi Urban	Rseti	Ramgarh	Bank of India	Directly by Sponsered Bank	D.K Das	9431531401	dkdas@gmail.com	9431531401
Seraikela-Kharsawan	10601	06.06.2019	Semi-Urban	LDM Office	LDM office Seraike	Bank of India	Yes	Nogra Samad	7909016767	NA	NA
KHUNTI	29801	41339	Semi Urban	LDM Office	Basundhra Compl	Bank of India	Directly by sponsor Bank	Uttam Kr Chail	9687598520	uttamchail21@gmail.com	9687598520
SIMDEGA	10801	41282	SEMI URBAN	LDMO	LDMO	Bank of India	Directly by sponsor Bank	BIWEKA NAND BHAGAT	9693744190	biwekanand@yahoo.com	9693744190
RANCHI	8701	40733	ON DEPUTATION								
LOHARDAGA	4401	40733	ON DEPUTATION								
GUMLA	4301	39669	ON DEPUTATION								

*Note: FLC Code will be a unique five digit code with the first three digits being the district code (Refer sheet titled District Master) and the last two digits represent the FLC Code to be given by SLBC Convener banks starting from 01 and running sequentially thereafter for each district (For eg. if there are four FLCs in a district, the FLC code will be in the form xxx01, xxx02, xxx03 and xxx04 where xxx represents the district code as per district master sheet)

कार्यसूची सं	11
बैठक संख्या	81

एसएलबीसी के विभिन्न उप समितियों के कामकाज

पहले के एसएलबीसी की बैठकों में लिए गए निर्णय के संदर्भ में, एसएलबीसी के निम्नलिखित उप-समितियां कार्य कर रही हैं। उप-समितियों से संबंधित जानकारी नीचे दी गई है:

एस.एल.बी.सी की उप समितियां

Sr. No	उप समिति के नाम	उप समिति के पदधारी	उप समिति के अन्य सदस्य	संदर्भ	पिछली बैठक की तिथि
1.	कृषि तथा संबद्ध उप समिति	Department of Agriculture, Animal Husbandry GoJ (Chairman), NABARD (Co-Chair & Convener)	RBI,SLBC, BOI, SBI,PNB, BOB, Canara Bank, Indian Bank, JRGB, JSCB, Birsa Agriculture University, JHASCOLAMPH, Ram Krishna Mission, Divyayan and other' Members from Agri Depart ment, Gov. Director Horticulture, Fisheries etc.	1)कृषि तथा संबद्ध गतिविधियां, (केसीसी सहित) 2)नई परियोजना/ स्कीम (कृषि) 3) कृषि ऋण देने के लिए क्षमता का विकास	बैठक की तिथि निर्धारित की जानी शेष है।
2.	निर्यात संवर्धन	Principal Secretary, IFPI. Govt. of Jharkhand (Chairman), SLBC (Co Chair and Convener)	BOI,RBI, NABARD, SBI, PNB, Canara Bank,Union Bank, Axis Bank, JRGB, UCO Bank, BOB, Indian, IPPB, Utkarsh Bank.	1) निर्यात क्रेडिट के तहत ऋण देने की प्रगति की समीक्षा 2)हस्तकला /कृषि के निर्यात में सुधार के लिए सुझाव 3) निर्यात संवर्धन के लिए सक्षम कारकों का प्रोत्साहन	14.10.2022

3.	सुरक्षा	Chief Secretary/ Secretary (Home)(Chairman),ADG, CID (Co-Chair),	State Bank of India(Convener), SLBC,BOI , PNB, Canara Bank,JRGB,Central Bank of India, BOB, Union, Indian, IPPB, Utkarsh	1) बैंक के ट्रेजरी की सुरक्षा से संबंधित विभिन्न मुद्दों पर चर्चा 2) राज्य की कानून एवं व्यवस्था की स्थिति के बारे में चर्चा / नक्सल क्षेत्र में विशेष रूप से चर्चा 3) बैंक डकैती के मामलों में अंतिम रिपोर्ट 4) बैंक शाखाओं /करेंसी चेस्ट में पुलिस बल की तैनाती	27.10.2022
4.	सीडी अनुपात और एसीपी उप-समिति	Principal Secretary, IFPI. Govt. of Jharkhand (Chairman), SLBC (Co Chair and Convener)	BOI, RBI, NABARD, SBI, PNB, Canara Bank, Union Bank, Axis Bank, JRGB, UCO Bank, BOB, Indian, IPPB, Utkarsh Bank.	1) एसीपी की निगरानी उपलब्धि एवं अनुमानित सीडी अनुपात 2) खराब प्रदर्शन करने वाले जिलों के लिए विशेष रणनीति 3) एसीपी के तहत ऋण देने में वृद्धि के लिए कारकों को सक्षम करने का विकास	10.11.2022
5.	एसएलबीसी परिचालन समिति	Principal Secretary, IFPI. Govt. of Jharkhand (Chairman), SLBC (Co Chair and Convener),	1 Principal Secretary, IFPI. Govt. of Jharkhand (Chairman), SLBC (Co Chair and Convener), BOI, RBI, NABARD, SBI, PNB, Canara Bank, Union Bank, Axis Bank, JRGB, UCO Bank, BOB, Indian, IPPB, Utkarsh Bank.	1) नवीनतम स्थिति और सरकार /बैंकों के पास लंबित मुद्दे 2) एसएलबीसी कामकाज में सुधार (बैंक /सरकार)	14.10.2022
6.	विधानमंडल और अन्य मुद्दे पर उप समिति	Principal Secretary, IFPI. Govt. of Jharkhand (Chairman), SLBC (Co Chair and Convener),	Principal Secretary, IFPI. Govt. of Jharkhand(Chairman), SLBC (Co Chair and Convener), BOI, RBI, NABARD, SBI, PNB, Canara Bank, Union Bank, Axis Bank, JRGB, UCO Bank, BOB, Indian, IPPB, Utkarsh Bank.	विधानमंडल से संबंधित मुद्दों पर, राज्य में ऋण के माध्यम से विकास के लिए संशोधन और अन्य गतिविधियों के लिए राज्य सरकार एवं बैंकों से चर्चा	14.10.2022

7.	एमएसएमई और सरकार प्रायोजित योजनाओं पर उप-समिति	Secretary, Industries, Govt. of Jharkhand (Chairperson and Convener), Secretary, IFPI, Govt. of Jharkhand (Co-Chair),	Secretary, Industries, Govt. of Jharkhand (Chairperson and Convener), Secretary, IFPI, Govt. of Jharkhand (Co-Chair), Reserve Bank of India, KVIC, Bank of India, State Bank of India, Union Bank of India, Punjab National Bank, Canara Bank, Central Bank of India, ICICI Bank, Axis Bank, Indian Bank, Bank of Baroda.	सरकार के तहत प्रायोजित योजनाओं में एमएसएमई वित्तपोषण और वित्तपोषण से संबंधित सभी मुद्दे,	10.11.2022
8	आवास वित्त पर उप-समिति	Secretary, Urban Development & Housing Department (Chairperson), SBI (Co Chair and Convener),	Secretary, Urban Development & Housing Department (Chairperson), SBI (Co Chair and Convener), SLBC, BOI, JRGB, Axis Bank, Indian, PNB, Canara Bank, BOB, Union Bank, Secretary, Planning cum Finance Department (Co-Chair), Director, Directorates of Municipal Administration, Regional Representative, National Housing Bank.	आवास वित्त पोषण से संबंधित सभी मुद्दे (शहरी एवं ग्रामीण क्षेत्र)	बैठक की तिथि निर्धारित की जानी शेष है।
9	SHG-Bank Linkage एवं राष्ट्रीय ग्रामीण आजीविका मिशन पर उप-समिति	Secretary, Rural Development, GoJ – (Chairperson), SLBC (Co-Chair) NABARD, JSLPS (Convener)	Secretary, Rural Development, GoJ – (Chairperson), SLBC (Co-Chair) NABARD, JSLPS (Convener), Reserve Bank of India, IF & PI, Govt. of Jharkhand, NABARD, SLBC, All Banks	आजीविका संवर्धन रणनीतियों पर राज्य स्तर समर्थन- झारखंड	11.11.2022

10	RSETIs पर उप-समिति	Secretary, Rural Development Department, Govt. of Jharkhand-(Chairperson),SLBC (Co-Chair) Reserve Bank of India,JSLPS (Convener)	Secretary, Rural Development Department, Govt. of Jharkhand-(Chairperson),SLBC (Co-Chair) Reserve Bank of India,JSLPS (Convener) IF & PI, Govt. of Jharkhand, ,NABARD,SLBC,Bank of India,State Bank of India,Punjab National Bank,Canara Bank, All Directors of RSETI	RSETI में प्रशिक्षण एवं उसके उपरांत बैंकों से Credit Linkage से सम्बन्धित मुद्दे	11.11.2022
11	NPA पर उप समिति	Principal Secretary, IFPI. Govt. of Jharkhand (Chairman), SLBC (Co-Chair & Convener)	Principal Secretary, IFPI. Govt. of Jharkhand (Chairman), SLBC (Co-Chair & Convener), Reserve Bank of India, State Bank of India,Bank of India, JRGB, BOB, Union Bank, Canara Bank, PNB, Indian Bank, ICICI Bank, Utkarsh	राज्य में NPA एवं recovery की स्थिति; DRT, Certificate एवं SARFAESI cases	10.11.2022
12	Sub Committee on Opening of Banking Outlets	Principal Secretary, IFPI. Govt. of Jharkhand (Chairman), SLBC (Co-Chair & Convener)	Principal Secretary, IFPI. Govt. of Jharkhand (Chairman), SLBC (Co-Chair & Convener) Reserve Bank of India, State Bank of India,Bank of India, JRGB, BOB, Union Bank, Canara Bank, PNB, Indian Bank, ICICI Bank, Utkarsh	Uncovered Areas को Cover करने के लिए DFS तथा RBI द्वारा लगातार निर्देश दिए जा रहे हैं। इस कार्य में तीव्रता लाने के लिए	14.10.2022

13	SLBC Sub-Committee meeting on Financial Inclusion	Secretary, Institutional Finance, GOJ Convenor-SLBC	<ul style="list-style-type: none"> i) Reserve Bank of India ii) SLBC iii) NABARD iv) Institutional Finance, GoJ v) Department of Information Technology, Government of Jharkhand vi) Jharkhand State Livelihood Promotion Society vii) National Payment Corporation of India viii) Swadhaar Fin Access ix) State Heads of Public Sector Banks- a) State Bank of India b) Bank of India c) Bank of Baroda d) Canara Bank e) Indian Bank f) Punjab National Bank g) Union Bank of India x) State Head of Regional Rural Bank- Jharkhand Rajya Gramin Bank xi) State Head of Private Bank- a) Axis Bank b) Bandhan Bank c) HDFC Bank xii) State Head of Small Finance Bank- a) Jana Small Finance b) Utkarsh Small Finance Bank c) Ujjivan Small Finance Bank d) ESAF Small Finance Bank xiii) State Head of Payment Banks- a) IPPB b) Airtel Payment Bank c) Paytm Payment Bank xiv) LDMs- All 24 Districts 	<p>दिनांक 26 मार्च 2021 को आयोजित विशेष एसएलबीसी की बैठक में उप गवर्नर, भारतीय रिजर्व बैंक द्वारा वित्तीय समावेशन की मासिक बैठक आयोजित कर विभिन्न पहलुओं पर परिचर्चा करने की बात कही।</p> <p>इस संबंध में जून माह की बैठक आयोजित की जा चुकी है।</p>	10.11.2022
----	---	--	---	---	------------

कार्यसूची सं.	12
बैठक सं.	81

विविध कार्यसूची

1. मानव संसाधन विकास मंत्रालय, भारत सरकार के पत्रांक 17-10/2018-CSIS दिनांक 10.01.2019 के आदेश के आलोक में राज्य के मुख्य सचिव के निर्देशानुसार SLBC द्वारा सभी बैंको से विद्या लक्ष्मी पोर्टल पर लंबित शिक्षा ऋण आवेदनों की जानकारी मांगी गयी थी। अद्यतन जानकारी रिपोर्ट के अनुसार राज्य में 984 आवेदन लंबित है। सर्वाधिक आवेदन 320 स्टेट बैंक ऑफ इंडिया के पास लंबित है। इससे विदित होता है कि इस दिशा में बैंको द्वारा पूर्ण रूप से प्रयास नहीं किया जा रहा है। साथ ही साथ बैंकों द्वारा वापिस किए गए आवेदनों की संख्या में हुई वृद्धि एक चिंता का विषय है सभी बैंकों को इस दिशा में आवश्यक ध्यान देना चाहिए।

No. of Applications Received through Vidhya Laxmi portal	No of Applications Sanctioned	No of A/c's where subsidy claimed	No of Applications Rejected	No of Applications pending at Branches
26,496	16,228	5,624	9,420	944

(Action: सभी बैंक)

2. डिजिटल ज़िला चिन्हित करना - दिनांक 26 मार्च 2021 को आयोजित एसएलबीसी की विशेष बैठक में पूर्वी सिंगभूम ज़िले के तर्ज पर एक और ज़िले को वित्तीय वर्ष 2021-22 में शत प्रतिशत डिजिटल करने की बात कही गयी। इस संबंध में दिनांक 14 जून 2021 को आयोजित वित्तीय समावेशन विषय पर आयोजित उप समिति की बैठक में सभा ने राँची ज़िले का शत प्रतिशत Digitisation का लक्ष्य मार्च 2022 तक प्राप्त करने का निर्णय लिया। इस संबंध में सभी सदस्य बैंको को माह वार प्रगति रिपोर्ट एसएलबीसी को प्रेषित करनी है। अग्रणी ज़िला प्रबन्धक के द्वारा तय समय में लक्ष्य प्राप्ति हेतु विभिन्न बैंकों तथा अन्य सदस्यों के साथ तय अंतराल पर बैठक आयोजित करनी है तथा Digitisation के विभिन्न आयामों को आम जन तक पहुंचाने हेतु व्यापक प्रचार प्रसार करना है। सितम्बर 2022 महीने की प्राप्त रिपोर्ट के अनुसार कुल 61.27 लाख बचत खातों में से 60.51 लाख (98.77%) में कम से कम एक डिजिटल प्रक्रिया सक्रिय है, वहीं 1.68 लाख बिज़नेस खातों में से 1.49 लाख (87.87%) में कम से कम एक डिजिटल प्रक्रिया सक्रिय है। अतः सदस्य बैंकों को निरंतर रूप से इस प्रक्रिया को लक्ष्य प्राप्ति के उद्देश्य से प्रयास की आवश्यकता है। विस्तृत रिपोर्ट पेज संख्या 135 एवं 136 में संलग्न है।

(Action: सभी सम्बंधित बैंक एवं LDM Ranchi)

3. District Level Implementation Committees (DLIC) under Targeted Financial Inclusion Intervention Programme (TFIIP) in Aspirational Districts: भारत सरकार, वित्त मंत्रालय, वित्तीय सेवाएँ विभाग के पत्रांक संख्या F. No. 6/4/2021-FI(C-3004796681), दिनांक 10.02.2021 के द्वारा देश के 112 जिलों में वित्तीय समावेशन के विभिन्न योजनाओं को बैंकों के माध्यम से सरकार द्वारा निर्धारित मुख्य निष्पादन संकेतक (Key Performance Indicators) के लक्ष्य को प्राप्त करना है। इस योजना में झारखण्ड राज्य के उन्नीस जिले को शामिल किया गया है। अद्यतन जानकारी(30.09.2022) के अनुसार मुख्य निष्पादन संकेतक (Key Performance Indicators) की प्रगति प्रतिवेदन नीचे दर्शाया गया है:-

STATUS OF KEY PERFORMANCE INDICATORS FOR 19 ASPIRATIONAL DISTRICT IN JHARKHAND UNDER TFIIIP- 30.09.2022										
SL. NO.	BENCHMARK FOR ASPIRATIONAL DISTRICT		BANK ACCOUNT CASA PER LAKH POPULATION		PMJJBY ENROLLMENT PER LAKH POPULATION		PMSBY ENROLLMENT PER LAKH POPULATION		APY ENROLLMENT PER LAKH POPULATION (30.09.2022)	
	TARGET		129755		9772		30303		2886	
	DISTRICT	POPULATION (IN LAKH)	ACHIEVEMENT	% ACHIEV	PMJJBY ENROLMENTS	% ACHIEV	PMSBY ENROLMENTS	% ACHIEV	APY ENROLMENTS	% ACHIEV
1	BOKARO	20.62	1,40,968	109%	8,655	89%	20,491	68%	3,376	117%
2	CHATRA	10.43	1,31,320	101%	9,958	102%	23,098	76%	3,592	124%
3	DUMKA	13.21	1,37,090	106%	11,414	117%	31,029	102%	4,468	155%
4	EAST SINGHBHUM	22.94	1,62,872	126%	8,601	88%	22,937	76%	4,047	140%
5	GARHWA	13.23	1,26,351	97%	5,599	57%	13,710	45%	2,503	87%
6	GIRIDIH	24.45	1,27,579	98%	8,809	90%	18,032	60%	3,301	114%
7	GODDA	13.14	1,31,633	101%	8,934	91%	28,656	95%	4,857	168%
8	GUMLA	10.25	1,37,047	106%	9,619	98%	21,479	71%	4,084	142%
9	HAZARIBAGH	17.34	1,62,708	125%	11,175	114%	27,028	89%	4,310	149%
10	KHUNTI	5.32	1,13,784	88%	8,324	85%	17,334	57%	3,690	128%
11	LATEHAR	7.27	1,43,198	110%	8,720	89%	20,120	66%	3,891	135%
12	LOHARDAGA	4.62	1,66,721	128%	11,590	119%	26,317	87%	4,765	165%
13	PAKUR	9.00	1,16,389	90%	10,594	108%	27,542	91%	6,033	209%
14	PALAMAU	19.40	1,44,108	111%	6,653	68%	18,527	61%	2,605	90%
15	RAMGARH	9.49	1,51,898	117%	9,104	93%	27,396	90%	3,332	115%
16	RANCHI	29.14	1,81,366	140%	11,466	117%	25,433	84%	5,358	186%
17	SAHIBGANJ	11.51	1,26,863	98%	10,946	112%	25,611	85%	5,089	176%
18	SIMDEGA	6.00	1,45,723	112%	9,091	93%	25,251	83%	2,870	99%
19	WEST SINGHBHUM	15.02	1,43,045	110%	10,579	108%	20,778	69%	3,619	125%
TOTAL - ASPIRATIONAL DISTRICT		262.39	1,44,981	112%	9,434	97%	22,921	76%	3,986	138%

Source: डीएफएस पोर्टल

4. मॉडल लैंड लीज़िंग एक्ट, 2016 को झारखंड में लागू करना- भारतीय रिजर्व बैंक के द्वारा मॉडल लैंड लीज़िंग एक्ट, 2016 को झारखंड में लागू करने हेतु पत्र के माध्यम से सूचित किया गया है। लैंड लीज़िंग एक्ट की प्रमुख विशेषताएं निम्न हैं-

- कृषि दक्षता, इक्विटी और बिजली में कमी को बढ़ावा देने के लिए भूमि पट्टे को वैध बनाना। यह कृषि में बहुत आवश्यक उत्पादकता सुधार के साथ-साथ लोगों की व्यावसायिक गतिशीलता और तेजी से ग्रामीण परिवर्तन में भी मदद करेगा।
- भूमि सुधार के लिए यह बहुत महत्वपूर्ण कदम है जिसके माध्यम से जमींदारों के साथ-साथ पट्टा धारक की जरूरतों का भी ध्यान रखा गया है।
- इस अधिनियम के माध्यम से, जमींदार कानूनी रूप से कृषि और संबद्ध गतिविधियों के लिए आपसी सहमति से भूमि को पट्टे पर दे सकता है। इस अधिनियम में इस बात का ध्यान रखा गया है कि किसी भी परिस्थिति में भूमि पर पट्टाधारकों का दावा मान्य नहीं होगा।
- पट्टाधारक संस्थागत ऋण, बीमा और आपदा राहत प्राप्त कर सकता है ताकि वह कृषि में अधिक से अधिक निवेश कर सके।
- कुछ राज्यों के कानूनों के अनुसार, किरायेदारी की समाप्ति के बाद भी भूमि के किसी भी न्यूनतम क्षेत्र को किरायेदार के पास छोड़े जाने की आवश्यकता के बिना, सहमति लीज अवधि के बाद भूमि को स्वचालित रूप से फिर से शुरू करने की अनुमति दें।
- काश्तकारों को भूमि सुधार में निवेश करने के लिए प्रोत्साहित करना और उन्हें किरायेदारी की समाप्ति के समय निवेश के अप्रयुक्त मूल्य को वापस पाने का अधिकार देना।
- जमींदार और पट्टाधारक के बीच विवाद को सुलझाने के लिए सिविल कोर्ट में "विशेष भूमि न्यायाधिकरण" का प्रावधान किया गया है।

अन्य राज्यों की भांति झारखंड में भी इस विषय पर राज्य सरकार को उपयुक्त कदम उठाने चाहिए।

5. Svamitva योजना: माननीय प्रधान मंत्री के आह्वाहन पर ग्रामीण क्षेत्रों में बसे हुए भूमि के सीमांकन को सक्षम करने के उद्देश्य से स्वामित्व योजना शुरू की गयी है। वित्तीय सेवाएं विभाग द्वारा दिनांक 01 नवम्बर 2021 को प्राप्त पत्र के आलोक में बताया गया है कि राज्य स्तरीय बैंकर्स समिति को राज्य के साथ समन्वय स्थापित कर ग्रामीण क्षेत्रों में नागरिकों को उनकी आवासीय संपत्ति को वित्तीय संपत्ति के रूप में उपयोग करने में सक्षम बनाकर वित्तीय स्थिरता लाना है। ग्रामीण आबादी क्षेत्रों में आवासीय संपत्तियों को संपार्श्विक के रूप में लाभ उठाकर उनकी आर्थिक क्षमता को अनलॉक करने के लिए, पंचायती राज मंत्रालय ने सुझाव दिया है कि बैंकों को एसएलबीसी की बैठक में इस विषय पर परिचर्चा करनी है। इस संबंध में राज्य सरकार के राजस्व, निबंधन एवं भूमि सुधार विभाग द्वारा दिनांक 16.12.2021 को एसएलबीसी के साथ बैठक कर उक्त योजना के अंतर्गत प्रॉपर्टि कार्ड से संबन्धित विषय पर परिचर्चा की गयी थी।

बैठक में निम्न बिंदुओं पर परिचर्चा की गयी-

1. स्वामित्व योजना के तहत वितरित किए जाने वाले Property Card Format की वैधता।
2. झारखंड राज्य में लागू CNT Act, SPT Act एवं अन्य के अंतर्गत Property Card की कानूनी वैधता।
3. Property Card के आधार पर बैंको से ऋण लेने में एसएलबीसी की सहमति।
4. Bihar Tenant Holding (Maintainance of Record) Rule-1976 के नियम संख्या-37 के आलोक में खाता पुस्तिका का विवरण।

हालाँकि झारखंड सरकार द्वारा दिनांक 11.03.2022 को झारखंड विधानसभा में बताया गया कि वर्तमान में इस योजना को राज्य में होल्ड पर रखा गया है।

6. PMFME Scheme {प्रधानमंत्री सूक्ष्म खाद्य उद्योग उन्नयन योजना (पीएमएफएमई)}- आत्मनिर्भर भारत अभियान के अंतर्गत पीएमएफएमई योजना शुरू की गई, प्रधानमंत्री सूक्ष्म खाद्य उद्योग उन्नयन योजना (पीएमएफएमई) एक केंद्र प्रायोजित योजना है जिसका उद्देश्य खाद्य प्रसंस्करण उद्योग के असंगठित खंड में मौजूदा व्यक्तिगत सूक्ष्म उद्यमों की प्रतिस्पर्धात्मकता को बढ़ाना, क्षेत्र के औपचारिकता को बढ़ावा देना और किसान उत्पादक संगठनों, स्वयं सहायता समूहों और उत्पादकों को उनकी पूरी मूल्य श्रृंखला के साथ सहकारी समितियों को सहायता प्रदान करना है। वर्ष 2020-21 से 2024-25 तक पांच वर्षों की अवधि में 10,000 करोड़ रुपये के परिव्यय के साथ इस योजना में मौजूदा सूक्ष्म खाद्य प्रसंस्करण उद्यमों के उन्नयन के लिए वित्तीय, तकनीकी और व्यावसायिक सहायता प्रदान करने के लिए 2,00,000 सूक्ष्म खाद्य प्रसंस्करण इकाइयों को सीधे सहायता देने की परिकल्पना की गई है। वर्तमान में राज्य की उपलब्धि नगण्य है। इस संबंध में खाद्य प्रसंस्करण मंत्रालय द्वारा निम्न जानकारीयाँ प्रदान की गयी हैं साथ ही कुछ महत्वपूर्ण सुझाव दिये गए हैं।

- क) योजना के दिशा-निर्देशों को दोहराते हुए जमीनी स्तर पर सुग्राहीकरण करना क्योंकि शाखा स्तर के बैंकर योजना के बारे में पूरी तरह से अवगत नहीं हैं।
- ख) बड़ी संख्या में शाखाएं कई दिनों से पोर्टल में लॉग इन भी नहीं कर रही हैं, जिससे प्रसंस्करण में देरी हो रही है। महत्वपूर्ण आवेदन 02 महीने से अधिक समय से लंबित है।
- ग) शाखाएं यह दलील देती हैं कि यदि आवेदक ने पहले किसी अन्य सब्सिडी लिंकड योजना के तहत ऋण प्राप्त किया है तो यह योजना लागू नहीं होगी। -योजना नई और परस्पर अनन्य है। एक लाभार्थी सब्सिडी के लिए पात्र है, भले ही उसने नए उद्यमों के लिए सरकार की विभिन्न सब्सिडी लिंकड योजनाओं (खाद्य प्रसंस्करण के अलावा) के तहत सब्सिडी का लाभ उठाया हो। मौजूदा उद्यमों के लिए जब परियोजना चालू है और खाता चल रहा है, विस्तार के लिए नया ऋण दिया जा सकता है।
- घ) शाखा स्तर का कहना है कि योजना बैंक द्वारा अनुमोदित नहीं है-सार्वजनिक क्षेत्र के सभी बैंकों ने योजना दिशानिर्देश जारी करने की पुष्टि की है और मंत्रालय ने वित्तपोषण के लिए समझौता ज्ञापन में प्रवेश किया है।
- ङ) आवेदन शाखा के सेवा क्षेत्र से बाहर है-आरबीआई के दिशानिर्देशों के अनुसार, कोई सर्विस एरिया का दृष्टिकोण नहीं है क्योंकि यह लंबे समय से दूर है। हालांकि, बैंक प्रबंधनीय दूरी-अधिकतम 10-15 किमी के भीतर आवेदनों पर विचार कर सकते हैं।
- च) कभी-कभी, आवश्यकता आधारित कार्यशील पूंजी सीमाओं पर विचार नहीं किया जाता है।
- छ) नई इकाइयों से भी, शाखाएं अनंतिम बैलेंस शीट, प्रदूषण नियंत्रण प्रमाणपत्र, अग्निशमन विभाग की मंजूरी और एफएसएसआई संख्या पूछ रही हैं। (ये कार्यान्वयन चरण में आवश्यक हैं)
- ज) छोटे हितग्राहियों से भी स्वीकृत साइट प्लान।
- झ) बैंक संतोषजनक सिविल स्कोर स्वीकार करने के लिए दिशानिर्देश जारी कर सकते हैं- 650 से ऊपर हो सकता है
- ञ) किसान क्रेडिट कार्ड प्राप्त करने वाले किसानों को PMFME योजना के तहत ऋण लेने से पहले खाता बंद करने के लिए कहा जा रहा है। PMFME परियोजना किसान के बहुत छोटे क्षेत्र में स्थापित है। खेती और प्रसंस्करण अलग-अलग व्यवसाय हैं, ये साथ-साथ जारी रह सकते हैं।
- ट) पीएमएफएमई योजना के तहत प्रगति बीएलबीसी / डीएलसीसी / एसएलबीसी बैठकों में एक महत्वपूर्ण एजेंडा आइटम होना चाहिए और समय-समय पर समीक्षा की जानी चाहिए, विशेष रूप से ज्यादा समय से लंबित और अस्वीकृति के कारण।

PMFME APPLICATIONS STATUS AS ON 26.10.2022

Application Details				Applicant details						Bank details		Total amount requested as per DPR
Sl No	Application ID	Date when submitted to lending bank	Loan Status	Applicant Name	Mobile	Social Category	State	District	Gender	Bank Name	Branch Name	
1	12032722774177	20-10-2022	Loan Under Process	DEVAPRIYA MAITY	6205656647	GENERAL	Jharkhand	East Singhbhum	Male	BANK OF BARODA	CHAKULIA BR., DIST	38,68,960
2	12034022769456	14-10-2022	Loan Under Process	GAUTAM KUMAR PASWA	6201125889	SC	Jharkhand	Sahebganj	Male	BANK OF BARODA	SAHEBGANJ, JHARK	2,50,664
3	12034122764713	09-10-2022	Loan Under Process	NIKASH CHANDRA PRAN	9199057198	OBC	Jharkhand	SaraikeLa Kharsawan	Male	BANK OF INDIA	KUKRU	3,88,315
4	12034122764577	09-10-2022	Loan Under Process	SORBOSOCI MAHATO	7319274038	OBC	Jharkhand	SaraikeLa Kharsawan	Male	BANK OF INDIA	RAGHUNATHPUR	8,52,626
5	12034222764362	08-10-2022	Loan Under Process	RAJA KUMAR	8210780837	OBC	Jharkhand	Simdega	Male	BANK OF INDIA	KOLEBIRA	16,22,218
6	12060722759878	08-10-2022	Loan Under Process	BASUDEW KUMAR	9162748228	OBC	Jharkhand	Ramgarh	Male	BANK OF INDIA	CHITARPUR	16,93,558
7	12032222750526	23-09-2022	Loan Rejected	ARJUN CHANDRA PAUL	6200553187	OBC	Jharkhand	Bokaro	Male	BANK OF INDIA	KHAIRA CHATAR	4,72,183
8	12032522750488	23-09-2022	Loan Rejected	RAMJIVAN KUMAR PAN	9523656586	GENERAL	Jharkhand	Dhanbad	Male	BANK OF INDIA	BARWA ADDA	1,43,173
9	12034322757218	20-10-2022	Loan Under Process	ANJANA DEVI	8271600588	GENERAL	Jharkhand	West Singhbhum	Female	CANARA BANK	CHAIBASA	47,86,431
10	12032822758576	15-10-2022	Loan Under Process	MANDIP PASWAN	6382765548	SC	Jharkhand	Garhwa	Male	CENTRAL BANK OF I	SAGAMA	9,58,316
11	12060722764791	08-10-2022	Loan Under Process	YOGENDRA KUMAR	9525490857	OBC	Jharkhand	Ramgarh	Male	IDBI BANK	RAMGARH CANT	46,57,800
12	12032522750488	17-10-2022	Loan Under Process	RAMJIVAN KUMAR PAN	9523656586	GENERAL	Jharkhand	Dhanbad	Male	INDIAN BANK	CHOTIARO	1,43,173
13	12034022757366	14-10-2022	Loan Under Process	JAINUL ABDEEN SHEKH	9936000722	OBC	Jharkhand	Sahebganj	Male	JHARKHAND RAJYA	JHARKHAND RAJYA	31,08,300
14	12032722756856	09-10-2022	Loan Under Process	RAJU PRASAD	9031333538	GENERAL	Jharkhand	East Singhbhum	Male	JHARKHAND RAJYA	JHARKHAND RAJYA	11,91,920
15	12032722764301	09-10-2022	Loan Under Process	ARCHANA SINHA	8709011342	GENERAL	Jharkhand	East Singhbhum	Female	PUNJAB AND SIND	JAMSHADPUR KARI	13,55,060
16	12060722770054	13-10-2022	Loan Under Process	POONAM KUMARI	8092110712	OBC	Jharkhand	Ramgarh	Female	PUNJAB NATIONAL	RAMGARH CANTT	17,50,246
17	12032522761561	07-10-2022	Loan Under Process	SAMANT LOHAR	6206497115	OBC	Jharkhand	Dhanbad	Male	PUNJAB NATIONAL	NIRSA (JHARKHAND	2,98,549
18	12033822771350	15-10-2022	Loan Under Process	RABINDRA RAM	8863833700	SC	Jharkhand	Palamu	Male	STATE BANK OF IND	PATAN	14,40,726
19	12033522770789	15-10-2022	Loan Under Process	RUPESH LAL GUPTA	8409246260	OBC	Jharkhand	Latehar	Male	STATE BANK OF IND	LATEHAR	3,75,867
20	12034122769453	20-10-2022	Loan Under Process	Sanjay Das	9508537183	GENERAL	Jharkhand	SaraikeLa Kharsawan	Male	STATE BANK OF IND	KANDRA	4,24,366
21	12034122764770	09-10-2022	Loan Under Process	GOBARDHAN MAHATO	8210586265	OBC	Jharkhand	SaraikeLa Kharsawan	Male	STATE BANK OF IND	NIMDIH	42,44,161
22	12032222762985	23-09-2022	Loan Under Process	Niranjan Mahto	9771808034	GENERAL	Jharkhand	Bokaro	Male	STATE BANK OF IND	BHANDARIDAH	5,58,419
23	12033222762958	27-09-2022	Loan Under Process	Rina Pandey	7979970870	GENERAL	Jharkhand	Hazaribagh	Female	STATE BANK OF IND	BANASO	5,58,419
24	12032522761580	23-09-2022	Loan Under Process	PARSURAM PANDEY	9546388563	GENERAL	Jharkhand	Dhanbad	Male	STATE BANK OF IND	MAHARAJGANJ	9,99,380
25	12032922756482	11-10-2022	Loan Under Process	SUBHASH KUMAR	9113198048	OBC	Jharkhand	Giridih	Male	STATE BANK OF IND	MADHUBAN	16,03,518
26	12034322750815	20-10-2022	Loan Under Process	Jaimanti soy	8797371840	ST	Jharkhand	West Singhbhum	Female	STATE BANK OF IND	CHAIBASA	6,81,643
27	12032222750804	07-10-2022	Loan Under Process	BHUNESHWAR MAHTO	7903976624	OBC	Jharkhand	Bokaro	Male	STATE BANK OF IND	BHANDARIDAH	14,55,330
28	12032222750526	19-10-2022	Loan Under Process	ARJUN CHANDRA PAUL	6200553187	OBC	Jharkhand	Bokaro	Male	STATE BANK OF IND	KASMAR	4,72,183
29	12032822763847	19-10-2022	Loan Under Process	MANOJ SINGH	9905514946	ST	Jharkhand	Garhwa	Male	UNION BANK OF IN	LAWAHI KALAN	11,79,330

SOURCE - PMFME PORTAL

State Level Bankers' Committee, Jharkhand
District wise Status of Education Loan Applications in Vidya Lakshmi Portal, report as on 30.09.2022
(Since inception of the scheme)

Sl. No.	Name of Banks	CATEGORY	No. of Applications received through Vidya Lakshmi Portal	No. of Applications Sanctioned	Sanctioned Amount (Amt. in Lac)	Subsidy Claimed		Subsidy Received		No. of applications rejected	No. of Applications pending at branches
						No. of Accounts	Amount (Amt. in Lac)	No. of Accounts	Amount (Amt. in Lac)		
1	STATE BANK OF INDIA	PSB	8648	2447	18590.48	0	0.00	0	0	5881	320
2	BANK OF INDIA	PSB	3722	3446	14333.21	2114	828.94	138	31.88	191	306
3	INDIAN BANK	PSB	764	391	2889.35	339	215.69	284	177.03	307	66
4	CENTRAL BANK OF INDIA	PSB	4436	3487	14375.45	1054	201.81	1042	181.62	942	1
5	PUNJAB NATIONAL BANK	PSB	1811	1644	7831.05	1644	1644.00	1644	1644	167	0
6	CANARA BANK	PSB	2121	1130	0.00	0	0.00	0	0	906	85
7	UNION BANK OF INDIA	PSB	1584	1584	14673.78	169	272.63	0	0	0	0
8	UCO BANK	PSB	1395	1035	3557.40	271	188.04	0	0	317	43
9	BANK OF BARODA	PSB	945	647	5499.23	0	0.00	0	0	277	21
10	INDIAN OVERSEAS BANK	PSB	74	44	138.00	27	46.00	0	0	30	0
11	PUNJAB AND SIND BANK	PSB	137	131	737.25	0	0.00	0	0	0	0
12	BANK OF MAHARASTRA	PSB	18	16	108.53	4	26.50	0	0	1	2
13	IDBI BANK	PVT	294	220	977.09	0	0.00	0	0	0	0
14	IDFC FIRST BANK	PVT	0	0	0.00	0	0.00	0	0	0	0
15	FEDRAL BANK	PVT	9	2	8.00	0	0.00	0	0	7	0
16	HDFC BANK	PVT	337	2	0.00	0	0.00	0	0	223	112
17	ICICI BANK	PVT	199	0	0.00	0	0.00	0	0	171	28
18	KARNATAKA BANK	PVT	2	2	4.19	2	0.00	0	0	0	0
19	AXIS BANK	PVT	0	0	0.00	0	0.00	0	0	0	0
20	INDUSIND BANK	PVT	0	0	0.00	0	0.00	0	0	0	0
21	JAMMU AND KASHMIR BANK	PVT	0	0	0.00	0	0.00	0	0	0	0
22	YES BANK	PVT	0	0	0.00	0	0.00	0	0	0	0
23	KOTAK MAHINDRA BANK	PVT	0	0	0.00	0	0.00	0	0	0	0
24	SOUTH INDIAN BANK	PVT	0	0	0.00	0	0.00	0	0	0	0
25	DBS BANK	PVT	0	0	0.00	0	0.00	0	0	0	0
26	KARUR VYSYA BANK	PVT	0	0	0.00	0	0.00	0	0	0	0
27	BANDHAN BANK	PVT	0	0	0.00	0	0.00	0	0	0	0
28	JHARKHAND RAJYA GRAMIN BANK	RRB	0	0	0.00	0	0.00	0	0	0	0
29	DHANBAD CENTRAL COOPERATIVE BANK	COOP	0	0	0.00	0	0.00	0	0	0	0
30	JHARKHAND STATE COOPERATIVE BANK	COOP	0	0	0.00	0	0.00	0	0	0	0
31	ESAF BANK	SFB	0	0	0.00	0	0.00	0	0	0	0
32	UJJIVAN SMALL FINANCE BANK	SFB	0	0	0.00	0	0.00	0	0	0	0
33	UTKARSH SMALL FINANCE BANK	SFB	0	0	0.00	0	0.00	0	0	0	0
34	JANA SMALL FINANCE BANK	SFB	0	0	0.00	0	0.00	0	0	0	0
	GRAND TOTAL		26496	16228	83723.01	5624	3423.61	3108	2034.53	9420	984

SOURCE - BANKS

STATE LEVEL BANKERS' COMMITTEE - JHARKHAND

CONVENOR : BANK OF INDIA

PLEDGE FINANCING AGAINST NWRS TO FARMERS

As on 30th September 2022

Bank Name	Name of district	Disbursement during the quarter		Outstanding as at end of quarter	
		No of Accounts	Amount in Rs Thousands	No of Accounts	Amount in Rs Thousands
BANK OF BARODA	RANCHI	1	22,693.58	1	22,693.58
BANK OF INDIA		-	-	-	-
BANK OF MAHARASHTRA		-	-	-	-
CANARA BANK		-	-	-	-
CENTRAL BANK OF INDIA		-	-	-	-
INDIAN BANK		-	-	-	-
INDIAN OVERSEAS BANK		-	-	-	-
PUNJAB AND SINDH BANK		-	-	-	-
PUNJAB NATIONAL BANK		-	-	-	-
STATE BANK OF INDIA		-	-	-	-
UCO BANK		-	-	-	-
UNION BANK OF INDIA		-	-	-	-
AXIS BANK LTD		-	-	-	-
BANDHAN BANK		-	-	-	-
FEDERAL BANK LTD		-	-	-	-
HDFC BANK LTD		-	-	-	-
ICICI BANK LTD		-	-	-	-
IDBI BANK LTD		-	-	-	-
IDFC FIRST BANK LIMITED		-	-	-	-
INDUSIND BANK		-	-	-	-
JAMMU & KASHMIR BANK LTD		-	-	-	-
KARNATAKA BANK LTD		-	-	-	-
KARUR VYSYA BANK		-	-	-	-
KOTAK MAHENDRA BANK LTD		-	-	-	-
DBS BANK		-	-	-	-
SOUTH INDIAN BANK LTD		-	-	-	-
YES BANK		-	-	-	-
JHARKHAND RAJYA GRAMIN BANK		-	-	-	-
DHANBAD CENTRAL CO-OP.BANK		-	-	-	-
JHARKHAND STATE COOPERATIVE BANK LTD		-	-	-	-
Total		1	22,693.58	1	22,693.58

SOURCE: BANKS

Review Format - I , September 2022

DISTRICT - EAST SINGHBHUM

Sr. No.	State/ UT	Name of the District	Nodal Bank	Digital coverage for individuals (Savings Accounts)- AUGUST 2022								Digital coverage for Businesses (Current Accounts)										
				Eligible Operative Savings Accounts		Debit/ RuPay cards coverage	Internet Banking coverage	Mobile Banking + UPI + USSD coverage	AEPS coverage	Coverage with at least one of the digital modes of payment (Debit/ RuPay cards, Internet banking, Mobile banking, UPI, USSD, AEPS)	No. of Operative SB Accounts ineligible for digital coverage as per bank's Board approved policies	Total No. of Eligible Operative Current/ Business Accounts	Eligible Operative Current/ Business Accounts covered through Net Banking		Eligible Operative Current/ Business Accounts covered with POS/ QR		Eligible Operative Current/ Business Accounts covered with Mobile Banking etc.		Eligible Operative Current/ Business Accounts covered with at least one of facilities - Net Banking/ POS/ QR/ Mobile Banking		No. of Operative Current/ Business Accounts ineligible for digital coverage as per bank's Board approved policies	
				No. of Accounts	Of which, no. of women accounts								% coverage	% coverage	% coverage	% coverage	% coverage	No. of accounts covered	% coverage	No. of accounts covered		% coverage
1	Jharkhand	East Singhbhum	Bank of Baroda	240885	108295	85.72%	17.56%	46.50%	100.00%	100.00%	7441	7301	6770	92.73%	6528	89.41%	5711	78.22%	7301	100.00%	47	
2	Jharkhand	East Singhbhum	Bank of India	700528	329957	61.18%	14.08%	44.49%	98.92%	99.59%	150060	6291	4199	66.75%	5161	82.04%	1289	20.49%	5989	95.20%	0	
3	Jharkhand	East Singhbhum	Bank of Maharashtra	3268	1034	92.63%	31.33%	17.78%	79.22%	98.59%	45	237	121	51.05%	103	43.46%	75	31.65%	157	66.24%	0	
4	Jharkhand	East Singhbhum	Canara Bank	163666	67534	66.86%	35.92%	47.59%	98.72%	99.10%	1007	4725	2482	52.53%	1022	21.63%	4127	87.34%	4585	97.04%	0	
5	Jharkhand	East Singhbhum	Central Bank of India	167941	82340	71.49%	41.95%	12.19%	99.31%	99.31%	1007	3027	2877	95.04%	1259	41.59%	1997	65.97%	2877	95.04%	37	
6	Jharkhand	East Singhbhum	Indian Bank	51494	22907	57.19%	38.15%	82.14%	98.84%	98.84%	352	3984	2137	53.64%	3748	94.08%	1784	44.78%	3767	94.55%	0	
7	Jharkhand	East Singhbhum	Indian Overseas Bank	18710	8431	98.39%	96.99%	96.69%	99.76%	99.76%	0	559	549	98.21%	512	91.59%	545	97.50%	544	97.32%	0	
8	Jharkhand	East Singhbhum	Punjab & Sind Bank	22280	405	82.23%	67.68%	62.45%	93.69%	93.38%	372	372	167	44.89%	29	7.80%	182	48.92%	236	63.44%	0	
9	Jharkhand	East Singhbhum	Punjab National Bank	258984	116745	93.37%	71.93%	48.75%	63.06%	100.00%	0	9665	8923	92.32%	1621	16.77%	5710	59.08%	9123	94.39%	0	
10	Jharkhand	East Singhbhum	State Bank of India	417821	141390	90.51%	55.67%	35.45%	96.03%	99.68%	6623	7550	3671	48.62%	6250	82.78%	1206	15.97%	6671	88.36%	0	
11	Jharkhand	East Singhbhum	Uco Bank	30478	11906	61.01%	12.71%	49.20%	92.61%	95.27%	2638	604	160	26.49%	65	10.76%	217	35.93%	302	50.00%	531	
12	Jharkhand	East Singhbhum	Union Bank of India	112567	371492	67.54%	7.44%	17.40%	57.63%	100.00%	2910	912	31.34%	141	4.85%	351	12.06%	2071	71.17%	0		
13	Jharkhand	East Singhbhum	Jharkhand Rajya Grmin Bank	160224	89165	26.69%	0.00%	4.01%	82.33%	99.59%	544	0	0.00%	0	0.00%	496	91.18%	496	91.18%	0		
14	Jharkhand	East Singhbhum	Axis Bank	45856	12011	93.72%	32.85%	63.84%	39.47%	97.52%	9645	3388	1684	49.70%	563	16.62%	1354	39.96%	2942	86.84%	398	
15	Jharkhand	East Singhbhum	Bandhan Bank	81673	70093	48.52%	3.20%	86.54%	0.00%	97.89%	20	1162	218	18.76%	25	2.15%	1049	90.28%	1051	90.45%	2	
16	Jharkhand	East Singhbhum	Jharkhand State Cooperative Bank Ltd.	168323	74607	16.72%	5.08%	0.00%	90.94%	99.51%	766	2849	2849	100.00%	0.00%	0.00%	2849	100.00%	2849	100.00%	0	
17	Jharkhand	East Singhbhum	Federal Bank	28120	16825	99.06%	85.92%	97.88%	59.57%	94.31%	854	15635	12652	80.92%	11250	71.95%	12560	80.33%	14560	93.12%	17	
18	Jharkhand	East Singhbhum	Hdfc Bank	78747	24751	93.04%	97.44%	97.65%	40.27%	99.50%	1813	9858	9623	97.62%	1115	11.31%	9623	97.62%	9813	99.54%	661	
19	Jharkhand	East Singhbhum	Icici Bank	54,233	13,986	90.11%	88.46%	80.43%	75.66%	99.68%	18	4,701	4,234	90.07%	4,661	99.15%	3,438	73.13%	4,661	99.15%	0	
20	Jharkhand	East Singhbhum	Idbi Bank	57495	16527	86.79%	66.11%	89.98%	83.47%	97.76%	2502	1947	77.82%	102	4.08%	1237	49.44%	2243	89.65%	0		
21	Jharkhand	East Singhbhum	Indusind Bank	14289	3774	100.00%	64.39%	54.71%	62.15%	100.00%	0	3734	2162	57.90%	1	0.03%	1941	51.98%	2162	57.90%	0	
22	Jharkhand	East Singhbhum	Karnataka Bank	2666	898	90.89%	16.80%	90.85%	7.91%	94.52%	109	53	48.62%	10	9.17%	13	11.93%	85	77.98%	0		
23	Jharkhand	East Singhbhum	Kotak Mahindra Bank	31534	8175	95.37%	98.22%	85.91%	97.17%	99.78%	-	1142	1096	95.97%	156	13.66%	823	72.07%	1110	97.20%	-	
24	Jharkhand	East Singhbhum	DBS Bank	412	121	89.81%	9.71%	33.25%	84.95%	89.81%	1	60	15	25.00%	0	0.00%	38	63.33%	38	63.33%	0	
25	Jharkhand	East Singhbhum	South Indian Bank	2615	932	82.60%	12.43%	43.98%	42.52%	99.12%	nil	157	46	29.30%	30	19.11%	110	70.06%	117	74.52%	nil	
26	Jharkhand	East Singhbhum	Yes Bank Ltd	7045	2420	99.80%	100.00%	100.00%	44.14%	100.00%	0	994	219	22.03%	994	100.00%	341	34.31%	994	100.00%	0	
27	Jharkhand	East Singhbhum	Fino Payment Bank	2044	657	98.29%	100.00%	99.66%	93.15%	100.00%	0	0	0	0.00%	0	0.00%	0	0.00%	0	0.00%	0	
28	Jharkhand	East Singhbhum	Idfc First Bank	7688	1789	86.38%	100.00%	24.64%	47.61%	100.00%	0	249	249	100.00%	62	24.90%	121	48.59%	249	100.00%	1	
29	Jharkhand	East Singhbhum	Indian Post Payment Bank	86766	42446	0.00%	0.00%	100.00%	100.00%	100.00%	0	693	NA	0.00%	109	15.73%	693	100.00%	693	100.00%	0	
30	Jharkhand	East Singhbhum	Ujivan Small Finance Bank Limited	31458	26206	97.98%	74.59%	83.19%	99.67%	99.67%	0	370	302	81.62%	18	4.86%	324	87.57%	324	87.57%	0	
31	Jharkhand	East Singhbhum	Utkarsh Small Finance Bank Limited	18567	14279	93.18%	14.95%	17.65%	0.00%	93.18%	3	388	150	38.66%	NA	0.00%	150	38.66%	150	38.66%	0	
32	Jharkhand	East Singhbhum	Jana Small Finance Bank Limited	13195	11181	100.00%	2.68%	14.33%	0.00%	100.00%	195	2	1.03%	0.00%	31	15.90%	57	29.23%	57	29.23%	0	
33	Jharkhand	East Singhbhum	Airtel Payment Bank	42921	10059	5.41%	100.00%	100.00%	100.00%	100.00%	3	3	100.00%	0.00%	0.00%	0.00%	3	100.00%	3	100.00%	0	
34	Jharkhand	East Singhbhum	Paytm Payment Bank	168116	35288	46.33%	0.02%	100.00%	100.00%	100.00%	0	0	0	0.00%	0	0.00%	0	0.00%	0	0.00%	0	
SOURCE BANKS				Total	3292609	1738626	67.07%	33.28%	48.31%	86.03%	99.40%	181286	95958	70472	73.44%	45535	47.45%	57536	59.96%	88220	91.94%	1694

Review Format - I, September 2022

DISTRICT - RANCHI

Sr. No.	State/ UT	Name of the District	Nodal Bank	Digital coverage for individuals (Savings Accounts)- August 2022								No. of Operative SB Accounts ineligible for digital coverage as per bank's Board approved policies	Total No. of Eligible Operative Current/ Business Accounts	Digital coverage for Businesses (Current Accounts)								No. of Operative Current/ Business Accounts ineligible for digital coverage as per bank's Board approved policies
				Eligible Operative Savings Accounts		Debit/ RuPay cards coverage	Internet Banking coverage	Mobile Banking + UPI + USSD coverage	AEPS coverage	Coverage with at least one of the digital modes of payment (Debit/ RuPay cards, Internet banking, Mobile banking, UPI, USSD, AEPS)	Eligible Operative Current/ Business Accounts covered through Net Banking			Eligible Operative Current/ Business Accounts covered with POS/ QR		Eligible Operative Current/ Business Accounts covered with Mobile Banking etc.		Eligible Operative Current/ Business Accounts covered with at least one of facilities - Net Banking/ POS/ QR/ Mobile Banking				
				No. of Accounts	Of which, no. of women accounts						% coverage			% coverage	% coverage	% coverage	% coverage	No. of accounts covered	% coverage	No. of accounts covered	% coverage	
1	Jharkhand	Ranchi	Bank of Baroda	408279	185791	82.00%	36.95%	81.81%	99.92%	100.00%	241762	13148	7108	54.06%	7085	53.89%	12118	92.17%	12207	92.84%		
2	Jharkhand	Ranchi	Bank of India	1561398	766658	64.00%	29.38%	52.84%	98.36%	99.37%	11245	9919	88.21%	8904	79.18%	9454	84.07%	10124	90.03%	0		
3	Jharkhand	Ranchi	Bank of Maharashtra	8733	2889	92.81%	24.96%	28.17%	58.80%	95.61%	520	290	55.77%	450	86.54%	330	63.46%	485	93.27%	0		
4	Jharkhand	Ranchi	Canara Bank	224651	104541	56.75%	28.17%	45.15%	98.70%	98.80%	0	8768	3428	39.10%	1311	14.95%	8603	98.12%	8674	98.93%	0	
5	Jharkhand	Ranchi	Central Bank of India	111193	46543	98.53%	60.73%	13.78%	98.51%	98.53%	1057	3019	2759	91.39%	1549	51.31%	2178	72.14%	2759	91.39%	43	
6	Jharkhand	Ranchi	Indian Bank	286857	127953	56.01%	37.45%	78.66%	98.78%	98.78%	3421	9867	4512	45.73%	9052	91.74%	3468	35.15%	9128	92.51%	22	
7	Jharkhand	Ranchi	Indian Overseas Bank	103788	35305	98.57%	93.70%	94.96%	99.82%	99.82%	0	395	379	95.95%	359	90.89%	395	100.00%	395	100.00%	0	
8	Jharkhand	Ranchi	Punjab & Sind Bank	21371	995	68.71%	57.55%	72.41%	97.79%	88.90%	933	583	62.49%	48	5.14%	771	82.64%	770	82.53%			
9	Jharkhand	Ranchi	Punjab National Bank	560579	252042	86.21%	63.99%	63.99%	88.10%	98.85%	0	49385	46723	94.61%	2700	5.47%	43223	87.52%	46789	94.74%	0	
10	Jharkhand	Ranchi	State Bank of India	561600	210186	88.80%	56.60%	38.71%	95.58%	99.48%	7521	18698	5834	31.20%	14314	76.55%	2091	11.18%	15822	84.62%	0	
11	Jharkhand	Ranchi	Uco Bank	68095	32419	55.39%	8.85%	39.86%	94.35%	96.23%	7988	872	156	17.89%	81	9.29%	327	37.50%	432	49.54%	680	
12	Jharkhand	Ranchi	Union Bank of India	214562	84250	54.25%	5.59%	13.83%	72.86%	88.33%	7595	1695	1695	22.32%	1425	18.76%	1602	21.09%	4480	58.99%		
13	Jharkhand	Ranchi	Jammu and Kashmir Bank	4232	2050	62.29%	5.69%	24.67%	31.17%	72.16%	89	354	91	25.71%	30	8.47%	179	50.56%	290	81.92%	1	
14	Jharkhand	Ranchi	Jharkhand Rajya Grmin Bank	230370	126204	20.73%	0.00%	3.71%	84.49%	97.93%	793	0	0.00%	0	0.00%	732	92.31%	732	92.31%			
15	Jharkhand	Ranchi	Axis Bank	43849	12090	94.32%	32.31%	69.32%	42.18%	97.64%	8002	6492	2574	39.65%	1296	19.96%	2724	41.96%	5735	88.34%	748	
16	Jharkhand	Ranchi	Bandhan Bank	72535	61729	34.29%	3.17%	87.47%	0.00%	99.38%	10	922	126	13.67%	57	6.18%	776	84.16%	776	84.16%	15	
17	Jharkhand	Ranchi	Jharkhand State Cooperative Bank Ltd.	645661	279322	12.05%	0.28%	0.00%	94.93%	99.27%	1461	1461	100.00%	100.00%	0.00%	0.00%	1461	100.00%	1461	100.00%		
18	Jharkhand	Ranchi	Federal Bank	6250	3256	98.50%	96.24%	78.34%	50.50%	99.04%	87	1546	1264	81.76%	985	63.71%	1125	72.77%	1462	94.57%	13	
19	Jharkhand	Ranchi	Hdfc Bank	85132	28252	91.09%	93.92%	94.81%	32.87%	99.72%	1158	9372	9146	97.59%	986	10.52%	9146	97.59%	9341	99.67%	722	
20	Jharkhand	Ranchi	Icici Bank	62692	19222	90.75%	80.79%	78.23%	72.87%	97.73%	136	5756	5572	96.80%	5701	99.04%	4489	77.99%	5701	99.04%	0	
21	Jharkhand	Ranchi	Idbi Bank	45832	16378	74.07%	52.13%	76.49%	86.35%	97.77%	2727	2130	78.11%	296	10.85%	1561	57.24%	2384	87.42%			
22	Jharkhand	Ranchi	Indusind Bank	258594	164655	4.62%	7.76%	2.34%	100.00%	100.00%	9352	3897	254	41.67%	3329	35.60%	3897	41.67%	3897	41.67%		
23	Jharkhand	Ranchi	Karnataka Bank	4413	1340	77.32%	12.58%	62.57%	19.42%	91.23%	217	244	43	17.62%	13	5.33%	14	5.74%	129	52.87%	60	
24	Jharkhand	Ranchi	Kotak Mahindra Bank	41672	9594	95.86%	98.41%	87.49%	97.66%	99.81%	-	1641	1548	94.33%	183	11.15%	1110	67.64%	1581	96.34%	-	
25	Jharkhand	Ranchi	DBS Bank	1415	543	82.47%	11.80%	24.45%	79.36%	82.47%	17	104	21	20.19%	43	41.35%	43	41.35%	43	41.35%	0	
26	Jharkhand	Ranchi	South Indian Bank	2631	1117	74.04%	17.64%	58.95%	22.50%	84.91%	367	76	20.71%	76	20.71%	167	45.50%	198	53.95%			
27	Jharkhand	Ranchi	Yes Bank Ltd	5050	1685	99.82%	99.96%	100.00%	48.51%	100.00%	0	491	491	100.00%	15	3.05%	150	30.55%	491	100.00%	0	
28	Jharkhand	Ranchi	Fino Payment Bank	10706	4664	98.01%	100.00%	99.71%	92.38%	100.00%	0	5	5	100.00%	0	0.00%	5	100.00%	5	100.00%	0	
29	Jharkhand	Ranchi	Idfc First Bank	16492	3658	77.91%	100.00%	32.07%	35.33%	100.00%	0	934	934	100.00%	146	15.63%	542	58.03%	934	100.00%	30	
30	Jharkhand	Ranchi	Indian Post Payment Bank	100498	44548	0.00%	0.00%	100.00%	100.00%	100.00%	0	185	NA	0.00%	32	17.30%	185	100.00%	185	100.00%	0	
31	Jharkhand	Ranchi	Ujjivan Small Finance Bank Limited	25189	20665	96.86%	63.00%	66.54%	99.50%	99.50%	0	431	273	63.34%	38	8.82%	337	78.19%	337	78.19%	0	
32	Jharkhand	Ranchi	Esaf Small Finance Bank	17272	15014	100.00%	0.75%	15.07%	0.02%	100.00%	0	164	164	100.00%	70	42.68%	60	36.59%	164	100.00%	0	
33	Jharkhand	Ranchi	Utkarsh Small Finance Bank Limited	16487	10776	90.59%	18.83%	20.33%	0.00%	90.59%	38	611	234	38.30%	234	38.30%	234	38.30%	234	38.30%		
34	Jharkhand	Ranchi	Jana Small Finance Bank Limited	16244	13915	100.00%	2.27%	13.87%	0.00%	100.00%	361	27	7.48%	0.00%	112	31.02%	138	38.23%	138	38.23%		
35	Jharkhand	Ranchi	Airtel Payment Bank	73080	17189	5.39%	100.00%	100.00%	100.00%	100.00%	0	9	9	100.00%	0	0.00%	0	0.00%	9	100.00%	0	
36	Jharkhand	Ranchi	Paytm Payment Bank	209658	47788	40.05%	0.02%	100.00%	100.00%	100.00%	0	0	0	0.00%	0	0.00%	0	0.00%	0	0.00%	0	
SOURCE BANKS				Total	6127060	2755226	58.91%	32.97%	48.97%	91.58%	98.77%	271503	168767	113472	67.24%	57456	34.04%	111580	66.11%	148292	87.87%	2334

कार्यसूची सं.	13
बैठक सं	81

Less cash/Digital बैंकिंग

माननीय प्रधानमंत्री के द्वारा less cash economy को बढ़ावा देने के लिए किये गए आह्वाहन पर झारखण्ड राज्य ने त्वरित प्रतिक्रिया दिखाई और इसके तहत राज्य में digital transaction को लोकप्रिय बनाने के लिए हर संभव प्रयास किये जा रहे हैं- जिनमे Mobile App download करना और सभी नागरिकों को cashless transaction से जुड़े विभिन्न उत्पादों की जानकारी देना है। इसके साथ ही सभी इच्छुक व्यवसायिक प्रतिष्ठानों में POS machines देने की प्रक्रिया भी की जा रही है। राज्य के सभी अग्रणी जिला प्रबंधकों/बैंकों द्वारा अपने जिले/बैंकों में इसके लिये नियमित प्रयास किये जा रहे हैं।

कार्यसूची सं.	14
बैठक सं	81

NATIONAL BAMBOO MISSION/ राष्ट्रीय बाँस मिशन

बाँस की खेती के लिए नई राह प्रशस्त करने और अच्छी संभावना वाले राज्यों में इसकी मूल्य शृंखला के समग्र विकास के लिए भारत सरकार द्वारा 2018-19 के दौरान पुनः संरचित राष्ट्रीय बाँस मिशन प्रारंभ किया गया था। पुनः संरक्षित राष्ट्रीय बाँस मिशन में कई गतिविधियों का प्रावधान है जिनमें ऋण से जुड़ी सब्सिडी घटक शामिल है। नाबार्ड ने भी बैंकों के लिए ऋण अवसरों को निर्देशित करते हुए भारत में बाँस के विकास की एक समन्वित नीति तैयार की है इसे दिनांक 15 फरवरी 2019 को नाबार्ड के पत्र संख्या राबै। /प्र.का/1317/सी-टैग/पॉलिसी बी- कीर्पिंग एंड बैम्बू/ 2018-19 के माध्यम से आवश्यक कार्रवाई के लिए सभी बैंक को एवं एसएलबीसी को भेजा गया था। उस पत्र की कॉपी एसएलबीसी झारखंड द्वारा राज्य स्थापित सभी बैंकों के नियंत्रक कार्यालय को 5 अगस्त 2019 को पुनः प्रेषित किया गया है। नाबार्ड द्वारा राज्य स्तरीय बैंकर्स समिति से बाँस क्षेत्र के लिए ऋण प्रवाह की सुविधा के बारे में सभी हितधारकों को अवगत कराने के लिए तिमाही बैठक में इस योजना को कार्यसूची के रूप में शामिल करने का आग्रह किया गया है। बैंकों के सभी नियंत्रक प्रमुख से आग्रह है कि इस दिशा में कार्य किया जा सकता है।

कार्यसूची सं.	15
बैठक सं	81

DOUBLING OF FARMERS INCOME BY 2022

वर्ष 2022 तक किसानों की आय को दोगुना करने के लिए पांच प्रमुख अर्थात् उत्पादकता पानी और कृषि इनपुट की नीतियों में सुधार के द्वारा आय में वृद्धि एकीकृत कृषि प्रणाली बेहतर बाजार मूल्य प्राप्ति और विशेष नीतिगत उपाय अपनाए जा रहे हैं किसानों की आय को दोगुना करने के उद्देश्य को ध्यान में रखते हुए भारतीय रिजर्व बैंक के द्वारा निम्नलिखित मानकों से संबंधित मुद्दों पर पर ध्यान देना आवश्यक है ताकि निर्धारित समय सीमा के भीतर वांछित परिणाम हासिल हो सके:-

- क) **Per drop, more crop** को ध्यान में रखते हुए **Irrigation** सिस्टम पर व्यापक ध्यान की आवश्यकता है।
- ख) सभी खेतों के लिए उच्च गुणवत्ता वाले सीड्स एवं मृदा के हैल्थ के अनुसार **nutrients** की उपलब्धता।
- ग) **Post harvest loss** को कम करने हेतु **Warehousing** एवं **Cold Chain** के क्षेत्र में **investment** को बढ़ावा।
- घ) **National farm Market** को विकसित करना तथा कृषि के लिए **e-platform** विकसित करना।
- च) **Food Processing** के द्वारा इस क्षेत्र में **value addition** प्रदान करना।
- छ) **Crop Insurance scheme** को **Strengthening** करना ताकि **Risk** को कम किया जा सके।
- ज) **Ancillaries activity** जैसे पौल्ट्री, **Bee-कीर्पिंग** एवं **Fisheries** को बढ़ावा।

सरकार आय केंद्रितता पर ध्यान केंद्रित करके कृषि क्षेत्र को पुनर्जीवित करने का लक्ष्य बना रही है। किसान के लिए शुद्ध सकारात्मक रिटर्न का एहसास करने के लिए, राज्यों / केंद्र शासित प्रदेशों के माध्यम से प्रमुख रूप से योजनाओं का प्रचार और कार्यान्वयन किया जा रहा है: - मृदा स्वास्थ्य कार्ड (SHC) योजना; नीम लेपित यूरिया (NCU); प्रधानमंत्री कृषि सिंचाई योजना (PMKSY); परम्परागत कृषि विकास योजना (PKVY); राष्ट्रीय कृषि बाजार योजना (ई-एनएएम); प्रधानमंत्री आवास बीमा योजना (पीएमएफबीवाई); राष्ट्रीय खाद्य सुरक्षा मिशन (एनएफएसएम); बागवानी के विकास के लिए मिशन (MIDH); तिलहन और तिलहन पर राष्ट्रीय मिशन (NMOOP); स्थायी कृषि के लिए राष्ट्रीय मिशन (एनएमएसए); कृषि विस्तार और प्रौद्योगिकी पर राष्ट्रीय मिशन (NMAET) और राष्ट्रीय कृषि विकास योजना (RKVY)। इसके अलावा, वृक्षारोपण (हर मेघ पार पेड), मधुमक्खी पालन, डेयरी और मत्स्य पालन से संबंधित योजनाएं भी लागू की जाती हैं। ये सभी योजनाएँ कृषि के उत्पादन और उत्पादकता को बढ़ाने के लिए कार्यान्वित की जाती हैं और जिससे किसानों की आय में वृद्धि होती है। फार्मर्स के काम को डबल करने के लिए **Capital formation** की आवश्यकता है इस संबंध में सभी बैंकों को **Crop loan** से संबंधित **documentation process** को **Simplify** करने की ज़रूरत है साथ ही साथ त्वरित **Sanction** एवं **disbursement** को **Specified time** लिमिट में करने हेतु भी ध्यान देने की आवश्यकता है।

LBS के तहत इस agenda को सभी forums जैसे SLBC, DCC, DLRC एवं BLBC की बैठक को रेगुलर अजेंडा में शामिल करना है।

सभी LDMs इस विषय पर **Monitoring** एवं **Progress review** के लिए NABARD द्वारा सुझाए **Benchmark** को ध्यान में रखते हुए इस मुद्दे को हर DCC, DLRC की बैठक में शामिल करना चाहिए। (नाबार्ड Circular No: 328/CPD-10/2019 दिनांक 31 December 2019)। इस संबंध में सभी एलडीएम को ईमेल के द्वारा दिनांक 23.03.2020 को रिपोर्टिंग फ़ोरमेट एसएलबीसी द्वारा प्रेषित किया जा चुका है जून, 2020 तिमाही की SLBC बैठक से इस विषय पर प्रगति रिपोर्ट निरंतर रूप से शामिल किया जा रहा है।

राज्य स्तरीय बैंकर्स समिति, झारखण्ड

संयोजक : बैंक ऑफ़ इंडिया

सितम्बर 2022 तिमाही के दौरान राज्य के सभी प्रखण्ड में BLBC एवं सभी जिलों में DCC एवं DLRC के हुए बैठक का प्रतिवेदन:

जिला	सितम्बर 2022 तिमाही के दौरान बी.एल.बी.सी की बैठक	सितम्बर 2022 तिमाही के दौरान जिले में डी.सी.सी. की बैठक	सितम्बर 2022 तिमाही के दौरान जिले में डी.एल.आर .सी. की बैठक
बोकारो	सभी प्रखण्ड में हो चुका है।	15.09.2022	15.09.2022
चतरा	सभी प्रखण्ड में हो चुका है।	24.08 .2022	24.08 .2022
देवघर	सभी प्रखण्ड में हो चुका है।	02.09 .2022	02.09 .2022
धनबाद	सभी प्रखण्ड में हो चुका है।	13.09 .2022	13.09 .2022
दुमका	सभी प्रखण्ड में हो चुका है।	30.08.2022	30.08.2022
पूर्वी सिंहभूम	सभी प्रखण्ड में हो चुका है।	05.08.2022	05.08.2022
गढ़वा	सभी प्रखण्ड में हो चुका है।	17.08.2022	17.08.2022
गिरिडीह	सभी प्रखण्ड में हो चुका है।	23.08.2022	23.08.2022
गुमला	सभी प्रखण्ड में हो चुका है।	12.08.2022	12.08.2022
गोड्डा	सभी प्रखण्ड में हो चुका है।	15.09.2022	15.09.2022
हजारीबाग	सभी प्रखण्ड में हो चुका है।	29.08.2022	29.08.2022
जामताड़ा	सभी प्रखण्ड में हो चुका है।	16.09.2022	16.09.2022
खूंटी	सभी प्रखण्ड में हो चुका है।	08.09.2022	08.09.2022
कोडरमा	सभी प्रखण्ड में हो चुका है।	22.08.2022	22.08.2022
लातेहार	सभी प्रखण्ड में हो चुका है।	27.09.2022	27.09.2022
लोहारदग्गा	सभी प्रखण्ड में हो चुका है।	29.09.2022	29.09.2022
पाकुड़	सभी प्रखण्ड में हो चुका है।	03.09.2022	03.09.2022
पलामू	सभी प्रखण्ड में हो चुका है।	23.08.2022	23.08.2022
रामगढ़	सभी प्रखण्ड में हो चुका है।	04.08.2022	04.08.2022
रांची	सभी प्रखण्ड में हो चुका है।	16.08.2022	16.08.2022
साहेबगंज	सभी प्रखण्ड में हो चुका है।	14.09.2022	14.09.2022
सराइकेला	सभी प्रखण्ड में हो चुका है।	10.08.2022	18.11.2022 को प्रस्तावित
सिमडेगा	सभी प्रखण्ड में हो चुका है।	02.09.2022	02.09.2022
पश्चिमी सिंहभूम	सभी प्रखण्ड में हो चुका है।	10.08.2022	10.08.2022

स्रोत : अग्रणी जिला प्रबंधक कार्यालय

PROGRESS FOR IMPLEMENTATION OF ADS
Details of loan sanctioned under ADS during 2022-23

Activities	Name of Bank	TFO/Amt Disbursed	Term Loan Sanctioned	
			During the Quarter	Cumulative
			SEPTEMBER 2022	Amount in Lacs
		Amount in Lacs	Amount in Lacs	Amount in Lacs
Beehives	STATE BANK OF INDIA	4.00	2.00	4.00
Dairy	BANDHAN BANK	46.45	303.00	119.30
	BANK OF BARODA	79.43	51.00	86.76
	BANK OF INDIA	135.26	347.00	208.43
	BANK OF MAHARASTRA	1.00	2.00	1.00
	CANARA BANK	61.60	108.00	103.16
	CENTRAL BANK OF INDIA	1.50	2.00	1.50
	IDBI BANK	0.50	1.00	1.00
	INDIAN BANK	16.72	36.00	17.92
	INDIAN OVERSEAS BANK	11.20	22.00	17.20
	JHARKHAND RAJYA GRAMIN BANK	39.37	81.00	50.63
	JHARKHAND STATE COOPERATIVE BANK	1.00	3.00	1.85
	PUNJAB NATIONAL BANK	3.30	13.00	4.53
	STATE BAN K OF INDIA	122.84	111.00	144.39
	UCO BANK	4.50	5.00	5.50
	STATE BAN K OF INDIA	11.35	5.00	11.35
UNION BANK OF INDIA	15.52	31.00	19.07	
Dairy/Goatery	BANK OF BARODA	1.00	1.00	1.00
	BANK OF INDIA	2.00	4.00	4.00
	JHARKHAND RAJYA GRAMIN BANK	0.62	4.00	0.88
	STATE BAN K OF INDIA	0.46	5.00	1.24
Dairy/Poultry	BANK OF INDIA	6.00	10.00	9.00
	STATE BAN K OF INDIA	1.00	1.00	1.00
Farne Mechanisation	AXIS BANK	0.00	0.00	0.00
	BANDHAN BANK	2.30	125.00	25.40
	BANK OF INDIA	10.88	27.00	22.13
	CANARA BANK	0.90	25.00	7.38
	CENTRAL BANK OF INDIA	193.85	501.00	308.90
	HDFC BANK	12.00	3.00	12.00
	ICICI BANK	0.64	2.00	0.64
	IDBI BANK	8.90	76.00	41.16
	INDIAN BANK	23.01	206.00	253.36
	JHARKHAND RAJYA GRAMIN BANK	554.00	2682.00	3538.66
	PUNJAB NATIONAL BANK	3.50	1367.00	713.85
	STATE BAN K OF INDIA	146.51	614.00	641.06
	UCO BANK	0.00	3.00	5.24
UNION BANK OF INDIA	49.30	186.00	155.24	
UTKARSH SMALL FINANCE BANK LIMITED	77.35	1099.00	22.88	
Fishery	BANK OF BARODA	3.74	12.00	3.74
	BANK OF INDIA	20.08	39.00	26.16
	CENTRAL BANK OF INDIA	2.00	4.00	2.00
	JHARKHAND RAJYA GRAMIN BANK	0.00	2.00	0.70
	PUNJAB NATIONAL BANK	1.00	2.00	1.00
	STATE BAN K OF INDIA	10.25	40.00	21.40
	UNION BANK OF INDIA	10.20	20.00	15.66
Goat Rearing	BANK OF INDIA	0.00	3.00	2.35
	CANARA BANK	1.50	8.00	5.55
Goatery	AXIS BANK	3.75	32.00	7.25
	BANDHAN BANK	18.15	80.00	36.90
	BANK OF BARODA	7.35	13.00	9.20
	BANK OF INDIA	10.57	36.00	14.73
	INDIAN BANK	1.25	5.00	1.25
	JHARKHAND RAJYA GRAMIN BANK	0.44	2.00	0.44
	STATE BAN K OF INDIA	2.80	2.00	2.80
	UTKARSH SMALL FINANCE BANK LIMITED	0.00	0.00	0.00
Piggery	BANK OF INDIA	3.25	14.00	7.10
	CANARA BANK	0.50	16.00	11.55
Poultry	BANK OF BARODA	3.75	4.00	4.35
	BANK OF INDIA	7.38	8.00	12.88
	CANARA BANK	33.12	19.00	43.02
	STATE BAN K OF INDIA	24.00	9.00	34.95
	UCO BANK	0.00	30.00	17.60
GRAND TOTAL		1814.84	8464.00	6845.18

Source: LDMs

PROGRESS FOR IMPLEMENTATION OF ADS
Details of loan sanctioned under ADS during 2022-23

Activities	DISTRICT NAME	TFO/Amt Disbursed	Term Loan Sanctioned	
			During the Quarter SEPTEMBER 2022	Cumulative
		Amount in Lacs	Amount in Lacs	Amount in Lacs
BEEHIVES	Ranchi	4.00	2.00	4.00
DAIRY	CHATRA	5.27	17.00	8.38
	DEOGHAR	108.70	12.00	108.70
	DHANBAD	35.15	93.00	73.75
	Dumka	9.10	19.00	9.10
	East Singhbhum	196.23	264.00	242.08
	GIRIDIH	2.70	89.00	47.70
	GODDA	64.85	377.00	148.90
	Hazaribagh	5.40	16.00	7.10
	JAMTARA	1.00	2.00	1.00
	KODERMA	21.00	42.00	21.00
	LOHARDAGA	42.58	95.00	47.18
	PAKUR	19.55	46.00	24.18
	PALAMU	3.80	2.00	3.80
	RAMGARH	15.50	27.00	26.00
	Ranchi	8.00	12.00	12.00
	Seraikella-Kharsawan	0.86	2.00	0.86
	West Singhbhum	0.50	1.00	0.50
Dairy/Goatery	CHATRA	1.08	9.00	2.12
	RAMGARH	3.00	5.00	5.00
Dairy/Poultry	RAMGARH	7.00	11.00	10.00
Farme Mechanisation	Latehar	1071.14	6913.00	5735.90
	PALAMU	12.00	3.00	12.00
Fishery	BOKARO	4.08	9.00	7.58
	East Singhbhum	23.44	47.00	32.15
	Hazaribagh	0.00	3.00	1.08
	KODERMA	19.00	38.00	19.00
	PAKUR	0.75	22.00	10.85
GOAT REARING	West Singhbhum	1.50	11.00	7.90
Goatery	BOKARO	0.00	3.00	1.50
	CHATRA	1.31	13.00	2.12
	Dumka	4.05	7.00	4.05
	East Singhbhum	10.50	24.00	14.20
	GODDA	21.90	112.00	44.15
	GUMLA	4.50	7.00	4.50
	Ranchi	1.35	3.00	1.35
	Seraikella-Kharsawan	0.70	1.00	0.70
LOAN PROCESSING	DHANBAD	11.35	5.00	11.35
PIGGERY	East Singhbhum	1.80	4.00	1.80
	Ranchi	0.50	3.00	3.50
	Seraikella-Kharsawan	0.95	1.00	0.95
	West Singhbhum	0.50	22.00	12.40
Poultry	BOKARO	25.38	39.00	52.13
	DHANBAD	11.40	12.00	25.70
	East Singhbhum	25.47	11.00	26.97
	Ranchi	6.00	8.00	8.00
Grand Total		1814.84	8464.00	6845.18

Source: LDMs

Doubling of Farmers' Income-2022-23

S. No.	District	Details of Farmer						Benchmark Parameter							
		Total No of Farmers	Out of A total no of Operational Holdings	Out of A total no of PM Kissan beneficiary farmers	Out of A total no of SF/MF farmers	Out of A total no of Tenant farmers	Total No of SF/MF/Tenant farmers (D+E)	Coverage of Farmers							
								No. of Agri. Loan Accounts	Out of G total no of KCC a/cs (No of A/cs)	Out of G total no of SF/MF a/cs (No of A/cs)	Out of G total no of Allied Activities a/cs (No of A/cs)	Out of H (Total no of KCC a/cs total no of PM Kissan beneficiary (No of A/cs)	No. of SF/MF Accounts financed (disbursed) during the year (No of A/cs)	No. of Tenant Farmers Accounts financed (disbursed) during the year (No of A/cs)	Total No. of SF/MF and Tenant Farmers Accounts financed (disbursed) during the year (K+L)
A	B	C	D	E	F	G	H	I	J	K	L	M	N		
1	BOKARO	87991	87991	56943	83592	0	83592	83485	83485	83485	10559	56471	2500	0	58971
2	CHATRA	124580	73043	121194	113017	31305	144322	75632	52392	49363	12362	36236	5236	2563	41472
3	DEOGHAR	224171	97370	120211	224171	0	224171	99861	86645	86645	7524	86645	13546	0	100191
4	DHANBAD	79761	41631	79671	79761		79761	67614	59536	53562	21398	67614	6227	0	73841
5	DUMKA	120752	108973	69489	116022	0	116022	103010	68005	68005	33623	68005	20047	0	88052
6	EAST-SINGHBHUM	157689	165152	101537	140797	0	140797	138542	86578	123701	17254	86578	8451	0	95029
7	GARHWA	248000	183394	303516	220000	0	220000	87673	60779	77152	2364	6077	28665	0	34742
8	GIRIDIH	154499	139049	154499	123874	0	123874	118400	106578	80950	8007	104770	52401	0	157171
9	GODDA	140000	86782	109736	85500	35700	121200	134785	87352	80145	635	74985	6532	0	81517
10	GUMLA	308000	305690	98045	286440	15400	301840	12537	5697	5527	1233	549	5527	0	6076
11	HAZARIBAGH	232610	129112	224902	115473	1931	117404	134365	86132	118135	21737	68110	1012	22	69122
12	JAMTARA	125326	37570	112033	75196	2600	77796	63796	48915	29349	5881	41848	17103	0	58951
13	KHUNTI	75000	75000	66129	65927	6321	72248	49429	44459	41757	4307	39906	5716	11	45622
14	KODERMA	106000	35750	38426	71550	23850	95400	138052	96047	85938	73986	351130	2454	1658	353584
15	LATEHAR	77791	75190	57704	60011	0	60011	40898	32184	32718	408	0	15508	0	15508
16	LOHARDAGA	99780	65230	57429	42686	0	42686	50059	42136	40020	7923	42136	6709	0	48845
17	PAKUR	124500	111000	90058	90058	34442	124500	72359	59842	56685	89715	59954	7245	985	67199
18	PALAMU	293231	274040	195924	253478	0	253478	134546	86242	133838	46898	86242	12003	0	98245
19	RAMGARH	38680	38680	54246	0	0	0	34165	26431	NA	0	12978	0	0	12978
20	RANCHI	74970	99528	52337	63947	11023	74970	107123	4509	19900	1123	40252	9903	152	50155
21	SAHEBGANJ	130000	94257	41420	110000	20200	130200	65402	41306	17960	10402	35310	18410	2612	53720
22	SARAIKELA	235912	137026	77847	104327	30186	134513	119651	53797	114177	65854	53797	35415	3933	89212
23	SIMDEGA	128544	84593	31040	64342		64342	41373	33745	28531	7930	31890	849		32739
24	WEST-SINGHBHUM	226630		114199	115876	52027	167903	114012	93848	93848	16153	81209	1836	300	83045
	Total	3614417	2546051	2428535	2706045	264985	2971030	2086769	1446640	1521391	467276	1532692	283295	12236	1815987

Doubling of Farmers' Income-2022-23

Benchmark Parameter

Short Term Credit					Term Loan					Extent of Coverage
Crop Loan Amount disbursed per hectare of net cultivable area (Amount in Rs Lacs)	Total No of SF/ MF/ Tenant Farmers financed (No. of Accounts)	Total Amount of SF/ MF/ Tenant Farmers financed (Amt in Rs Lacs)	Total No of allied activities Accounts (No. of Accounts)	Total Amount of Allied Activities Accounts (Amount in Rs Lacs)	Total No of SF/ MF/ Tenant Farmers financed (No. of Accounts)	Total amount of SF/ MF/ Tenant Farmers financed (Amount in Rs Lacs)	Total No of allied activities Accounts (No. of Accounts)	Total Amount of Allied Activities Accounts (Amount in Rs Lacs)	Out of G Total No. of Crop Loan accounts covered under insurance	
O	P	Q	R	S	T	U	V	W	X	
0.55	83485	55619.4	10259	6869.4	83485	55619.4	10259	6869.4	0	
0.1621	1925	962.5	4325	1513.75	6250	2476.25	4325	1513.75		
1.071	100191	41640.36	7524	4334.5	13076	13466.97	97	160.91	0	
0.126	59536	26802.4	21398	8778.54	1624	1344.32	146	804.54		
0.49	20047	26002.91	1342	1882.09	1342	1882.09	1342	1882.09	0	
0.28	86578	44154	15245	6860	37123	18351	2009	4615	-	
0.47	28665	22488.96	2364	2100.8	699	601.71	2364	2100.8	0	
0.281978947	80950	39029.27	8007	3950.92	33643	19253.12	33643	19253.12	NA	
0.41	80780	46132	26024	14525	19886	11812	635	231	0	
0.23381488	10923	2553.96	1233	1334.16	381	577.83	328	73.68	0	
17020	18135	11763	21737	8792	20110	12610	21737	8792		
0.7	14400	70.82	6646	10587	7077	624	5881	624	23847	
4802	5884	2627	671	502	957	946	834	897	44461	
0.35	0	0	0	0	35626	8838.67	14940	9924.77	86616	
0.3	32184	19264.09	NA	NA	621	4398	1757	1751	NA	
77516	6709	3289.51	7923	1674.57	6709	3289.51	7923	1674.57	0	
0.1842	2825	2268	537	726	3315	2887	312	421	15815	
0.76	74550	53819.4	NA		41755	22349.23	5515	3065.31	NA	
6810.75	NA	NA	NA	NA	NA	NA	NA	NA	NA	
8457.4	61801	8879.49	310	507.23	32153	57185.25	15212	56783.26	5602	
0.16	4236	50.16	1902	1264.87	5267	5232.25	1877	1253.97	NA	
0.67	23938	2597			15410	3267	10170	2156	119651	
153.5	29208	11696.98	6644	2822.15	9276	4107.3	8779	4260		
47100	1836	300	2136		NIL	NIL	NIL	NIL	2100	
161866.8491	828786	422011.21	146227	79024.98	375785	251118.9	150085	129107.17	298092	

Doubling of Farmers' Income-2022-23

Growth Parameters (Over the Previous Period)

Short Term credit / Working capital for allied activities		Growth in Agriculture Term Loan disbursed (Capital Formation)		Growth in Agriculture Infrastructure (Capital Formation)		Crop Insurance	Market Development / Linkage					
Growth in number of accounts of Short term credit / Working capital for allied activities to farmers (No of A/cs)	Growth in amount of Short term credit / Working capital for allied activities to farmers (Amt in Rs Lacs)	Growth in No of accounts of Term Loan for Agriculture and allied activities (Farm Credit) (No of A/cs)	Growth in Amount of Term Loan for Agriculture and allied activities (Farm Credit) (Amount in Rs Lacs)	Growth in No of accounts in Agriculture Infrastructure (No of A/cs)	Growth in No of amount in Agriculture Infrastructure (No of Amount)	Growth in number of claims received and settled	Growth in Number of FPOs financed by Banks	Growth in Amount in No. of FPOs financed by Banks(Amount in Rs. Lacs)	Growth in Number of SHGs/JLGs financed by Banks	Growth in Amount of SHGs/JLGs financed by Banks(Amount in Rs. Lacs)	Growth in Number of accounts against warehouse receipts	Growth in Number of amount against warehouse receipts(Amount in Rs. Lacs)
Y	Z	AA	AB	AC	AD	AE	AF	AG	AH	AI	AJ	AK
-	450.00	500	50.00				1	1.00	2,909	6,149.00	-	-
75,632	2,869.36	5,632	4,632.36	478	725.00		-	-	3,659	4,936.00	-	-
474	281.42	341	4,434.56	6	6.07	-	-	-	1,705	85.25	-	-
21,398	8,778.54	1,444	5,304.56	18	7.40	NA	NA	NA	2,795	648.22	NA	NA
119	59.50	182	189.23	-	-	-	-	-	1,012	1,616.44	-	-
2,171	1,400.56	1,845	4,376.26	92	176.80				2,268	2,394.59		
2,364	2,100.80	2,364	2,100.80	119	41.09	-	-	-	3,053	7,885.57	-	-
576	557.69	-843	-656.67	2	3.14	NA	3	59.90	1,461	1,868.07	-	-
93	30.00	45	462.00	NIL	NIL	NIL	NIL	13.00	9,235	10,325.00	NIL	NIL
8	7.32	-	2.35	-	0.36	-	-	-	10	42.00	-	-
26,315	1,933.10	2,517	5,113.00	13	32.09		8	45.28	9,215	10,905.16		
1,560	8.50	-	-	-	-	-	-	-	2,032	2,032.00	-	-
97	68.00	85	89.35						7,275	5,795.00		
-	-	35	7.75	-	-	-	-	-	4,360	35.60	-	-
NA	NA	40,898	26,658.33	-	-	NA	NA	NA	96	106.00	NA	NA
-	-	2,116	-	-	-	-	-	-	999	1,299.00	-	-
4,985	2,924.00	7,485	1,892.00	-	-	-	-	-	3,758	4,953.00	-	-
NA	NA	-110	386.55	-2	2.17	NA	NA	NA	3,157	873.71	NA	NA
NA	NA	NA	NA	NA	NA	NA	NA	NA	2,626	NA	NA	NA
6,102	1,701.00	21	21.50	-	-	-	-	-	2,983	3,801.00	-	-
8,559	6,496.75	320	854.22	1	0.50	-	-	-	301	1,117.77	-	-
5,763	347.00	5,732	264.00	110	409.18				146	382.00		
849	153.50								4,947	4,117.92		
NIL	NIL	NIL	NIL	NIL	NIL	NIL	NIL	NIL	618	302.82	NIL	NIL
1,57,065	30,167.04	70,609	56,182.15	837	1,403.80	-	12	119.18	70,620	71,671.12	-	-

कार्यसूची सं.	16
बैठक सं	81

अध्यक्ष की अनुमति से अन्य विषय पर चर्चा ...

ANNEXURES

STATE LEVEL BANKERS' COMMITTEE - JHARKHAND

CONVENOR : BANK OF INDIA

OUTSTANDING POSITION OF DEPOSIT AND ADVANCES AND CD RATIO - BANKWISE

AS ON SEPTEMBER 30, 2022

Annexure - 1 (A)

[Amount in Lakh]

SI No	BANK NAME	RURAL			SEMI URBAN			URBAN			TOTAL		
		DEPOSIT	ADVANCES	C.D RATIO	DEPOSIT	ADVANCES	C.D RATIO	DEPOSIT	ADVANCES	C.D RATIO	DEPOSIT	ADVANCES	C.D RATIO
LEAD BANKS													
1	STATE BANK OF INDIA	17,05,501.60	4,76,292.36	27.93%	31,09,529.54	7,31,198.84	23.51%	46,40,314.14	16,34,159.79	35.22%	94,55,345.28	28,41,650.99	30.05%
2	BANK OF INDIA	16,58,197.42	4,67,780.16	28.21%	10,01,110.81	2,35,033.62	23.48%	20,36,167.83	5,37,686.61	26.41%	46,95,476.07	12,40,500.39	26.42%
3	INDIAN BANK	2,43,806.65	57,460.77	23.57%	3,02,952.64	60,834.56	20.08%	6,11,330.33	2,20,748.76	36.11%	11,58,089.62	3,39,044.09	29.28%
A	SUB TOTAL	36,07,505.66	10,01,533.29	27.76%	44,13,593.00	10,27,067.02	23.27%	72,87,812.31	23,92,595.16	32.83%	1,53,08,910.97	44,21,195.46	28.88%
OTHER PUBLIC SECTOR BANKS													
4	CENTRAL BANK OF INDIA	1,06,218.55	34,981.25	32.93%	1,12,512.38	26,865.31	23.88%	3,51,987.27	1,13,276.32	32.18%	5,70,718.20	1,75,122.89	30.68%
5	PUNJAB NATIONAL BANK	2,48,389.74	65,364.77	26.32%	3,68,921.64	95,152.32	25.79%	11,45,559.41	3,99,294.32	34.86%	17,62,870.80	5,59,811.41	31.76%
6	CANARA BANK	1,47,112.46	61,963.84	42.12%	20,24,925.02	78,491.63	3.88%	9,76,824.68	3,64,831.50	37.35%	31,48,862.16	5,05,286.97	16.05%
7	UNION BANK OF INDIA	1,08,980.31	30,455.21	27.95%	1,80,955.69	55,092.52	30.45%	7,52,859.65	2,66,995.19	35.46%	10,42,795.65	3,52,542.91	33.81%
8	UCO BANK	81,098.38	12,168.40	15.00%	1,16,420.98	25,587.30	21.98%	2,79,281.68	62,252.32	22.29%	4,76,801.04	1,00,008.02	20.97%
9	BANK OF BARODA	74,252.87	25,395.42	34.20%	1,86,363.45	67,877.19	36.42%	6,64,006.67	2,52,730.17	38.06%	9,24,623.00	3,46,002.78	37.42%
10	INDIAN OVERSEAS BANK	52,371.75	16,172.76	30.88%	25,941.19	11,346.18	43.74%	1,94,089.03	68,100.80	35.09%	2,72,401.97	95,619.74	35.10%
11	PUNJAB AND SINDH BANK	3,010.94	1,898.14	63.04%	11,578.84	4,291.77	37.07%	1,07,103.21	28,998.13	27.07%	1,21,692.98	35,188.04	28.92%
12	BANK OF MAHARASHTRA	234.85	338.22	144.01%	4,780.76	2,133.99	44.64%	29,598.58	15,784.92	53.33%	34,614.19	18,257.12	52.74%
B	SUB TOTAL	8,21,669.86	2,48,738.01	30.27%	30,32,399.94	3,66,838.20	12.10%	45,01,310.19	15,72,263.67	34.93%	83,55,379.99	21,87,839.88	26.18%
PRIVATE BANKS													
13	IDBI BANK LTD	24,534.21	14,181.15	57.80%	1,35,721.76	39,071.25	28.79%	3,22,924.57	1,15,746.03	35.84%	4,83,180.54	1,68,998.43	34.98%
14	IDFC FIRST BANK LIMITED	-	-	-	-	-	-	37,305.50	49,483.85	132.64%	37,305.50	49,483.85	132.64%
15	FEDERAL BANK LTD	-	-	-	9,401.70	3,295.26	35.05%	61,238.70	25,068.28	40.94%	70,640.40	28,363.54	40.15%
16	HDFC BANK LTD	22,304.62	16,721.20	74.97%	1,63,150.91	1,38,801.22	85.08%	12,91,348.23	6,17,662.81	47.83%	14,76,803.76	7,73,185.22	52.36%
17	ICICI BANK LTD	11,274.03	3,324.10	29.48%	1,49,452.95	81,497.97	54.53%	6,39,436.21	6,70,582.35	104.87%	8,00,163.18	7,55,404.43	94.41%
18	KARNATAKA BANK LTD	-	-	-	-	-	-	14,365.82	26,327.23	183.26%	14,365.82	26,327.23	183.26%
19	AXIS BANK LTD	18,487.45	6,816.15	36.87%	1,44,945.31	63,062.43	43.51%	5,71,843.29	2,91,132.86	50.91%	7,35,276.06	3,61,011.44	49.10%
20	INDUSIND BANK	6,043.69	2,09,504.01	3466.49%	17,644.98	27,216.43	154.24%	1,56,034.49	1,55,570.57	99.70%	1,79,723.16	3,92,291.02	218.28%
21	JAMMU & KASHMIR BANK LTD	-	-	-	-	-	-	2,842.08	1,436.57	50.55%	2,842.08	1,436.57	50.547%
22	YES BANK	-	-	-	-	-	-	84,322.36	62,657.91	74.31%	84,322.36	62,657.91	74.31%
23	KOTAK MAHENDRA BANK LTD	2,017.37	1,095.09	54.28%	5,190.68	248.02	4.78%	77,733.40	52,456.95	67.48%	84,941.45	53,800.06	63.34%
24	SOUTH INDIAN BANK LTD	-	-	-	-	-	-	19,571.17	2,164.96	11.06%	19,571.17	2,164.96	11.06%
25	DBS BANK	-	-	-	-	-	-	2,888.66	746.42	25.84%	2,888.66	746.42	25.84%
26	KARUR VYSYA BANK	-	-	-	-	-	-	2,628.71	1,327.92	50.52%	2,628.71	1,327.92	50.52%
27	BANDHAN BANK	10,167.03	37,388.51	367.74%	38,354.88	65,331.25	170.33%	89,325.40	52,615.87	58.90%	1,37,847.31	1,55,335.63	112.69%
C	SUB TOTAL	94,828.40	2,89,030.22	304.79%	6,63,863.17	4,18,523.83	63.04%	33,73,808.60	21,24,980.60	62.98%	41,32,500.16	28,32,534.66	68.54%
A+B+C	TOTAL COMMERCIAL BANK	45,24,003.92	15,39,301.52	34.03%	81,09,856.10	18,12,429.05	22.35%	1,51,62,931.10	60,89,839.43	40.16%	2,77,96,791.12	94,41,570.00	33.97%
REGIONAL RURAL BANKS													
D	JHARKHAND RAJYA GRAMIN BANK	6,55,980.40	3,27,965.59	50.00%	1,77,491.75	72,980.69	41.12%	56,650.83	38,936.28	68.73%	8,90,122.97	4,39,882.56	49.42%
COOPERATIVE BANKS													
29	DHANBAD CENTRAL CO-OP.BANK	10,332.55	1,009.90	9.77%	-	-	-	29,232.64	3,095.00	10.59%	39,565.19	4,104.91	10.38%
30	JHARKHAND STATE COOPERATIVE BANK LTD	59,265.14	7,559.86	12.76%	16,510.38	2,766.34	16.76%	1,21,351.02	64,108.39	52.83%	1,97,126.54	74,434.59	37.76%
E	SUB TOTAL	69,597.69	8,569.76	12.31%	16,510.38	2,766.34	16.76%	1,50,583.67	67,203.39	44.63%	2,36,691.73	78,539.49	33.18%
SMALL FINANCE BANKS													
31	ESAF SMALL FINANCE BANK LIMITED	534.56	1,290.79	241.47%	256.01	4,009.70	1566.22%	6,149.96	12,269.92	199.51%	6,940.53	17,570.41	253.16%
32	UJIVAN SMALL FINANCE BANK	-	-	-	4,152.13	11,833.29	284.99%	30,009.26	33,729.70	112.40%	34,161.39	45,562.99	133.38%
33	UTKARSH SMALL FINANCE BANK LIMITED	1,188.33	33,942.68	2856.35%	4,293.55	35,667.06	830.71%	48,657.60	12,686.82	26.07%	54,139.47	82,296.56	152.01%
34	JANA SMALL FINANCE BANK	24.18	1,885.37	7797.83%	233.97	1,797.25	768.15%	36,753.45	17,228.61	46.88%	37,011.60	20,911.23	56.50%
35	AU SMALL FINANCE BANK	-	-	-	-	-	-	1,403.54	-	0.00%	1,403.54	-	0.00%
G	SUB TOTAL	1,747.07	37,118.84	2124.64%	8,935.66	53,307.29	596.57%	1,21,570.27	75,915.06	62.45%	1,33,656.53	1,66,341.18	124.45%
PAYMENT BANKS													
1	AIRTEL PAYMENTS BANK	2,297.68	-	0.00%	396.93	-	0.00%	189.92	-	0.00%	2,884.53	-	0.00%
2	FINO PAYMENTS BANK	-	-	-	-	-	-	-	-	-	-	-	-
3	INDIA POST PAYMENTS BANK	-	-	-	5,729.12	-	0.00%	5,066.79	-	0.00%	10,795.91	-	0.00%
H	SUB TOTAL	2,297.68	-	0.00%	6,126.05	-	0.00%	5,256.71	-	0.00%	13,680.44	-	0.00%
GRAND TOTAL- (A+B+C+D+E+F)		52,53,626.75	19,12,955.71	36.41%	83,18,919.93	19,41,483.37	23.34%	1,54,96,992.57	62,71,894.16	40.47%	2,90,70,942.80	1,01,26,333.23	34.83%
RIDF											7,06,139.00		
AS PER PLACE OF UTILIZATION											16,79,177.00		
TOTAL											1,25,11,649.23		

SOURCE: SLBC PORTAL

STATE LEVEL BANKERS' COMMITTEE - JHARKHAND

CONVENOR : BANK OF INDIA

OUTSTANDING POSITION OF DEPOSIT AND ADVANCES AND CD RATIO - DISTRICT WISE

AS ON SEPTEMBER 30, 2022

Annexure - 1 (B)

[Amount in Lakh]

Sl No	District Name	RURAL			SEMI URBAN			URBAN			TOTAL		
		DEPOSIT	ADVANCES	C.D RATIO	DEPOSIT	ADVANCES	C.D RATIO	DEPOSIT	ADVANCES	C.D RATIO	DEPOSIT	ADVANCES	C.D RATIO
1	BOKARO	3,59,565.17	1,00,718.34	28.01%	4,37,946.08	1,35,910.47	31.03%	12,41,172.47	4,69,783.60	37.85%	20,38,683.71	7,06,412.41	34.65%
2	CHATRA	1,66,397.94	54,237.16	32.59%	2,23,574.11	50,579.39	22.62%	739.86	2,429.76	328.41%	3,90,711.92	1,07,246.31	27.45%
3	DEOGHAR	2,14,622.85	74,728.62	34.82%	85,240.88	31,196.27	36.60%	5,43,654.07	1,83,920.31	33.83%	8,43,517.80	2,89,845.19	34.36%
4	DHANBAD	4,53,224.45	85,215.13	18.80%	3,87,641.18	1,13,629.53	29.31%	26,69,615.80	9,08,377.42	34.03%	35,10,481.42	11,07,222.07	31.54%
5	DUMKA	2,09,680.93	67,932.76	32.40%	2,78,564.83	81,669.52	29.32%	4,015.42	12,906.52	321.42%	4,92,261.18	1,62,508.79	33.01%
6	EAST SINGHBHUM	2,79,856.83	89,558.83	32.00%	5,00,181.90	1,43,980.04	28.79%	27,59,257.24	13,45,883.85	48.78%	35,39,295.98	15,79,422.72	44.63%
7	GARHWA	1,29,761.53	56,441.90	43.50%	1,63,396.80	67,433.01	41.27%	-	937.66		2,93,158.33	1,24,812.57	42.58%
8	GIRIDIH	5,19,958.82	1,42,127.56	27.33%	40,808.35	8,463.80	20.74%	3,21,750.40	1,79,227.49	55.70%	8,82,517.58	3,29,818.84	37.37%
9	GODDA	2,20,824.00	77,343.36	35.02%	2,32,369.02	74,695.97	32.15%	-	742.21		4,53,193.01	1,52,781.54	33.71%
10	GUMLA	1,34,816.15	37,104.97	27.52%	2,03,715.97	57,068.19	28.01%	2,174.03	2,176.57	100.12%	3,40,706.15	96,349.73	28.28%
11	HAZARIBAGH	3,49,261.04	1,18,543.88	33.94%	1,29,874.58	72,430.81	55.77%	6,48,361.50	2,69,873.58	41.62%	11,27,497.12	4,60,848.27	40.87%
12	JAMTARA	1,13,318.65	34,138.39	30.13%	1,57,253.33	40,183.96	25.55%	-	1,161.02		2,70,571.98	75,483.37	27.90%
13	KHUNTI	87,979.06	34,465.67	39.17%	1,05,397.63	39,171.34	37.17%	2,428.98	1,995.99	82.17%	1,95,805.67	75,633.00	38.63%
14	KODERMA	1,41,464.23	44,541.02	31.49%	2,43,391.12	89,270.22	36.68%	1,242.72	10,933.11	879.77%	3,86,098.07	1,44,744.35	37.49%
15	LATEHAR	97,024.54	37,767.79	38.93%	1,12,541.61	40,582.85	36.06%	-	1,555.18		2,09,566.15	79,905.82	38.13%
16	LOHARDAGA	54,121.71	27,948.06	51.64%	1,25,190.32	49,442.40	39.49%	1,053.31	1,297.92	123.22%	1,80,365.34	78,688.39	43.63%
17	PAKUR	86,611.88	40,198.42	46.41%	1,20,847.55	59,535.55	49.27%	-	5,618.72		2,07,459.43	1,05,352.70	50.78%
18	PALAMU	2,40,124.63	1,06,557.02	44.38%	4,66,208.72	1,59,912.47	34.30%	-	79,687.40		7,06,333.35	3,46,156.89	49.01%
19	RAMGARH	1,96,845.77	66,607.49	33.84%	6,12,026.18	2,32,128.17	37.93%	1,025.17	13,256.78	1293.13%	8,09,897.12	3,11,992.44	38.52%
20	RANCHI	5,29,220.61	3,76,654.66	71.17%	2,79,102.01	99,606.08	35.69%	69,76,738.43	25,68,384.48	36.81%	77,85,061.05	30,44,645.22	39.11%
21	SAHIBGANJ	1,08,526.04	39,247.04	36.16%	2,21,667.16	74,579.22	33.64%	-	1,130.05		3,30,193.20	1,14,956.32	34.81%
22	SERAIKELA-KHARSAWAN	2,80,581.24	1,14,295.91	40.74%	74,788.46	29,821.52	39.87%	2,38,030.22	1,73,010.77	72.68%	5,93,399.92	3,17,128.20	53.44%
23	SIMDEGA	87,601.36	19,420.38	22.17%	95,866.45	27,771.64	28.97%	-	1,544.45		1,83,467.81	48,736.47	26.56%
24	WEST SINGHBHUM	1,92,237.33	67,161.35	34.94%	30,21,325.69	1,62,420.94	5.38%	87,136.48	36,059.31	41.38%	33,00,699.51	2,65,641.59	8.05%
GRAND TOTAL		52,53,626.75	19,12,955.71	36.41%	83,18,919.93	19,41,483.37	23.34%	1,54,98,396.11	62,71,894.16	40.47%	2,90,70,942.80	1,01,26,333.23	34.83%

SOURCE: SLBC PORTAL

**STATE LEVEL BANKERS' COMMITTEE - JHARKHAND
CONVENOR : BANK OF INDIA**

**BANK WISE ANNUAL CREDIT PLAN ACHIEVEMENT UNDER AGRICULTURE UP TO END OF SEPTEMBER QUARTER OF FY 2022-23
[Number in Actual and Amount in Lakh]**

Annexure -2 (A)-i

SI No	NAME OF BANKS	FARM CREDIT				Achievement % (Amt.)	CROP LOANS (Out of Farm Credit)				Achievement % (Amt.)
		TARGET		ACHIEVEMENT			TARGET		ACHIEVEMENT		
		Number	Amount	Number	Amount		Number	Amount	Number	Amount	
1	STATE BANK OF INDIA	3,00,226	2,34,072.85	29,504	15,766.33	6.74%	2,37,191	1,58,127.09	23,023	9,833.92	6.22%
2	BANK OF INDIA	2,99,693	2,35,944.07	3,04,636	55,715.49	23.61%	2,32,522	1,55,014.73	2,91,065	37,035.65	23.89%
3	INDIAN BANK	77,937	61,103.21	13,305	7,826.22	12.81%	60,944	40,629.59	10,904	5,000.31	12.31%
4	JHARKHAND RAJYA GRAMIN BANK	3,03,372	2,37,463.77	1,11,791	1,31,053.96	55.19%	2,37,933	1,58,622.10	80,429	75,689.84	47.72%
5	CENTRAL BANK OF INDIA	33,240	26,458.84	12,272	9,209.10	34.81%	25,252	16,834.70	4,595	2,241.74	13.32%
6	PUNJAB NATIONAL BANK	84,147	68,153.67	7,042	6,984.78	10.25%	61,745	41,163.54	6,632	5,580.84	13.56%
7	CANARA BANK	58,631	47,934.20	29,260	27,481.82	57.33%	42,191	28,127.41	20,709	12,046.03	42.83%
8	UNION BANK OF INDIA	47,986	38,280.17	20,910	19,042.72	49.75%	36,298	24,198.69	18,808	15,269.44	63.10%
9	UCO BANK	23,508	18,905.67	1,341	1,315.28	6.96%	17,500	11,666.52	1,328	1,279.44	10.97%
10	BANK OF BARODA	43,519	35,271.10	4,108	4,118.02	11.68%	31,889	21,259.02	4,024	3,684.22	17.33%
11	INDIAN OVERSEAS BANK	11,439	9,857.92	1,094	1,443.06	14.64%	7,292	4,861.16	804	1,240.30	25.51%
12	PUNJAB AND SINDH BANK	2,634	2,239.12	41	53.26	2.38%	1,737	1,157.99	18	10.50	0.91%
13	BANK OF MAHARASHTRA	4,116	3,278.30	27	30.20	0.92%	3,123	2,081.91	16	14.24	0.68%
14	IDBI BANK LTD	15,275	12,599.17	1,792	1,694.05	13.45%	10,785	7,190.02	1,638	1,472.20	20.48%
15	IDFC FIRST BANK LIMITED	42	50.52	-	-	0.00%	-	-	-	-	-
16	FEDERAL BANK LTD	505	433.95	1,072	2,217.16	510.92%	324	216.13	1,070	2,208.96	1022.03%
17	HDFC BANK LTD	12,547	10,199.22	12,755	6,241.74	61.20%	9,137	6,091.32	49	471.76	7.74%
18	ICICI BANK LTD	14,147	11,484.67	6,201	7,654.15	66.65%	10,331	6,887.54	5,987	7,393.86	107.35%
19	KARNATAKA BANK LTD	22	24.89	-	-	0.00%	4	2.38	-	-	0.00%
20	AXIS BANK LTD	17,101	14,037.60	208	522.84	3.72%	12,201	8,134.18	75	318.11	3.91%
21	INDUSIND BANK	4,623	3,866.38	3,99,444	1,20,254.41	3110.26%	3,165	2,110.23	-	-	0.00%
22	JAMMU & KASHMIR BANK LTD	14	16.80	-	-	0.00%	-	-	-	-	-
23	YES BANK	391	357.82	-	-	0.00%	210	139.81	-	-	0.00%
24	KOTAK MAHINDRA BANK LTD	269	288.89	43	232.63	80.52%	65	43.49	-	-	0.00%
25	SOUTH INDIAN BANK LTD	14	16.79	56	89.67	534.19%	-	-	56	89.67	-
26	DBS BANK	14	16.81	-	-	0.00%	-	-	-	-	-
27	KARUR VYSYA BANK	14	16.80	-	-	0.00%	-	-	-	-	-
28	BANDHAN BANK	17,410	15,551.01	3,807	1,941.33	12.48%	10,080	6,719.76	-	-	0.00%
29	DHANBAD CENTRAL CO-OP.BANK	9,794	7,443.00	11	3.81	0.05%	8,096	5,397.56	11	3.81	0.07%
30	JHARKHAND STATE COOPERATIVE	33,912	26,743.27	923	459.64	1.72%	26,229	17,485.80	891	441.76	2.53%
31	ESAF SMALL FINANCE BANK LIMITED	2,278	1,927.49	6,159	2,301.79	119.42%	1,518	1,011.75	-	-	0.00%
32	UJJIVAN SMALL FINANCE BANK	614	519.54	10,613	6,028.35	1160.32%	410	273.18	-	-	0.00%
33	UTKARSH SMALL FINANCE BANK LIMITED	6,099	5,264.48	42,152	21,902.09	416.03%	3,872	2,581.60	-	-	0.00%
34	JANA SMALL FINANCE BANK	1,068	893.63	4,868	2,124.41	237.73%	730	486.44	-	-	0.00%
	TOTAL	14,26,599	11,30,715.64	10,25,435	4,53,708.32	40.13%	10,92,773	7,28,515.64	4,72,132	1,81,326.62	24.89%

SOURCE : SLBC PORTAL

STATE LEVEL BANKERS' COMMITTEE - JHARKHAND

CONVENOR : BANK OF INDIA

BANK WISE ANNUAL CREDIT PLAN ACHIEVEMENT UNDER AGRICULTURE UP TO END OF SEPTEMBER QUARTER OF FY 2022-23

[Number in Actual and Amount in Lakh]

Annexure -2 (A)-ii

SI No	NAME OF BANKS	AGRI INFRASTRUCTURE					ANICILLARY ACTIVITIES (includes all ancillary activities under Agriculture sector)					TOTAL AGRICULTURE (Farm Credit+Agri Infr+Anci Acti)				
		TARGET		ACHIEVEMENT		Achievement % (Amt.)	TARGET		ACHIEVEMENT		Achievement % (Amt.)	TARGET		ACHIEVEMENT		Achievement % (Amt.)
		No.	Amt.	No.	Amt.		No.	Amt.	No.	Amt.		No.	Amt.	No.	Amt.	
1	STATE BANK OF INDIA	6,740	11,232.81	3	254.45	2.27%	23,855	26,505.07	14	1,245.78	4.70%	3,30,820	2,71,810.72	29,521	17,266.55	6.35%
2	BANK OF INDIA	6,810	11,349.87	12	82.11	0.72%	22,914	25,460.06	36,550	57,574.24	226.14%	3,29,417	2,72,754.00	3,41,198	1,13,371.83	41.57%
3	INDIAN BANK	1,802	3,003.62	19	6.90	0.23%	8,170	9,078.01	1,326	11,835.56	130.38%	87,910	73,184.83	14,650	19,668.68	26.88%
4	JHARKHAND RAJYA GRAMIN BANK	5,322	8,869.67	-	-	0.00%	18,282	20,313.51	-	-	0.00%	3,26,976	2,66,646.95	1,11,791	1,31,053.96	49.15%
5	CENTRAL BANK OF INDIA	858	1,429.37	1	4.95	0.35%	2,980	3,311.03	37	126.66	3.83%	37,078	31,199.25	12,310	9,340.72	29.94%
6	PUNJAB NATIONAL BANK	2,056	3,426.83	14	33.04	0.96%	9,382	10,424.64	127	4,127.23	39.59%	95,585	82,005.14	7,183	11,145.05	13.59%
7	CANARA BANK	1,630	2,717.50	13	240.64	8.86%	7,489	8,320.68	138	306.12	3.68%	67,750	58,972.37	29,411	28,028.57	47.53%
8	UNION BANK OF INDIA	1,106	1,843.10	20	139.27	7.56%	5,781	6,422.85	357	2,093.95	32.60%	54,872	46,546.12	21,287	21,275.95	45.71%
9	UCO BANK	599	997.76	-	-	0.00%	2,890	3,210.75	26	1,012.82	31.54%	26,997	23,114.19	1,367	2,328.10	10.07%
10	BANK OF BARODA	1,242	2,069.60	17	28.98	1.40%	5,357	5,951.75	211	3,877.21	65.14%	50,117	43,292.45	4,336	8,024.21	18.53%
11	INDIAN OVERSEAS BANK	373	622.16	4	19.65	3.16%	2,325	2,583.34	17	85.12	3.29%	14,137	13,063.42	1,115	1,547.83	11.85%
12	PUNJAB AND SINDH BANK	53	87.72	-	-	0.00%	531	590.45	13	70.91	12.01%	3,218	2,917.29	54	124.17	4.26%
13	BANK OF MAHARASHTRA	77	128.80	-	-	0.00%	446	495.05	105	149.09	30.12%	4,639	3,902.16	132	179.29	4.59%
14	IDBI BANK LTD	448	746.31	1	0.04	0.01%	1,859	2,065.96	305	1,355.05	65.59%	17,582	15,411.44	2,098	3,049.14	19.78%
15	IDFC FIRST BANK LIMITED	3	4.20	-	-	0.00%	235	260.61	-	-	0.00%	279	315.33	-	-	0.00%
16	FEDERAL BANK LTD	14	23.53	-	-	0.00%	280	311.51	7	59.39	19.07%	799	768.99	1,079	2,276.56	296.04%
17	HDFC BANK LTD	492	820.69	-	-	0.00%	2,254	2,504.19	7	1,840.00	73.48%	15,293	13,524.10	12,762	8,081.74	59.76%
18	ICICI BANK LTD	321	534.54	-	-	0.00%	2,702	3,002.50	11	75.77	2.52%	17,170	15,021.71	6,212	7,729.92	51.46%
19	KARNATAKA BANK LTD	1	2.21	-	-	0.00%	82	90.82	5	2,409.15	2652.59%	105	117.93	5	2,409.15	2042.88%
20	AXIS BANK LTD	485	807.55	-	-	0.00%	2,762	3,069.28	12	526.04	17.14%	20,348	17,914.44	220	1,048.88	5.85%
21	INDUSIND BANK	117	195.47	-	-	0.00%	781	867.87	-	-	0.00%	5,521	4,929.72	3,99,444	1,20,254.41	2439.38%
22	JAMMU & KASHMIR BANK LTD	1	1.40	-	-	0.00%	78	86.87	-	-	0.00%	93	105.07	-	-	0.00%
23	YES BANK	2	2.66	-	-	0.00%	82	90.82	2	45.00	49.55%	474	451.30	2	45.00	9.97%
24	KOTAK MAHINDRA BANK LTD	16	26.58	-	-	0.00%	449	498.54	1	2.66	0.53%	734	814.01	44	235.29	28.91%
25	SOUTH INDIAN BANK LTD	1	1.77	-	-	0.00%	78	86.87	-	-	0.00%	93	105.43	56	89.67	85.06%
26	DBS BANK	1	1.77	-	-	0.00%	78	86.87	1	9.20	10.59%	93	105.45	1	9.20	8.72%
27	KARUR VYSYA BANK	1	1.40	-	-	0.00%	78	86.87	-	-	0.00%	93	105.07	-	-	0.00%
28	BANDHAN BANK	390	650.33	188	81.95	12.60%	892	990.82	3,108	1,645.31	166.06%	18,692	17,192.16	7,103	3,668.59	21.34%
29	DHANBAD CENTRAL CO-OP.BANK	201	335.02	-	-	0.00%	810	900.55	-	-	0.00%	10,806	8,678.57	11	3.81	0.04%
30	JHARKHAND STATE COOPERATIVE	606	1,009.97	-	-	0.00%	3,213	3,569.76	-	-	0.00%	37,731	31,322.99	923	459.64	1.47%
31	ESAF SMALL FINANCE BANK LIMITE	139	231.51	-	-	0.00%	280	311.23	-	-	0.00%	2,697	2,470.23	6,159	2,301.79	93.18%
32	UJJIVAN SMALL FINANCE BANK	10	16.52	-	-	0.00%	198	219.61	-	-	0.00%	822	755.68	10,613	6,028.35	797.74%
33	UTKARSH SMALL FINANCE BANK LI	285	475.59	-	-	0.00%	805	894.62	-	-	0.00%	7,190	6,634.69	42,152	21,902.09	330.11%
34	JANA SMALL FINANCE BANK	21	34.17	-	-	0.00%	303	336.64	-	-	0.00%	1,391	1,264.45	4,868	2,124.41	168.01%
	TOTAL	32,221	53,702.00	292	891.97	1.66%	1,28,700	1,43,000.00	42,380	90,472.27	63.27%	15,87,521	13,27,417.64	10,68,107	5,45,072.56	41.06%

SOURCE : SLBC PORTAL

STATE LEVEL BANKERS' COMMITTEE - JHARKHAND
CONVENOR : BANK OF INDIA
BANK WISE ANNUAL CREDIT PLAN ACHIEVEMENT UNDER MSME (PRI SEC)

lumber in Actual and Amount in Laki

Annexure -2 (A)-iii

SI No	NAME OF BANKS	TARGET		Disbursement upto the end of current quarter										Achieve ment % (Amt.)
				Micro*		Small		Medium		Other MSME		Total MSME		
		No.	Amt.	No.	Amt.	No.	Amt.	No.	Amt.	No.	Amt.	No.	Amt.	
1	STATE BANK OF INDIA	42,136	3,37,087.89	1,270	23,336.93	221	20,936.54	59	36,297.09	91	3,131.68	1,641	83,702.24	24.83%
2	BANK OF INDIA	40,828	3,26,623.61	42,254	1,75,056.55	559	45,974.39	50	16,207.59	-	-	42,863	2,37,238.53	72.63%
3	INDIAN BANK	11,535	92,278.49	15,644	71,339.73	841	43,439.99	64	7,321.39	-	-	16,549	1,22,101.11	132.32%
4	JHARKHAND RAJYA GRAMIN BANK	21,058	1,68,462.66	7,992	26,170.95	15	2,661.29	2	2,400.00	-	-	8,009	31,232.24	18.54%
5	CENTRAL BANK OF INDIA	5,076	40,610.46	4,890	12,549.33	140	5,323.73	2	100.05	30	1,473.32	5,062	19,446.42	47.89%
6	PUNJAB NATIONAL BANK	16,612	1,32,897.90	1,855	11,935.83	198	10,584.99	52	4,940.15	-	-	2,105	27,460.96	20.66%
7	CANARA BANK	12,084	96,672.70	3,176	41,455.40	116	19,090.58	11	209.55	98	438.63	3,401	61,194.16	63.30%
8	UNION BANK OF INDIA	8,737	69,896.16	4,875	37,255.67	362	39,319.90	92	27,607.30	-	-	5,329	1,04,182.88	149.05%
9	UCO BANK	4,240	33,922.31	2,062	4,424.87	144	5,927.86	-	-	-	-	2,206	10,352.72	30.52%
10	BANK OF BARODA	8,242	65,932.28	3,031	24,936.28	93	12,987.40	13	8,125.00	-	-	3,137	46,048.68	69.84%
11	INDIAN OVERSEAS BANK	2,623	20,985.75	2,302	4,703.06	12	506.59	4	1,241.88	-	-	2,318	6,451.53	30.74%
12	PUNJAB AND SINDH BANK	955	7,641.41	285	2,012.27	26	130.21	1	9.78	-	-	312	2,152.27	28.17%
13	BANK OF MAHARASHTRA	455	3,641.46	291	981.66	1	13.00	2	1,000.85	-	-	294	1,995.51	54.80%
14	IDBI BANK LTD	4,081	32,650.03	2,641	18,993.47	55	4,633.20	2	170.23	-	-	2,698	23,796.90	72.88%
15	IDFC FIRST BANK LIMITED	109	875.36	170	1,123.56	5	149.37	2	55.66	-	-	177	1,328.58	151.77%
16	FEDERAL BANK LTD	787	6,292.72	46	1,913.39	23	3,447.90	2	1,000.00	-	-	71	6,361.29	101.09%
17	HDFC BANK LTD	8,207	65,654.09	5,738	38,088.00	912	66,542.08	176	31,503.65	-	-	6,826	1,36,133.73	207.35%
18	ICICI BANK LTD	8,199	65,590.46	1,169	54,582.20	611	67,290.05	122	27,438.69	-	-	1,902	1,49,310.94	227.64%
19	KARNATAKA BANK LTD	94	753.70	14	142.95	4	575.00	-	-	-	-	18	717.95	95.26%
20	AXIS BANK LTD	6,340	50,719.28	445	8,290.61	145	8,232.54	18	3,682.62	-	-	608	20,205.78	39.84%
21	INDUSIND BANK	2,292	18,336.60	15,213	13,565.38	88	10,592.26	166	5,430.88	-	-	15,467	29,588.53	161.36%
22	JAMMU & KASHMIR BANK LTD	36	291.79	9	5.64	-	-	-	-	-	-	9	5.64	1.93%
23	YES BANK	532	4,253.82	178	5,440.36	113	6,712.06	33	1,308.16	-	-	324	13,460.58	316.44%
24	KOTAK MAHINDRA BANK LTD	616	4,931.35	383	8,994.28	125	9,785.29	34	2,217.17	-	-	542	20,996.74	425.78%
25	SOUTH INDIAN BANK LTD	119	951.10	-	-	-	-	-	-	-	-	-	-	0.00%
26	DBS BANK	36	291.79	2	15.54	1	48.00	-	-	-	-	3	63.54	21.78%
27	KARUR VYSYA BANK	36	291.79	2	49.60	1	21.00	-	-	-	-	3	70.60	24.19%
28	BANDHAN BANK	4,891	39,126.60	261	1,342.75	-	-	-	-	-	-	261	1,342.75	3.43%
29	DHANBAD CENTRAL CO-OP.BANK	1,448	11,581.63	-	-	-	-	-	-	-	-	-	-	0.00%
30	JHARKHAND STATE COOPERATIVE BANK	2,950	23,602.93	353	414.87	-	-	-	-	-	-	353	414.87	1.76%
31	ESAF SMALL FINANCE BANK LIMITED	270	2,157.65	8,077	4,090.71	-	-	-	-	-	-	8,077	4,090.71	189.59%
32	UJJIVAN SMALL FINANCE BANK	461	3,684.53	33	78.54	-	-	-	-	-	-	33	78.54	2.13%
33	UTKARSH SMALL FINANCE BANK LIMITED	873	6,983.19	424	2,156.62	-	-	-	-	-	-	424	2,156.62	30.88%
34	JANA SMALL FINANCE BANK	265	2,122.26	52	1,419.83	11	322.90	-	-	-	-	63	1,742.73	82.12%
	TOTAL	2,17,224	17,37,795.72	1,25,137	5,96,866.83	4,822	3,85,248.12	907	1,78,267.72	219	5,043.62	1,31,085	11,65,426.29	67.06%

SOURCE : SLBC PORTAL

STATE LEVEL BANKERS' COMMITTEE - JHARKHAND
CONVENOR : BANK OF INDIA
BANK WISE ANNUAL CREDIT PLAN ACHIEVEMENT UNDER PRIORITY SECTOR

Number in Actual and Amount in Lacs Annexure -2 (A)-iv

SI No	NAME OF BANKS	EXPORT CREDIT				Achievement % (Amt.)	EDUCATION				Achievement % (Amt.)	HOUSING				Achievement % (Amt.)
		TARGET		ACHIEVEMENT			TARGET		ACHIEVEMENT			TARGET		ACHIEVEMENT		
		Number	Amount	Number	Amount		Number	Amount	Number	Amount		Number	Amount	Number	Amount	
1	STATE BANK OF INDIA	474	1,777.78	-	-	0.00%	4,442	22,878.41	2,674	4,661.66	20.38%	11,610	40,635.74	1,403	12,649.51	31.13%
2	BANK OF INDIA	402	1,506.46	-	-	0.00%	4,235	21,807.77	1,264	1,632.66	7.49%	10,558	36,954.47	207	1,769.52	4.79%
3	INDIAN BANK	129	484.11	-	-	0.00%	1,074	5,530.18	224	328.71	5.94%	3,211	11,238.42	153	1,491.43	13.27%
4	JHARKHAND RAJYA GRAMIN BANK	270	1,012.47	-	-	0.00%	1,918	9,877.84	3	28.50	0.29%	6,086	21,301.49	123	1,696.19	7.96%
5	CENTRAL BANK OF INDIA	84	315.06	-	-	0.00%	534	2,749.48	255	509.92	18.55%	1,562	5,468.33	148	1,422.49	26.01%
6	PUNJAB NATIONAL BANK	153	574.01	-	-	0.00%	1,871	9,634.03	596	1,028.52	10.68%	4,592	16,072.65	162	1,334.05	8.30%
7	CANARA BANK	101	379.28	-	-	0.00%	1,420	7,312.71	872	1,433.23	19.60%	4,924	17,234.31	605	6,076.24	35.26%
8	UNION BANK OF INDIA	166	620.86	-	-	0.00%	1,047	5,390.56	419	708.20	13.14%	3,038	10,631.38	52	395.48	3.72%
9	UCO BANK	75	282.97	-	-	0.00%	388	1,996.90	193	206.75	10.35%	1,275	4,463.73	90	622.56	13.95%
10	BANK OF BARODA	104	389.15	-	-	0.00%	1,339	6,894.33	502	1,090.43	15.82%	4,810	16,834.90	194	1,894.39	11.25%
11	INDIAN OVERSEAS BANK	21	77.25	-	-	0.00%	325	1,675.60	75	114.74	6.85%	1,528	5,348.87	69	913.02	17.07%
12	PUNJAB AND SINDH BANK	9	35.47	-	-	0.00%	102	526.67	17	35.00	6.65%	540	1,890.41	12	214.91	11.37%
13	BANK OF MAHARASHTRA	5	17.86	-	-	0.00%	68	347.94	22	42.24	12.14%	208	729.45	21	580.09	79.52%
14	IDBI BANK LTD	24	91.69	-	-	0.00%	523	2,691.72	146	269.48	10.01%	2,468	8,637.85	115	480.45	5.56%
15	IDFC FIRST BANK LIMITED	-	-	-	-	-	9	45.81	-	-	0.00%	44	152.43	-	-	0.00%
16	FEDERAL BANK LTD	7	26.46	-	-	0.00%	38	197.38	2	2.49	1.26%	212	741.64	5	56.00	7.55%
17	HDFC BANK LTD	162	606.30	-	-	0.00%	444	2,286.38	38	55.46	2.43%	3,124	10,935.54	910	762.44	6.97%
18	ICICI BANK LTD	109	407.97	-	-	0.00%	349	1,799.00	111	538.60	29.94%	3,147	11,013.20	75	1,520.57	13.81%
19	KARNATAKA BANK LTD	0	0.49	-	-	0.00%	16	83.02	3	2.46	2.96%	67	236.15	4	81.40	34.47%
20	AXIS BANK LTD	142	531.84	-	-	0.00%	500	2,574.95	116	353.20	13.72%	3,258	11,402.66	164	483.43	4.24%
21	INDUSIND BANK	12	44.88	-	-	0.00%	114	585.71	-	-	0.00%	435	1,521.77	-	-	0.00%
22	JAMMU & KASHMIR BANK LTD	-	-	-	-	-	3	15.27	3	10.45	68.43%	15	50.81	-	-	0.00%
23	YES BANK	1	4.14	-	-	0.00%	49	252.62	-	-	0.00%	101	352.95	-	-	0.00%
24	KOTAK MAHINDRA BANK LTD	9	34.52	-	-	0.00%	53	271.55	-	-	0.00%	241	844.14	2	48.93	5.80%
25	SOUTH INDIAN BANK LTD	-	-	-	-	-	50	257.23	1	1.34	0.52%	288	1,007.45	-	-	0.00%
26	DBS BANK	-	-	-	-	-	3	15.27	-	-	0.00%	15	50.81	-	-	0.00%
27	KARUR VYSYA BANK	-	-	-	-	-	3	15.27	1	1.10	7.22%	15	50.81	1	1.16	2.27%
28	BANDHAN BANK	11	41.82	-	-	0.00%	151	777.04	-	-	0.00%	509	1,779.87	14	126.76	7.12%
29	DHANBAD CENTRAL CO-OP.BANK	3	12.46	-	-	0.00%	96	493.21	-	-	0.00%	275	961.91	8	84.00	8.73%
30	JHARKHAND STATE COOPERATIVE BANK	5	17.52	-	-	0.00%	380	1,958.00	5	4.38	0.22%	984	3,445.51	16	84.01	2.44%
31	ESAF SMALL FINANCE BANK LIMITED	2	7.50	-	-	0.00%	18	94.06	-	-	0.00%	46	161.39	-	-	0.00%
32	UJJIVAN SMALL FINANCE BANK	1	3.09	-	-	0.00%	62	319.28	-	-	0.00%	157	548.01	831	741.34	135.28%
33	UTKARSH SMALL FINANCE BANK LIMITED	2	8.91	-	-	0.00%	100	513.22	-	-	0.00%	247	864.91	123	247.96	28.67%
34	JANA SMALL FINANCE BANK	1	3.68	-	-	0.00%	18	91.56	-	-	0.00%	75	262.04	98	219.47	83.75%
	TOTAL	2,484	9,316.00	-	-	0.00%	21,740	1,11,960.00	7,542	13,059.54	11.66%	69,665	2,43,826.00	5,605	35,997.79	14.76%

SOURCE : SLBC PORTAL

STATE LEVEL BANKERS' COMMITTEE - JHARKHAND
CONVENOR : BANK OF INDIA
BANK WISE ANNUAL CREDIT PLAN ACHIEVEMENT UNDER PRIORITY SECTOR

[Number in Actual and Amount in Lakh] Annexure -2 (A)-v

SI No	NAME OF BANKS	SOCIAL INFRASTRUCTURE				Achievement % (Amt.)	RENEWABLE ENERGY				Achievement % (Amt.)	OTHERS- PRIORITY SECTOR				TOTAL PRIORITY SECTOR				Achievement % (Amt.)
		TARGET		ACHIEVEMENT			TARGET		ACHIEVEMENT			TARGET		ACHIEVEMENT		TARGET		ACHIEVEMENT		
		Number	Amount	Number	Amount		Number	Amount	Number	Amount		Number	Amount	Number	Amount	Number	Amount	Number	Amount	
1	STATE BANK OF INDIA	1,770	3,274.36	3	43.90	1.34%	13,335	1,600.24	-	-	0.00%	13,086	37,295.59	-	-	4,17,674	7,16,360.73	35,242.00	1,18,324	16.52%
2	BANK OF INDIA	1,894	3,503.36	-	-	0.00%	15,175	1,821.02	-	-	0.00%	12,739	36,304.91	8.00	115	4,15,247	7,01,275.61	3,85,540.00	3,54,128	50.50%
3	INDIAN BANK	577	1,066.54	6	7.40	0.69%	4,026	483.15	1	3.48	0.72%	2,937	8,370.91	-	-	1,11,398	1,92,636.63	31,583.00	1,43,601	74.54%
4	JHARKHAND RAJYA GRAMIN	1,384	2,559.91	-	-	0.00%	11,951	1,434.10	-	-	0.00%	13,155	37,492.55	1,628.00	4,561	3,82,798	5,08,787.97	1,21,554.00	1,68,572	33.13%
5	CENTRAL BANK OF INDIA	283	523.97	-	-	0.00%	2,187	262.38	-	-	0.00%	1,755	5,000.50	-	-	48,559	86,129.44	17,775.00	30,720	35.67%
6	PUNJAB NATIONAL BANK	681	1,259.12	1	4.99	0.40%	5,939	712.69	1	0.23	0.03%	4,456	12,698.57	124.00	71	1,29,889	2,55,854.12	10,172.00	41,044	16.04%
7	CANARA BANK	483	894.19	2	51.49	5.76%	4,596	551.53	-	-	0.00%	7,827	22,306.68	71.00	304	99,185	2,04,323.77	34,362.00	97,087	47.52%
8	UNION BANK OF INDIA	451	835.23	1	6.11	0.73%	4,002	480.25	-	-	0.00%	2,947	8,398.79	-	-	75,259	1,42,799.34	27,088.00	1,26,569	88.63%
9	UCO BANK	201	372.38	-	-	0.00%	1,557	186.89	-	-	0.00%	1,167	3,326.14	871.00	1,972	35,901	67,665.51	4,727.00	15,482	22.88%
10	BANK OF BARODA	456	843.38	1	2.38	0.28%	3,309	397.10	-	-	0.00%	2,220	6,325.99	-	-	70,596	1,40,909.58	8,170.00	57,060	40.49%
11	INDIAN OVERSEAS BANK	111	205.22	-	-	0.00%	1,146	137.58	-	-	0.00%	536	1,526.63	143.00	43	20,428	43,020.32	3,720.00	9,070	21.08%
12	PUNJAB AND SINDH BANK	51	94.27	3	14.09	14.95%	245	29.39	-	-	0.00%	229	652.21	6.00	27	5,350	13,787.11	404.00	2,567	18.62%
13	BANK OF MAHARASHTRA	36	66.96	-	-	0.00%	173	20.81	-	-	0.00%	218	620.25	-	-	5,802	9,346.89	469.00	2,797	29.93%
14	IDBI BANK LTD	198	366.93	28	199.21	54.29%	1,234	148.09	1	5.32	3.59%	914	2,604.23	-	-	27,024	62,601.99	5,086.00	27,801	44.41%
15	IDFC FIRST BANK LIMITED	4	7.40	-	-	0.00%	36	4.32	-	-	0.00%	35	98.51	-	-	515	1,499.17	177.00	1,329	88.62%
16	FEDERAL BANK LTD	17	31.58	-	-	0.00%	97	11.69	-	-	0.00%	69	195.72	17.00	4	2,026	8,266.19	1,174.00	8,700	105.25%
17	HDFC BANK LTD	212	391.73	-	-	0.00%	1,351	162.10	-	-	0.00%	974	2,775.89	-	-	29,766	96,336.12	20,536.00	1,45,033	150.55%
18	ICICI BANK LTD	211	390.59	-	-	0.00%	1,489	178.74	-	-	0.00%	1,128	3,213.44	108.00	79	31,802	97,615.11	8,408.00	1,59,179	163.07%
19	KARNATAKA BANK LTD	2	3.40	-	-	0.00%	13	1.51	-	-	0.00%	16	45.27	4.00	1	314	1,241.47	34.00	3,212	258.72%
20	AXIS BANK LTD	483	893.67	-	-	0.00%	1,587	190.50	-	-	0.00%	1,229	3,503.00	3.00	17	33,887	87,730.32	1,111.00	22,108	25.20%
21	INDUSIND BANK	69	126.83	-	-	0.00%	296	35.46	-	-	0.00%	348	992.66	-	-	9,086	26,573.63	4,14,911.00	1,49,843	563.88%
22	JAMMU & KASHMIR BANK LTD	1	2.47	-	-	0.00%	12	1.44	-	-	0.00%	12	32.84	-	-	172	499.69	12.00	16	3.22%
23	YES BANK	56	103.95	-	-	0.00%	42	4.99	-	-	0.00%	63	180.37	-	-	1,318	5,604.15	326.00	13,506	240.99%
24	KOTAK MAHINDRA BANK LTD	17	32.30	-	-	0.00%	195	23.42	-	-	0.00%	87	249.28	-	-	1,953	7,200.57	588.00	21,281	295.55%
25	SOUTH INDIAN BANK LTD	9	17.00	-	-	0.00%	12	1.44	-	-	0.00%	12	35.05	1.00	0	583	2,374.70	58.00	91	3.84%
26	DBS BANK	1	2.47	-	-	0.00%	12	1.44	-	-	0.00%	12	32.84	-	-	172	500.06	4.00	73	14.55%
27	KARUR VYSYA BANK	1	2.47	-	-	0.00%	12	1.44	-	-	0.00%	12	32.84	1.00	0	172	499.69	6.00	73	14.60%
28	BANDHAN BANK	184	340.79	-	-	0.00%	696	83.57	-	-	0.00%	659	1,879.18	89,121.00	40,575	25,793	61,221.02	96,499.00	45,713	74.67%
29	DHANBAD CENTRAL CO-OP.B	62	113.99	-	-	0.00%	408	49.00	-	-	0.00%	354	1,010.18	39.00	41	13,452	22,900.95	58.00	128	0.56%
30	JHARKHAND STATE COOPER	211	390.78	-	-	0.00%	2,028	243.35	-	-	0.00%	1,850	5,272.03	-	-	46,140	66,253.12	1,297.00	963	1.45%
31	ESAF SMALL FINANCE BANK	20	37.50	-	-	0.00%	77	9.23	-	-	0.00%	132	377.31	907.00	161	3,262	5,314.87	15,143.00	6,554	123.31%
32	UJJIVAN SMALL FINANCE BA	20	37.18	-	-	0.00%	47	5.62	-	-	0.00%	99	282.43	22,357.00	11,509	1,668	5,635.81	33,834.00	18,357	325.72%
33	UTKARSH SMALL FINANCE B	105	194.42	11	6.10	3.14%	258	30.99	-	-	0.00%	556	1,583.25	29,751.00	16,181	9,331	16,813.59	72,461.00	40,494	240.84%
34	JANA SMALL FINANCE BANK	7	12.67	-	-	0.00%	104	12.53	-	-	0.00%	99	283.47	6,216.00	3,209	1,961	4,052.66	11,245.00	7,296	180.03%
	TOTAL	10,270	18,999.00	56	335.66	1.77%	77,650	9,318.00	3	9.03	0.10%	71,930	2,04,999.52	1,51,376.00	78,869	20,58,483	36,63,631.89	13,63,774.00	18,38,770	50.19%

SOURCE : SLBC PORTAL

STATE LEVEL BANKERS' COMMITTEE - JHARKHAND
CONVENOR : BANK OF INDIA
BANK WISE ANNUAL CREDIT PLAN ACHIEVEMENT UNDER NON-PRIORITY SECTOR

[Number in Actual and Amount in Lakh] Annexure -2 (A)-vi

SI No	NAME OF BANKS	Target		Agriculture		Education		Housing		Personal loans under NPS		Others- NON-PRIORITY SECTOR		Total NPS		Achievement % (Amt.)
		No.	Amt.	No.	Amt.	No.	Amt.	No.	Amt.	No.	Amt.	No.	Amt.	No.	Amt.	
1	STATE BANK OF INDIA	1,82,431	4,56,077.98	2,406.00	2,830	-	-	4,046	50,739.00	10,706.00	22,361	70,709.00	5,06,310	87,867.00	5,82,239	127.66%
2	BANK OF INDIA	84,224	2,10,560.83	-	-	23.00	214	228	4,581.37	2,519.00	14,734	12,751.00	1,37,252	15,521.00	1,56,781	74.46%
3	INDIAN BANK	26,091	65,227.36	100.00	166	6.00	64	225	3,472.02	6,453.00	26,996	345.00	30,158	7,129.00	60,855	93.30%
4	JHARKHAND RAJYA GRAMIN BANK	13,098	32,743.97	-	-	-	-	212	2,952.00	1,994.00	8,157	2,752.00	5,206	4,958.00	16,315	49.82%
5	CENTRAL BANK OF INDIA	17,040	42,600.78	-	-	2.00	7	6	6.51	2,421.00	13,282	1,106.00	17,121	3,535.00	30,417	71.40%
6	PUNJAB NATIONAL BANK	23,797	59,493.64	7.00	59	38.00	352	401	7,500.08	1,851.00	7,241	3,046.00	20,393	5,343.00	35,545	59.75%
7	CANARA BANK	79,121	1,97,801.70	10.00	20	22.00	279	342	6,398.45	992.00	4,788	4,761.00	1,88,387	6,127.00	1,99,872	101.05%
8	UNION BANK OF INDIA	35,533	88,833.45	-	-	117.00	547	143	3,025.48	2,039.00	13,497	1,539.00	38,343	3,838.00	55,413	62.38%
9	UCO BANK	3,741	9,352.44	-	-	-	-	65	1,402.56	71.00	153	856.00	4,512	992.00	6,067	64.87%
10	BANK OF BARODA	25,013	62,531.49	1.00	500	46.00	465	442	8,413.24	5,162.00	7,121	1,850.00	15,423	7,501.00	31,922	51.05%
11	INDIAN OVERSEAS BANK	3,288	8,219.40	5.00	4	9.00	72	70	1,270.95	183.00	843	794.00	4,100	1,061.00	6,291	76.53%
12	PUNJAB AND SINDH BANK	2,406	6,015.48	-	-	-	-	4	174.20	34.00	97	311.00	958	349.00	1,229	20.43%
13	BANK OF MAHARASHTRA	3,097	7,742.93	-	-	-	-	16	-	1.00	7	12.00	28	29.00	35	0.45%
14	IDBI BANK LTD	10,921	27,302.60	-	-	17.00	141	564	8,384.23	552.00	3,901	2,420.00	18,102	3,553.00	30,528	111.81%
15	IDFC FIRST BANK LIMITED	16,435	41,087.43	3.00	80	-	-	-	-	415.00	2,129	47,824.00	23,625	48,242.00	25,835	62.88%
16	FEDERAL BANK LTD	11,075	27,687.86	-	-	3.00	52	6	228.09	98.00	172	1,147.00	10,115	1,254.00	10,566	38.16%
17	HDFC BANK LTD	2,01,025	5,02,561.96	13.00	138	-	-	-	-	7,660.00	47,721	30,056.00	1,61,913	37,729.00	2,09,772	41.74%
18	ICICI BANK LTD	1,22,679	3,06,697.80	-	-	20.00	370	374	17,598.99	4,823.00	29,849	99,413.00	2,65,121	1,04,630.00	3,12,939	102.03%
19	KARNATAKA BANK LTD	894	2,234.50	-	-	-	-	6	195.53	14.00	62	108.00	505	128.00	763	34.13%
20	AXIS BANK LTD	33,311	83,277.59	1.00	0	15.00	422	61	2,856.25	901.00	4,123	4,404.00	18,617	5,382.00	26,018	31.24%
21	INDUSIND BANK	38,365	95,912.69	-	-	-	-	-	-	-	-	51,186.00	45,394	51,186.00	45,394	47.33%
22	JAMMU & KASHMIR BANK LTD	136	340.98	-	-	-	-	1	30.00	32.00	56	1.00	3	34.00	89	26.02%
23	YES BANK	14,748	36,870.12	-	-	-	-	-	-	1,290.00	5,536	4,958.00	16,704	6,248.00	22,240	60.32%
24	KOTAK MAHINDRA BANK LTD	3,707	9,266.90	-	-	-	-	-	-	-	-	4,083.00	6,455	4,083.00	6,455	69.66%
25	SOUTH INDIAN BANK LTD	703	1,756.93	-	-	-	-	-	-	164.00	222	1.00	1	165.00	223	12.70%
26	DBS BANK	17	42.35	-	-	-	-	-	-	19.00	35	-	-	19.00	35	81.89%
27	KARUR VYSYA BANK	11	27.33	18.00	39	-	-	2	52.19	36.00	135	3.00	49	59.00	275	1005.71%
28	BANDHAN BANK	14,797	36,993.32	-	-	-	-	61	1,230.66	1,853.00	2,176	10,717.00	18,353	12,631.00	21,759	58.82%
29	DHANBAD CENTRAL CO-OP.BANK	1,554	3,885.89	-	-	-	-	2	12.00	52.00	198	587.00	1,292	641.00	1,502	38.65%
30	JHARKHAND STATE COOPERATIVE BANK	18,168	45,420.34	-	-	-	-	-	-	317.00	908	651.00	53,424	968.00	54,332	119.62%
31	ESAF SMALL FINANCE BANK LIMITED	1,176	2,940.07	-	-	-	-	-	-	-	-	129.00	126	129.00	126	4.29%
32	UJJIVAN SMALL FINANCE BANK	2,259	5,648.51	-	-	-	-	773	710.05	14.00	16	2,103.00	2,211	2,890.00	2,938	52.01%
33	UTKARSH SMALL FINANCE BANK LIMITED	8,229	20,571.97	-	-	-	-	-	-	-	-	98.00	55	98.00	55	0.27%
34	JANA SMALL FINANCE BANK	909	2,271.41	-	-	-	-	23	320.05	-	-	1,933.00	854	1,956.00	1,174	51.71%
	TOTAL	10,00,000	25,00,000.00	2,564.00	3,837	318.00	2,986	8,073	1,21,553.92	52,666.00	2,16,514	3,62,654.00	16,11,108	4,26,275.00	19,55,999	78.24%

SOURCE : SLBC PORTAL

STATE LEVEL BANKERS' COMMITTEE - JHARKHAND
CONVENOR : BANK OF INDIA
BANK WISE ANNUAL CREDIT PLAN ACHIEVEMENT UNDER TOTAL ADVANCE
[Number in Actual and Amount in Lakh]

Annexure -2 (A)-vii

SI No	NAME OF BANKS	TOTAL ADVANCE TARGET		TOTAL ADVANCE		Achievem ent % (Amt.)
		No.	Amt.	No.	Amt.	
1	STATE BANK OF INDIA	6,00,105	11,72,438.71	1,23,109	7,00,563.21	59.75%
2	BANK OF INDIA	4,99,472	9,11,836.44	4,01,061	5,10,908.96	56.03%
3	INDIAN BANK	1,37,489	2,57,863.99	38,712	2,04,456.14	79.29%
4	JHARKHAND RAJYA GRAMIN BANK	3,95,895	5,41,531.94	1,26,512	1,84,886.81	34.14%
5	CENTRAL BANK OF INDIA	65,599	1,28,730.22	21,310	61,136.78	47.49%
6	PUNJAB NATIONAL BANK	1,53,686	3,15,347.76	15,515	76,589.50	24.29%
7	CANARA BANK	1,78,306	4,02,125.47	40,489	2,96,959.39	73.85%
8	UNION BANK OF INDIA	1,10,793	2,31,632.79	30,926	1,81,981.31	78.56%
9	UCO BANK	39,642	77,017.95	5,719	21,549.57	27.98%
10	BANK OF BARODA	95,608	2,03,441.07	15,671	88,982.52	43.74%
11	INDIAN OVERSEAS BANK	23,716	51,239.72	4,781	15,360.97	29.98%
12	PUNJAB AND SINDH BANK	7,756	19,802.59	753	3,796.10	19.17%
13	BANK OF MAHARASHTRA	8,899	17,089.82	498	2,831.94	16.57%
14	IDBI BANK LTD	37,945	89,904.59	8,639	58,328.53	64.88%
15	IDFC FIRST BANK LIMITED	16,950	42,586.60	48,419	27,163.91	63.79%
16	FEDERAL BANK LTD	13,102	35,954.05	2,428	19,266.85	53.59%
17	HDFC BANK LTD	2,30,791	5,98,898.08	58,265	3,54,805.11	59.24%
18	ICICI BANK LTD	1,54,481	4,04,312.91	1,13,038	4,72,117.18	116.77%
19	KARNATAKA BANK LTD	1,207	3,475.97	162	3,974.71	114.35%
20	AXIS BANK LTD	67,198	1,71,007.92	6,493	48,126.63	28.14%
21	INDUSIND BANK	47,451	1,22,486.32	4,66,097	1,95,236.92	159.39%
22	JAMMU & KASHMIR BANK LTD	308	840.67	46	104.82	12.47%
23	YES BANK	16,066	42,474.27	6,574	35,745.09	84.16%
24	KOTAK MAHINDRA BANK LTD	5,660	16,467.47	4,671	27,735.98	168.43%
25	SOUTH INDIAN BANK LTD	1,286	4,131.63	223	314.29	7.61%
26	DBS BANK	189	542.41	23	107.42	19.80%
27	KARUR VYSYA BANK	183	527.02	65	347.82	66.00%
28	BANDHAN BANK	40,590	98,214.34	1,09,130	67,472.28	68.70%
29	DHANBAD CENTRAL CO-OP.BANK	15,006	26,786.84	699	1,630.06	6.09%
30	JHARKHAND STATE COOPERATIVE BANK LTD	64,308	1,11,673.46	2,265	55,294.68	49.51%
31	ESAF SMALL FINANCE BANK LIMITED	4,438	8,254.94	15,272	6,679.78	80.92%
32	UJJIVAN SMALL FINANCE BANK	3,927	11,284.32	36,724	21,294.93	188.71%
33	UTKARSH SMALL FINANCE BANK LIMITED	17,559	37,385.56	72,559	40,548.59	108.46%
34	JANA SMALL FINANCE BANK	2,869	6,324.07	13,201	8,470.30	133.94%
	TOTAL	30,58,483	61,63,631.89	17,90,049	37,94,769.07	61.57%

SOURCE : SLBC PORTAL

STATE LEVEL BANKERS' COMMITTEE - JHARKHAND

CONVENOR : BANK OF INDIA

DISTRICT WISE ANNUAL CREDIT PLAN ACHIEVEMENT UNDER AGRICULTURE UP TO END OF SEPTEMBER QUARTER OF FY 2022-23

[Number in Actual and Amount in Lakh] Annexure -2 (B) - i

SI No	DISTRICT	FARM CREDIT				Achievement % (Amt.)	CROP LOANS (Out of Farm Credit)				Achievement % (Amt.)
		TARGET		ACHIEVEMENT			TARGET		ACHIEVEMENT		
		Number	Amount	Number	Amount		Number	Amount	Number	Amount	
1	BOKARO	77,410	59,185.13	30,630	20,338.85	34.36%	63,328	42,218.88	23,272	10,707.70	25.36%
2	CHATRA	45,401	35,742.66	30,542	10,506.19	29.39%	35,226	23,483.94	26,592	6,567.18	27.96%
3	DEOGHAR	75,997	60,690.90	27,049	19,140.79	31.54%	57,366	38,244.05	22,143	13,911.77	36.38%
4	DHANBAD	32,032	25,258.27	30,068	19,812.64	78.44%	24,778	16,518.66	17,858	6,760.87	40.93%
5	DUMKA	48,203	34,716.30	25,175	16,218.29	46.72%	43,408	28,938.71	14,071	7,281.76	25.16%
6	EAST SINGHBHUM	82,511	68,638.68	50,159	24,288.86	35.39%	57,182	38,121.47	40,709	12,557.46	32.94%
7	GARHWA	53,810	42,690.61	21,813	20,207.67	47.34%	41,143	27,428.79	9,185	10,124.04	36.91%
8	GIRIDIH	1,57,807	1,20,413.60	49,207	19,040.61	15.81%	1,29,545	86,363.61	39,137	9,096.20	10.53%
9	GODDA	65,725	52,633.94	19,791	13,828.54	26.27%	49,341	32,894.25	13,224	8,072.68	24.54%
10	GUMLA	50,110	38,622.48	16,623	7,980.42	20.66%	40,419	26,945.95	15,506	6,363.02	23.61%
11	HAZARIBAGH	91,943	66,849.15	44,719	20,754.41	31.05%	81,623	54,415.65	34,086	9,650.21	17.73%
12	JAMTARA	48,156	37,469.25	16,086	10,487.12	27.99%	38,187	25,458.04	14,746	8,928.50	35.07%
13	KHUNTI	24,546	19,639.10	11,291	4,450.96	22.66%	18,461	12,307.48	10,138	3,029.20	24.61%
14	KODERMA	53,853	41,377.23	24,400	7,312.39	17.67%	43,680	29,119.82	19,304	3,079.61	10.58%
15	LATEHAR	24,789	18,521.55	8,777	6,535.01	35.28%	21,081	14,054.32	6,282	3,664.66	26.07%
16	LOHARDAGA	29,680	23,074.95	18,244	4,703.80	20.38%	23,570	15,713.45	17,072	3,597.02	22.89%
17	PAKUR	41,603	30,600.83	11,355	7,431.72	24.29%	36,278	24,185.13	7,674	3,436.05	14.21%
18	PALAMU	73,765	57,091.67	29,341	25,915.87	45.39%	59,058	39,371.75	12,659	13,200.23	33.53%
19	RAMGARH	45,037	39,432.76	17,247	7,508.79	19.04%	27,556	18,370.34	13,036	3,344.49	18.21%
20	RANCHI	1,32,380	1,22,899.28	4,24,024	1,41,812.67	115.39%	68,001	45,334.27	39,225	16,255.42	35.86%
21	SAHIBGANJ	49,893	36,797.67	13,840	11,298.59	30.70%	43,323	28,881.90	9,217	6,003.68	20.79%
22	SERAIKELA-KHARSAW	40,539	33,284.54	60,298	18,420.87	55.34%	28,908	19,272.15	29,674	6,490.92	33.68%
23	SIMDEGA	20,871	15,299.24	12,607	4,170.59	27.26%	18,297	12,198.00	9,446	2,119.04	17.37%
24	WEST SINGHBHUM	60,535	49,785.86	32,149	11,542.66	23.18%	43,013	28,675.03	27,876	7,084.92	24.71%
	TOTAL	14,26,599	11,30,715.64	10,25,435	4,53,708.32	40.13%	10,92,773	7,28,515.64	4,72,132	1,81,326.62	24.89%

SOURCE : SLBC PORTAL

STATE LEVEL BANKERS' COMMITTEE - JHARKHAND

CONVENOR : BANK OF INDIA

DISTRICT WISE ANNUAL CREDIT PLAN ACHIEVEMENT UNDER AGRICULTURE UP TO END OF SEPTEMBER QUARTER OF FY 2022-23

[Number in Actual and Amount in Lakh] Annexure -2 (B) - ii

SI No	DISTRICT	AGRI INFRASTRUCTURE					ANICILLARY ACTIVITIES (includes all ancillary activities under Agriculture sector)					TOTAL AGRICULTURE (Farm Credit+Agri Infr+Anci Acti)				
		TARGET		ACHIEVEMENT		Achievement % (Amt.)	TARGET		ACHIEVEMENT		Achievement % (Amt.)	TARGET		ACHIEVEMENT		Achievement % (Amt.)
		No.	Amt.	No.	Amt.		No.	Amt.	No.	Amt.		No.	Amt.	No.	Amt.	
1	BOKARO	1,994	3,323.31	18	100.50	3.02%	5,530	6,144.28	3,800	5,446.64	88.65%	84,934	68,652.72	34,448	25,885.99	37.71%
2	CHATRA	611	1,018.73	1	0.50	0.05%	2,977	3,308.04	2,496	2,293.12	69.32%	48,989	40,069.43	33,039	12,799.82	31.94%
3	DEOGHAR	1,635	2,725.66	5	9.45	0.35%	5,045	5,605.46	556	7,899.48	140.92%	82,677	69,022.03	27,610	27,049.72	39.19%
4	DHANBAD	524	873.51	15	9.78	1.12%	2,957	3,286.03	2,536	8,746.01	266.16%	35,513	29,417.81	32,619	28,568.43	97.11%
5	DUMKA	1,002	1,669.61	28	16.10	0.96%	2,250	2,499.92	363	477.91	19.12%	51,455	38,885.84	25,566	16,712.30	42.98%
6	EAST SINGHBHUM	2,478	4,130.16	22	35.90	0.87%	1,733	1,925.20	4,145	8,616.48	447.56%	86,722	74,694.04	54,326	32,941.23	44.10%
7	GARHWA	868	1,447.00	2	1.00	0.07%	1,098	1,219.99	497	351.72	28.83%	55,777	45,357.60	22,312	20,560.39	45.33%
8	GIRIDIH	2,936	4,893.39	10	22.22	0.45%	14,899	16,554.59	4,149	3,919.53	23.68%	1,75,642	1,41,861.58	53,366	22,982.36	16.20%
9	GODDA	1,196	1,993.80	3	1.11	0.06%	3,588	3,986.24	429	403.66	10.13%	70,509	58,613.98	20,223	14,233.31	24.28%
10	GUMLA	670	1,116.83	-	-	0.00%	3,369	3,743.67	2,048	3,040.45	81.22%	54,150	43,482.98	18,671	11,020.87	25.35%
11	HAZARIBAGH	1,169	1,947.61	4	5.84	0.30%	6,083	6,759.26	3,276	8,219.44	121.60%	99,195	75,556.02	47,999	28,979.69	38.36%
12	JAMTARA	886	1,477.11	4	1.10	0.07%	1,724	1,915.79	342	462.32	24.13%	50,767	40,862.15	16,432	10,950.54	26.80%
13	KHUNTI	312	519.91	1	5.00	0.96%	1,836	2,040.29	1,070	1,531.26	75.05%	26,695	22,199.29	12,362	5,987.22	26.97%
14	KODERMA	1,055	1,757.67	8	3.37	0.19%	4,013	4,458.34	2,296	3,677.04	82.48%	58,920	47,593.24	26,704	10,992.81	23.10%
15	LATEHAR	532	886.06	57	20.80	2.35%	471	523.15	263	365.03	69.77%	25,792	19,930.75	9,097	6,920.84	34.72%
16	LOHARDAGA	701	1,167.52	7	3.00	0.26%	761	845.40	1,764	3,338.56	394.91%	31,142	25,087.88	20,015	8,045.37	32.07%
17	PAKUR	2,018	3,363.32	19	55.68	1.66%	6,806	7,561.83	781	667.74	8.83%	50,426	41,525.97	12,155	8,155.14	19.64%
18	PALAMU	1,518	2,529.94	38	16.80	0.66%	2,175	2,416.96	576	799.36	33.07%	77,458	62,038.57	29,955	26,732.03	43.09%
19	RAMGARH	1,772	2,952.59	4	4.03	0.14%	1,221	1,356.62	2,044	2,667.77	196.65%	48,030	43,741.97	19,295	10,180.59	23.27%
20	RANCHI	5,702	9,503.90	35	346.30	3.64%	48,097	53,440.92	3,946	19,361.29	36.23%	1,86,180	1,85,844.10	4,28,005	1,61,520.26	86.91%
21	SAHIBGANJ	617	1,027.68	-	-	0.00%	2,461	2,734.15	414	539.50	19.73%	52,970	40,559.50	14,254	11,838.09	29.19%
22	SERAIKELA-KHARSAWA	348	580.74	3	208.05	35.82%	833	925.67	1,989	2,030.00	219.30%	41,720	34,790.95	62,290	20,658.93	59.38%
23	SIMDEGA	319	531.38	1	1.00	0.19%	493	548.26	1,316	1,593.06	290.56%	21,683	16,378.88	13,924	5,764.64	35.20%
24	WEST SINGHBHUM	1,359	2,264.55	7	24.45	1.08%	8,280	9,199.95	1,284	4,024.91	43.75%	70,173	61,250.36	33,440	15,592.02	25.46%
	TOTAL	32,221	53,702.00	292	891.97	1.66%	1,28,700	1,43,000.00	42,380	90,472.27	63.27%	15,87,521	13,27,417.64	10,68,107	5,45,072.56	41.06%

SOURCE : SLBC PORTAL

STATE LEVEL BANKERS' COMMITTEE - JHARKHAND
CONVENOR : BANK OF INDIA
DISTRICT WISE ANNUAL CREDIT PLAN ACHIEVEMENT UNDER MSME (PRI SEC)

[Number in Actual and Amount in Lakh] Annexure -2 (B) - iii

SI No	DISTRICT	TARGET		Disbursement upto the end of current quarter										Achievement % (Amt.)
				Micro*		Small		Medium		Other MSME		Total MSME		
		No.	Amt.	No.	Amt.	No.	Amt.	No.	Amt.	No.	Amt.	No.	Amt.	
1	BOKARO	27,747	2,21,973.78	9,995.00	49,136	295.00	21,235	82.00	20,341	17.00	223	10,389.00	90,936	40.97%
2	CHATRA	2,636	21,091.11	1,942.00	7,179	28.00	1,329	5.00	135	1.00	7	1,976.00	8,650	41.01%
3	DEOGHAR	3,752	30,013.88	4,108.00	17,790	159.00	8,181	22.00	4,073	16.00	535	4,305.00	30,579	101.88%
4	DHANBAD	24,244	1,93,954.25	10,933.00	68,767	566.00	54,333	90.00	10,678	24.00	496	11,613.00	1,34,273	69.23%
5	DUMKA	3,105	24,837.50	5,333.00	11,022	99.00	4,737	14.00	2,750	6.00	163	5,452.00	18,673	75.18%
6	EAST SINGHBHUM	37,419	2,99,354.35	11,769.00	96,730	1,332.00	1,22,163	275.00	50,324	26.00	942	13,402.00	2,70,159	90.25%
7	GARHWA	2,044	16,351.48	1,361.00	6,477	17.00	1,068	1.00	19	2.00	4	1,381.00	7,568	46.28%
8	GIRIDIH	7,725	61,799.03	8,020.00	31,195	142.00	9,318	31.00	3,084	6.00	245	8,199.00	43,843	70.94%
9	GODDA	2,623	20,982.75	3,373.00	7,643	71.00	1,582	1.00	1	7.00	89	3,452.00	9,314	44.39%
10	GUMLA	1,953	15,620.28	2,090.00	7,258	41.00	1,501	5.00	77	9.00	0	2,145.00	8,837	56.57%
11	HAZARIBAGH	9,667	77,332.38	6,454.00	31,869	204.00	14,188	33.00	2,574	8.00	62	6,699.00	48,692	62.96%
12	JAMTARA	3,351	26,806.27	1,452.00	3,501	29.00	863	3.00	160	9.00	29	1,493.00	4,553	16.99%
13	KHUNTI	1,614	12,914.99	1,412.00	5,643	24.00	950	2.00	3	3.00	5	1,441.00	6,601	51.11%
14	KODERMA	4,685	37,480.48	3,697.00	15,957	53.00	2,598	29.00	3,060	10.00	53	3,789.00	21,667	57.81%
15	LATEHAR	950	7,602.85	815.00	3,548	13.00	778	5.00	62	1.00	15	834.00	4,404	57.92%
16	LOHARDAGA	2,240	17,922.94	1,496.00	5,718	38.00	1,556	2.00	19	4.00	121	1,540.00	7,413	41.36%
17	PAKUR	3,025	24,198.60	1,364.00	4,291	48.00	1,270	18.00	650	4.00	76	1,434.00	6,287	25.98%
18	PALAMU	4,117	32,933.76	2,284.00	10,952	85.00	3,499	6.00	218	3.00	109	2,378.00	14,779	44.87%
19	RAMGARH	5,203	41,626.33	4,399.00	18,692	121.00	7,986	21.00	5,099	8.00	115	4,549.00	31,891	76.61%
20	RANCHI	52,487	4,19,894.19	26,800.00	1,47,095	1,150.00	1,05,774	214.00	64,773	39.00	1,651	28,203.00	3,19,294	76.04%
21	SAHIBGANJ	2,346	18,764.45	2,311.00	5,516	49.00	1,179	4.00	18	2.00	2	2,366.00	6,714	35.78%
22	SERAIKELA-KHARSAVA	9,146	73,170.60	8,775.00	23,228	159.00	15,746	37.00	9,127	6.00	78	8,977.00	48,179	65.85%
23	SIMDEGA	1,524	12,190.12	1,232.00	5,035	26.00	133	-	-	-	-	1,258.00	5,169	42.40%
24	WEST SINGHBHUM	3,622	28,979.36	3,722.00	12,625	73.00	3,281	7.00	1,023	8.00	23	3,810.00	16,952	58.50%
	TOTAL	2,17,224	17,37,795.72	1,25,137.00	5,96,867	4,822.00	3,85,248	907.00	1,78,268	219.00	5,044	1,31,085.00	11,65,426	67.06%

SOURCE : SLBC PORTAL

STATE LEVEL BANKERS' COMMITTEE - JHARKHAND
CONVENOR : BANK OF INDIA
DISTRICT WISE ANNUAL CREDIT PLAN ACHIEVEMENT UNDER PRIORITY SECTOR

[Number in Actual and Amount in Lakh] Annexure -2 (B) - iv

SI No	DISTRICT	EXPORT CREDIT				Achievement % (Amt.)	EDUCATION				Achievement % (Amt.)	HOUSING				Achievement % (Amt.)
		TARGET		ACHIEVEMENT			TARGET		ACHIEVEMENT			TARGET		ACHIEVEMENT		
		Number	Amount	Number	Amount		Number	Amount	Number	Amount		Number	Amount	Number	Amount	
1	BOKARO	910	3,412.34	-	-	0.00%	3,855	19,853.54	718	1,099.78	5.54%	4,762	16,667.60	486	2,410.17	14.46%
2	CHATRA	-	-	-	-		149	769.22	29	40.96	5.33%	421	1,471.78	10	59.21	4.02%
3	DEOGHAR	139	520.32	-	-	0.00%	1,819	9,368.12	226	343.03	3.66%	2,916	10,206.02	179	940.62	9.22%
4	DHANBAD	54	201.68	-	-	0.00%	801	4,125.41	1,078	1,464.90	35.51%	5,717	20,009.50	1,156	6,728.61	33.63%
5	DUMKA	-	-	-	-		149	764.92	50	75.79	9.91%	638	2,233.67	79	495.86	22.20%
6	EAST SINGHBHUM	323	1,210.05	-	-	0.00%	6,759	34,808.15	1,417	2,933.22	8.43%	23,328	81,648.16	942	5,808.95	7.11%
7	GARHWA	11	40.34	-	-	0.00%	102	524.27	43	70.51	13.45%	494	1,727.56	42	134.22	7.77%
8	GIRIDIH	47	177.48	-	-	0.00%	606	3,121.86	179	266.34	8.53%	2,180	7,631.45	70	576.19	7.55%
9	GODDA	15	56.47	-	-	0.00%	165	850.87	59	90.64	10.65%	899	3,144.83	127	1,098.13	34.92%
10	GUMLA	-	-	-	-		150	773.51	53	69.73	9.01%	359	1,257.93	32	253.66	20.16%
11	HAZARIBAGH	73	274.28	-	-	0.00%	267	1,375.13	246	421.14	30.63%	2,300	8,050.76	249	1,539.11	19.12%
12	JAMTARA	59	221.85	-	-	0.00%	517	2,664.33	33	54.18	2.03%	1,367	4,784.33	10	153.80	3.21%
13	KHUNTI	-	-	-	-		107	550.05	32	60.68	11.03%	369	1,291.96	34	157.03	12.15%
14	KODERMA	11	40.37	-	-	0.00%	346	1,783.38	122	162.38	9.10%	761	2,663.85	111	336.66	12.64%
15	LATEHAR	-	-	-	-		73	378.16	14	14.40	3.81%	331	1,157.30	15	63.02	5.45%
16	LOHARDAGA	-	-	-	-		31	160.76	25	42.18	26.24%	403	1,408.88	26	118.48	8.41%
17	PAKUR	13	48.40	-	-	0.00%	48	249.23	8	9.11	3.66%	240	840.29	24	179.64	21.38%
18	PALAMU	-	-	-	-		375	1,933.78	121	211.00	10.91%	709	2,482.31	66	419.31	16.89%
19	RAMGARH	127	474.51	-	-	0.00%	480	2,474.43	187	291.18	11.77%	882	3,086.13	116	910.33	29.50%
20	RANCHI	581	2,178.10	-	-	0.00%	3,004	15,470.29	2,231	4,512.60	29.17%	14,496	50,736.58	1,500	11,419.86	22.51%
21	SAHIBGANJ	15	56.47	-	-	0.00%	50	257.84	58	90.15	34.96%	273	954.35	58	337.30	35.34%
22	SERAIKELA-KHARSAWA	108	403.35	-	-	0.00%	434	2,234.57	386	398.00	17.81%	1,484	5,193.53	142	757.07	14.58%
23	SIMDEGA	-	-	-	-		72	369.57	17	19.87	5.38%	589	2,063.01	17	72.48	3.51%
24	WEST SINGHBHUM	-	-	-	-		1,378	7,098.63	210	317.75	4.48%	3,747	13,114.21	114	1,028.08	7.84%
	TOTAL	2,484	9,316.00	-	-	0.00%	21,740	1,11,960.00	7,542	13,059.54	11.66%	69,665	2,43,826.00	5,605	35,997.79	14.76%

SOURCE : SLBC PORTAL

STATE LEVEL BANKERS' COMMITTEE - JHARKHAND
CONVENOR : BANK OF INDIA
DISTRICT WISE ANNUAL CREDIT PLAN ACHIEVEMENT UNDER PRIORITY SECTOR

[Number in Actual and Amount in Lakh] Annexure -2 (B) - v

Sl No	DISTRICT	SOCIAL INFRASTRUCTURE				Achievement % (Amt.)	RENEWABLE ENERGY				Achievement % (Amt.)	OTHERS				TOTAL PRIORITY SECTOR				Achievement % (Amt.)
		TARGET		ACHIEVEMENT			TARGET		ACHIEVEMENT			TARGET		ACHIEVEMENT		TARGET		ACHIEVEMENT		
		Number	Amount	Number	Amount		Number	Amount	Number	Amount		Number	Amount	Number	Amount	Number	Amount	Number	Amount	
1	BOKARO	457	846.30	3.00	33	3.85%	824	98.92	1	5.32	5.37%	2,562	7,301.34	9,868.00	5,151	1,26,052	3,38,806.52	55,913.00	1,25,521	37.05%
2	CHATRA	82	152.49	-	-	0.00%	2,221	266.52	-	-	0.00%	1,877	5,350.20	1,140.00	542	56,376	69,170.74	36,194.00	22,092	31.94%
3	DEOGHAR	453	838.90	2.00	6	0.70%	5,240	628.78	-	-	0.00%	1,981	5,646.28	7,509.00	3,225	98,977	1,26,244.32	39,831.00	62,144	49.22%
4	DHANBAD	350	648.06	5.00	25	3.79%	1,655	198.58	-	-	0.00%	2,425	6,911.11	18,830.00	9,661	70,760	2,55,466.41	65,301.00	1,80,720	70.74%
5	DUMKA	179	330.98	2.00	2	0.45%	1,822	218.67	-	-	0.00%	1,954	5,568.95	5,473.00	2,663	59,302	72,840.54	36,622.00	38,622	53.02%
6	EAST SINGHBHUM	2,440	4,514.48	5.00	23	0.50%	1,022	122.60	1	0.23	0.19%	5,567	15,865.51	20,801.00	10,827	1,63,580	5,12,217.35	90,894.00	3,22,692	63.00%
7	GARHWA	199	368.25	-	-	0.00%	962	115.48	-	-	0.00%	2,585	7,367.04	3,507.00	1,732	62,173	71,852.02	27,285.00	30,065	41.84%
8	GIRIDIH	1,113	2,058.56	5.00	52	2.55%	7,347	881.62	-	-	0.00%	5,339	15,214.86	10,334.00	5,614	1,99,999	2,32,746.44	72,153.00	73,333	31.51%
9	GODDA	115	212.26	1.00	24	11.31%	1,272	152.66	-	-	0.00%	1,941	5,532.54	3,355.00	1,992	77,539	89,546.35	27,217.00	26,752	29.87%
10	GUMLA	420	777.68	-	-	0.00%	1,679	201.53	-	-	0.00%	2,648	7,546.53	758.00	412	61,360	69,660.45	21,659.00	20,593	29.56%
11	HAZARIBAGH	503	930.16	2.00	2	0.20%	3,546	425.50	-	-	0.00%	8,187	23,333.52	4,793.00	2,822	1,23,738	1,87,277.76	59,988.00	82,456	44.03%
12	JAMTARA	121	223.50	-	-	0.00%	2,697	323.61	-	-	0.00%	1,362	3,882.26	1,177.00	548	60,241	79,768.30	19,145.00	16,260	20.38%
13	KHUNTI	214	396.46	7.00	18	4.43%	6,713	805.59	-	-	0.00%	3,499	9,972.36	755.00	426	39,212	48,130.70	14,631.00	13,249	27.53%
14	KODERMA	372	688.88	1.00	5	0.71%	3,145	377.43	-	-	0.00%	1,569	4,471.18	3,262.00	1,793	69,810	95,098.80	33,989.00	34,957	36.76%
15	LATEHAR	65	121.14	-	-	0.00%	104	12.46	-	-	0.00%	226	645.03	1,774.00	721	27,542	29,847.69	11,734.00	12,123	40.62%
16	LOHARDAGA	13	24.03	-	-	0.00%	523	62.77	-	-	0.00%	699	1,990.86	2,156.00	971	35,050	46,658.12	23,762.00	16,590	35.56%
17	PAKUR	37	67.55	-	-	0.00%	227	27.19	-	-	0.00%	1,597	4,551.31	9,321.00	4,288	55,613	71,508.55	22,942.00	18,918	26.46%
18	PALAMU	242	447.26	3.00	16	3.58%	749	89.94	-	-	0.00%	3,095	8,819.70	9,939.00	5,449	86,746	1,08,745.31	42,462.00	47,606	43.78%
19	RAMGARH	342	633.20	3.00	22	3.47%	4,461	535.27	-	-	0.00%	4,006	11,418.36	5,187.00	2,821	63,531	1,03,990.20	29,337.00	46,116	44.35%
20	RANCHI	1,471	2,721.87	14.00	103	3.77%	15,155	1,818.64	1	3.48	0.19%	6,860	19,551.43	16,077.00	9,201	2,80,234	6,98,215.20	4,76,031.00	5,06,054	72.48%
21	SAHIBGANJ	181	335.09	1.00	1	0.22%	1,237	148.46	-	-	0.00%	1,248	3,555.72	5,427.00	2,861	58,320	64,631.88	22,164.00	21,841	33.79%
22	SERAIKELA-KHARSAWA	262	484.37	1.00	0	0.04%	555	66.65	-	-	0.00%	4,099	11,682.78	4,492.00	2,492	57,808	1,28,026.80	76,288.00	72,485	56.62%
23	SIMDEGA	173	320.22	-	-	0.00%	3,433	411.90	-	-	0.00%	2,325	6,626.65	1,383.00	512	29,799	38,360.36	16,599.00	11,537	30.08%
24	WEST SINGHBHUM	463	857.30	1.00	6	0.71%	11,060	1,327.22	-	-	0.00%	4,279	12,194.01	4,058.00	2,147	94,723	1,24,821.09	41,633.00	36,042	28.88%
	TOTAL	10,270	18,999.00	56.00	336	1.77%	77,650	9,318.00	3	9.03	0.10%	71,930	2,04,999.52	1,51,376.00	78,869	20,58,483	36,63,631.89	13,63,774.00	18,38,770	50.19%

SOURCE : SLBC PORTAL

STATE LEVEL BANKERS' COMMITTEE - JHARKHAND

CONVENOR : BANK OF INDIA

DISTRICT WISE ANNUAL CREDIT PLAN ACHIEVEMENT UNDER NON-PRIORITY SECTOR AND TOTAL ADVANCE

[Number in Actual and Amount in Lakh] Annexure -2 (B) - vi

SI No	DISTRICT	Target		Agriculture		Education		Housing		Personal loans under NPS		Others		Total NPS		Achievement % (Amt.)
		No.	Amt.	No.	Amt.	No.	Amt.	No.	Amt.	No.	Amt.	No.	Amt.	No.	Amt.	
1	BOKARO	77,253	1,93,132.71	24	39.31	17	196.36	675	9,324.48	4,000	16,285.83	25,652	1,25,819.69	30,368	1,51,665.67	78.53%
2	CHATRA	3,988	9,970.56	39	13.07	-	-	28	306.45	663	3,103.97	3,162	10,509.95	3,892	13,933.43	139.75%
3	DEOGHAR	21,203	53,007.09	68	91.39	6	73.79	265	3,899.06	1,968	7,451.40	8,461	28,411.10	10,768	39,926.74	75.32%
4	DHANBAD	1,30,887	3,27,216.29	60	48.99	15	132.11	1,056	11,025.24	7,676	36,418.68	44,874	1,64,188.63	53,681	2,11,813.65	64.73%
5	DUMKA	7,867	19,666.67	20	13.50	1	28.00	32	616.57	1,043	3,508.34	4,757	18,669.31	5,853	22,835.72	116.11%
6	EAST SINGHBHUM	2,28,606	5,71,514.64	33	199.56	90	948.69	1,994	25,958.92	8,557	36,271.25	72,620	2,69,663.49	83,294	3,33,041.90	58.27%
7	GARHWA	3,766	9,414.31	6	3.98	-	-	24	277.46	689	2,880.54	2,668	9,971.97	3,387	13,133.94	139.51%
8	GIRIDIH	34,819	87,046.67	82	39.28	4	26.98	118	1,828.89	1,758	5,584.18	11,702	50,142.50	13,664	57,621.84	66.20%
9	GODDA	5,232	13,079.03	47	32.73	-	-	26	415.28	790	2,283.99	4,473	15,582.30	5,336	18,314.30	140.03%
10	GUMLA	6,178	15,444.17	8	7.97	1	1.89	39	725.03	531	1,995.00	2,394	9,833.99	2,973	12,563.87	81.35%
11	HAZARIBAGH	26,104	65,259.85	17	17.41	6	70.02	289	3,955.74	2,422	9,959.25	17,163	55,871.58	19,897	69,874.00	107.07%
12	JAMTARA	4,021	10,053.14	173	54.36	1	8.05	17	240.61	503	1,341.85	2,694	8,587.86	3,388	10,232.73	101.79%
13	KHUNTI	2,580	6,449.01	7	2.39	-	-	36	690.49	486	1,534.80	2,418	12,359.65	2,947	14,587.34	226.20%
14	KODERMA	9,991	24,977.28	16	6.37	3	19.10	55	755.06	707	2,298.54	7,277	16,098.54	8,058	19,177.61	76.78%
15	LATEHAR	2,950	7,375.29	7	3.71	-	-	21	279.27	495	1,954.70	2,501	11,006.99	3,024	13,244.67	179.58%
16	LOHARDAGA	4,514	11,285.77	2	0.48	-	-	42	575.79	416	1,432.80	2,149	7,215.78	2,609	9,224.84	81.74%
17	PAKUR	4,826	12,063.99	96	42.80	-	-	49	500.33	429	900.71	4,453	10,071.41	5,027	11,515.26	95.45%
18	PALAMU	8,794	21,985.23	10	7.72	1	2.88	82	1,117.70	1,585	5,425.16	8,212	33,162.44	9,890	39,715.89	180.65%
19	RAMGARH	19,413	48,532.51	5	4.85	3	35.40	266	4,001.51	2,208	9,733.18	9,230	42,800.03	11,712	56,574.98	116.57%
20	RANCHI	3,59,528	8,98,819.66	1,743	3,135.99	160	1,377.24	2,504	48,859.77	12,009	52,606.45	1,03,167	6,20,358.23	1,19,583	7,26,337.67	80.81%
21	SAHIBGANJ	5,354	13,383.92	85	56.18	-	-	35	479.00	735	2,314.74	3,477	11,983.16	4,332	14,833.08	110.83%
22	SERAIKELA-KHARSAWA	16,684	41,708.88	-	-	2	12.16	327	4,205.37	1,299	4,943.38	10,342	39,960.46	11,970	49,121.37	117.77%
23	SIMDEGA	3,809	9,523.04	1	1.00	1	9.82	17	222.48	307	1,410.53	1,522	4,269.93	1,848	5,913.76	62.10%
24	WEST SINGHBHUM	11,636	29,090.29	15	13.84	7	43.67	76	1,293.42	1,390	4,874.61	7,286	34,569.22	8,774	40,794.76	140.23%
	TOTAL	10,00,000	25,00,000.00	2,564	3,836.88	318	2,986.16	8,073	1,21,553.92	52,666	2,16,513.87	3,62,654	16,11,108.21	4,26,275	19,55,999.04	78.24%

SOURCE : SLBC PORTAL

STATE LEVEL BANKERS' COMMITTEE - JHARKHAND

CONVENOR : BANK OF INDIA

DISTRICT WISE ANNUAL CREDIT PLAN ACHIEVEMENT UNDER NON-PRIORITY SECTOR AND TOTAL ADVANCE

[Number in Actual and Amount in Lakh]

Annexure -2 (B) - vii

SI No	DISTRICT	TOTAL ADVANCE TARGET		TOTAL ADVANCE		Achievement % (Amt.)
		No.	Amt.	No.	Amt.	
1	BOKARO	2,03,305	5,31,939.24	86,281	2,77,186.44	52.11%
2	CHATRA	60,364	79,141.30	40,086	36,025.73	45.52%
3	DEOGHAR	1,20,180	1,79,251.41	50,599	1,02,070.49	56.94%
4	DHANBAD	2,01,646	5,82,682.70	1,18,982	3,92,534.06	67.37%
5	DUMKA	67,168	92,507.21	42,475	61,457.22	66.44%
6	EAST SINGHBHUM	3,92,186	10,83,731.99	1,74,188	6,55,733.84	60.51%
7	GARHWA	65,939	81,266.33	30,672	43,199.34	53.16%
8	GIRIDIH	2,34,818	3,19,793.11	85,817	1,30,955.29	40.95%
9	GODDA	82,771	1,02,625.38	32,553	45,066.23	43.91%
10	GUMLA	67,537	85,104.62	24,632	33,156.93	38.96%
11	HAZARIBAGH	1,49,842	2,52,537.61	79,885	1,52,329.64	60.32%
12	JAMTARA	64,262	89,821.44	22,533	26,492.66	29.49%
13	KHUNTI	41,791	54,579.71	17,578	27,836.52	51.00%
14	KODERMA	79,801	1,20,076.08	42,047	54,134.59	45.08%
15	LATEHAR	30,492	37,222.98	14,758	25,367.41	68.15%
16	LOHARDAGA	39,565	57,943.89	26,371	25,815.00	44.55%
17	PAKUR	60,438	83,572.54	27,969	30,433.46	36.42%
18	PALAMU	95,540	1,30,730.54	52,352	87,321.74	66.80%
19	RAMGARH	82,944	1,52,522.71	41,049	1,02,691.06	67.33%
20	RANCHI	6,39,762	15,97,034.86	5,95,614	12,32,391.99	77.17%
21	SAHIBGANJ	63,673	78,015.80	26,496	36,674.53	47.01%
22	SERAIKELA-KHARSAWA	74,492	1,69,735.68	88,258	1,21,606.72	71.64%
23	SIMDEGA	33,608	47,883.40	18,447	17,450.95	36.44%
24	WEST SINGHBHUM	1,06,359	1,53,911.38	50,407	76,837.23	49.92%
	TOTAL	30,58,483	61,63,631.89	17,90,049	37,94,769.07	61.57%

SOURCE : SLBC PORTAL

State Level Bankers' Committee, Jharkhand
Convenor- Bank of India
Bank Wise-Branch Network (as on 30.09.2022)

Annexure: 3A

Sr. No.	Bank Name	Branches (as on 30.09.2022)				ATMs (as on 30.09.2022)				As on 30.06.2022		Difference	
		RURAL	SEMI URBAN	URBAN	TOTAL	RURAL	SEMI URBAN	URBAN	TOTAL	Branch	ATMS	Branch	ATMS
LEAD BANKS													
1	STATE BANK OF INDIA	305	133	130	568	135	573	592	1300	568	1264	0	36
2	BANK OF INDIA	312	89	85	486	33	101	158	292	486	292	0	0
3	INDIAN BANK	73	40	45	158	29	23	28	80	158	80	0	0
A	Sub Total	690	262	260	1212	197	697	778	1672	1212	1636	0	36
OTHER PUBLIC SECTOR BANKS													
4	BANK OF BARODA	30	42	46	118	25	65	92	182	118	185	0	-3
5	BANK OF MAHARASTRA	0	0	16	16	0	2	6	8	16	8	0	0
6	CANARA BANK	64	44	64	172	37	46	61	144	174	144	-2	0
7	CENTRAL BANK OF INDIA	26	33	29	88	9	13	8	30	88	45	0	-15
8	INDIAN OVERSEAS BANK	12	9	19	40	8	0	31	39	40	23	0	16
9	PUNJAB & SIND BANK	3	4	10	17	1	2	4	7	17	8	0	-1
10	PUNJAB NATIONAL BANK	76	46	83	205	60	65	166	291	206	291	-1	0
11	UCO BANK	20	27	28	75	9	22	23	54	73	53	2	1
12	UNION BANK OF INDIA	31	35	51	117	17	30	65	112	119	111	-2	1
B	Sub Total	262	240	346	848	166	245	456	867	851	868	-3	-1
PRIVATE SECTOR BANKS													
13	AXIS BANK	5	32	35	72	23	73	99	195	72	195	0	0
14	BANDHAN BANK	45	59	37	141	2	2	8	10	141	10	0	0
15	DBS BANK	0	0	2	2	0	0	6	6	2	6	0	0
16	FEDERAL BANK	0	3	6	9	0	3	8	11	9	11	0	0
17	HDFC BANK	3	28	40	71	8	74	179	261	71	261	0	0
18	ICICI BANK	8	24	37	69	8	36	116	160	69	161	0	-1
19	IDBI BANK	11	22	20	53	10	25	42	77	53	77	0	0
20	IDFC FIRST BANK	0	0	7	7	0	0	4	4	6	4	1	0
21	INDUSIND BANK	2	13	13	28	1	9	30	40	28	40	0	0
22	JAMMU & KASHMIR BANK	0	0	1	1	0	0	1	1	1	1	0	0
23	KARNATAKA BANK	0	0	3	3	0	0	3	3	3	4	0	-1
24	KARUR VYSYA BANK	0	0	1	1	0	0	2	2	1	2	0	0
25	KOTAK MAHINDRA BANK	2	3	7	12	2	2	8	12	9	10	3	2
26	SOUTH INDIAN BANK	0	0	2	2	0	0	2	2	2	2	0	0
27	YES BANK	0	0	5	5	0	0	7	7	5	7	0	0
C	Sub Total	76	184	216	476	52	224	515	791	472	791	4	0
REGIONAL RURAL BANK													
28	JHARKHAND RAJYA GRAMIN BANK	358	63	22	443	0	0	0	0	443	0	0	0
D	Sub Total	358	63	22	443	0	0	0	0	443	0	0	0
COOPERATIVE BANKS													
29	DHANBAD CENTRAL COOPERATIVE BANK	6	0	6	12	0	0	1	1	12	1	0	0
30	JHARKHAND STATE COOPERATIVE BANK	66	24	15	105	0	0	33	33	105	33	0	0
E	Sub Total	72	24	21	117	0	0	34	34	117	34	0	0
Total of Comm. Bank/ Gramin Bank/ Cooperative Bank		1458	773	865	3096	415	1166	1783	3364	3095	3329	1	35
SMALL FINANCE BANKS													
31	ESAF BANK	2	3	8	13	0	1	6	7	13	6	0	1
32	JANA SMALL FINANCE BANK	5	1	10	16	0	0	0	4	16	4	0	0
33	UJJIVAN SMALL FINANCE BANK	0	10	4	14	0	10	4	14	14	14	0	0
34	UTAKARSH SMALL FINANCE BANK	28	28	11	67	1	2	9	12	50	12	17	0
35	AU SMALL FINANCE BANK	0	0	1	1	0	0	1	1	0	0	1	1
Total of Small Finance Banks		35	42	34	111	1	13	20	34	93	36	18	2
36	INDIAN POST PAYMENT BANK	0	16	6	22	0	0	0	0	22	0	0	0
Total of Payment Bank		0	16	6	22	0	0	0	0	22	0	0	0
Grand Total		1493	831	905	3229	416	1179	1803	3398	3210	3365	19	37

Source: Banks

State Level Bankers' Committee, Jharkhand
Convenor- Bank of India
District Wise- Position of Branches / ATMs (as on 30.09.2022)

Annexure: 3B

SI No	District Name	Branches (as on 30.09.2022)				ATMs(as on 30.09.2022)				As on 30.06.2022		Difference	
		RURAL	SEMI URBAN	URBAN	TOTAL	RURAL	SEMI URBAN	URBAN	TOTAL	Branch	ATMS	Branch	ATMS
1	Bokaro	72	54	82	208	22	65	161	248	207	247	1	1
2	Chatra	39	20	2	61	8	21	6	35	59	35	2	0
3	Deoghar	72	27	44	143	16	56	63	135	143	133	0	2
4	Dhanbad	76	52	160	288	48	113	253	414	289	396	-1	18
5	Dumka	83	36	9	128	24	62	6	92	127	89	1	3
6	East Singhbhum	84	61	176	321	18	107	391	516	319	516	2	0
7	Garhwa	43	29	11	83	6	37	4	47	80	47	3	0
8	Giridih	122	13	31	166	25	34	65	124	162	125	4	-1
9	Godda	76	29	1	106	22	42	5	69	105	69	1	0
10	Gumla	50	24	4	78	11	31	18	60	77	60	1	0
11	Hazaribag	90	31	52	173	24	40	114	178	173	174	0	4
12	Jamtara	40	28	0	68	7	31	5	43	68	43	0	0
13	Khunti	30	19	0	49	4	18	6	28	49	26	0	2
14	Koderma	32	31	0	63	5	46	5	56	62	57	1	-1
15	Latehar	21	25	0	46	8	25	4	37	46	36	0	1
16	Lohardaga	23	20	2	45	3	30	1	34	45	34	0	0
17	Pakur	41	27	0	68	12	30	3	45	67	43	1	2
18	Palamu	76	51	3	130	14	80	14	108	127	106	3	2
19	Ramgarh	51	59	4	114	18	100	14	132	114	131	0	1
20	Ranchi	142	51	290	483	71	83	607	761	481	757	2	4
21	Sahibganj	43	38	0	81	6	30	12	48	81	48	0	0
22	Saraikela Kharsawan	82	22	29	133	22	26	27	75	133	76	0	-1
23	Simdega	32	21	3	56	2	16	4	22	56	22	0	0
24	West Singhbhum	73	63	2	138	20	56	15	91	140	91	-2	0
	Grand Total	1493	831	905	3229	416	1179	1803	3398	3210	3365	19	37

Source: Banks

STATE LEVEL BANKERS' COMMITTEE - JHARKHANDA
CONVENOR : BANK OF INDIA
AGRICULTURE OUTSTANDING- BANK WISE

[Number in Actual and Amount in Lakh]

Annexure- 4 (A) -i

SI No	BANK NAME	AS ON 30th SEPTEMBER 2022														% of Agri adv. to total advance
		Farm Credit		Out of Farm Credit total Crop Loans		Out of Farm Credit total investment credit		Out of Farm Credit total allied activities		Agri Infrastructure		Ancillary Activities		Total Agri		
		No.	Amt.	No.	Amt.	No.	Amt.	No.	Amt.	No.	Amt.	No.	Amt.	No.	Amt.	
1	STATE BANK OF INDIA	1,79,573	1,10,894.53	1,62,671	91,816.66	16,902	19,077.87	497	920.02	7	1,550.82	89	8,524.00	1,79,669	1,20,969.35	4.26%
2	BANK OF INDIA	4,87,877	2,43,017.59	4,48,925	1,98,851.64	38,952	44,165.94	9,163	7,154.28	41	345.81	55,793	1,00,927.82	5,43,711	3,44,291.22	27.75%
3	INDIAN BANK	68,110	44,733.93	60,778	32,121.15	7,332	12,612.78	3,893	4,511.46	13	3,685.90	336	9,249.35	68,459	57,669.18	17.01%
4	JHARKHAND RAJYA GRAMIN BANK	4,55,346	3,20,398.44	3,79,654	2,30,492.97	75,692	89,905.47	68,230	86,094.80	-	-	-	-	4,55,346	3,20,398.44	72.84%
5	CENTRAL BANK OF INDIA	48,185	33,151.97	44,094	28,758.28	4,091	4,393.68	3,899	8,098.87	344	102.89	71	2,083.05	48,600	35,337.91	20.18%
6	PUNJAB NATIONAL BANK	83,110	54,034.03	71,047	41,927.98	12,063	12,106.05	3,402	3,157.57	244	1,406.42	2,038	20,551.63	85,392	75,992.08	13.57%
7	CANARA BANK	53,147	50,941.54	47,927	46,580.16	5,220	4,361.38	882	1,098.74	173	578.60	1,272	5,763.63	54,592	57,283.77	11.34%
8	UNION BANK OF INDIA	59,649	41,279.33	54,591	34,277.10	5,058	7,002.23	1,490	1,479.49	52	485.14	781	4,678.59	60,482	46,443.06	13.17%
9	UCO BANK	20,792	8,352.02	18,146	7,008.40	2,646	1,343.62	379	117.96	19	44.53	81	2,807.63	20,892	11,204.19	11.20%
10	BANK OF BARODA	19,950	12,284.42	19,455	10,942.26	495	1,342.16	4,306	5,886.19	68	767.68	1,153	13,669.41	21,171	26,721.51	7.72%
11	INDIAN OVERSEAS BANK	4,285	3,564.45	832	2,052.02	3,453	1,512.43	528	488.12	590	831.68	5	14.23	4,880	4,410.36	4.61%
12	PUNJAB AND SINDH BANK	347	511.04	226	229.02	121	282.02	47	99.80	1	0.00	115	769.30	463	1,280.34	3.64%
13	BANK OF MAHARASHTRA	93	105.86	54	46.78	39	59.08	20	23.08	-	-	208	364.41	301	470.27	2.58%
14	IDBI BANK LTD	11,600	7,295.06	10,687	6,531.74	913	763.32	732	542.69	2	6.80	629	2,023.91	12,231	9,325.77	5.52%
15	IDFC FIRST BANK LIMITED	1	1.56	-	-	1	1.56	-	-	-	-	-	-	1	1.56	0.00%
16	FEDERAL BANK LTD	1,611	2,814.00	1,602	2,795.98	9	18.02	12	10.14	-	-	11	46.90	1,622	2,860.90	10.09%
17	HDFC BANK LTD	45,447	20,463.50	207	1,257.32	45,240	19,206.19	7,150	886.54	1	163.99	16	2,652.37	45,464	23,279.86	3.01%
18	ICICI BANK LTD	11,789	16,406.73	11,238	15,938.46	551	468.27	11,169	15,806.69	-	-	13	2,482.62	11,802	18,889.35	2.50%
19	KARNATAKA BANK LTD	-	-	-	-	-	-	-	-	-	-	11	3,945.08	11	3,945.08	14.98%
20	AXIS BANK LTD	14,110	7,919.71	551	4,686.11	13,559	3,233.61	12,004	2,162.31	2	516.24	69	12,082.46	14,181	20,518.41	5.68%
21	INDUSIND BANK	8,40,492	1,92,004.44	-	-	8,40,492	1,92,004.44	8,40,492	1,92,004.44	-	-	-	-	8,40,492	1,92,004.44	48.94%
22	JAMMU & KASHMIR BANK LTD	1	0.08	-	-	1	0.08	1	0.08	-	-	-	-	1	0.08	0.01%
23	YES BANK	-	-	-	-	-	-	-	-	-	-	-	-	-	-	0.00%
24	KOTAK MAHENDRA BANK LTD	1,162	3,620.77	-	-	1,162	3,620.77	-	-	-	-	1	2.44	1,163	3,623.22	6.73%
25	SOUTH INDIAN BANK LTD	56	101.14	56	101.14	-	-	56	101.14	-	-	-	-	56	101.14	4.67%
26	DBS BANK	-	-	-	-	-	-	-	-	-	-	1	9.44	1	9.44	1.26%
27	KARUR VYSYA BANK	-	-	-	-	-	-	-	-	-	-	-	-	-	-	0.00%
28	BANDHAN BANK	30,126	9,302.10	-	-	30,126	9,302.10	30,128	9,297.64	234	80.69	13,963	4,858.84	44,323	14,241.63	9.17%
29	DHANBAD CENTRAL CO-OP.BANK	96	30.70	96	30.70	-	-	-	-	32	48.13	-	-	128	78.83	1.92%
30	JHARKHAND STATE COOPERATIVE BAN	10,969	5,395.83	9,958	4,632.70	1,011	763.13	408	262.37	2	23.94	-	-	10,971	5,419.77	7.28%
31	ESAF SMALL FINANCE BANK LIMITED	16,466	3,889.72	-	-	16,466	3,889.72	16,466	3,889.72	-	-	-	-	16,466	3,889.72	22.14%
32	UJJIVAN SMALL FINANCE BANK	39,175	12,215.80	-	-	39,175	12,215.80	37,929	11,746.04	-	-	-	-	39,175	12,215.80	26.81%
33	UTKARSH SMALL FINANCE BANK LIMITE	1,09,146	40,832.62	-	-	1,09,146	40,832.62	4,605	2,000.71	-	-	-	-	1,09,146	40,832.62	49.62%
34	JANA SMALL FINANCE BANK	18,603	5,058.43	-	-	18,603	5,058.43	17,962	4,934.82	-	-	-	-	18,603	5,058.43	24.19%
35	AU SMALL FINANCE BANK	-	-	-	-	-	-	-	-	-	-	-	-	-	-	-
GRAND TOTAL		26,31,314	12,50,621.34	13,42,795	7,61,079	12,88,519	4,89,543	10,75,850	3,62,776	1,825	10,639	76,656	1,97,507	27,09,795	14,58,768	14.41%

SOURCE:- SLBC PORTAL

CONVENOR : BANK OF INDIA
MSME (PRIORITY SECTOR) OUTSTANDING- BANK WISE
[Number in Actual and Amount in Lakh]

Annexure- 4 (A) -ii

SI No	BANK NAME	AS ON 30th SEPTEMBER 2022										% of Micro credit to total advances
		Micro*		Small		Medium		Other MSME		Total		
		No	Amt	No	Amt	No	Amt	No	Amt	No	Amt	
1	STATE BANK OF INDIA	7,854	93,788.60	1,423	1,10,163.51	271	1,14,790.75	529	10,368.68	10,077	3,29,111.55	3.30%
2	BANK OF INDIA	1,43,614	3,66,535.89	1,175	57,920.46	127	15,889.76	-	-	1,44,916	4,40,346.11	29.55%
3	INDIAN BANK	23,212	78,703.96	2,890	40,782.77	89	10,087.12	-	-	26,191	1,29,573.84	23.21%
4	JHARKHAND RAJYA GRAMIN BANK	36,691	38,908.92	28	4,774.97	5	5,933.77	-	-	36,724	49,617.65	8.85%
5	CENTRAL BANK OF INDIA	16,639	33,218.09	451	11,190.52	3	545.51	44	1,776.64	17,137	46,730.76	18.97%
6	PUNJAB NATIONAL BANK	27,783	1,12,204.94	4,300	91,576.64	296	28,945.86	-	-	32,379	2,32,727.44	20.04%
7	CANARA BANK	30,603	1,07,603.34	2,025	48,154.78	77	10,221.19	1,405	2,763.32	34,110	1,68,742.64	21.30%
8	UNION BANK OF INDIA	24,409	68,414.76	927	41,155.35	175	35,497.99	-	-	25,511	1,45,068.11	19.41%
9	UCO BANK	14,135	20,753.75	842	26,485.85	1	0.31	-	-	14,978	47,239.91	20.75%
10	BANK OF BARODA	23,753	1,04,716.22	487	37,352.51	47	10,643.52	-	-	24,287	1,52,712.25	30.26%
11	INDIAN OVERSEAS BANK	167	9,026.35	8,088	31,567.58	128	10,451.10	-	-	8,383	51,045.03	9.44%
12	PUNJAB AND SINDH BANK	3,633	16,544.46	60	2,946.17	6	310.11	-	-	3,699	19,800.74	47.02%
13	BANK OF MAHARASHTRA	1,399	5,472.38	5	22.49	5	2,848.38	-	-	1,409	8,343.24	29.97%
14	IDBI BANK LTD	8,063	36,992.98	101	7,201.94	4	341.27	-	-	8,168	44,536.19	21.89%
15	IDFC FIRST BANK LIMITED	524	2,289.91	47	541.83	9	99.28	-	-	580	2,931.02	4.63%
16	FEDERAL BANK LTD	76	1,873.79	68	4,015.85	5	2,929.14	-	-	149	8,818.78	6.61%
17	HDFC BANK LTD	32,742	1,01,718.33	4,770	1,35,798.53	1,115	65,941.74	-	-	38,627	3,03,458.60	13.16%
18	ICICI BANK LTD	2,243	70,671.31	1,390	77,570.82	289	31,615.39	-	-	3,922	1,79,857.52	9.36%
19	KARNATAKA BANK LTD	149	2,295.53	55	6,612.74	7	6,768.23	-	-	211	15,676.50	8.72%
20	AXIS BANK LTD	2,505	44,118.07	926	63,031.54	301	69,873.16	-	-	3,732	1,77,022.76	12.22%
21	INDUSIND BANK	1,50,296	65,276.58	3,059	32,946.45	326	9,353.73	-	-	1,53,681	1,07,576.76	16.64%
22	JAMMU & KASHMIR BANK LTD	170	434.73	1	15.11	-	-	-	-	171	449.84	30.26%
23	YES BANK	157	2,167.48	548	8,777.00	289	7,591.09	-	-	994	18,535.58	3.46%
24	KOTAK MAHENDRA BANK LTD	1,067	16,114.06	479	11,460.05	379	5,848.11	-	-	1,925	33,422.23	29.95%
25	SOUTH INDIAN BANK LTD	36	375.04	7	410.89	-	-	-	-	43	785.93	17.32%
26	DBS BANK	3	36.07	1	37.30	-	-	-	-	4	73.37	4.83%
27	KARUR VYSYA BANK	5	110.65	7	371.17	-	-	-	-	12	481.82	8.33%
28	BANDHAN BANK	426	1,468.90	2	73.41	-	-	-	-	428	1,542.32	0.95%
29	DHANBAD CENTRAL CO-OP.BANK	-	-	-	-	-	-	-	-	-	-	0.00%
30	JHARKHAND STATE COOPERATIVE BAN	1,342	1,249.62	-	-	-	-	-	-	1,342	1,249.62	1.68%
31	ESAF SMALL FINANCE BANK LIMITED	35,547	10,692.42	-	-	-	-	-	-	35,547	10,692.42	60.85%
32	UJJIVAN SMALL FINANCE BANK	242	563.13	1	24.43	-	-	-	-	243	587.56	1.24%
33	UTKARSH SMALL FINANCE BANK LIMITE	198	4,672.76	-	-	-	-	-	-	198	4,672.76	5.68%
34	JANA SMALL FINANCE BANK	206	3,640.14	14	391.36	-	-	-	-	220	4,031.50	17.41%
35	AU SMALL FINANCE BANK	-	-	-	-	-	-	-	-	-	-	-
GRAND TOTAL		5,89,889	14,22,653	34,177	8,53,374	3,954	4,46,526	1,978	14,909	6,29,998	27,37,462	14.05%

SOURCE:- SLBC PORTAL

STATE LEVEL BANKERS' COMMITTEE - JHARKHAND
CONVENOR : BANK OF INDIA
PRIORITY SECTOR OUTSTANDING - BANK WISE

[Number in Actual and Amount in Lakh]

Annexure- 4 (A) -iii

SI No	BANK NAME	AS ON 30th SEPTEMBER 2022														% of Total Pri Sec loans to total advances
		Export Credit		Education		Housing		Social Infra		Renewable Energy		Others		Total Priority Sector		
		No	Amt	No	Amt	No	Amt	No	Amt	No	Amt	No	Amt	No	Amt	
1	STATE BANK OF INDIA	1	23.60	13,255	55,903.93	16,396	1,71,626.75	36	138.63	3	13.22	-	-	2,19,437	6,77,787.03	23.85%
2	BANK OF INDIA	-	-	6,605	17,976.24	3,113	29,362.23	-	-	1	-	13	67.95	6,98,359	8,32,043.75	67.07%
3	INDIAN BANK	-	-	2,099	8,288.66	1,724	16,212.68	16	20.18	-	-	-	-	98,489	2,11,764.54	62.46%
4	JHARKHAND RAJYA GRAMIN BANK	-	-	362	1,243.97	2,187	23,644.80	-	-	116	33.66	4,630	8,627.50	4,99,365	4,03,566.03	91.74%
5	CENTRAL BANK OF INDIA	-	-	1,514	6,835.69	796	9,119.08	3	44.78	-	-	30	7.10	68,080	98,075.32	56.00%
6	PUNJAB NATIONAL BANK	-	-	4,240	21,884.96	2,640	25,960.24	15	14.91	1	0.62	915	277.85	1,25,582	3,56,858.11	63.75%
7	CANARA BANK	-	-	2,972	12,406.95	2,690	35,119.46	2	51.42	-	-	661	921.48	95,027	2,74,525.73	54.33%
8	UNION BANK OF INDIA	-	-	1,906	7,404.59	1,602	15,064.67	3	6.99	7	5.37	535	8.18	90,046	2,14,000.97	60.70%
9	UCO BANK	14	41.00	1,022	3,275.05	741	6,304.14	-	-	-	-	4,971	8,300.07	42,618	76,364.37	76.36%
10	BANK OF BARODA	-	-	1,537	5,359.06	2,019	21,621.39	6	21.31	1	34.46	3	10.74	49,024	2,12,366.92	61.38%
11	INDIAN OVERSEAS BANK	-	-	426	1,186.48	567	6,514.77	-	-	-	-	686	144.61	14,942	63,301.25	66.20%
12	PUNJAB AND SINDH BANK	-	-	168	598.80	368	4,638.37	12	117.00	-	-	38	192.82	4,748	26,628.08	75.67%
13	BANK OF MAHARASHTRA	-	-	109	365.59	180	2,000.82	-	-	-	-	-	-	1,999	11,179.92	61.24%
14	IDBI BANK LTD	-	-	645	2,079.36	3,360	37,221.55	37	196.14	-	-	2	0.00	24,443	93,359.01	55.24%
15	IDFC FIRST BANK LIMITED	-	-	-	-	10	131.81	-	-	-	-	-	-	591	3,064.40	6.19%
16	FEDERAL BANK LTD	-	-	38	126.29	53	659.88	-	-	-	-	27	9.26	1,889	12,475.11	43.98%
17	HDFC BANK LTD	-	-	249	701.98	1,849	6,131.16	-	-	-	-	9,830	1,438.90	96,019	3,35,010.50	43.33%
18	ICICI BANK LTD	-	-	431	1,677.61	1,570	18,767.18	-	-	-	-	567	174.43	18,292	2,19,366.09	29.04%
19	KARNATAKA BANK LTD	-	-	9	32.73	33	394.91	-	-	-	-	8	1.96	272	20,051.18	76.16%
20	AXIS BANK LTD	-	-	443	1,147.48	632	4,633.98	1	25.18	-	-	40,568	8,039.63	59,557	2,11,387.44	58.55%
21	INDUSIND BANK	-	-	-	-	-	-	1,825	69.11	-	-	58	16.62	9,96,056	2,95,099.08	75.22%
22	JAMMU & KASHMIR BANK LTD	-	-	12	32.35	13	93.43	-	-	-	-	-	-	197	575.70	40.07%
23	YES BANK	-	-	-	-	-	-	-	-	-	-	3	432.19	997	18,967.77	30.27%
24	KOTAK MAHENDRA BANK LTD	-	-	-	-	9	196.09	-	-	-	-	-	-	3,097	37,241.53	69.22%
25	SOUTH INDIAN BANK LTD	-	-	3	9.69	10	127.13	-	-	-	-	1	0.26	113	1,024.15	47.31%
26	DBS BANK	-	-	-	-	1	1.57	-	-	-	-	-	-	6	84.38	11.30%
27	KARUR VYSYA BANK	-	-	2	4.08	14	160.64	-	-	-	-	1	0.09	29	646.63	48.69%
28	BANDHAN BANK	-	-	-	-	329	3,126.51	-	-	-	-	2,79,910	89,468.92	3,24,990	1,08,031.75	69.55%
29	DHANBAD CENTRAL CO-OP.BANK	-	-	-	-	16	315.04	-	-	-	-	91	60.97	235	454.84	11.08%
30	JHARKHAND STATE COOPERATIVE BAN	-	-	840	1,033.93	108	1,187.13	-	-	-	-	-	-	13,261	8,890.45	11.94%
31	ESAF SMALL FINANCE BANK LIMITED	-	-	-	-	50	6.31	-	-	-	-	11,212	1,988.91	63,275	16,577.35	94.35%
32	UJJIVAN SMALL FINANCE BANK	-	-	-	-	2,513	2,040.03	-	-	-	-	81,686	22,946.56	1,23,617	37,789.95	82.94%
33	UTKARSH SMALL FINANCE BANK LIMITE	-	-	-	-	24	449.67	411	50.78	-	-	77,826	31,213.13	1,87,605	76,247.54	92.65%
34	JANA SMALL FINANCE BANK	-	-	-	-	359	741.34	-	-	-	-	29,180	8,764.42	48,362	18,595.70	88.93%
35	AU SMALL FINANCE BANK	-	-	-	-	-	-	-	-	-	-	-	-	-	-	-
GRAND TOTAL		15	65	38,887	1,49,575	45,976	4,43,575	2,367	756	129	87	5,43,452	1,83,115	39,70,619	49,73,403	49.11%

SOURCE:- SLBC PORTAL

STATE LEVEL BANKERS' COMMITTEE - JHARKHAND
CONVENOR : BANK OF INDIA
ADVANCES TO WEAKER SECTION OUTSTANDING- BANK WISE

[Number in Actual and Amount in Lakh]

Annexure- 4 (A) -iv

SI No	BANK NAME	AS ON 30th SEPTEMBER 2022																		
		Loans to small & marginal farmers		Loans to SC/ST		Loans to SHGs		Loans to Minority Communities		OD under PMJDY		Beneficiaries of DRI scheme		Loans upto ₹ 1 lakh to women beneficiaries		Other loans to weaker sections		Total advances to weaker sections		% of loans to weaker sections to total advance
		No	Amt	No	Amt	No	Amt	No	Amt	No	Amt	No	Amt	No.	Amt.	No	Amt	No	Amt	
1	STATE BANK OF INDIA	1,64,812	97,024.15	48,278	40,353.34	17,791	22,685.59	25,538	27,098.54	11	0.02	4	0.35	29,848	15,271.68	9,096	11,652.78	1,78,903	1,35,205.62	4.76%
2	BANK OF INDIA	4,86,240	2,57,075.28	1,26,873	64,891.53	49,848	60,607.17	71,016	53,922.20	3,022	51.12	274	40.19	95,179	34,881.62	3,488	4,073.02	5,63,886	3,40,854.41	27.48%
3	INDIAN BANK	58,331	34,970.42	5,559	7,437.75	8,591	9,782.78	6,394	11,661.54	-	-	3	0.09	5,322	1,387.71	87	375.61	77,024	58,128.52	17.14%
4	JHARKHAND RAJYA GRAMIN BANK	4,44,287	3,08,850.93	1,64,250	1,03,781.24	67,751	84,346.16	82,861	45,787.04	95	2.11	-	-	67,751	84,346.16	-	-	4,47,405	3,14,839.13	71.57%
5	CENTRAL BANK OF INDIA	39,734	27,054.56	3,419	4,041.28	2,340	4,075.90	348	229.02	-	-	-	-	310	78.99	1,462	1,578.90	47,613	37,058.65	21.16%
6	PUNJAB NATIONAL BANK	85,649	62,812.01	995	549.81	62	68.65	175	123.95	3	0.07	-	-	575	259.87	2,674	2,335.86	90,133	66,150.22	11.82%
7	CANARA BANK	42,908	28,954.75	15,663	12,836.12	7,054	15,101.14	12,837	31,383.79	28,803	4,269.59	4,690	366.92	16,000	6,000.43	26,773	4,45,986.69	65,276	77,448.40	15.33%
8	UNION BANK OF INDIA	59,082	38,031.46	21,585	14,004.91	6,338	7,283.32	10,399	7,437.23	3,291	10.25	15	4.66	8,580	3,545.82	1,019	3,083.99	65,512	47,352.09	13.43%
9	UCO BANK	12,082	3,198.22	3,710	2,206.31	853	778.23	2,792	3,708.83	-	-	4	0.32	2,995	1,050.02	5,182	8,892.45	27,618	19,834.38	19.83%
10	BANK OF BARODA	22,100	13,921.13	10,141	15,747.51	4,164	4,758.96	5,175	9,396.13	820	27.66	13	26.11	7,104	2,449.06	-	-	29,000	24,452.34	7.07%
11	INDIAN OVERSEAS BANK	3,228	1,566.69	661	337.30	673	557.68	724	708.34	-	-	6	0.68	87	60.17	7,860	4,215.80	7,860	4,215.80	4.41%
12	PUNJAB AND SINDH BANK	220	198.71	140	511.86	33	24.48	244	1,146.73	5	0.25	-	-	5,920	31,462.12	-	-	1,806	28,133.13	79.95%
13	BANK OF MAHARASHTRA	77	32.94	355	990.87	68	51.01	598	1,553.11	175	2.26	-	-	677	78.19	4,463	16,117.07	609	3,567.28	19.54%
14	IDBI BANK LTD	9,768	5,760.73	527	2,957.74	370	262.14	2,486	4,875.75	2	0.00	2	0.17	720	211.29	488	732.61	14,363	14,800.43	8.76%
15	IDFC FIRST BANK LIMITED	-	-	1	11.40	-	-	-	-	-	-	-	-	-	-	-	-	1	11.40	0.02%
16	FEDERAL BANK LTD	1,149	1,959.94	8	7.96	-	-	116	236.47	-	-	-	-	44	17.75	67	188.69	1,384	2,410.81	8.50%
17	HDFC BANK LTD	3,300	7,679.15	405	1,183.64	140	14.34	1,385	6,678.92	2	0.02	-	-	75,881	12,631.09	252	129.87	81,365	28,317.03	3.66%
18	ICICI BANK LTD	2,625	2,686.58	134	138.10	1	0.00	643	3,358.43	-	-	-	-	470	184.91	33	8.56	8,397	19,071.72	2.52%
19	KARNATAKA BANK LTD	16	75.79	-	-	-	-	-	-	-	-	-	-	-	-	-	-	16	75.79	0.29%
20	AXIS BANK LTD	12,579	7,378.23	11,415	2,407.79	-	-	390	2,819.30	2	0.41	-	-	30,072	5,887.22	108	161.24	54,539	18,522.98	5.13%
21	INDUSIND BANK	8,35,124	1,73,949.98	3,54,021	75,980.22	-	-	3,05,643	76,816.96	-	-	-	-	13,895	10,963.00	9,81,838	2,16,721.88	13,35,859	2,92,702.10	74.61%
22	JAMMU & KASHMIR BANK LTD	1	0.08	-	-	-	-	177	541.86	-	-	5	0.52	40	90.06	-	-	179	542.06	37.73%
23	YES BANK	-	-	1	2.47	-	-	22	498.79	-	-	-	-	-	-	22	498.79	74	1,122.05	1.79%
24	KOTAK MAHENDRA BANK LTD	1,051	3,179.39	575	5,560.92	-	-	-	-	-	-	-	-	-	-	423	5,115.85	1,519	8,457.23	15.72%
25	SOUTH INDIAN BANK LTD	56	101.14	-	-	-	-	-	-	-	-	-	-	-	-	-	-	-	-	0.00%
26	DBS BANK	-	-	-	-	-	-	-	-	-	-	-	-	-	-	-	-	-	-	0.00%
27	KARUR VYSYA BANK	-	-	4	31.69	-	-	3	43.59	-	-	-	-	-	-	-	-	7	75.27	5.67%
28	BANDHAN BANK	28,743	8,253.47	23,775	9,644.03	-	-	-	-	-	-	-	-	3,10,715	96,891.78	-	-	3,15,893	99,770.15	64.23%
29	DHANBAD CENTRAL CO-OP.BANK	96	30.70	97	119.34	72	35.07	147	274.11	-	-	-	-	114	45.71	-	-	-	-	0.00%
30	JHARKHAND STATE COOPERATIVE BANK LTD	-	-	-	-	-	-	-	-	-	-	-	-	-	-	-	-	-	-	0.00%
31	ESAF SMALL FINANCE BANK LIMITED	16,466	3,889.72	15	4.46	-	-	4,538	1,053.08	-	-	-	-	63,260	15,543.96	11,212	1,988.91	63,260	15,543.96	88.47%
32	UJJIVAN SMALL FINANCE BANK	35,350	12,165.49	16,708	5,127.28	-	-	27,998	8,005.61	-	-	-	-	2,215	781.09	-	-	1,09,972	34,787.74	76.35%
33	UTKARSH SMALL FINANCE BANK LIMITED	1,92,043	72,856.99	83,537	31,216.79	-	-	7,425	3,767.94	-	-	-	-	1,92,043	72,856.99	-	-	1,92,715	74,359.65	90.36%
34	JANA SMALL FINANCE BANK	9,552	2,371.08	940	379.41	-	-	602	333.39	-	-	-	-	20,157	7,500.08	14,680	2,686.96	45,931	13,270.91	63.46%
35	AU SMALL FINANCE BANK	-	-	-	-	-	-	-	-	-	-	-	-	-	-	-	-	-	-	-
GRAND TOTAL		25,66,669	11,76,030	8,93,792	4,02,463	1,66,149	2,10,433	5,70,676	3,03,461	36,231	4,364	5,016	440	9,49,974	4,04,477	10,71,227	7,26,546	38,28,119	17,81,081	17.59%

SOURCE:- SLBC PORTAL

STATE LEVEL BANKERS' COMMITTEE - JHARKHAND
CONVENOR : BANK OF INDIA
NON-PRIORITY SECTOR OUTSTANDING - BANK WISE

[Number in Actual and Amount in Lakh]

Annexure- 4 (A) -v

SI No	BANK NAME	AS ON 30th SEPTEMBER 2022													
		Agriculture		Education		Housing		Personal loans under NPS		Others		Total NPS		TOTAL ADVANCE	
		No	Amt	No	Amt	No	Amt	No	Amt	No	Amt	No	Amt	No	Amt
1	STATE BANK OF INDIA	3,521	12,533.57	-	7,988.06	27,130	3,17,188.77	39,801	61,710.01	3,40,347	17,64,443.55	4,10,799	21,63,863.96	6,30,236	28,41,650.99
2	BANK OF INDIA	-	-	99	1,425.97	1,468	37,814.30	30,550	73,531.05	70,159	2,88,531.03	1,02,276	4,01,302.36	8,00,635	12,40,500.39
3	INDIAN BANK	38	15.52	1	0.02	-	-	28	145.90	159	1,27,118.11	226	1,27,279.55	98,715	3,39,044.09
4	JHARKHAND RAJYA GRAMIN BANK	-	-	-	-	246	2,753.53	7,076	20,705.68	9,571	12,857.32	16,893	36,316.53	5,16,258	4,39,882.56
5	CENTRAL BANK OF INDIA	-	-	113	1,743.59	86	1,646.82	8,166	39,301.52	3,219	34,355.65	11,584	77,047.57	79,664	1,75,122.89
6	PUNJAB NATIONAL BANK	16	49.15	62	1,072.04	2,915	60,104.38	7,053	20,685.08	20,514	1,21,042.66	30,560	2,02,953.30	1,56,142	5,59,811.41
7	CANARA BANK	19	32.91	36	705.45	1,454	38,530.12	5,514	15,557.62	16,465	1,75,935.14	23,488	2,30,761.24	1,18,515	5,05,286.97
8	UNION BANK OF INDIA	1	394.69	252	3,660.49	500	15,154.98	13,561	56,413.58	3,724	62,918.19	18,038	1,38,541.94	1,08,084	3,52,542.91
9	UCO BANK	-	-	1	33.08	237	6,780.46	914	891.11	3,870	15,939.01	5,022	23,643.66	47,640	1,00,008.02
10	BANK OF BARODA	35	1,882.24	120	2,294.14	1,945	43,761.38	13,864	13,799.85	12,405	71,898.24	28,369	1,33,635.86	77,393	3,46,002.78
11	INDIAN OVERSEAS BANK	18	10.09	18	329.58	476	11,559.82	771	2,292.09	4,829	18,126.91	6,112	32,318.49	21,054	95,619.74
12	PUNJAB AND SINDH BANK	-	-	3	106.16	52	1,617.22	227	209.65	1,706	6,626.93	1,988	8,559.96	6,736	35,188.04
13	BANK OF MAHARASHTRA	-	-	6	115.26	70	1,819.26	39	87.25	1,373	9,075.88	1,488	11,097.65	3,487	18,257.12
14	IDBI BANK LTD	-	-	31	515.09	1,904	38,743.09	2,581	13,470.18	17,578	22,911.07	22,094	75,639.42	46,537	1,68,998.43
15	IDFC FIRST BANK LIMITED	73	375.11	-	-	11	179.47	2,140	7,121.81	91,893	38,743.07	94,117	46,419.45	94,708	49,483.85
16	FEDERAL BANK LTD	-	-	5	51.77	50	1,518.68	439	464.73	2,286	13,853.24	2,780	15,888.43	4,669	28,363.54
17	HDFC BANK LTD	9	50.01	2	3.85	293	4,387.55	26,864	1,14,781.76	2,38,639	3,18,951.55	2,65,807	4,38,174.73	3,61,826	7,73,185.22
18	ICICI BANK LTD	-	-	57	1,169.54	2,759	86,156.21	18,569	66,985.15	1,01,895	3,81,727.43	1,23,280	5,36,038.34	1,41,572	7,55,404.43
19	KARNATAKA BANK LTD	-	-	1	9.82	44	1,274.61	121	2,616.19	357	2,375.43	523	6,276.05	795	26,327.23
20	AXIS BANK LTD	2	1.16	140	1,502.65	610	20,823.45	3,599	20,540.95	30,377	1,06,755.79	34,728	1,49,624.00	94,285	3,61,011.44
21	INDUSIND BANK	-	-	-	-	-	-	-	-	1,52,221	90,292.59	1,52,221	90,292.59	11,48,277	3,92,291.02
22	JAMMU & KASHMIR BANK LTD	-	-	-	-	14	315.42	106	301.73	14	243.72	134	860.87	331	1,436.57
23	YES BANK	-	-	-	-	-	-	5,189	19,254.28	6,796	24,435.87	11,985	43,690.14	12,982	62,657.91
24	KOTAK MAHENDRA BANK LTD	-	-	-	-	-	-	-	-	4,964	16,558.53	4,964	16,558.53	8,061	53,800.06
25	SOUTH INDIAN BANK LTD	-	-	-	-	1	17.35	430	932.19	37	190.86	468	1,140.40	581	2,164.96
26	DBS BANK	-	-	-	-	4	56.30	160	103.18	45	502.56	209	662.05	215	746.42
27	KARUR VYSYA BANK	24	53.89	-	-	11	265.42	88	234.42	33	127.57	156	681.29	185	1,327.92
28	BANDHAN BANK	-	-	-	-	257	4,061.87	3,339	4,025.30	29,841	38,869.07	33,437	46,956.25	3,58,427	1,55,335.63
29	DHANBAD CENTRAL CO-OP.BANK	-	-	-	-	13	45.51	204	496.25	959	3,108.31	1,176	3,650.07	1,411	4,104.91
30	JHARKHAND STATE COOPERATIVE BANK LTD	-	-	-	-	-	-	3,411	7,650.90	2,220	57,893.23	5,631	65,544.14	18,892	74,434.59
31	ESAF SMALL FINANCE BANK LIMITED	-	-	-	-	-	-	-	-	292	993.06	292	993.06	63,567	17,570.41
32	UJJIVAN SMALL FINANCE BANK	-	-	-	-	1,332	2,095.82	147	176.93	8,207	5,500.29	9,686	7,773.04	1,33,303	45,562.99
33	UTKARSH SMALL FINANCE BANK LIMITED	-	-	-	-	-	-	-	-	690	3,157.79	690	3,157.79	1,88,295	82,296.56
34	JANA SMALL FINANCE BANK	-	-	-	-	65	974.19	-	-	2,465	1,341.34	2,530	2,315.53	50,892	20,911.23
35	AU SMALL FINANCE BANK	-	-	-	-	-	-	-	-	-	-	-	-	-	-
GRAND TOTAL		3,756	15,398	947	22,727	43,947	6,99,646	1,94,951	5,64,486	11,80,150	38,37,401	14,23,751	51,39,658	53,94,370	1,01,26,333.23

SOURCE:- SLBC PORTAL

STATE LEVEL BANKERS' COMMITTEE - JHARKHAND
CONVENOR : BANK OF INDIA
AGRICULTURE OUTSTANDING - DISTRICT WISE

[Number in Actual and Amount in Lakh]

Annexure- 4 (B)- i

SI No	DISTRICT	AS ON 30th SEPTEMBER 2022														% of Agri adv. to total advance
		Farm Credit		Out of Farm Credit total Crop Loans		Out of Farm Credit total investment credit		Out of Farm Credit total allied activities		Agri Infrastructure		Ancillary Activities		Total Agri		
		No.	Amt.	No.	Amt.	No.	Amt.	No.	Amt.	No.	Amt.	No.	Amt.	No.	Amt.	
1	BOKARO	73,902	49,198.12	56,288	34,347.67	17,614	14,850.45	10,365	8,729.59	130	273.16	6,909	10,435.89	80,941	59,907.17	8.48%
2	CHATRA	66,556	36,720.54	57,057	29,347.51	9,499	7,373.03	4,419	4,001.69	6	6.96	3,562	3,953.16	70,124	40,680.66	37.93%
3	DEOGHAR	1,05,208	52,743.45	87,631	42,859.99	17,577	9,883.46	14,231	7,319.05	85	155.27	1,268	7,843.36	1,06,561	60,742.08	20.96%
4	DHANBAD	82,673	50,312.41	48,207	28,061.45	34,466	22,250.95	26,089	12,791.24	66	1,092.19	4,713	14,582.76	87,452	65,987.36	5.96%
5	DUMKA	94,114	43,217.03	68,137	27,128.71	25,977	16,088.32	13,532	9,640.53	43	26.17	902	1,601.75	95,059	44,844.95	27.60%
6	EAST SINGHBHUM	99,606	62,372.80	79,808	44,247.35	19,798	18,125.45	13,887	13,348.49	98	204.77	8,391	18,044.50	1,08,095	80,622.07	5.10%
7	GARHWA	88,818	61,945.57	59,521	46,117.41	29,297	15,828.16	8,533	8,972.83	286	82.43	685	655.24	89,789	62,683.24	50.22%
8	GIRIDIH	1,17,632	62,908.70	83,952	41,394.88	33,680	21,513.82	10,807	9,405.24	65	540.86	6,460	7,672.69	1,24,157	71,122.25	21.56%
9	GODDA	83,986	46,545.95	59,370	34,029.25	24,616	12,516.70	12,162	6,085.04	11	17.67	1,048	928.35	85,045	47,491.98	31.08%
10	GUMLA	60,274	30,002.35	54,561	24,238.06	5,713	5,764.29	2,975	3,087.77	10	8.80	3,627	4,842.66	63,911	34,853.81	36.17%
11	HAZARIBAGH	1,24,603	73,427.43	79,766	50,012.25	44,837	23,415.18	25,930	14,288.32	31	225.43	4,963	14,551.92	1,29,597	88,204.79	19.14%
12	JAMTARA	53,224	27,825.23	49,936	25,116.07	3,288	2,709.17	2,086	1,609.53	12	11.16	718	1,043.11	53,954	28,879.50	38.26%
13	KHUNTI	30,606	15,966.05	26,956	12,398.02	3,650	3,568.03	1,736	2,402.10	60	27.06	1,417	2,509.97	32,083	18,503.08	24.46%
14	KODERMA	50,922	27,301.77	32,523	17,839.35	18,399	9,462.42	9,192	5,554.57	15	15.95	3,529	6,167.95	54,466	33,485.67	23.13%
15	LATEHAR	38,733	26,524.49	31,883	19,980.33	6,850	6,544.16	3,793	4,879.43	60	21.06	477	538.06	39,270	27,083.61	33.89%
16	LOHARDAGA	38,958	21,978.45	35,537	18,660.39	3,421	3,318.05	1,969	1,798.25	30	83.47	2,741	5,140.35	41,729	27,202.27	34.57%
17	PAKUR	43,790	29,655.52	28,986	17,270.89	14,804	12,384.62	11,915	9,760.80	29	125.19	2,067	1,923.41	45,886	31,704.12	30.09%
18	PALAMU	1,35,728	90,082.43	86,514	63,632.53	49,214	26,449.90	15,607	13,168.63	55	43.76	1,393	1,488.92	1,37,176	91,615.11	26.47%
19	RAMGARH	44,715	25,180.17	28,693	16,415.22	16,022	8,764.95	8,526	4,880.09	27	70.04	3,702	5,709.19	48,444	30,959.40	9.92%
20	RANCHI	9,09,401	2,63,922.74	96,857	61,819.13	8,12,544	2,02,103.61	7,99,509	1,88,154.94	486	6,992.80	7,489	68,407.92	9,17,376	3,39,323.46	11.14%
21	SAHIBGANJ	58,224	37,793.71	42,419	27,927.45	15,805	9,866.26	9,234	6,096.40	17	18.52	1,773	1,021.58	60,014	38,833.81	33.78%
22	SERAIKELA-KHARSAWAN	1,21,251	49,693.18	56,279	29,317.84	64,972	20,375.34	60,646	16,430.07	12	263.29	3,811	8,366.26	1,25,074	58,322.73	18.39%
23	SIMDEGA	27,890	14,026.65	21,841	9,220.36	6,049	4,806.29	3,327	3,371.03	37	34.77	2,474	2,718.28	30,401	16,779.70	34.43%
24	WEST SINGHBHUM	80,500	51,276.61	70,073	39,696.45	10,427	11,580.15	5,380	7,000.09	154	298.49	2,537	7,359.82	83,191	58,934.92	22.19%
GRAND TOTAL		26,31,314	12,50,621.34	13,42,795	7,61,078.57	12,88,519	4,89,542.77	10,75,850	3,62,775.72	1,825	10,639.26	76,656	1,97,507.11	27,09,795	14,58,767.71	14.41%

SOURCE: SLBC PORTAL

STATE LEVEL BANKERS' COMMITTEE - JHARKHAND
CONVENOR : BANK OF INDIA
MSME (PRIORITY SECTOR) OUTSTANDING - DISTRICT WISE

[Number in Actual and Amount in Lakh]

Annexure- 4 (B)- ii

SI No	DISTRICT	AS ON 30th SEPTEMBER 2022										% of Micro credit to total advances
		Micro*		Small		Medium		Other MSME		Total		
		No	Amt	No	Amt	No	Amt	No	Amt	No	Amt	
1	BOKARO	43,665	1,28,327.03	2,849	56,978.57	222	35,702.40	167	456.91	46,903	2,21,464.91	18.17%
2	CHATRA	8,419	18,494.42	178	2,253.25	11	166.53	10	39.99	8,618	20,954.19	17.24%
3	DEOGHAR	14,027	41,281.51	1,199	24,028.01	104	11,227.71	138	1,105.90	15,468	77,643.14	14.24%
4	DHANBAD	54,089	1,63,123.84	3,462	1,15,821.03	387	50,337.04	221	3,798.38	58,159	3,33,080.29	14.73%
5	DUMKA	14,361	21,341.74	484	12,495.98	120	3,684.29	45	381.99	15,010	37,903.99	13.13%
6	EAST SINGHBHUM	49,128	2,21,615.98	5,884	2,04,835.45	1,635	1,30,917.98	257	1,444.94	56,904	5,58,814.35	14.03%
7	GARHWA	5,489	12,870.24	211	2,548.76	4	65.55	11	63.67	5,715	15,548.23	10.31%
8	GIRIDIH	28,133	61,042.45	1,086	25,590.06	132	9,855.36	36	482.44	29,387	96,970.31	18.51%
9	GODDA	10,775	18,325.08	613	5,980.33	16	558.34	124	598.52	11,528	25,462.28	11.99%
10	GUMLA	8,008	15,551.41	318	2,812.06	14	162.05	12	1.96	8,352	18,527.48	16.14%
11	HAZARIBAGH	27,082	87,858.60	2,063	37,971.99	145	3,122.86	56	1,157.26	29,346	1,30,110.72	19.06%
12	JAMTARA	5,175	7,837.66	87	1,253.97	3	221.91	23	39.87	5,288	9,353.42	10.38%
13	KHUNTI	5,124	10,102.85	316	2,592.59	6	20.05	18	91.46	5,464	12,806.95	13.36%
14	KODERMA	11,456	34,927.69	850	9,046.48	28	3,434.52	16	79.11	12,350	47,487.80	24.13%
15	LATEHAR	3,431	7,018.23	97	1,625.64	11	274.05	6	78.42	3,545	8,996.34	8.78%
16	LOHARDAGA	5,766	12,845.44	272	2,855.33	10	172.29	21	136.87	6,069	16,009.94	16.32%
17	PAKUR	6,591	14,632.43	342	7,025.51	55	950.19	24	261.23	7,012	22,869.36	13.89%
18	PALAMU	11,463	27,417.57	624	10,589.67	27	2,287.26	26	372.22	12,140	40,666.72	7.92%
19	RAMGARH	22,550	54,296.08	948	25,280.88	40	5,682.83	57	280.84	23,595	85,540.62	17.40%
20	RANCHI	1,85,248	3,59,914.19	10,029	2,41,838.88	739	1,48,952.08	299	3,447.47	1,96,315	7,54,152.63	11.82%
21	SAHIBGANJ	9,428	12,450.50	456	3,341.72	6	86.93	15	18.00	9,905	15,897.14	10.83%
22	SERAIKELA-KHARSAWAN	39,380	48,937.14	752	41,370.17	197	36,491.40	177	199.41	40,506	1,26,998.12	15.43%
23	SIMDEGA	4,702	9,390.12	136	809.41	2	7.49	4	6.51	4,844	10,213.52	19.27%
24	WEST SINGHBHUM	16,399	33,050.98	921	14,428.29	40	2,145.40	215	365.27	17,575	49,989.94	12.44%
GRAND TOTAL		5,89,889	14,22,653.20	34,177	8,53,374.02	3,954	4,46,526.50	1,978	14,908.65	6,29,998	27,37,462.36	14.05%

SOURCE: SLBC PORTAL

STATE LEVEL BANKERS' COMMITTEE - JHARKHAND
CONVENOR : BANK OF INDIA
PRIORITY SECTOR OUTSTANDING - DISTRICT WISE

[Number in Actual and Amount in Lakh]

Annexure- 4 (B)- iii

SI No	DISTRICT	AS ON 30th SEPTEMBER 2022														% of Total Pri Sec loans to total advances
		Export Credit		Education		Housing		Social Infra		Renewable Energy		Others- Priority Sector		Total Priority Sector		
		No	Amt	No	Amt	No	Amt	No	Amt	No	Amt	No	Amt	No	Amt	
1	BOKARO	-	-	2,903	9,992.69	3,163	30,506.37	3	3.38	2	1.38	34,228	11,033.94	1,68,143	3,32,909.85	47.13%
2	CHATRA	-	-	263	903.49	173	1,350.35	1	0.47	-	-	3,419	1,145.03	82,598	65,034.19	60.64%
3	DEOGHAR	-	-	1,082	3,674.05	1,800	12,515.28	5	18.72	9	1.39	24,039	6,273.69	1,48,964	1,60,868.35	55.50%
4	DHANBAD	-	-	5,159	16,837.18	7,976	79,302.19	22	154.10	-	-	74,756	22,613.45	2,33,524	5,17,974.56	46.78%
5	DUMKA	-	-	293	951.13	749	6,149.09	112	27.70	15	11.63	15,975	5,307.88	1,27,213	95,196.37	58.58%
6	EAST SINGHBHUM	-	-	7,361	32,839.81	8,088	71,845.95	16	119.03	3	2.79	72,210	24,403.76	2,52,677	7,68,647.76	48.67%
7	GARHWA	-	-	275	874.30	261	2,160.81	9	41.66	27	9.89	12,006	3,415.18	1,08,082	84,733.31	67.89%
8	GIRIDIH	14	41.00	1,075	3,391.04	943	8,326.03	41	57.08	-	-	41,800	14,008.22	1,97,417	1,93,915.93	58.79%
9	GODDA	-	-	444	1,466.68	1,150	10,051.22	39	9.71	43	3.85	12,861	4,595.71	1,11,110	89,081.42	58.31%
10	GUMLA	-	-	468	1,099.29	325	2,582.24	-	-	-	-	2,911	1,072.46	75,967	58,135.26	60.34%
11	HAZARIBAGH	-	-	1,380	4,896.41	2,366	19,813.48	57	8.10	1	9.99	26,533	9,063.27	1,89,280	2,52,106.75	54.70%
12	JAMTARA	-	-	194	593.14	385	2,845.63	-	-	16	3.16	3,132	754.59	62,969	42,429.44	56.21%
13	KHUNTI	-	-	184	527.28	251	2,344.18	10	23.14	-	-	2,866	981.09	40,858	35,185.72	46.52%
14	KODERMA	1	23.60	527	1,836.89	650	4,132.46	23	24.43	-	-	15,955	5,357.16	83,972	92,348.00	63.80%
15	LATEHAR	-	-	151	499.53	214	1,917.41	1	0.24	3	0.65	4,582	1,164.01	47,766	39,661.79	49.64%
16	LOHARDAGA	-	-	255	836.22	298	2,412.72	2	0.71	-	-	5,926	1,940.29	54,279	48,402.15	61.51%
17	PAKUR	-	-	116	355.10	422	3,379.86	4	4.50	-	-	30,073	9,700.92	83,513	68,013.85	64.56%
18	PALAMU	-	-	778	2,503.82	701	6,077.73	14	29.78	3	3.08	25,350	9,376.74	1,76,162	1,50,272.98	43.41%
19	RAMGARH	-	-	1,122	3,677.36	1,000	9,047.47	17	31.25	-	-	21,834	7,489.64	96,012	1,36,745.74	43.83%
20	RANCHI	-	-	11,074	48,176.02	12,413	1,43,568.11	1,942	183.02	7	39.52	59,450	25,186.80	11,98,577	13,10,629.56	43.05%
21	SAHIBGANJ	-	-	559	1,390.61	460	3,971.14	44	5.66	-	-	19,500	6,867.05	90,482	66,965.41	58.25%
22	SERAIKELA-KHARSAWAN	-	-	1,669	5,236.77	1,002	8,591.86	2	0.72	-	-	15,022	5,109.04	1,83,275	2,04,259.24	64.41%
23	SIMDEGA	-	-	159	374.71	146	1,335.74	1	6.52	-	-	2,915	813.31	38,466	29,523.50	60.58%
24	WEST SINGHBHUM	-	-	1,396	6,641.94	1,040	9,347.46	2	6.53	-	-	16,109	5,441.35	1,19,313	1,30,362.14	49.07%
GRAND TOTAL		15	64.60	38,887	1,49,575.47	45,976	4,43,574.76	2,367	756.44	129	87.34	5,43,452	1,83,114.58	39,70,619	49,73,403.26	49.11%

SOURCE: SLBC PORTAL

STATE LEVEL BANKERS' COMMITTEE - JHARKHAND
CONVENOR : BANK OF INDIA
ADVANCES TO WEAKER SECTION OUTSTANDING - DISTRICT WISE

[Number in Actual and Amount in Lakh]

Annexure- 4 (B)- iv

SI No	DISTRICT	AS ON 30th SEPTEMBER 2022																			
		Loans to small & marginal farmers		Loans to SC/ST		Loans to SHGs		Loans to Minority Communities		OD under PMJDY		Beneficiaries of DRI scheme		Loans upto ₹ 1 lakh to women beneficiaries		Other loans to weaker sections		Total advances to weaker sections		% of loans to weaker sections to total advance	
		No	Amt	No	Amt	No	Amt	No	Amt	No	Amt	No	Amt	No.	Amt.	No	Amt	No	Amt	Amt.	
1	BOKARO	73,312	44,063.35	13,195	9,426.39	8,933	11,509.90	10,312	12,828.13	2,000	190.51	460	36.00	56,235	19,513.55	6,547	11,702.09	1,26,892	75,708.23	10.72%	
2	CHATRA	63,999	36,570.57	12,212	6,747.95	6,867	7,772.24	6,355	4,257.68	411	19.21	14	4.72	16,144	7,376.71	633	745.83	73,727	42,278.96	39.42%	
3	DEOGHAR	97,197	46,364.32	20,293	10,666.93	5,004	4,737.28	14,204	7,612.13	871	59.24	53	5.78	28,445	9,104.77	3,232	5,048.78	1,28,818	61,618.67	21.26%	
4	DHANBAD	72,459	40,849.52	16,527	11,415.00	5,177	5,820.90	25,965	23,489.93	4,037	464.96	550	42.85	69,309	25,628.14	10,745	21,896.75	1,75,328	98,257.91	8.87%	
5	DUMKA	91,751	38,801.83	24,993	13,608.96	5,783	6,417.55	10,616	7,028.83	739	54.97	27	1.84	47,794	18,382.66	2,497	2,295.12	1,14,669	50,334.90	30.97%	
6	EAST SINGHBHUM	1,03,103	58,159.75	42,786	27,798.15	9,895	13,008.93	15,061	26,086.62	1,500	313.50	994	84.29	79,194	36,114.70	8,261	27,074.32	1,84,423	1,25,192.74	7.93%	
7	GARHWA	83,587	58,085.97	29,000	16,304.72	7,715	8,602.97	10,786	6,143.39	193	23.62	58	4.59	41,849	18,995.35	611	437.65	99,897	65,056.66	52.12%	
8	GIRIDIH	1,25,812	64,120.08	28,139	13,478.46	12,991	14,998.61	17,686	13,201.08	809	67.31	115	14.76	85,090	32,832.68	4,065	4,076.92	1,74,941	89,284.36	27.07%	
9	GODDA	78,356	42,479.40	21,877	13,755.30	5,267	6,653.33	10,192	7,260.14	799	68.57	50	3.73	39,684	15,731.33	3,035	2,442.49	99,465	55,112.01	36.07%	
10	GUMLA	56,508	29,010.21	22,625	10,728.19	5,361	6,712.00	9,067	5,143.80	207	23.84	82	4.88	9,772	4,742.31	1,483	1,398.25	67,747	37,485.07	38.91%	
11	HAZARIBAGH	1,08,807	68,839.11	21,200	12,903.32	11,391	14,550.37	16,664	16,895.59	1,963	108.32	188	16.74	57,522	25,309.99	11,246	8,735.40	1,59,174	99,443.59	21.58%	
12	JAMTARA	50,477	25,683.89	13,083	6,417.72	3,387	3,288.04	9,305	3,998.94	642	83.15	40	3.14	7,670	3,018.62	559	484.85	56,820	29,550.36	39.15%	
13	KHUNTI	29,690	16,231.36	15,031	7,654.40	3,181	5,058.63	4,145	2,700.63	669	46.13	21	4.70	8,120	3,957.74	822	682.85	36,985	21,190.44	28.02%	
14	KODERMA	48,500	27,641.97	7,996	4,276.77	4,765	6,974.18	7,002	5,698.03	538	36.02	11	1.75	26,648	10,352.67	1,224	2,332.72	69,085	39,167.13	27.06%	
15	LATEHAR	37,046	24,384.01	12,255	7,479.36	5,021	6,758.34	4,719	2,702.70	209	34.40	20	1.43	9,871	5,787.02	563	688.03	43,714	28,740.00	35.97%	
16	LOHARDAGA	39,834	22,800.06	13,481	7,200.36	3,585	4,731.42	8,653	5,333.81	366	18.79	79	6.72	10,502	4,022.82	813	839.94	49,462	31,095.06	39.52%	
17	PAKUR	42,816	24,447.23	15,684	9,787.43	4,643	6,135.41	11,528	10,116.05	334	13.24	24	6.58	48,328	17,724.70	4,548	6,688.67	78,226	43,818.44	41.59%	
18	PALAMU	1,36,139	89,803.46	50,469	27,260.28	12,911	12,893.65	14,939	9,424.79	147	20.40	41	3.73	71,469	31,053.18	1,828	2,320.02	1,62,191	1,01,119.64	29.21%	
19	RAMGARH	41,074	23,857.07	11,400	7,160.26	5,133	6,535.84	5,794	6,727.89	1,909	227.54	201	34.65	40,322	14,662.01	4,863	4,719.24	76,095	42,861.71	13.74%	
20	RANCHI	9,05,799	2,52,583.70	3,72,025	1,11,713.34	14,881	23,331.66	3,11,035	1,00,706.40	8,973	1,121.36	886	69.34	84,201	46,085.40	9,16,236	5,87,745.38	14,40,658	4,38,924.49	14.42%	
21	SAHIBGANJ	58,017	35,896.54	22,146	14,501.56	5,323	6,150.14	10,782	8,449.10	545	48.66	54	5.01	44,131	19,696.33	2,023	2,006.83	82,968	48,180.61	41.91%	
22	SERAIKELA-KHARSAWAN	1,19,126	46,860.06	51,029	18,958.31	6,204	8,388.07	19,184	6,523.44	2,409	307.47	340	27.32	24,448	12,610.76	80,525	20,256.18	1,89,502	70,420.71	22.21%	
23	SIMDEGA	27,851	14,555.92	12,705	6,389.05	4,608	5,561.18	8,236	4,573.95	795	98.09	42	3.69	9,892	4,952.07	515	658.04	34,403	19,146.18	39.29%	
24	WEST SINGHBHUM	75,409	43,940.31	43,641	26,830.88	8,123	13,841.99	8,446	6,557.60	5,166	914.47	666	51.80	33,334	16,821.27	4,353	11,269.16	1,02,929	67,093.43	25.26%	
GRAND TOTAL		25,66,669	11,76,029.71	8,93,792	4,02,463.09	1,66,149	2,10,432.63	5,70,676	3,03,460.64	36,231	4,363.75	5,016	440.02	9,49,974	4,04,476.76	10,71,227	7,26,545.52	38,28,119	17,81,081.29	17.59%	

SOURCE: SLBC PORTAL

STATE LEVEL BANKERS' COMMITTEE - JHARKHAND
CONVENOR : BANK OF INDIA
NON-PRIORITY SECTOR OUTSTANDING - DISTRICT WISE

Number in Actual and Amount in Lacs Annexure- 4 (B)- v

SI No	DISTRICT	AS ON 30th SEPTEMBER 2022													
		Agriculture		Education		Housing		Personal loans under NPS		Others- Non - Priority Sector		Total NPS		TOTAL ADVANCE	
		No	Amt	No	Amt	No	Amt	No	Amt	No	Amt	No	Amt	No	Amt
1	BOKARO	37	49.07	65	1,237.28	3,290	46,987.34	15,427	43,953.07	94,299	2,73,216.02	1,13,118	3,65,442.77	2,81,261	7,06,412.41
2	CHATRA	82	29.31	-	-	143	2,020.65	2,848	9,047.49	11,045	30,930.06	14,118	42,027.51	96,716	1,07,246.31
3	DEOGHAR	183	957.89	13	366.73	1,224	20,049.84	5,127	13,753.33	33,340	94,042.80	39,887	1,29,170.59	1,88,851	2,89,845.19
4	DHANBAD	101	342.40	49	1,031.24	5,355	51,773.63	29,970	94,760.13	1,49,222	4,47,460.19	1,84,697	5,95,367.58	4,18,221	11,07,222.07
5	DUMKA	111	53.25	2	63.10	238	4,593.19	2,868	7,335.12	21,298	54,295.32	24,517	66,339.97	1,51,730	1,62,508.79
6	EAST SINGHBHUM	102	328.11	228	9,623.21	11,400	1,77,197.22	31,867	92,006.56	2,07,186	5,29,313.17	2,50,783	8,08,468.28	5,03,460	15,79,422.72
7	GARHWA	13	7.63	-	11.55	134	1,804.04	2,055	5,947.58	10,643	32,155.24	12,845	39,926.03	1,20,927	1,24,812.57
8	GIRIDIH	84	733.11	12	204.44	624	9,695.06	6,008	12,769.63	37,598	1,11,441.00	44,326	1,34,843.25	2,41,743	3,29,818.84
9	GODDA	145	168.64	2	23.88	246	2,686.34	2,264	5,189.90	18,532	55,542.46	21,189	63,611.23	1,32,299	1,52,781.54
10	GUMLA	6	2.44	1	40.20	145	3,085.42	2,646	5,957.51	9,908	28,802.32	12,706	37,887.90	88,673	96,349.73
11	HAZARIBAGH	50	56.04	25	562.06	1,662	24,016.89	9,168	25,066.57	57,936	1,58,448.51	68,841	2,08,150.07	2,58,121	4,60,848.27
12	JAMTARA	363	126.04	2	19.14	241	2,074.25	1,904	3,289.30	9,467	27,518.32	11,977	33,027.04	74,946	75,483.37
13	KHUNTI	20	5.20	-	2.89	151	2,869.40	1,590	3,861.79	10,322	33,459.03	12,083	40,198.30	52,941	75,633.00
14	KODERMA	19	5.88	6	94.13	238	4,086.73	2,636	6,258.58	22,211	41,383.62	25,110	51,828.94	1,09,082	1,44,744.35
15	LATEHAR	28	82.58	-	8.73	91	1,550.00	1,654	4,514.53	8,007	34,005.43	9,780	40,161.27	57,546	79,905.82
16	LOHARDAGA	3	1.04	2	68.98	143	2,326.53	1,655	3,754.77	9,439	23,706.17	11,242	29,857.50	65,521	78,688.39
17	PAKUR	187	86.02	-	4.39	309	4,294.28	1,469	2,430.84	17,444	30,380.13	19,409	37,195.66	1,02,922	1,05,352.70
18	PALAMU	87	50.61	1	102.58	402	6,716.20	5,038	12,597.58	30,103	1,75,995.04	35,631	1,95,462.01	2,11,793	3,46,156.89
19	RAMGARH	13	8.17	10	254.76	1,064	19,071.70	9,617	29,067.85	36,799	1,27,071.94	47,503	1,75,474.42	1,43,515	3,11,992.44
20	RANCHI	1,888	12,133.89	444	7,774.13	14,574	2,79,586.33	41,581	1,42,361.79	3,04,040	12,90,130.27	3,62,527	17,31,986.40	15,61,104	30,44,645.22
21	SAHIBGANJ	197	150.15	-	6.89	193	2,161.76	2,195	5,064.64	14,796	40,096.03	17,381	47,479.48	1,07,863	1,14,956.32
22	SERAIKELA-KHARSAWAN	11	4.42	70	1,051.39	1,423	21,026.15	6,922	15,623.56	32,590	74,455.96	41,016	1,12,161.47	2,24,291	3,17,128.20
23	SIMDEGA	-	-	3	33.86	60	974.51	1,499	4,180.09	6,701	13,693.01	8,263	18,881.48	46,729	48,736.47
24	WEST SINGHBHUM	26	16.46	12	140.99	597	8,998.52	6,943	15,694.12	27,224	1,09,858.99	34,802	1,34,709.07	1,54,115	2,65,641.59
GRAND TOTAL		3,756	15,398.35	947	22,726.56	43,947	6,99,645.97	1,94,951	5,64,486.34	11,80,150	38,37,401.01	14,23,751	51,39,658.23	53,94,370	1,01,26,333.23

SOURCE: SLBC PORTAL

STATE LEVEL BANKERS' COMMITTEE - JHARKHAND
CONVENOR : BANK OF INDIA
INVESTMENT AS PER PLACE OF UTILIZATION- BANKWISE
AS ON 30.09.2022

[AMT IN LACS.] ANNEXURE: 5

SL NO	BANKS	CREDIT SANCTIONED OUTSIDE JHARKHAND AND UTILISED INSIDE JHARKHAND				CREDIT SANCTIONED INSIDE JHARKHAND AND UTILISED OUTSIDE JHARKHAND			
		OUTSTANDING AS ON 30th SEPTEMBER OF PREVIOUS FINANCIAL YEAR		OUTSTANDING AS ON LAST DAY OF REPORTING QUARTER		OUTSTANDING AS ON 30th SEPTEMBER OF PREVIOUS FINANCIAL YEAR		OUTSTANDING AS ON LAST DAY OF REPORTING QUARTER	
		AC	AMT	AC	AMT	AC	AMT	AC	AMT
1	STATE BANK OF INDIA	394.00	11,80,453.00	394	11,90,265.00	-	-	-	-
2	BANK OF INDIA	3	3,50,140.95	7.00	2,90,961.38	2	20.55	2	89.30
3	INDIAN BANK	1.00	1,086.00	1.00	1,046.00	-	-	-	-
4	CENTRAL BANK OF INDIA	-	-	-	-	-	-	-	-
5	PUNJAB NATIONAL BANK	-	-	-	-	-	-	-	-
6	CANARA BANK	-	-	-	-	-	-	-	-
7	UNION BANK OF INDIA	3	1,10,060.00	3	1,12,280.00	1	11,041.00	1	11,034.00
8	UCO BANK	16075	99,951.00	14025	83,200.00	-	-	-	-
9	BANK OF BARODA	-	-	-	-	4.00	1,132.00	5.00	3,003.00
10	INDIAN OVERSEAS BANK	-	-	-	-	-	-	-	-
11	PUNJAB AND SINDH BANK	-	-	-	-	-	-	-	-
12	BANK OF MAHARASHTRA	-	-	-	-	-	-	-	-
13	IDBI BANK	-	-	-	-	-	-	-	-
14	IDFC FIRST BANK	-	-	-	-	-	-	-	-
15	FEDERAL BANK	-	-	-	-	-	-	-	-
16	HDFC BANK	-	-	-	-	-	-	-	-
17	ICICI BANK	-	-	-	-	-	-	-	-
18	KARNATAKA BANK LTD.	-	-	-	-	-	-	-	-
19	AXIS BANK	0	4,230.00	0	3,741.00	0	5,907.00	0	6,326.00
20	INDUS IND BANK	-	-	-	-	-	-	-	-
21	JAMMU AND KASHMIR BANK LTD.	-	-	-	-	-	-	-	-
22	YES BANK	-	-	-	-	-	-	-	-
23	KOTAK MAHINDRA BANK	-	-	-	-	-	-	-	-
24	SOUTH INDIAN BANK	-	-	-	-	-	-	-	-
25	DBS BANK	-	-	-	-	-	-	-	-
26	KARUR VASYA BANK	-	-	-	-	-	-	-	-
27	BANDHAN BANK	-	-	-	-	-	-	-	-
28	JHARKHAND RAJYA GRAMIN BANK	-	-	-	-	-	-	-	-
29	DHANBAD CENTRAL COOPERATIVE BANK	-	-	-	-	-	-	-	-
30	COOPERATIVE BANK	-	-	-	-	-	-	-	-
31	ESAF BANK	-	-	-	-	-	-	-	-
32	UJJIVAN BANK	-	-	-	-	-	-	-	-
33	UTKARSH BANK	-	-	-	-	-	-	-	-
34	JANA BANK	58,374.00	17,840.31	39,645.00	18,135.65	-	-	-	-
	TOTAL	74460.00	234603.81	54075.00	1699629.03	7.00	18100.55	8.00	20452.30

SOURCE : BANKS

STATE LEVEL BANKERS' COMMITTEE - JHARKHAND
CONVENOR : BANK OF INDIA
BANK WISE PROGRESS UNDER HIGHER EDUCATION LOANS
AS ON 30th SEPTEMBER 2022

[No. in Actual and Amount in Lakh] Annexure -6 (A)

Sl. No.	BANK NAME	TARGET for FY		Application Received during current fiscal	Sanctioned during the year (including application received during previous year)		Of which girl student		Disbursed during the Financial Year - 2022-23 TILL 30th SEPTEMBER 2022		Education Loan Outstanding as on 30.09.2022		Of Which Girl Student	
		No.	Amt.		No.	No.	Amount	No.	Amount	No.	Amount	No.	Amount	No.
1	STATE BANK OF INDIA	4,442	22,878.41	654	654	1,603.93	237	616.59	2,674	4,661.66	13,255	63,892	3,395	17,146.62
2	BANK OF INDIA	4,235	21,807.77	523	523	2,737.13	174	610.00	1,287	1,846.18	6,704	19,402	2,401	6,315.37
3	INDIAN BANK	1,074	5,530.18	67	67	669.39	24	327.61	230	392.90	2,100	8,289	537	2,186.48
4	JHARKHAND RAJYA GRAMIN BANK	1,918	9,877.84	3	3	28.50	1	4.00	3	28.50	362	1,244	99	350.40
5	CENTRAL BANK OF INDIA	534	2,749.48	102	102	1,049.82	30	294.71	257	517.36	1,627	8,579	79	377.31
6	PUNJAB NATIONAL BANK	1,871	9,634.03	179	179	1,662.16	63	509.94	634	1,380.72	4,302	22,957	1,192	6,570.21
7	CANARA BANK	1,420	7,312.71	316	316	865.42	131	406.95	894	1,712.30	3,008	13,112	975	4,463.68
8	UNION BANK OF INDIA	1,047	5,390.56	164	164	1,884.47	65	898.50	536	1,255.45	2,158	11,065	724	3,923.55
9	UCO BANK	388	1,996.90	39	39	193.06	13	74.35	193	206.75	1,023	3,308	297	1,020.00
10	BANK OF BARODA	1,339	6,894.33	221	221	2,304.22	86	791.18	548	1,555.76	1,657	7,653	572	2,657.47
11	INDIAN OVERSEAS BANK	325	1,675.60	31	31	332.81	13	82.44	84	187.13	444	1,516	123	518.07
12	PUNJAB AND SINDH BANK	102	526.67	9	9	45.56	3	19.95	17	35.00	171	705	64	273.40
13	BANK OF MAHARASHTRA	68	347.94	22	22	42.96	8	16.79	22	42.24	115	481	37	130.20
14	IDBI BANK LTD	523	2,691.72	67	67	786.54	34	334.18	163	410.68	676	2,594	226	806.92
15	IDFC FIRST BANK LIMITED	9	45.81	-	-	-	-	-	-	-	-	-	-	-
16	FEDERAL BANK LTD	38	197.38	2	2	82.80	1	45.00	5	54.02	43	178	16	59.01
17	HDFC BANK LTD	444	2,286.38	38	38	88.91	21	46.91	38	55.46	251	706	108	282.54
18	ICICI BANK LTD	349	1,799.00	111	111	1,573.59	57	755.02	131	908.48	488	2,847	233	893.36
19	KARNATAKA BANK LTD	16	83.02	1	1	7.50	-	-	3	2.46	10	43	3	10.37
20	AXIS BANK LTD	500	2,574.95	61	61	282.44	18	99.20	131	775.37	583	2,650	220	1,185.79
21	INDUSIND BANK	114	585.71	-	-	-	-	-	-	-	-	-	-	-
22	JAMMU & KASHMIR BANK LTD	3	15.27	1	1	7.00	1	7.00	3	10.45	12	32	4	13.01
23	YES BANK	49	252.62	-	-	-	-	-	-	-	-	-	-	-
24	KOTAK MAHENDRA BANK LTD	53	271.55	-	-	-	-	-	-	-	-	-	-	-
25	SOUTH INDIAN BANK LTD	50	257.23	-	-	-	-	-	1	1.34	3	10	2	2.17
26	DBS BANK	3	15.27	-	-	-	-	-	-	-	-	-	-	-
27	KARUR VYSYA BANK	3	15.27	1	1	0.00	-	-	1	1.10	2	4	-	-
28	BANDHAN BANK	151	777.04	-	-	-	-	-	-	-	-	-	-	-
29	DHANBAD CENTRAL CO-OP.BANK	96	493.21	-	-	-	-	-	-	-	-	-	-	-
30	JHARKHAND STATE COOPERATIVE BANK LTD	380	1,958.00	1	1	1.60	1	1.60	5	4.38	840	1,034	830	1,001.66
31	ESAF SMALL FINANCE BANK LIMITED	18	94.06	-	-	-	-	-	-	-	-	-	-	-
32	UJJIVAN SMALL FINANCE BANK	62	319.28	-	-	-	-	-	-	-	-	-	-	-
33	UTKARSH SMALL FINANCE BANK LIMITED	100	513.22	-	-	-	-	-	-	-	-	-	-	-
34	JANA SMALL FINANCE BANK	18	91.56	-	-	-	-	-	-	-	-	-	-	-
GRAND TOTAL		21,740	1,11,960.00	2,613	2,613	16,249.80	981	5,941.90	7,860	16,045.69	39,834	1,72,302.03	12,137	50,187.61

SOURCE: SLBC PORTAL

STATE LEVEL BANKERS' COMMITTEE - JHARKHAND
CONVENOR : BANK OF INDIA
BANK WISE PROGRESS UNDER HIGHER EDUCATION LOANS
AS ON 30th SEPTEMBER 2022

[No. in Actual and Amount in Lakh] Annexure -6 (B)

Sl. No.	DISTRICT NAME	TARGET for FY		Application Received during current fiscal	Sanctioned during the year (including application received during previous year)		Of which girl student		Disbursed during the Financial Year - 2022-23 TILL 30th SEPTEMBER 2022		Education Loan Outstanding as on 30.09.2022		Of Which Girl Student	
		No.	Amt.	No.	No.	Amount	No.	Amount	No.	Amount	No.	Amount	No.	Amount
1	BOKARO	3,855	19,853.54	218	218	1,210.22	73	472.97	718	1,296	2,968	11,230	827	3,335.09
2	CHATRA	149	769.22	14	14	72.16	7	26.22	29	41	263	903	39	108.61
3	DEOGHAR	1,819	9,368.12	78	78	434.77	21	116.69	226	417	1,095	4,041	263	1,113.60
4	DHANBAD	801	4,125.41	286	286	1,520.51	110	568.01	1,078	1,597	5,208	17,868	1,236	4,471.48
5	DUMKA	149	764.92	13	13	102.00	5	18.98	50	104	295	1,014	86	286.86
6	EAST SINGHBHUM	6,759	34,808.15	585	585	4,533.70	233	1,778.63	1,417	3,882	7,589	42,463	2,478	13,411.77
7	GARHWA	102	524.27	24	24	124.50	5	39.77	43	71	275	886	47	141.27
8	GIRIDIH	606	3,121.86	64	64	345.10	18	93.54	179	293	1,087	3,595	207	770.62
9	GODDA	165	850.87	24	24	109.89	5	36.36	59	91	446	1,491	89	317.47
10	GUMLA	150	773.51	24	24	86.04	12	42.18	53	72	469	1,139	275	542.93
11	HAZARIBAGH	267	1,375.13	98	98	534.45	26	148.43	246	491	1,405	5,458	318	1,292.86
12	JAMTARA	517	2,664.33	13	13	58.61	3	7.94	33	62	196	612	50	169.95
13	KHUNTI	107	550.05	13	13	78.97	5	39.03	32	61	184	530	55	128.83
14	KODERMA	346	1,783.38	43	43	172.78	10	37.97	122	181	533	1,931	112	446.91
15	LATEHAR	73	378.16	2	2	6.71	1	0.71	14	14	151	508	31	102.82
16	LOHARDAGA	31	160.76	12	12	48.16	6	14.49	25	42	257	905	72	279.48
17	PAKUR	48	249.23	3	3	5.46	2	3.39	8	9	116	359	26	57.32
18	PALAMU	375	1,933.78	35	35	113.44	16	59.63	121	214	779	2,606	149	548.88
19	RAMGARH	480	2,474.43	64	64	343.17	19	91.57	187	327	1,132	3,932	291	1,168.33
20	RANCHI	3,004	15,470.29	803	803	5,538.54	304	1,985.39	2,231	5,890	11,518	55,950	4,193	17,663.38
21	SAHIBGANJ	50	257.84	24	24	88.06	11	43.86	58	90	559	1,398	277	517.26
22	SERAIKELA-KHARSAWAN	434	2,234.57	89	89	284.98	49	105.86	386	410	1,739	6,288	368	1,040.08
23	SIMDEGA	72	369.57	8	8	30.66	5	15.63	17	30	162	409	71	137.16
24	WEST SINGHBHUM	1,378	7,098.63	76	76	406.93	35	194.65	210	361	1,408	6,783	577	2,134.65
GRAND TOTAL		21,740	1,11,960.00	2,613	2,613	16,249.80	981	5,941.90	7,542	16,045.69	39,834	1,72,302.03	12,137	50,187.61

SOURCE: SLBC PORTAL

STATE LEVEL BANKERS' COMMITTEE - JHARKHAND
CONVENOR : BANK OF INDIA
PROGRESS UNDER HOUSING LOAN SECTOR - BANKWISE
As on 30th SEPTEMBER 2022

[No. in Actual and Amt In Lakh] Annexure : 7 (A)

SL NO	BANKS	TARGET FY 2022-23		PRIORITY SECTOR						NON PRIORITY SECTOR					
				OUTSTANDING AS ON 30.09.2021		DISBURSED FROM 01ST APRIL TO THE END OF REPORTING QUARTER (ACP)		OUTSTANDING AS ON LAST DAY OF REPORTING QUARTER		OUTSTANDING AS ON 30.09.2021		DISBURSED FROM 01ST APRIL TO THE END OF REPORTING QUARTER		OUTSTANDING AS ON LAST DAY OF REPORTING QUARTER	
				NO.	AMT	NO.	AMT	NO.	AMT	NO.	AMT	NO.	AMT	NO.	AMT
1	STATE BANK OF INDIA	59,042	1,59,216.02	15,719	1,54,515.85	1,403	12,649.51	16,396	1,71,626.75	9,988	1,99,351.35	4,046	50,739.00	27,130	3,17,188.77
2	BANK OF INDIA	32,457	91,700.29	3,179	29,631.40	207	1,769.52	3,113	29,362.23	1,327	32,355.25	228	4,581.37	1,468	37,814.30
3	INDIAN BANK	9,995	28,197.53	1,297	13,704.25	153	1,491.43	1,724	16,212.68	1,159	21,883.94	225	3,472.02	-	-
4	JHARKHAND RAJYA GRAMIN BANK	9,492	29,814.92	1,708	13,511.73	123	1,696.19	2,187	23,644.80	339	4,865.59	212	2,952.00	246	2,753.53
5	CENTRAL BANK OF INDIA	5,993	16,544.53	729	7,449.04	148	1,422.49	796	9,119.08	90	1,871.51	6	6.51	86	1,646.82
6	PUNJAB NATIONAL BANK	10,780	31,540.99	2,858	27,119.79	162	1,334.05	2,640	25,960.24	2,654	51,293.66	401	7,500.08	2,915	60,104.38
7	CANARA BANK	25,495	68,662.75	2,238	26,549.86	605	6,076.24	2,690	35,119.46	1,325	33,876.49	342	6,398.45	1,454	38,530.12
8	UNION BANK OF INDIA	12,276	33,728.08	1,503	12,911.03	52	395.48	1,602	15,064.67	640	15,366.37	143	3,025.48	500	15,154.98
9	UCO BANK	2,248	6,895.37	730	5,902.46	90	622.56	741	6,304.14	182	4,640.72	65	1,402.56	237	6,780.46
10	BANK OF BARODA	11,313	33,093.08	2,589	29,737.45	194	1,894.39	2,019	21,621.39	928	21,581.87	442	8,413.24	1,945	43,761.38
11	INDIAN OVERSEAS BANK	2,383	7,485.92	537	5,394.90	69	913.02	567	6,514.77	394	9,242.13	70	1,270.95	476	11,559.82
12	PUNJAB AND SINDH BANK	1,166	3,454.43	373	4,639.23	12	214.91	368	4,638.37	45	1,389.26	4	174.20	52	1,617.22
13	BANK OF MAHARASHTRA	1,014	2,742.61	143	1,285.00	21	580.09	180	2,000.82	63	1,192.18	16	-	70	1,819.26
14	IDBI BANK LTD	5,307	15,736.53	4,337	45,822.95	115	480.45	3,360	37,221.55	829	23,810.85	564	8,384.23	1,904	38,743.09
15	IDFC FIRST BANK LIMITED	4,317	10,835.16	12	162.17	-	-	10	131.81	-	-	-	-	11	179.47
16	FEDERAL BANK LTD	3,091	7,940.49	60	720.76	5	56.00	53	659.88	34	1,116.02	6	228.09	50	1,518.68
17	HDFC BANK LTD	55,391	1,41,601.65	1,598	5,991.92	910	762.44	1,849	6,131.16	251	3,254.23	-	-	293	4,387.55
18	ICICI BANK LTD	35,043	90,754.63	1,537	17,481.08	75	1,520.57	1,570	18,767.18	2,203	64,196.70	374	17,598.99	2,759	86,156.21
19	KARNATAKA BANK LTD	300	817.12	33	353.94	4	81.40	33	394.91	48	1,303.66	6	195.53	44	1,274.61
20	AXIS BANK LTD	11,919	33,054.83	1,088	7,004.29	164	483.43	632	4,633.98	475	13,802.87	61	2,856.25	610	20,823.45
21	INDUSIND BANK	10,410	26,459.07	4	21.64	-	-	-	-	-	-	-	-	-	-
22	JAMMU & KASHMIR BANK LTD	50	139.47	-	-	-	-	13	93.43	-	-	1	30.00	14	315.42
23	YES BANK	3,935	9,939.18	-	-	-	-	-	-	-	-	-	-	-	-
24	KOTAK MAHENDRA BANK LTD	1,205	3,253.54	-	-	2	48.93	9	196.09	-	-	-	-	-	-
25	SOUTH INDIAN BANK LTD	471	1,464.25	10	137.23	-	-	10	127.13	3	84.76	-	-	1	17.35
26	DBS BANK	19	61.82	1	1.87	-	-	1	1.57	7	85.92	-	-	4	56.30
27	KARUR VYSYA BANK	17	57.92	-	-	1	1.16	14	160.64	10	183.42	2	52.19	11	265.42
28	BANDHAN BANK	4,356	11,398.13	320	2,836.53	14	126.76	329	3,126.51	-	-	61	1,230.66	257	4,061.87
29	DHANBAD CENTRAL CO-OP.BANK	679	1,972.24	7	185.27	8	84.00	16	315.04	18	38.54	2	12.00	13	45.51
30	JHARKHAND STATE COOPERATIVE BANK LTD	5,708	15,254.80	102	1,096.76	16	84.01	108	1,187.13	-	-	-	-	-	-
31	ESAF SMALL FINANCE BANK LIMITED	352	925.81	197	24.41	-	-	50	6.31	-	-	-	-	-	-
32	UJJIVAN SMALL FINANCE BANK	744	2,016.62	3,169	1,754.47	831	741.34	2,513	2,040.03	142	1,195.12	773	710.05	1,332	2,095.82
33	UTKARSH SMALL FINANCE BANK LIMITED	2,387	6,213.62	58	46.78	123	247.96	24	449.67	-	-	-	-	-	-
34	JANA SMALL FINANCE BANK	311	852.61	446	341.83	98	219.47	359	741.34	32	447.26	23	320.05	65	974.19
TOTAL		3,29,665	8,93,826.00	46,582	4,16,335.90	5,605.00	35,997.79	45,976.00	4,43,574.76	23,186.00	5,08,429.65	8,073.00	1,21,553.92	43,947.00	6,99,645.97

SOURCE : SLBC PORTAL

STATE LEVEL BANKERS' COMMITTEE - JHARKHAND
CONVENOR : BANK OF INDIA
PROGRESS UNDER HOUSING LOAN SECTOR - DISTRICT-WISE
As on 30th SEPTEMBER 2022

[Number in Actual and Amount in Lakh]

ANNEXURE - 7 (B)

SI No	Districts	TARGET FY 2022-23		Priority Sector						Non Priority Sector					
				OUTSTANDING AS ON 30.09.2021		DISBURSED FROM 01ST APRIL TO THE END OF REPORTING QUARTER (ACP)		OUTSTANDING AS ON LAST DAY OF REPORTING QUARTER		OUTSTANDING AS ON 30.09.2021		DISBURSED FROM 01ST APRIL TO THE END OF REPORTING QUARTER		OUTSTANDING AS ON LAST DAY OF REPORTING QUARTER	
				Ac	Amt	Ac	Amt	Ac	Amt	Ac	Amt	Ac	Amt	Ac	Amt
1	BOKARO	24,848	66,882.10	2,982	28,563.84	486	2,410.17	3,163	30,506.37	1,811	35,038.19	675	9,324.48	3,290	46,987.34
2	CHATRA	1,457	4,064.13	180	1,306.37	10	59.21	173	1,350.35	87	1,393.02	28	306.45	143	2,020.65
3	DEOGHAR	8,429	23,987.86	1,710	11,821.37	179	940.62	1,800	12,515.28	894	13,988.33	265	3,899.06	1,224	20,049.84
4	DHANBAD	39,747	1,05,085.74	8,416	71,605.28	1,156	6,728.61	7,976	79,302.19	1,559	30,845.87	1,056	11,025.24	5,355	51,773.63
5	DUMKA	2,684	7,347.00	691	4,902.63	79	495.86	749	6,149.09	212	3,789.39	32	616.57	238	4,593.19
6	EAST SINGHBHUM	82,766	2,30,241.97	8,453	68,515.42	942	5,808.95	8,088	71,845.95	5,901	1,32,226.21	1,994	25,958.92	11,400	1,77,197.22
7	GARHWA	1,473	4,175.28	254	2,023.04	42	134.22	261	2,160.81	67	1,071.68	24	277.46	134	1,804.04
8	GIRIDIH	11,233	30,263.59	997	7,195.58	70	576.19	943	8,326.03	356	6,632.65	118	1,828.89	624	9,695.06
9	GODDA	2,259	6,545.38	1,124	9,149.37	127	1,098.13	1,150	10,051.22	104	1,627.28	26	415.28	246	2,686.34
10	GUMLA	1,966	5,273.42	327	2,524.44	32	253.66	325	2,582.24	96	1,798.63	39	725.03	145	3,085.42
11	HAZARIBAGH	9,087	25,018.33	2,351	18,086.62	249	1,539.11	2,366	19,813.48	993	17,418.73	289	3,955.74	1,662	24,016.89
12	JAMTARA	2,412	7,398.15	431	3,222.54	10	153.80	385	2,845.63	138	1,588.66	17	240.61	241	2,074.25
13	KHUNTI	1,040	2,968.70	254	2,379.78	34	157.03	251	2,344.18	94	1,947.44	36	690.49	151	2,869.40
14	KODERMA	3,359	9,157.95	644	4,214.02	111	336.66	650	4,132.46	155	2,978.28	55	755.06	238	4,086.73
15	LATEHAR	1,098	3,074.87	254	1,897.56	15	63.02	214	1,917.41	59	1,207.32	21	279.27	91	1,550.00
16	LOHARDAGA	1,576	4,343.18	675	7,109.30	26	118.48	298	2,412.72	910	28,392.27	42	575.79	143	2,326.53
17	PAKUR	1,495	3,976.93	452	3,153.35	24	179.64	422	3,379.86	101	2,592.13	49	500.33	309	4,294.28
18	PALAMU	2,996	8,198.47	658	5,357.67	66	419.31	701	6,077.73	228	4,454.90	82	1,117.70	402	6,716.20
19	RAMGARH	5,929	15,704.58	1,020	8,873.11	116	910.33	1,000	9,047.47	538	10,545.83	266	4,001.51	1,064	19,071.70
20	RANCHI	1,07,973	2,84,429.69	12,278	1,33,998.50	1,500	11,419.86	12,413	1,43,568.11	7,624	1,87,369.49	2,504	48,859.77	14,574	2,79,586.33
21	SAHIBGANJ	1,665	4,434.17	386	3,289.68	58	337.30	460	3,971.14	124	1,486.39	35	479.00	193	2,161.76
22	SERAIKELA-KHARSAWAN	5,822	16,037.84	918	7,662.58	142	757.07	1,002	8,591.86	579	11,552.37	327	4,205.37	1,423	21,026.15
23	SIMDEGA	1,580	4,539.00	155	1,457.09	17	72.48	146	1,335.74	34	533.29	17	222.48	60	974.51
24	WEST SINGHBHUM	6,772	20,677.69	972	8,026.76	114	1,028.08	1,040	9,347.46	522	7,951.32	76	1,293.42	597	8,998.52
Total		3,29,665	8,93,826.00	46,582	4,16,335.90	5,605.00	35,997.79	45,976.00	4,43,574.76	23,186.00	5,08,429.65	8,073.00	1,21,553.92	43,947.00	6,99,645.97

SOURCE : SLBC PORTAL

STATE LEVEL BANKERS' COMMITTEE - JHARKHAND
CONVENOR : BANK OF INDIA
BANKWISE PMEGP REPORT AS ON 30.09.2022 (From 01.4.2022 to 30.09.2022) [No. in Actual and Amt. in Lakh]

ANNEXURE 8A

Serial No.	Bank Name	Target for 2022-23		Forwarded to Bank		Sanctioned by Bank		Margin Money Claimed		MM Disbursed		Referred back for Rectification		Returned by Bank		Failed		Pending at bank		Pending for MM Disbursement	
		No of Prj.	MM Involve (In Lakh)	No of Prj.	MM Involve (In Lakh)	No of Prj.	MM Involve (In Lakh)	No of Prj.	MM Involve (In Lakh)	No of Prj.	MM (In Lakh)	No of Prj.	MM (In Lakh)	No of Prj.	MM (In Lakh)	No of Prj.	MM Involve (In Lakh)	No of Prj.	MM Involve (In Lakh)	No of Prj.	MM (In Lakh)
1	STATE BANK OF INDIA	1134	3572.10	1348	3564.71	374	639.21	38	77.30	50	95.85	14	28.97	805	2177.51	0	0.00	175	491.44	23	43.35
2	BANK OF INDIA	972	3061.80	1371	3798.84	265	585.62	90	221.72	79	239.48	28	48.16	821	2216.26	0	0.00	300	977.35	45	78.08
3	INDIAN BANK	322	1014.94	286	866.23	41	143.27	20	55.41	33	101.19	9	22.36	111	299.00	0	0.00	140	448.22	11	28.31
4	JHARKHAND RAJYA GRAMIN BANK	692	2187.25	548	1685.33	83	371.93	29	141.49	26	106.28	8	41.00	278	757.94	0	0.00	188	548.66	12	59.81
5	CENTRAL BANK OF INDIA	176	554.40	141	438.38	34	106.16	4	10.38	12	33.98	1	2.63	80	226.27	0	0.00	31	110.27	1	2.63
6	PUNJAB NATIONAL BANK	426	1344.03	345	960.05	58	124.47	25	62.66	34	90.15	10	23.01	109	282.05	0	0.00	183	557.76	14	30.51
7	CANARA BANK	348	1096.20	337	1017.36	78	231.26	38	99.34	38	114.45	13	38.85	186	553.96	0	0.00	84	245.79	14	40.71
8	UNION BANK OF INDIA	236	743.87	241	756.19	37	93.24	14	31.27	18	45.09	4	6.31	95	299.37	0	0.00	112	359.07	7	13.92
9	UCO BANK	146	459.90	77	194.71	22	28.19	13	13.82	14	23.43	2	2.75	29	80.18	0	0.00	34	95.81	4	3.77
10	BANK OF BARODA	236	745.76	275	910.04	70	283.78	36	145.81	53	191.50	10	48.25	70	213.29	0	0.00	143	438.23	11	50.75
11	INDIAN OVERSEAS BANK	80	252.80	47	161.76	15	72.13	5	21.08	5	21.26	2	5.25	12	34.46	0	0.00	21	59.86	2	5.25
12	PUNJAB AND SIND BANK	34	107.27	25	109.89	6	32.50	3	18.35	5	30.51	1	1.25	3	5.00	0	0.00	16	71.78	1	1.25
13	BANK OF MAHARASHTRA	22	69.30	30	85.43	3	4.26	0	0.00	0	0.00	0	0.00	3	5.00	0	0.00	25	75.46	0	0.00
14	IDBI BANK	106	335.69	81	235.27	14	30.72	5	12.95	11	24.10	1	3.50	26	90.60	0	0.00	46	126.42	1	3.50
15	IDFC BANK LTD	6	18.91	1	2.50	0	0.00	0	0.00	0	0.00	0	0.00	0	0.00	0	0.00	1	2.50	0	0.00
16	FEDERAL BANK	9	28.37	2	10.50	0	0.00	0	0.00	0	0.00	0	0.00	2	10.50	0	0.00	0	0.00	0	0.00
17	HDFC BANK	71	223.79	15	62.40	0	0.00	1	0.35	1	0.35	0	0.00	0	0.00	0	0.00	15	62.40	0	0.00
18	ICICI BANK LIMITED	67	211.18	19	62.85	0	0.00	0	0.00	0	0.00	0	0.00	2	6.15	0	0.00	17	56.70	0	0.00
19	KARNATAKA BANK LTD	3	9.46	1	1.50	0	0.00	0	0.00	0	0.00	0	0.00	0	0.00	0	0.00	1	1.50	0	0.00
20	AXIS BANK LTD	72	226.94	30	101.41	0	0.00	0	0.00	0	0.00	0	0.00	4	15.25	0	0.00	26	86.16	0	0.00
21	INDUSIND BANK	14	44.13	3	2.95	0	0.00	0	0.00	0	0.00	0	0.00	0	0.00	0	0.00	3	2.95	0	0.00
22	JAMMU AND KASHMIR BANK LTD	1	3.15	0	0.00	0	0.00	0	0.00	0	0.00	0	0.00	0	0.00	0	0.00	0	0.00	0	0.00
23	YES BANK	5	15.76	0	0.00	0	0.00	0	0.00	0	0.00	0	0.00	0	0.00	0	0.00	0	0.00	0	0.00
24	KOTAK MAHINDRA BANK LTD	9	28.37	0	0.00	0	0.00	0	0.00	0	0.00	0	0.00	0	0.00	0	0.00	0	0.00	0	0.00
25	SOUTH INDIAN BANK	2	6.30	0	0.00	0	0.00	0	0.00	0	0.00	0	0.00	0	0.00	0	0.00	0	0.00	0	0.00
26	DBS BANK	2	6.30	0	0.00	0	0.00	0	0.00	0	0.00	0	0.00	0	0.00	0	0.00	0	0.00	0	0.00
27	KARUR VYSYA BANK	1	3.15	0	0.00	0	0.00	0	0.00	0	0.00	0	0.00	0	0.00	0	0.00	0	0.00	0	0.00
28	BANDHAN BANK LTD	141	444.43	9	31.60	0	0.00	0	0.00	0	0.00	0	0.00	1	5.00	0	0.00	8	26.60	0	0.00
29	JHARKHAND STATE COOPERATIVE BANK LTD	103	324.97	40	79.67	3	3.06	0	0.00	0	0.00	0	0.00	31	53.48	0	0.00	7	23.30	0	0.00
30	UTKARSH SMALL FINANCE BANK	0	0.00	1	1.25	0	0.00	0	0.00	0	0.00	0	0.00	0	0.00	0	0.00	1	1.25	0	0.00
Total		5,436	17,140.53	5,273	15,136.27	1,103	2,749.80	321	911.93	379	1,117.62	103	272.29	2,668	7,331.27	-	-	1,577	4,869.48	146.00	361.84

Source: PMEGP Portal

STATE LEVEL BANKERS' COMMITTEE - JHARKHAND
CONVENOR : BANK OF INDIA

ANNEXURE 8B

BANKWISE PMEGP REPORT AS ON 30.09.2022 (From 01.04.2022 to 30.09.2022) [No. in Actual and Amt. in Lakh]

Serial No.	District Name	Total Target for 2022-23		Forwarded to Bank		Sanctioned by Bank		Margin Money Claimed		MM Disbursed		Returned by Bank		Pending at bank		Pending for MM Disbursement	
		No of Prj.	MM Involve	No of Prj.	MM Involve	No of Prj.	MM Involve	No of Prj.	MM Involve	No of Prj.	MM Involve	No of Prj.	MM	No of Prj.	MM Involve	No of Prj.	MM
			(In Lakh)		(In Lakh)		(In Lakh)		(In Lakh)		(In Lakh)		(In Lakh)		(In Lakh)		(In Lakh)
1	BOKARO	393	1,239.19	240	1,039.89	66	226.11	15	49.03	21	73.18	112	498.47	70	305.00	2	3.00
2	CHATRA	141	444.59	138	432.38	37	74.49	9	26.58	7	17.67	47	143.64	54	176.43	4	13.66
3	DEOGHAR	215	677.93	208	532.48	51	165.78	14	38.97	14	45.16	105	240.96	54	128.56	7	20.00
4	DHANBAD	367	1,157.21	259	806.92	65	179.09	12	60.93	24	96.86	122	329.78	77	292.94	6	25.14
5	DUMKA	267	841.89	221	553.14	62	97.74	8	15.94	11	22.21	108	260.84	55	173.23	6	11.69
6	EAST SINGHBHUM	163	513.96	336	882.31	65	154.15	29	87.56	24	67.85	203	527.15	74	193.04	13	32.69
7	GARHWA	145	457.21	154	402.77	19	54.80	5	12.20	4	9.56	57	140.48	80	207.53	2	3.75
8	GIRIDIH	254	800.90	247	771.84	47	105.71	23	55.18	31	77.44	107	359.89	95	292.57	7	16.83
9	GODDA	256	807.21	239	639.63	47	109.84	8	19.48	6	21.94	120	307.37	74	206.98	3	6.29
10	GUMLA	148	466.67	143	405.09	29	61.82	7	12.47	8	30.94	67	201.79	49	136.77	6	11.22
11	HAZARIBAG	391	1,232.88	443	1,607.12	105	347.94	27	113.22	24	97.60	196	682.85	150	554.96	10	36.74
12	JAMTARA	137	431.98	193	318.45	46	66.07	14	25.04	23	35.33	124	211.31	25	31.71	4	4.24
13	KHUNTI	165	520.27	214	537.20	32	60.66	4	6.93	8	16.80	152	400.10	31	71.84	2	3.30
14	KODERMA	110	346.85	170	448.20	36	72.46	16	28.47	17	30.69	65	159.73	70	203.68	6	7.83
15	LATEHAR	147	463.51	118	254.77	16	27.74	5	8.12	5	10.06	43	89.71	59	131.11	4	6.83
16	LOHARDAGA	165	520.27	274	636.23	62	86.06	16	25.27	11	17.74	165	382.59	49	144.74	12	19.11
17	PAKUR	201	633.78	146	321.26	34	43.30	13	27.89	20	30.66	73	190.95	41	85.74	8	18.44
18	PALAMU	242	763.06	195	646.79	35	99.27	9	21.65	19	66.78	96	312.72	67	234.00	5	7.86
19	RAMGARH	265	835.59	192	662.74	43	172.17	19	87.30	19	84.07	79	243.75	74	248.96	8	36.97
20	RANCHI	329	1,037.39	257	1,053.89	57	204.53	34	112.09	33	123.66	120	457.43	88	395.70	17	46.99
21	SAHIBGANJ	256	807.21	225	643.43	42	89.72	4	9.83	14	38.87	109	341.01	75	198.29	3	6.15
22	SARAIKELA KHARSWAN	184	580.18	271	576.23	36	67.61	7	12.54	11	20.52	179	313.96	57	188.57	2	2.80
23	SIMDEGA	138	435.13	88	275.41	26	58.27	14	35.09	9	31.23	45	150.01	21	79.40	7	15.76
24	WEST SINGHBHUM	357	1,125.67	302	688.10	45	124.47	9	20.15	16	50.80	174	380.23	89	189.83	2	4.55
	Total	5,436	17,140.53	5,273	15,136.27	1,103	2,749.80	321	911.93	379	1,117.62	2,668	7,326.72	1,578	4,871.58	146	361.84

Source: PMEGP Portal

STATE LEVEL BANKERS' COMMITTEE - JHARKHAND
CONVENOR : BANK OF INDIA
BANK WISE POSITION SHG BANK LINKAGE PROGRAMME
AS ON 30th SEPTEMBER 2022

[No in Actual and amount in Lakh]

ANNEXURE-9 (A)

SI No	BANK NAME	Total Disbursement During the Quarter				Total Disbursement During the FY 2022-23				Outstanding at the Quarter End		Outstanding NPA at the Quarter End		Loans to JLGs			
		Savings Linked		Credit Linked		Savings Linked		Credit Linked		No.	Amt.	No.	Amt.	Disbursement		Outstanding	
		No.	Amt.	No.	Amt.	No.	Amt.	No.	Amt.					No.	Amt.	No.	Amt.
1	STATE BANK OF INDIA	51,133	21,281.10	-	-	51,133	21,281.10	5,211	5,840.97	29,470	37,475.25	663	522.53	-	-	2	2.70
2	BANK OF INDIA	1,562	250.21	3,699	3,698.00	2,089	352.10	4,770	4,747.44	57,619	69,516.94	3,368	2,142.31	229	434.40	686	1,911.84
3	INDIAN BANK	481	22.39	1,620	2,624.14	8,197	3,506.18	9,382	11,593.63	8,986	10,331.45	1,347	1,138.77	-	-	1	3.07
4	CENTRAL BANK OF INDIA	203	19.69	388	519.67	324	42.07	475	618.98	665	882.69	249	303.10	-	-	1	0.67
5	PUNJAB NATIONAL BANK	180	20.45	392	355.41	311	40.69	560	579.83	8,790	8,562.45	941	1,375.34	2	8.00	51	69.25
6	CANARA BANK	573	46.85	284	283.61	573	46.85	473	437.05	7,054	15,101.14	46	72.64	21	31.69	95	187.50
7	UNION BANK OF INDIA	49	53.44	332	1,010.15	78	67.13	537	1,820.15	6,338	7,283.32	330	184.40	10	17.50	11	19.00
8	UCO BANK	44	0.88	65	124.00	101	9.02	95	178.00	998	811.37	48	29.30	2	2.50	2	0.48
9	BANK OF BARODA	-	-	231	271.71	-	-	394	403.34	4,164	4,758.96	103	67.57	-	-	5	4.49
10	INDIAN OVERSEAS BANK	48	44.58	48	44.58	82	72.49	82	72.49	673	557.68	16	13.59	-	-	3	5.14
11	PUNJAB AND SINDH BANK	-	-	9	8.00	-	-	9	8.00	30	21.42	4	2.15	-	-	-	-
12	BANK OF MAHARASHTRA	57	0.81	48	44.17	132	2.04	63	50.32	50	0.00	-	-	-	-	-	-
13	IDBI BANK LTD	9	2.51	9	4.75	13	3.29	13	11.08	693	443.93	459	325.44	-	-	94	63.87
14	IDFC FIRST BANK LIMITED	1	-	-	-	1	-	-	-	-	-	-	-	-	-	-	-
15	FEDERAL BANK LTD	-	-	-	-	-	-	-	-	-	-	-	-	-	-	-	-
16	HDFC BANK LTD	1	0.06	5	5.00	10	0.68	15	15.14	18	14.34	-	-	3,148	4,894.49	16,584	12,512.96
17	ICICI BANK LTD	-	-	-	-	-	-	-	-	-	-	-	-	-	-	-	-
18	KARNATAKA BANK LTD	-	-	-	-	-	-	-	-	-	-	-	-	-	-	-	-
19	AXIS BANK LTD	-	-	-	-	-	-	-	-	-	-	-	-	-	-	54,025	10,263.22
20	INDUSIND BANK	-	-	-	-	-	-	-	-	-	-	-	-	55,690	1,19,511.59	95,281	2,03,855.11
21	JAMMU & KASHMIR BANK LTD	-	-	-	-	-	-	-	-	-	-	-	-	-	-	-	-
22	YES BANK	-	-	-	-	-	-	-	-	-	-	-	-	-	-	-	-
23	KOTAK MAHENDRA BANK LTD	-	-	-	-	-	-	-	-	-	-	-	-	-	-	-	-
24	SOUTH INDIAN BANK LTD	-	-	-	-	-	-	-	-	-	-	-	-	-	-	-	-
25	DBS BANK	-	-	-	-	-	-	-	-	-	-	-	-	-	-	-	-
26	KARUR VYSYA BANK	-	-	-	-	-	-	-	-	-	-	-	-	-	-	-	-
27	BANDHAN BANK	-	-	-	-	-	-	-	-	-	-	-	-	-	-	-	-
28	JHARKHAND RAJYA GRAMIN BANK	1,546	69.39	1,298	1,298.00	2,420	122.76	3,686	3,686.00	67,751	84,346.16	871	445.91	4,364	2,310.23	4,637	2,383.12
29	DHANBAD CENTRAL CO-OP.BANK	27	0.34	16	14.00	37	0.47	36	30.50	72	35.07	16	5.97	3	10.00	18	24.95
30	JHARKHAND STATE COOPERATIVE BANK LTD	55	2.40	20	14.35	414	41.63	141	75.51	-	-	-	-	13	6.35	597	479.58
31	ESAF SMALL FINANCE BANK LIMITED	-	-	-	-	-	-	-	-	-	-	-	-	2,819	1,315.51	41,779	15,536.22
32	UJJIVAN SMALL FINANCE BANK	-	-	-	-	-	-	-	-	-	-	-	-	5,073	2,709.35	1,05,107	34,350.90
33	UTKARSH SMALL FINANCE BANK LIMITED	-	-	-	-	-	-	-	-	-	-	-	-	72,097	37,650.95	1,92,043	72,856.99
34	JANA SMALL FINANCE BANK	-	-	-	-	-	-	-	-	-	-	-	-	1,073	2,547.58	3,141	2,180.31
GRAND TOTAL		55,969	21,815.08	8,464	10,319.55	65,915	25,588.50	25,942	30,168.41	1,93,371	2,40,142.17	8,461	6,629.03	1,44,544	1,71,450.14	5,14,163	3,56,711.36

SOURCE: SLBC PORTAL

STATE LEVEL BANKERS' COMMITTEE - JHARKHAND
CONVENOR : BANK OF INDIA
DISTRICT WISE POSITION SHG BANK LINKAGE PROGRAMME
AS ON 30th SEPTEMBER 2022

[No in Actual and amount in Lakh]

ANNEXURE- 9 (B)

Sl No	Block Names	Total Disbursement During the Quarter				Total Disbursement During the FY 2022-23				Outstanding at the Quarter End		Outstanding NPA at the Quarter End		Loans to JLGs			
		Savings Linked		Credit Linked		Savings Linked		Credit Linked						Disbursement		Outstanding	
		No.	Amt.	No.	Amt.	No.	Amt.	No.	Amt.	No.	Amt.	No.	Amt.	No.	Amt.	No.	Amt.
1	BOKARO	3,378	1,277.95	456	428.94	3,903	1,437.41	1,565	1,765.25	10,884	13,601.00	298	137.91	7,264	9,154.90	26,518	18,292.55
2	CHATRA	3,273	1,182.84	355	330.56	3,361	1,201.56	935	983.10	7,963	8,886.29	444	201.53	1,277	638.58	2,826	1,029.09
3	DEOGHAR	2,147	364.71	619	631.95	3,444	814.43	2,115	2,023.83	5,546	5,169.66	674	587.19	826	436.41	12,763	3,776.42
4	DHANBAD	2,115	856.28	552	558.26	3,153	1,092.84	1,715	1,459.25	6,674	7,195.09	432	177.97	5,911	8,115.15	57,877	26,847.67
5	DUMKA	3,485	1,179.71	350	393.41	4,138	1,304.73	1,243	1,256.36	6,286	7,172.54	317	261.58	8,615	6,272.34	27,878	14,499.11
6	EAST SINGHBHUM	1,475	381.06	1,056	1,346.07	2,072	457.03	1,532	1,858.55	11,623	15,282.10	623	414.31	9,351	10,056.16	40,481	22,724.74
7	GARHWA	1,391	444.03	298	342.75	1,483	467.51	791	881.09	7,586	7,823.14	90	51.70	8,841	4,735.70	22,921	8,941.85
8	GIRIDIH	3,208	1,675.07	673	679.82	4,812	2,701.33	2,851	3,040.57	14,218	16,260.97	635	326.36	17,597	23,207.44	56,760	44,793.68
9	GODDA	5,160	1,802.47	272	296.30	5,721	2,110.99	1,358	1,365.98	7,074	8,909.71	228	145.97	4,381	2,532.30	18,724	6,898.09
10	GUMLA	363	83.04	289	416.16	826	290.82	775	1,113.13	6,506	8,058.18	524	349.99	152	153.82	195	185.15
11	HAZARIBAGH	5,434	2,158.00	489	519.73	5,694	2,202.28	1,304	1,426.93	14,148	17,914.50	450	248.68	7,344	10,436.57	35,517	23,360.90
12	JAMTARA	2,664	771.11	142	140.26	2,927	960.15	983	1,002.08	4,121	4,162.98	208	259.86	167	85.00	168	83.25
13	KHUNTI	1,652	781.09	93	92.88	1,875	888.25	448	680.59	4,088	6,203.53	150	160.19	428	834.86	737	1,310.95
14	KODERMA	3,120	903.42	219	216.89	3,206	917.76	650	698.20	6,277	8,830.40	164	105.29	4,970	6,614.78	23,150	14,695.96
15	LATEHAR	2,031	1,618.49	93	115.72	2,137	1,714.99	780	965.76	5,952	7,559.11	144	104.59	2,647	3,728.46	6,075	6,745.93
16	LOHARDAGA	77	4.04	252	223.10	176	21.78	316	291.11	3,916	5,088.14	337	477.38	1,403	708.28	1,728	1,564.20
17	PAKUR	4,230	2,713.74	115	110.91	4,443	2,845.90	913	1,038.72	5,984	7,809.01	217	118.80	6,200	9,553.13	15,432	16,594.01
18	PALAMU	3,588	1,105.20	231	213.57	3,696	1,124.96	846	863.67	15,006	14,745.46	458	443.82	14,258	7,654.96	39,291	14,626.43
19	RAMGARH	1,644	410.81	172	163.95	1,808	577.61	387	424.59	5,365	6,544.26	196	116.70	2,974	1,949.40	15,632	6,021.28
20	RANCHI	1,549	547.60	639	1,723.94	2,448	735.27	1,801	3,958.55	16,870	26,042.27	869	1,265.20	30,402	56,998.29	78,818	1,07,747.77
21	SAHIBGANJ	2,579	1,226.90	148	159.32	2,859	1,326.77	951	1,031.88	5,763	6,381.19	158	99.51	3,164	1,912.40	13,238	5,031.42
22	SERAIKELA-KHARSAWAN	348	81.17	318	482.01	412	98.20	600	789.06	7,631	9,809.93	413	309.12	2,579	2,093.63	9,026	4,646.09
23	SIMDEGA	281	81.43	303	246.56	392	106.07	475	384.20	5,032	5,911.08	210	152.48	1,076	357.59	1,706	696.32
24	WEST SINGHBHUM	777	164.93	330	486.51	929	189.87	608	865.98	8,858	14,781.64	222	112.89	2,717	3,219.97	6,702	5,598.52
GRAND TOTAL		55,969	21,815.08	8,464	10,319.55	65,915	25,588.50	25,942	30,168.41	1,93,371	2,40,142.17	8,461	6,629.03	1,44,544	1,71,450.14	5,14,163	3,56,711.36

SOURCE: SLBC PORTAL

STATE LEVEL BANKERS' COMMITTEE
CONVENOR: BANK OF INDIA
POSITION OF NPA- BANK WISE
AS ON 30th SEPTEMBER 2022

[Number in Actual and Amount in Lakh] Annexure -10 (A) - i

SI No	BANK NAME	Total NPA under Priority Sector (Sector-wise)											
		Agriculture		Housing		Education		MSME		Other PSL		Total PSL NPA	
		No.	Amt.	No.	Amt.	No.	Amt.	No.	Amt.	No.	Amt.	No.	Amt.
1	STATE BANK OF INDIA	52,148	21,445.12	41	398.31	248	843.64	545	2,083.13	7	24.10	52,989	24,794.31
2	BANK OF INDIA	1,97,858	95,073.77	286	1,766.38	1,000	2,648.30	38,588	1,02,101.86	4	0.01	2,37,736	2,01,590.32
3	INDIAN BANK	33,898	27,366.82	268	1,162.00	935	3,691.81	11,190	30,891.75	2	1.01	46,293	63,113.39
4	JHARKHAND RAJYA GRAMIN BANK	28,550	11,296.25	73	386.52	87	216.80	16,731	11,075.50	262	96.07	45,703	23,071.13
5	CENTRAL BANK OF INDIA	15,614	9,423.74	86	447.48	263	812.10	7,412	12,250.08	31	7.57	23,406	22,940.97
6	PUNJAB NATIONAL BANK	44,902	32,994.00	249	1,448.25	671	2,653.47	13,537	72,339.53	512	108.84	59,871	1,09,544.07
7	CANARA BANK	6,193	3,248.52	61	458.70	141	442.62	5,351	19,987.95	10	14.95	11,756	24,152.74
8	UNION BANK OF INDIA	11,415	6,391.61	87	484.85	233	680.73	7,834	17,909.16	286	9.56	19,855	25,475.91
9	UCO BANK	11,530	4,515.61	47	262.91	194	607.68	4,409	10,335.46	1,611	555.02	17,791	16,276.68
10	BANK OF BARODA	5,610	4,594.96	82	882.11	114	270.16	6,130	27,570.72	1	8.16	11,937	33,326.10
11	INDIAN OVERSEAS BANK	1,967	768.56	10	97.64	9	19.05	1,237	5,070.17	29	6.05	3,252	5,961.46
12	PUNJAB AND SINDH BANK	133	175.70	37	396.48	20	62.44	846	2,020.42	10	36.58	1,046	2,691.61
13	BANK OF MAHARASHTRA	17	14.03	-	-	2	4.49	72	95.37	-	-	91	113.89
14	IDBI BANK LTD	6,094	2,468.04	33	288.78	14	31.18	2,472	4,699.10	2	0.00	8,615	7,487.10
15	IDFC FIRST BANK LIMITED	-	-	1	11.60	-	-	6	33.85	-	-	7	45.45
16	FEDERAL BANK LTD	28	38.90	-	-	2	7.01	2	9.28	5	2.48	37	57.67
17	HDFC BANK LTD	12,800	2,556.85	10	34.56	5	19.73	13,079	5,264.13	6,018	705.09	31,912	8,580.36
18	ICICI BANK LTD	228	256.17	80	762.60	-	-	103	3,932.61	7	0.41	418	4,951.78
19	KARNATAKA BANK LTD	-	-	1	8.56	-	-	21	132.53	-	-	22	141.09
20	AXIS BANK LTD	1,066	1,987.26	12	112.39	15	61.36	61	2,842.78	5,610	526.25	6,764	5,530.04
21	INDUSIND BANK	15,314	3,066.36	1	3.72	-	-	6,008	2,372.49	29	10.87	21,352	5,453.44
22	JAMMU & KASHMIR BANK LTD	1	0.08	-	-	1	1.65	28	61.18	-	-	30	62.91
23	YES BANK	-	-	-	-	-	-	6	141.10	-	-	6	141.10
24	KOTAK MAHENDRA BANK LTD	193	668.73	-	-	-	-	89	854.15	-	-	282	1,522.88
25	SOUTH INDIAN BANK LTD	-	-	-	-	-	-	-	-	-	-	-	-
26	DBS BANK	-	-	-	-	-	-	-	-	-	-	-	-
27	KARUR VYSYA BANK	-	-	1	6.93	-	-	-	-	-	-	1	6.93
28	BANDHAN BANK	3,783	1,214.15	74	746.02	-	-	2	1.77	14,678	4,330.62	18,537	6,292.56
29	DHANBAD CENTRAL CO-OP.BANK	55	34.67	5	131.11	-	-	-	-	28	18.56	88	184.34
30	JHARKHAND STATE COOPERATIVE BANK LTD	7,408	3,685.71	28	209.17	67	73.19	685	681.41	-	-	8,188	4,649.48
31	ESAF SMALL FINANCE BANK LIMITED	5,256	1,167.98	31	3.88	-	-	4,817	1,114.49	4,874	968.39	14,978	3,254.74
32	UJJIVAN SMALL FINANCE BANK	2,180	243.22	186	46.13	-	-	13	3.02	3,524	436.27	5,903	728.63
33	UTKARSH SMALL FINANCE BANK LIMITED	7,483	2,355.51	-	-	-	-	3	0.33	6,644	2,085.90	14,130	4,441.75
34	JANA SMALL FINANCE BANK	2,778	671.94	43	18.17	-	-	2	0.71	5,187	1,241.99	8,010	1,932.81
	TOTAL	4,74,502	2,37,724.23	1,833	10,575.22	4,021	13,147.42	1,41,279	3,35,876.03	49,371	11,194.74	6,71,006	6,08,517.65

SOURCE: SLBC PORTAL

STATE LEVEL BANKERS' COMMITTEE
CONVENOR: BANK OF INDIA
POSITION OF NPA- BANK WISE
AS ON 30th SEPTEMBER 2022

[Number in Actual and Amount in Lakh]

Annexure- 10 (A) - ii

SI No	BANK NAME	Total NPA under Non Priority Sector (Sector-wise)										TOTAL NPA (PSL NPA + Non-PSL)		TOTAL ADVANCES	NPA %
		Agriculture		Housing		Educatio		Others		Total Non-PSL		No.	Amt.	Amt.	
		No.	Amt.	No.	Amt.	No.	Amt.	No.	Amt.	No.	Amt.				
1	STATE BANK OF INDIA	56	15.40	35	182.45	-	-	11,146	22,342.52	11,237	22,540.38	64,226	47,334.69	28,41,650.99	1.67%
2	BANK OF INDIA	-	-	64	1,418.50	3	27.64	16,091	29,612.22	16,158	31,058.35	2,53,894	2,32,648.68	12,40,500.39	18.75%
3	INDIAN BANK	36	15.51	-	-	-	-	1	0.01	37	15.51	46,330	63,128.91	3,39,044.09	18.62%
4	JHARKHAND RAJYA GRAMIN BANK	-	-	11	2.32	-	-	890	767.73	901	770.05	46,604	23,841.18	4,39,882.56	5.42%
5	CENTRAL BANK OF INDIA	-	-	5	31.80	-	-	1,757	742.25	1,762	774.05	25,168	23,715.02	1,75,122.89	13.54%
6	PUNJAB NATIONAL BANK	-	-	61	1,285.41	-	-	5,304	45,518.03	5,365	46,803.44	65,236	1,56,347.51	5,59,811.41	27.93%
7	CANARA BANK	-	-	6	135.88	-	-	1,475	1,758.66	1,481	1,894.54	13,237	26,047.28	5,05,286.97	5.15%
8	UNION BANK OF INDIA	-	-	9	188.87	1	6.93	1,475	1,875.74	1,485	2,071.53	21,340	27,547.44	3,52,542.91	7.81%
9	UCO BANK	-	-	10	268.25	-	-	598	622.93	608	891.19	18,399	17,167.87	1,00,008.02	17.17%
10	BANK OF BARODA	26	1,002.91	28	436.81	2	25.22	1,419	3,745.57	1,475	5,210.51	13,412	38,536.61	3,46,002.78	11.14%
11	INDIAN OVERSEAS BANK	1	0.83	3	49.24	-	-	130	307.61	134	357.68	3,386	6,319.14	95,619.74	6.61%
12	PUNJAB AND SINDH BANK	-	-	-	-	-	-	-	-	-	-	1,046	2,691.61	35,188.04	7.65%
13	BANK OF MAHARASHTRA	-	-	-	-	-	-	234	22.46	234	22.46	325	136.36	18,257.12	0.75%
14	IDBI BANK LTD	-	-	15	332.65	-	-	697	545.76	712	878.41	9,327	8,365.51	1,68,998.43	4.95%
15	IDFC FIRST BANK LIMITED	5	23.55	-	-	-	-	3,074	1,158.62	3,079	1,182.17	3,086	1,227.62	49,483.85	2.48%
16	FEDERAL BANK LTD	-	-	7	50.73	-	-	117	195.27	124	246.00	161	303.67	28,363.54	1.07%
17	HDFC BANK LTD	-	-	2	21.82	-	-	4,246	8,082.15	4,248	8,103.97	36,160	16,684.32	7,73,185.22	2.16%
18	ICICI BANK LTD	-	-	60	1,578.79	-	-	2,694	4,440.64	2,754	6,019.43	3,172	10,971.21	7,55,404.43	1.45%
19	KARNATAKA BANK LTD	-	-	-	-	-	-	4	29.49	4	29.49	26	170.58	26,327.23	0.65%
20	AXIS BANK LTD	1	1.07	1	67.45	-	-	392	1,385.62	394	1,454.14	7,158	6,984.18	3,61,011.44	1.93%
21	INDUSIND BANK	-	-	-	-	-	-	43,225	9,307.95	43,225	9,307.95	64,577	14,761.39	3,92,291.02	3.76%
22	JAMMU & KASHMIR BANK LTD	-	-	-	-	-	-	6	7.68	6	7.68	36	70.59	1,436.57	4.91%
23	YES BANK	-	-	-	-	-	-	161	695.91	161	695.91	167	837.01	62,657.91	1.34%
24	KOTAK MAHENDRA BANK LTD	-	-	-	-	-	-	53	436.58	53	436.58	335	1,959.46	53,800.06	3.64%
25	SOUTH INDIAN BANK LTD	-	-	-	-	-	-	3	2.27	3	2.27	3	2.27	2,164.96	0.11%
26	DBS BANK	-	-	-	-	-	-	166	474.67	166	474.67	166	474.67	746.42	63.59%
27	KARUR VYSYA BANK	-	-	-	-	-	-	34	87.24	34	87.24	35	94.17	1,327.92	7.09%
28	BANDHAN BANK	-	-	31	478.61	-	-	1,928	1,776.30	1,959	2,254.91	20,496	8,547.47	1,55,335.63	5.50%
29	DHANBAD CENTRAL CO-OP.BANK	-	-	-	-	-	-	240	1,556.25	240	1,556.25	328	1,740.58	4,104.91	42.40%
30	JHARKHAND STATE COOPERATIVE BANK LTD	-	-	-	-	-	-	2,372	4,523.18	2,372	4,523.18	10,560	9,172.66	74,434.59	12.32%
31	ESAF SMALL FINANCE BANK LIMITED	-	-	-	-	-	-	14	10.58	14	10.58	14,992	3,265.31	17,570.41	18.58%
32	UJJIVAN SMALL FINANCE BANK	-	-	2	0.10	-	-	327	75.68	329	75.78	6,232	804.42	45,562.99	1.77%
33	UTKARSH SMALL FINANCE BANK LIMITED	-	-	-	-	-	-	103	122.20	103	122.20	14,233	4,563.95	82,296.56	5.55%
34	JANA SMALL FINANCE BANK	-	-	-	-	-	-	240	44.02	240	44.02	8,250	1,976.83	20,911.23	9.45%
	TOTAL	125	1,059.27	350	6,529.68	6	59.79	1,00,616	1,42,273.79	101,097	1,49,922.53	7,72,103	7,58,440.18	1,01,26,333.23	7.49%

SOURCE: SLBC PORTAL

STATE LEVEL BANKERS' COMMITTEE

CONVENOR: BANK OF INDIA

POSITION OF NPA- DISTRICT WISE

AS ON 30th SEPTEMBER 2022 [Number in Actual and Amount in Lakh] Annexure -10 (B)- i

SI No	DISTRICT NAME	Total NPA under Priority Sector (Sector-wise)											
		Agriculture		Housing		Education		MSME		Other PSL		Total PSL NPA	
		No.	Amt.	No.	Amt.	No.	Amt.	No.	Amt.	No.	Amt.	No.	Amt.
1	BOKARO	15,593	6,932.11	87	700.09	227	674.04	10,670	31,735.71	4,828	952.66	31,405	40,994.60
2	CHATRA	20,896	10,254.38	16	82.50	88	353.42	2,980	5,511.54	212	41.82	24,192	16,243.65
3	DEOGHAR	25,223	10,441.62	67	151.27	164	466.29	5,201	7,462.05	1,847	421.54	32,502	18,942.77
4	DHANBAD	23,884	12,474.52	286	1,737.23	570	1,765.42	18,657	26,718.56	6,760	1,170.78	50,157	43,866.51
5	DUMKA	23,571	8,301.33	11	29.17	49	131.11	4,888	4,844.88	1,937	473.08	30,456	13,779.57
6	EAST SINGHBHUM	21,196	11,707.22	278	2,015.37	516	1,771.29	13,183	52,693.98	4,509	1,090.02	39,682	69,277.88
7	GARHWA	12,162	6,295.39	7	49.76	62	245.60	2,177	1,679.97	393	110.19	14,801	8,380.90
8	GIRIDIH	34,466	13,478.85	46	148.85	281	929.32	9,214	11,896.51	4,440	1,014.83	48,447	27,468.35
9	GODDA	20,249	8,949.20	7	32.43	66	273.80	3,759	3,645.86	1,331	323.94	25,412	13,225.22
10	GUMLA	27,375	10,769.10	28	132.69	72	186.75	3,012	3,721.74	191	44.48	30,678	14,854.77
11	HAZARIBAGH	38,475	21,378.80	245	1,101.37	278	1,077.48	7,925	16,872.98	5,134	1,167.60	52,057	41,598.24
12	JAMTARA	11,352	4,404.45	8	30.36	24	75.13	1,724	1,526.21	115	18.02	13,223	6,054.18
13	KHUNTI	8,535	3,596.64	9	58.33	38	73.58	1,704	2,058.35	198	38.79	10,484	5,825.68
14	KODERMA	16,866	8,794.65	76	264.52	89	354.23	3,308	7,307.54	1,695	342.99	22,034	17,063.93
15	LATEHAR	8,175	3,451.15	43	40.11	27	103.74	1,340	1,512.18	58	12.97	9,643	5,120.14
16	LOHARDAGA	17,208	8,937.22	26	76.39	84	263.33	1,991	3,237.35	243	72.58	19,552	12,586.88
17	PAKUR	13,803	5,191.80	15	19.17	24	67.95	2,562	1,970.97	2,637	774.12	19,041	8,024.02
18	PALAMU	22,106	12,138.70	24	135.04	139	468.64	4,941	5,978.01	414	94.10	27,624	18,814.49
19	RAMGARH	11,558	5,062.33	49	179.41	122	378.90	6,355	12,050.54	4,336	995.43	22,420	18,666.61
20	RANCHI	40,510	32,913.17	373	2,666.28	811	2,596.12	21,690	1,12,255.80	4,062	1,009.50	67,446	1,51,440.87
21	SAHIBGANJ	14,532	7,800.89	6	12.01	40	167.78	3,032	2,229.46	1,700	485.21	19,310	10,695.36
22	SERAIKELA-KHARSAWAN	15,054	8,231.91	29	154.78	80	214.73	4,202	7,574.46	848	154.42	20,213	16,330.30
23	SIMDEGA	11,192	4,959.84	10	39.88	52	90.67	1,800	2,032.66	76	28.70	13,130	7,151.75
24	WEST SINGHBHUM	20,521	11,258.95	87	718.22	118	418.10	4,964	9,358.73	1,407	356.98	27,097	22,110.98
	TOTAL	4,74,502	2,37,724.23	1,833	10,575.22	4,021	13,147.42	1,41,279	3,35,876.03	49,371	11,194.74	6,71,006	6,08,517.65

SOURCE: SLBC PORTAL

STATE LEVEL BANKERS' COMMITTEE
CONVENOR: BANK OF INDIA
POSITION OF NPA- DISTRICT WISE

AS ON 30th SEPTEMBER 2022

[Number in Actual and Amount in Lakh] Annexure- 10 (B) - ii

SI No	DISTRICT ANME	Total NPA under Non Priority Sector (Sector-wise)										TOTAL NPA (PSL NPA + Non-PSL NPA)		TOTAL ADVANCES	NPA %
		Agriculture		Housing		Education		Others		Total Non-PSL NPA		No.	Amt.	Amt.	
		No.	Amt.	No.	Amt.	No.	Amt.	No.	Amt.	No.	Amt.				
1	BOKARO	10	3.99	14	228.73	-	-	6,544	6,325.25	6,568	6,557.97	37,973	47,552.57	7,06,412.41	6.73%
2	CHATRA	-	-	4	59.17	-	-	889	495.91	893	555.08	25,085	16,798.72	1,07,246.31	15.66%
3	DEOGHAR	3	1.65	4	38.56	-	-	1,863	1,923.92	1,870	1,964.13	34,372	20,906.90	2,89,845.19	7.21%
4	DHANBAD	2	0.82	34	409.65	1	3.68	9,677	10,660.40	9,714	11,074.55	59,871	54,941.07	11,07,222.07	4.96%
5	DUMKA	25	4.65	1	14.95	-	-	2,928	1,605.86	2,954	1,625.47	33,410	15,405.04	1,62,508.79	9.48%
6	EAST SINGHBHUM	6	22.42	105	2,176.11	1	13.41	11,256	19,264.84	11,368	21,476.78	51,050	90,754.66	15,79,422.72	5.75%
7	GARHWA	-	-	1	28.72	-	-	649	611.64	650	640.36	15,451	9,021.26	1,24,812.57	7.23%
8	GIRIDIH	2	1.17	9	50.09	-	-	4,516	1,906.41	4,527	1,957.67	52,974	29,426.02	3,29,818.84	8.92%
9	GODDA	4	1.72	-	-	-	-	1,163	1,124.96	1,167	1,126.69	26,579	14,351.91	1,52,781.54	9.39%
10	GUMLA	1	0.38	2	23.92	-	-	783	547.49	786	571.79	31,464	15,426.55	96,349.73	16.01%
11	HAZARIBAGH	-	-	30	531.61	1	12.59	5,480	5,032.08	5,511	5,576.28	57,568	47,174.52	4,60,848.27	10.24%
12	JAMTARA	2	0.64	1	0.36	-	-	594	612.84	597	613.84	13,820	6,668.02	75,483.37	8.83%
13	KHUNTI	-	-	1	1.09	-	-	2,289	705.77	2,290	706.86	12,774	6,532.54	75,633.00	8.64%
14	KODERMA	3	0.22	4	58.14	-	-	4,607	1,540.25	4,614	1,598.61	26,648	18,662.54	1,44,744.35	12.89%
15	LATEHAR	3	1.03	-	-	-	-	2,047	641.38	2,050	642.41	11,693	5,762.56	79,905.82	7.21%
16	LOHARDAGA	-	-	2	26.48	-	-	798	624.55	800	651.02	20,352	13,237.90	78,688.39	16.82%
17	PAKUR	3	1.90	-	-	-	-	2,585	1,098.13	2,588	1,100.03	21,629	9,124.05	1,05,352.70	8.66%
18	PALAMU	6	1.36	2	31.04	-	-	2,109	1,896.71	2,117	1,929.11	29,741	20,743.60	3,46,156.89	5.99%
19	RAMGARH	1	0.83	9	126.79	-	-	2,265	3,338.92	2,275	3,466.53	24,695	22,133.14	3,11,992.44	7.09%
20	RANCHI	42	1,011.62	115	2,547.09	2	23.17	27,652	75,829.74	27,811	79,411.61	95,257	2,30,852.48	30,44,645.22	7.58%
21	SAHIBGANJ	1	0.68	1	3.52	-	-	1,238	1,359.37	1,240	1,363.57	20,550	12,058.93	1,14,956.32	10.49%
22	SERAIKELA-KHARSAWAN	10	3.10	6	113.22	1	6.93	3,123	2,432.30	3,140	2,555.55	23,353	18,885.85	3,17,128.20	5.96%
23	SIMDEGA	-	-	-	-	-	-	2,298	650.50	2,298	650.50	15,428	7,802.26	48,736.47	16.01%
24	WEST SINGHBHUM	1	1.07	5	60.47	-	-	3,263	2,044.57	3,269	2,106.12	30,366	24,217.10	2,65,641.59	9.12%
	TOTAL	125	1,059.27	350	6,529.68	6	59.79	1,00,616	1,42,273.79	101097	1,49,922.53	7,72,103	7,58,440.18	1,01,26,333.23	7.49%

SOURCE: SLBC PORTAL

STATE LEVEL BANKERS' COMMITTEE, JHARKHAND
CONVENOR : BANK OF INDIA
POSITION OF CERTIFICATE CASE - BANK WISE
REPORT AS ON 30th September 2022

ANNEXURE: 11

SI No	NAME OF BANKS	CATEGORY	NO. OF CASES PENDING AS ON PREVIOUS QUARTER		NO. OF CASES FILED DURING THE QUARTER		NO. OF CASES DISPOSED DURING THE QUARTER		NO. OF CASES PENDING AT THE END OF THE QUARTER	
			NO. OF A/Cs	AMOUNT (IN LACS)	NO. OF A/Cs	AMOUNT (IN LACS)	NO. OF A/Cs	AMOUNT (IN LACS)	NO. OF A/Cs	AMOUNT (IN LACS)
1	BANK OF BARODA	PSB	283	978.63	44	59.75	3	7.43	324	1030.95
2	BANK OF INDIA	PSB	5364	9360.08	86	58.36	23	15.62	5427	9402.82
3	BANK OF MAHARASTRA	PSB	0	0.00	0	0.00	0	0.00	0	0.00
4	CANARA BANK	PSB	3860	4614.83	8	11.50	11	22.15	3857	4604.18
5	CENTRAL BANK OF INDIA	PSB	330	1076.00	25	92.15	0	0.00	330	1076.00
6	INDIAN BANK	PSB	920	4773.80	0	0.00	18	23.64	902	4750.16
7	INDIAN OVERSEAS BANK	PSB	71	212.43	4	13.34	0	0.00	75	225.77
8	PUNJAB & SIND BANK	PSB	225	669.20	0	0.00	0	0.00	225	669.20
9	PUNJAB NATIONAL BANK	PSB	76	169.22	0	0.00	3	1.30	73	167.92
10	STATE BANK OF INDIA	PSB	3856	5690.59	0	0.00	0	0.00	3856	5690.59
11	UCO BANK	PSB	1646	2140.55	6	19.00	3	12.00	1649	2147.55
12	UNION BANK OF INDIA	PSB	867	1090.97	0	0.00	0	0.00	867	1090.97
13	AXIS BANK	PVT	0	0.00	0	0.00	0	0.00	0	0.00
14	BANDHAN BANK	PVT	0	0.00	0	0.00	0	0.00	0	0.00
15	DBS BANK	PVT	3	79.93	0	0.00	0	0.00	0	0.00
16	FEDERAL BANK	PVT	0	0.00	0	0.00	0	0.00	0	0.00
17	HDFC BANK	PVT	0	0.00	0	0.00	0	0.00	0	0.00
18	ICICI BANK	PVT	0	0.00	0	0.00	0	0.00	0	0.00
19	IDBI BANK	PVT	207	488.71	0	0.00	18	72.27	207	488.71
20	IDFC FIRST BANK	PVT	0	0.00	0	0.00	0	0.00	0	0.00
21	INDUSIND BANK	PVT	0	0.00	0	0.00	0	0.00	0	0.00
22	JAMMU & KASHMIR BANK	PVT	0	0.00	0	0.00	0	0.00	0	0.00
23	KARNATAKA BANK	PVT	0	0.00	0	0.00	0	0.00	0	0.00
24	KARUR VYSYA BANK	PVT	0	0.00	0	0.00	0	0.00	0	0.00
25	KOTAK MAHINDRA BANK	PVT	0	0.00	0	0.00	0	0.00	0	0.00
26	SOUTH INDIAN BANK	PVT	0	0.00	0	0.00	0	0.00	0	0.00
27	YES BANK	PVT	0	0.00	0	0.00	0	0.00	0	0.00
28	JHARKHAND RAJYA GRAMIN BANK	RRB	3779	2844.51	78	80.51	23	62.67	3834	2862.35
29	DHANBAD CENTRAL COOPERATIVE BANK	COOP	0	0.00	0	0.00	0	0.00	0	0.00
30	JHARKHAND STATE COOPERATIVE BANK	COOP	394	1067.55	59	266.70	0	0.00	453	1333.65
31	INDIAN POST PAYMENT BANK	PB	0	0.00	0	0.00	0	0.00	0	0.00
32	ESAF BANK	SFB	0	0.00	0	0.00	0	0.00	0	0.00
33	JANA SMALL FINANCE BANK	SFB	0	0.00	0	0.00	0	0.00	0	0.00
34	UJJVAN SMALL FINANCE BANK	SFB	0	0.00	0	0.00	0	0.00	0	0.00
35	UTAKARSH SMALL FINANCE BANK	SFB	0	0.00	0	0.00	0	0.00	0	0.00
	Total		21881	35257.00	310	601.31	102	217.08	22079	35540.82

SOURCE - BANKS

STATE LEVEL BANKERS' COMMITTEE, JHARKHAND
CONVENOR : BANK OF INDIA
POSITION OF DRT CASE - BANK WISE
REPORT AS ON 30 SEPTEMBER, 2022

ANNEXURE: 12

SL NO	NAME OF BANKS	CATEGORY	NO. OF CASES PENDING AS ON PREVIOUS QUARTER		NO. OF CASES FILED DURING THE QUARTER		NO. OF CASES DISPOSED DURING THE QUARTER		NO. OF CASES PENDING AT THE END OF THE QUARTER	
			NO. OF A/Cs	AMOUNT (IN LACS)	NO. OF A/Cs	AMOUNT (IN LACS)	NO. OF A/Cs	AMOUNT (IN LACS)	NO. OF A/Cs	AMOUNT (IN LACS)
1	BANK OF BARODA	PSB	316	27597.43	35	1694.19	28	5189.93	323	24101.69
2	BANK OF INDIA	PSB	2049	121589.44	29	1274.25	83	5228.55	1995	117635.14
3	BANK OF MAHARASTRA	PSB	11	292.00	0	0.00	0	0	11	292.00
4	CANARA BANK	PSB	331	20123.49	13	496.22	6	425.00	338	20194.71
5	CENTRAL BANK OF INDIA	PSB	299	9398.37	0	0.00	1	104.59	298	9293.78
6	INDIAN BANK	PSB	290	11274.99	2	72.50	1	32	291	11315.49
7	INDIAN OVERSEAS BANK	PSB	71	212.43	7	544.21	0	0	78	756.64
8	PUNJAB & SIND BANK	PSB	15	663.00	0	0.00	0		15	663.00
9	PUNJAB NATIONAL BANK	PSB	628	121675.00	7	598.00	22	780.86	613	121492.14
10	STATE BANK OF INDIA	PSB	502	16154.48	0	0.00	55	48.62	447	16105.86
11	UCO BANK	PSB	167	6551.96	3	193.62	7	146.75	163	6598.83
12	UNION BANK OF INDIA	PSB	190	10814.70	3	118.95	10	584.54	183	10349.11
13	AXIS BANK	PVT	0	0.00	0	0.00	0	0	0	0.00
14	BANDHAN BANK	PVT	8	3430.80	2	55.73478	0	0.00	10	3486.53
15	DBS BANK	PVT	0	0.00	0	0.00	0	0	0	0.00
16	FEDERAL BANK	PVT	0	0.00	0	0.00	0	0	0	0.00
17	HDFC BANK	PVT	16	4500.00	1	250.00	0	0	17	4750.00
18	ICICI BANK	PVT	0	0.00	0	0.00	0	0	0	0.00
19	IDBI BANK	PVT	86	1815.05	4	184.92	6	84.47	84	1915.50
20	IDFC FIRST BANK	PVT	0	0.00	0	0.00	0	0	0	0.00
21	INDUSIND BANK	PVT	0	0.00	0	0.00	0	0	0	0.00
22	JAMMU & KASHMIR BANK	PVT	0	0.00	0	0.00	0	0	0	0.00
23	KARNATAKA BANK	PVT	0	0.00	0	0.00	0	0	0	0.00
24	KARUR VYSYA BANK	PVT	0	0.00	0	0.00	0	0	0	0.00
25	KOTAK MAHINDRA BANK	PVT	0	0.00	0	0.00	0	0	0	0.00
26	SOUTH INDIAN BANK	PVT	0	0.00	0	0.00	0	0	0	0.00
27	YES BANK	PVT	0	0.00	0	0.00	0	0	0	0.00
28	JHARKHAND RAJYA GRAMIN BANK	RRB	19	665.70	0	0.00	0	0	19	665.70
29	DHANBAD CENTRAL COOPERATIVE BANK	COOP							0	0.00
30	JHARKHAND STATE COOPERATIVE BANK	COOP	0	0.00	0	0.00	0	0	0	0.00
31	ESAF BANK	SFB	0	0.00	0	0.00	0	0	0	0.00
32	JANA SMALL FINANCE BANK	SFB	0	0.00	0	0.00	0	0	0	0.00
33	UJJIVAN SMALL FINANCE BANK	SFB							0	0.00
34	UTAKARSH SMALL FINANCE BANK	SFB	0	0.00	0	0.00	0	0	0	0.00
Total			4998	356758.8399	106	5482.59	219	12625.31	4885	349616.12

SOURCE : BANKS

**STATE LEVEL BANKER'S COMMITTEE - JHARKHAND
CONVENOR: BANK OF INDIA**

BANK WISE REPORT ON ACTION TAKEN IN NPA ACCOUNTS UNDER SARFAESI ACT AS ON 30TH SEPTEMBER, 2022

Annexure: 13

SI No	Name of Banks	NOTICES ISSUED U/S 13/2 OF SARFAESI ACT		OUT OF WHICH SYMBOLIC POSSESSION TAKEN U/S 13/4		REQUEST SENT TO DC/DM/CMM FOR ASSISTANCE IN PHYSICAL POSSESSION	OUT OF THAT PHYSICAL POSSESSION TAKEN	NO. OF CASES PENDING
		AC	Amt (In Lacs)	AC	Amt (In Lacs)	AC	AC	
1	STATE BANK OF INDIA	9	104.38	9	104.38	8	0	8
2	BANK OF INDIA	1080	48095.93	438	41345.13	223	15	208
3	INDIAN BANK	124	7792.69	64	5539.89	10	5	5
4	CENTRAL BANK OF INDIA	15	1703.04	15	1703.04	15	0	15
5	PUNJAB NATIONAL BANK	62	11081.78	47	10899.91	23	3	20
6	CANARA BANK	88	6155.15	70	4301.92	56	5	51
7	UNION BANK OF INDIA	92	4579.46	87	4529.02	2	0	2
8	UCO BANK	11	247.14	11	247.14	10	0	10
9	BANK OF BARODA	35	3170.90	35	3170.90	35	0	35
10	INDIAN OVERSEAS BANK	2	53.34	2	53.34	2	1	1
11	PUNJAB & SIND BANK	18	450.12	12	334.81	2	0	2
12	BANK OF MAHARASTRA	0	0.00	0	0.00	0	0	0
13	IDBI BANK	28	725.64	28	725.64	28	1	27
14	IDFC FIRST BANK	2	41.10	2	41.10	0	0	0
15	FEDERAL BANK	0	0.00	0	0.00	0	0	0
16	HDFC BANK	0	0.00	0	0.00	0	0	0
17	ICICI BANK	56	2377.71	0	0.00	0	0	0
18	KARNATAKA BANK	0	0.00	0	0.00	0	0	0
19	AXIS BANK	11	1240.08	11	1240.08	11	0	11
20	INDUSIND BANK	0	0.00	0	0.00	0	0	0
21	JAMMU & KASHMIR BANK	0	0.00	0	0.00	0	0	0
22	YES BANK	0	0.00	0	0.00	0	0	0
23	KOTAK MAHINDRA BANK	0	0.00	0	0.00	0	0	0
24	SOUTH INDIAN BANK	0	0.00	0	0.00	0	0	0
25	DBS BANK	0	0.00	0	0.00	0	0	0
26	KARUR VYSYA BANK	0	0.00	0	0.00	0	0	0
27	BANDHAN BANK	1	45.20	1	45.20	1	1	0
28	JHARKHAND RAJYA GRAMIN BANK	102	1365.36	63	1152.96	0	0	0
29	DHANBAD CENTRAL COOPERATIVE BANK	0	0.00	0	0.00	0	0	0
30	JHARKHAND STATE COOPERATIVE BANK	0	0.00	0	0.00	0	0	0
31	ESAF BANK	0	0.00	0	0.00	0	0	0
32	UJJIVAN SMALL FINANCE BANK	0	0.00	0	0.00	0	0	0
33	UTAKARSH SMALL FINANCE BANK	0	0.00	0	0.00	0	0	0
34	JANA SMALL FINANCE BANK	0	0.00	0	0.00	0	0	0
Total		1736	89229.01	895	75434.46	426	31	395

SOURCE: BANKS

STATE LEVEL BANKERS' COMMITTEE - JHARKHAND
CONVENOR : BANK OF INDIA
DISTRICT WISE DATA ON INVESTMENT CREDIT IN AGRICULTURE
AS ON 30th SEPTEMBER 2022

[NO. IN ACTUAL AND AMT. IN LAKH]

ANNEXURE- 14 (A)

Sl No	BANKS	KCCS FOR ANIMAL HUSBANDRY AND ALLIED ACTIVITIES				FARMERS PRODUCER ORGANIZATIONS				DAIRY				FARM MECHANIZATION				POULTRY				FISHERIES				RURAL GODOWNS				AGRI CLINICS					
		AS OF 30.09.2022		FROM 01.04.2022 TO 30.09.2022		AS OF 30.09.2022		FROM 01.04.2022 TO 30.09.2022		AS OF 30.09.2022		FROM 01.04.2022 TO 30.09.2022		AS OF 30.09.2022		FROM 01.04.2022 TO 30.09.2022		AS OF 30.09.2022		FROM 01.04.2022 TO 30.09.2022		AS OF 30.09.2022		FROM 01.04.2022 TO 30.09.2022		AS OF 30.09.2022		FROM 01.04.2022 TO 30.09.2022							
		NO.	AMT.	NO.	AMT.	NO.	AMT.	NO.	AMT.	NO.	AMT.	NO.	AMT.	NO.	AMT.	NO.	AMT.	NO.	AMT.	NO.	AMT.	NO.	AMT.	NO.	AMT.	NO.	AMT.	NO.	AMT.	NO.	AMT.				
1	STATE BANK OF INDIA	1,017	362.88	185	88.29	2	45.44	1	7.50	190	1,444.74	14	101.61	87	146.56	-	-	32	366.34	11	65.64	9	104.67	3	87.60	4	1,255.70	-	-	1	203.69	-	-		
2	BANK OF INDIA	-	-	-	-	-	-	-	-	-	-	-	-	37,266	42,303.11	13,025	17,848.95	-	-	-	-	-	-	-	-	-	-	-	-	-	-	-			
3	INDIAN BANK	203	188.41	18	17.09	3	19.16	-	-	55	100.87	5	6.90	700	4,996.64	24	37.09	27	14.10	3	1.71	2	2.62	-	-	21	5.39	2	0.26	-	-	-	-		
4	CENTRAL BANK OF INDIA	20	11.87	8	3.19	-	-	-	-	767	381.08	4	0.04	623	1,527.51	1	0.06	159	136.31	5	3.18	19	20.48	1	0.00	320	76.72	-	-	-	-	-	-		
5	PUNJAB NATIONAL BANK	120	65.57	120	65.57	-	-	-	-	11	54.35	11	54.35	112	469.05	112	469.05	3	16.00	3	16.00	2	7.99	2	7.99	-	-	-	-	12	72.00	12	72.00		
6	CANARA BANK	130	68.39	117	29.81	-	-	-	-	536	571.68	145	103.96	66	104.93	5	5.28	38	572.88	18	491.30	85	50.35	12	12.30	16	1,931.81	7	734.18	-	-	-	-		
7	UNION BANK OF INDIA	606	354.59	367	248.46	-	-	-	-	1,275	1,108.99	476	497.58	29	70.61	-	-	127	284.46	25	456.65	28	57.69	19	35.75	-	-	-	-	-	-	-	-		
8	UCO BANK	106	179.46	106	1.50	-	-	-	-	22	45.53	22	-	14	37.45	14	-	19	19.37	19	-	1	1.14	1	-	-	-	-	-	-	-	-	-		
9	BANK OF BARODA	31	22.94	13	9.55	-	-	-	-	605	827.93	110	133.03	-	-	-	-	23	183.65	5	31.04	63	58.47	12	14.34	-	-	-	-	-	-	-	-		
10	INDIAN OVERSEAS BANK	534	489.37	399	469.40	-	-	-	-	47	94.54	3	53.00	134	78.38	17	25.06	7	72.83	3	137.33	4	1.05	4	1.05	-	-	-	-	-	-	-	-		
11	PUNJAB AND SINDH BANK	9	6.76	3	1.15	-	-	-	-	39	87.84	4	3.10	30	48.83	1	3.95	8	11.96	-	-	5	6.21	-	-	-	-	-	-	12	70.23	2	5.34		
12	BANK OF MAHARASHTRA	-	-	-	-	-	-	-	-	42	0.00	-	-	12	0.00	-	-	9	0.00	-	-	-	-	-	-	-	-	-	-	-	-	-	-		
13	IDBI BANK LTD	-	-	-	-	-	-	-	-	-	-	-	-	8	6.07	-	-	-	-	-	-	-	-	-	-	-	-	-	-	-	-	-	-		
14	IDFC FIRST BANK LIMITED	-	-	-	-	-	-	-	-	-	-	-	-	-	-	-	-	-	-	-	-	-	-	-	-	-	-	-	-	-	-	-	-		
15	FEDERAL BANK LTD	-	-	-	-	-	-	-	-	2	1.48	2	2.02	10	13.28	1	6.00	1	0.58	1	0.04	-	-	-	-	-	-	-	-	-	-	-	-	-	
16	HDFC BANK LTD	-	-	-	-	-	-	-	-	-	-	-	-	25,142	15,499.09	9,914	3,494.21	-	-	-	-	-	-	-	-	-	-	-	-	-	-	-	-	-	
17	ICICI BANK LTD	138	211.02	52	109.78	-	-	-	-	6,262	9,888.07	3,551	4,841.76	11	15.36	-	-	3,722	4,616.93	1,968	2,092.82	230	305.94	121	138.00	-	-	-	-	1	3.08	1	3.30		
18	KARNATAKA BANK LTD	-	-	-	-	-	-	-	-	-	-	-	-	-	-	-	-	-	-	-	-	-	-	-	-	-	-	-	-	-	-	-	-	-	
19	AXIS BANK LTD	-	-	-	-	-	-	-	-	-	-	-	-	-	-	-	-	-	-	-	-	-	-	-	-	-	-	-	-	-	-	-	-	-	
20	INDUSIND BANK	-	-	-	-	-	-	-	-	-	-	-	-	-	-	-	-	-	-	-	-	-	-	-	-	-	-	-	-	-	-	-	-	-	
21	JAMMU & KASHMIR BANK LTD	-	-	-	-	-	-	-	-	-	-	-	-	-	-	-	-	-	-	-	-	-	-	-	-	-	-	-	-	-	-	-	-	-	
22	YES BANK	-	-	-	-	-	-	-	-	-	-	-	-	-	-	-	-	-	-	-	-	-	-	-	-	-	-	-	-	-	-	-	-	-	
23	KOTAK MAHENDRA BANK LTD	-	-	-	-	-	-	-	-	-	-	-	-	1,158	3,602.07	43	232.63	-	-	-	-	-	-	-	-	-	-	-	-	-	-	-	-	-	-
24	SOUTH INDIAN BANK LTD	-	-	-	-	-	-	-	-	-	-	-	-	-	-	-	-	-	-	-	-	-	-	-	-	-	-	-	-	-	-	-	-	-	-
25	LAKSHMI VILAS BANK	-	-	-	-	-	-	-	-	-	-	-	-	-	-	-	-	-	-	-	-	-	-	-	-	-	-	-	-	-	-	-	-	-	-
26	KARUR VYSYA BANK	-	-	-	-	-	-	-	-	-	-	-	-	-	-	-	-	-	-	-	-	-	-	-	-	-	-	-	-	-	-	-	-	-	-
27	BANDHAN BANK	-	-	-	-	-	-	-	-	-	-	-	-	-	-	-	-	-	-	-	-	-	-	-	-	-	-	-	-	-	-	-	-	-	-
28	JHARKHAND RAJYA GRAMIN BANK	582	331.19	308	249.42	14	20.19	10	137.20	2,158	2,019.09	7	10.30	-	-	-	-	-	-	-	-	-	-	-	-	-	-	-	-	-	-	-	-	-	
29	DHANBAD CENTRAL CO-OP.BANK	-	-	-	-	-	-	-	-	-	-	-	-	-	-	-	-	9	9.35	1	2.00	-	-	-	-	-	-	-	-	-	-	-	-	-	-
30	JHARKHAND STATE COOPERATIVE BA	-	-	-	-	-	-	-	-	-	-	-	-	-	-	-	-	-	-	-	-	-	-	-	-	-	-	-	-	-	-	-	-	-	-
31	ESAF SMALL FINANCE BANK LIMITED	-	-	-	-	-	-	-	-	9,950	2,378.82	3,307	1,256.90	7	1.79	1	0.50	1,513	345.22	543	194.55	918	225.49	582	218.00	-	-	-	-	-	-	-	-	-	-
32	UJIVAN SMALL FINANCE BANK	-	-	-	-	-	-	-	-	1,159	0.01	340	444.96	-	-	-	-	3	0.00	-	-	3	0.00	-	-	-	-	-	-	-	-	-	-	-	-
33	UTKARSH SMALL FINANCE BANK LIM	-	-	-	-	-	-	-	-	536	251.73	331	192.00	-	-	-	-	1,965	768.82	761	399.50	2,074	938.71	1,149	635.02	-	-	-	-	-	-	-	-	-	-
34	JANA SMALL FINANCE BANK	-	-	-	-	-	-	-	-	641	123.61	36	15.98	-	-	-	-	-	-	-	-	-	-	-	-	-	-	-	-	-	-	-	-	-	-
	GRAND TOTAL	3,496	2,292.44	1,696	1,293.21	19	84.79	11	144.70	24,297	19,380.36	8,368	7,717.49	65,409	68,920.72	23,158	22,122.77	7,665	7,418.80	3,366	3,891.77	3,443	1,780.81	1,906	1,150.06	361	3,269.61	9	734.44	26	349.00	15	80.64		

SOURCE: SLBC PORTAL

STATE LEVEL BANKERS' COMMITTEE - JHARKHAND
CONVENOR : BANK OF INDIA
DISTRICT WISE DATA ON INVESTMENT CREDIT IN AGRICULTURE
AS ON 30th SEPTEMBER 2022

[NO. IN ACTUAL AND AMT. IN LAKH] **ANNEXURE- 14 (B)**

SI No	DISTRICTS	KCCS FOR ANIMAL HUSBANDRY AND ALLIED ACTIVITIES				FARMERS PRODUCER ORGANIZATIONS				DAIRY				FARM MECHANIZATION				POULTRY				FISHERIES				RURAL GODOWNS				AGRI CLINICS			
		AS OF 30.09.2022		FROM 01.04.2022 TO 30.09.2022		AS OF 30.09.2022		FROM 01.04.2022 TO 30.09.2022		AS OF 30.09.2022		FROM 01.04.2022 TO 30.09.2022		AS OF 30.09.2022		FROM 01.04.2022 TO 30.09.2022		AS OF 30.09.2022		FROM 01.04.2022 TO 30.09.2022		AS OF 30.09.2022		FROM 01.04.2022 TO 30.09.2022		AS OF 30.09.2022		FROM 01.04.2022 TO 30.09.2022					
		NO.	AMT.	NO.	AMT.	NO.	AMT.	NO.	AMT.	NO.	AMT.	NO.	AMT.	NO.	AMT.	NO.	AMT.	NO.	AMT.	NO.	AMT.	NO.	AMT.	NO.	AMT.	NO.	AMT.	NO.	AMT.	NO.	AMT.		
1	BOKARO	78	73.07	22	18.09	-	-	-	-	1,339	1,056.69	311	331.05	3,733	5,133.06	1,628	2,929.85	824	1,222.04	288	812.80	111	52.81	26	20.93	5	2.42	-	-	1	4.00	1	4.00
2	CHATRA	122	68.57	9	5.28	-	-	-	-	283	253.84	136	132.27	3,381	2,282.54	1,080	612.40	54	67.12	32	67.11	39	17.11	28	8.20	-	-	-	-	-	-	-	
3	DEOGHAR	371	187.87	56	10.07	3	45.53	2	14.90	997	1,320.11	218	356.17	625	1,015.12	140	199.78	28	149.75	8	161.22	10	14.53	1	0.75	49	43.02	2	0.26	-	-	-	-
4	DHANBAD	78	160.87	55	88.70	-	-	-	-	1,757	1,085.33	569	641.25	6,589	9,484.32	3,034	4,110.48	233	282.68	114	105.83	164	107.92	92	52.80	3	70.32	1	35.41	1	4.92	-	-
5	DUMKA	113	60.34	17	14.16	3	0.08	2	23.50	2,026	2,316.53	1,957	865.72	576	1,369.26	114	98.68	490	228.34	341	161.25	212	72.51	192	72.20	-	-	-	-	-	-	-	
6	EAST SINGHBHUM	84	180.14	43	214.75	1	0.07	1	20.00	1,484	2,272.58	703	1,068.37	3,801	6,723.17	1,607	2,486.98	853	1,208.06	435	598.94	277	203.90	150	127.61	1	0.62	1	0.50	2	10.06	1	6.00
7	GARHWA	35	25.29	22	14.28	2	-	-	-	215	297.15	76	81.24	3,336	1,373.18	1,198	438.57	109	75.87	31	26.60	121	62.19	93	50.50	141	29.16	-	-	-	-	-	-
8	GIRIDIH	100	112.09	28	58.15	3	-	1	20.00	905	585.46	219	197.45	5,102	4,051.17	1,744	1,489.82	832	319.91	201	121.33	399	270.41	236	216.84	1	296.16	-	-	1	3.08	1	3.30
9	GODDA	207	77.86	61	34.53	-	-	-	-	3,138	924.09	498	279.50	1,549	1,316.55	726	319.84	223	165.97	98	80.09	202	86.20	44	23.20	-	-	-	-	1	6.00	1	6.00
10	GUMLA	36	13.20	12	3.61	-	-	-	-	255	233.67	94	81.45	1,899	1,951.24	313	312.72	30	17.07	8	4.83	2	0.57	-	-	1	0.30	-	-	2	12.00	2	12.00
11	HAZARIBAGH	319	182.68	102	54.89	-	-	-	-	1,139	722.77	276	303.91	5,840	4,011.87	2,204	1,815.92	454	449.42	166	312.69	228	124.31	116	70.72	5	1,102.97	1	154.00	-	-	-	-
12	JAMTARA	42	13.28	7	5.59	-	-	-	-	183	151.83	51	38.41	241	281.55	63	65.83	42	36.83	12	13.13	14	4.65	3	0.60	-	-	-	-	1	6.00	1	6.00
13	KHUNTI	62	26.29	43	17.38	2	19.94	3	45.40	84	55.19	23	11.22	1,204	902.81	398	231.56	81	88.88	49	43.44	3	2.50	1	0.91	-	-	-	-	-	-	-	
14	KODERMA	22	13.50	5	1.00	2	17.43	-	-	183	131.20	56	115.73	1,972	1,456.04	735	633.08	200	327.28	78	119.16	20	16.79	7	3.95	-	-	-	-	-	-	-	
15	LATEHAR	171	68.41	95	36.41	-	-	-	-	198	141.14	31	52.93	162	191.78	49	45.83	154	160.98	36	35.60	28	15.15	16	15.49	-	-	-	-	-	-	-	
16	LOHARDAGA	131	46.01	72	17.16	-	-	-	-	197	164.98	71	26.69	795	1,148.51	110	268.24	17	10.41	5	1.55	33	41.47	20	12.78	-	-	-	-	-	-	-	
17	PAKUR	146	88.83	53	35.09	-	-	-	-	2,607	837.41	577	320.15	248	134.51	123	80.58	215	62.77	46	30.70	266	75.83	153	70.35	1	0.20	-	-	1	203.69	-	-
18	PALAMU	134	69.65	32	18.29	-	-	-	-	297	349.70	80	82.73	4,126	2,187.83	1,716	682.93	1,278	1,242.78	640	535.13	464	230.02	322	187.71	-	-	-	-	6	27.96	2	12.00
19	RAMGARH	52	33.71	21	5.49	1	-	2	20.90	1,108	526.16	159	125.10	3,717	3,004.65	1,208	1,315.51	543	436.66	188	184.87	135	50.72	34	18.66	4	148.53	2	96.34	1	6.00	1	6.00
20	RANCHI	698	480.46	637	415.09	2	1.73	-	-	3,019	3,750.43	1,667	2,114.59	7,950	11,535.77	1,473	2,289.58	397	476.97	302	292.73	447	193.94	293	129.17	6	1,214.45	2	447.93	8	50.38	5	25.33
21	SAHIBGANJ	319	178.83	237	188.20	-	-	-	-	822	414.86	243	172.75	1,040	1,072.89	322	256.54	134	64.65	56	30.02	159	54.29	40	23.20	6	91.98	-	-	-	-	-	-
22	SERAIKELA-KHARSAWAN	94	76.26	29	17.02	-	-	-	-	471	961.46	86	59.38	2,022	3,030.54	729	873.56	139	64.05	71	40.43	54	46.77	25	35.16	-	-	-	-	-	-	-	-
23	SIMDEGA	14	12.25	13	8.46	-	-	-	-	134	160.37	71	87.38	2,942	1,513.66	1,687	169.48	25	19.64	15	1.62	8	2.73	3	0.76	-	-	-	-	-	-	-	-
24	WEST SINGHBHUM	68	42.99	25	11.53	-	-	-	-	1,456	667.41	196	172.04	2,559	3,748.69	757	395.00	310	240.69	146	110.72	47	33.48	11	7.56	138	269.48	-	-	1	14.91	-	-
	GRAND TOTAL	3,496	2,292.44	1,696	1,293.21	19	84.79	11	144.70	24,297	19,380.36	8,368	7,717.49	65,409	68,920.72	23,158	22,122.77	7,665	7,418.80	3,366	3,891.77	3,443	1,780.81	1,906	1,150.06	361	3,269.61	9	734.44	26	349.00	15	80.64

SOURCE: SLBC PORTAL

STATE LEVEL BANKERS' COMMITTEE - JHARKHAND
 CONVENOR : BANK OF INDIA
LOANS DISBURSED TO MINORITY COMMUNITIES- BANK WISE
 FROM 01.04.2022 TO 30.09.2022

[Amount in Lakh] ANNEXURE - 15 (A)

SI No	BANK NAME	CHRISTIANS		MUSLIMS		BUDDHISTS		SIKHS		ZORASTRIANS		JAINS		TOTAL	
		No.	Amt.	No.	Amt.	No.	Amt.	No.	Amt.	No.	Amt.	No.	Amt.	NO.	AMT.
1	STATE BANK OF INDIA	7,844	7,108.22	45,265	26,701.28	110	112.26	1,056	2,364.64	7	14.50	69	238.38	54,351	36,539.29
2	BANK OF INDIA	7,588	1,786.85	29,489	11,824.77	3	2.48	130	298.62	17	20.95	24	129.88	37,251	14,063.55
3	INDIAN BANK	604	1,978.09	2,441	3,607.45	4	1.70	71	133.73	1	4.95	5	103.56	3,126	5,829.47
4	CENTRAL BANK OF INDIA	272	232.46	265	1,340.05	30	6.77	46	282.11	2	2.62	7	179.40	622	2,043.42
5	PUNJAB NATIONAL BANK	840	1,504.17	642	1,118.18	-	-	32	112.21	-	-	4	3.19	1,518	2,737.74
6	CANARA BANK	260	619.05	1,634	2,215.60	208	308.65	130	525.36	-	-	15	23.71	2,247	3,692.37
7	UNION BANK OF INDIA	588	1,580.53	2,895	5,970.25	2	5.46	102	4,258.14	2	26.96	18	3,613.43	3,607	15,454.77
8	UCO BANK	116	187.58	251	450.34	-	-	17	42.93	-	-	2	8.00	386	688.85
9	BANK OF BARODA	142	516.28	582	951.51	10	33.03	23	105.51	-	-	10	27.78	767	1,634.11
10	INDIAN OVERSEAS BANK	22	53.47	57	179.69	-	-	2	2.70	-	-	-	-	81	235.86
11	PUNJAB AND SINDH BANK	5	11.30	5	11.61	1	0.59	-	-	-	-	-	-	11	23.51
12	BANK OF MAHARASHTRA	-	-	-	-	-	-	-	-	-	-	-	-	-	-
13	IDBI BANK LTD	146	723.21	577	967.08	2	23.56	53	184.19	1	0.00	4	4.77	783	1,902.82
14	IDFC FIRST BANK LIMITED	-	-	-	-	-	-	-	-	-	-	-	-	-	-
15	FEDERAL BANK LTD	12	62.55	80	250.27	-	-	24	86.28	-	-	-	-	116	399.10
16	HDFC BANK LTD	98	37.23	2,844	1,435.22	-	-	38	54.14	-	-	-	-	2,980	1,526.59
17	ICICI BANK LTD	228	1,176.45	3,091	8,727.03	7	96.99	147	1,163.68	-	-	9	208.94	3,482	11,373.09
18	KARNATAKA BANK LTD	-	-	1	1.00	-	-	1	27.42	-	-	-	-	2	28.42
19	AXIS BANK LTD	24	82.82	251	1,056.13	1	3.00	3	5.45	-	-	4	84.97	283	1,232.37
20	INDUSIND BANK	4,482	1,228.90	1,29,933	39,867.48	-	-	4	10.76	-	-	1	1.72	1,34,420	41,108.86
21	JAMMU & KASHMIR BANK LTD	-	-	40	90.93	-	-	-	-	-	-	-	-	40	90.93
22	YES BANK	-	-	17	416.29	-	-	4	71.30	-	-	1	11.20	22	498.79
23	KOTAK MAHENDRA BANK LTD	5	18.48	58	979.17	-	-	51	1,029.14	-	-	-	-	114	2,026.80
24	SOUTH INDIAN BANK LTD	2	4.45	25	2.93	-	-	24	1.34	-	-	-	-	51	8.72
25	DBS BANK	-	-	-	-	-	-	-	-	-	-	-	-	-	-
26	KARUR VYSYA BANK	-	-	17	21.66	-	-	6	19.09	-	-	-	-	23	40.74
27	BANDHAN BANK	199	104.27	32,887	17,465.61	10	8.55	62	48.67	-	-	6	1.50	33,164	17,628.60
28	JHARKHAND RAJYA GRAMIN BANK	7,260	9,620.16	609	636.04	-	-	9	6.14	-	-	-	-	7,878	10,262.34
29	DHANBAD CENTRAL CO-OP.BANK	1	0.35	83	191.97	-	-	-	-	-	-	-	-	84	192.32
30	JHARKHAND STATE COOPERATIVE BANK LTD	100	178.38	144	137.53	-	-	1	1.35	-	-	1	0.20	246	317.46
31	ESAF SMALL FINANCE BANK LIMITED	13	5.50	604	200.07	1	0.30	1	0.17	-	-	-	-	619	206.04
32	UJJIVAN SMALL FINANCE BANK	305	185.68	7,646	4,175.26	2	1.40	112	57.20	1	0.70	-	-	8,066	4,420.24
33	UTKARSH SMALL FINANCE BANK LIMITED	474	173.12	2,723	1,348.60	3	1.70	38	18.50	1	0.50	59	29.35	3,298	1,571.77
34	JANA SMALL FINANCE BANK	217	128.50	1,449	750.14	1,454	887.92	24	9.96	-	-	38	20.45	3,182	1,796.97
GRAND TOTAL		31,847	29,308.04	2,66,605	1,33,091.14	1,848	1,494.37	2,211	10,920.73	32	71.17	277	4,690.43	3,02,820	1,79,575.88

SOURCE: SLBC PORTAL

STATE LEVEL BANKERS' COMMITTEE - JHARKHAND

CONVENOR : BANK OF INDIA

LOANS DISBURSED TO MINORITY COMMUNITIES- DISTRICT WISE

FROM 01.04.2022 TO 30.09.2022

[Amount in Lakh] ANNEXERU- 15 (B)

SI No	DISTRICTS	CHRISTIANS		MUSLIMS		BUDDHISTS		SIKHS		ZORASTRIANS		JAINS		TOTAL	
		No.	Amt.	No.	Amt.	No.	Amt.	No.	Amt.	No.	Amt.	No.	Amt.	NO.	AMT.
1	BOKARO	433	852.18	6,624	5,819.45	378	247.61	108	305.61	-	-	28	240.72	7,571	7,465.56
2	CHATRA	302	406.91	2,470	1,477.95	1	0.77	22	38.63	-	-	6	52.36	2,801	1,976.62
3	DEOGHAR	697	919.63	7,724	3,202.08	28	19.06	48	42.12	1	2.10	9	3.88	8,507	4,188.88
4	DHANBAD	505	611.91	16,378	13,455.64	355	230.18	196	685.50	-	-	17	110.31	17,451	15,093.55
5	DUMKA	1,131	1,082.41	4,342	1,389.04	7	1.78	12	8.83	3	26.45	3	2.25	5,498	2,510.76
6	EAST SINGHBHUM	1,004	1,654.15	7,228	9,506.74	547	426.86	910	5,230.84	2	0.70	38	46.17	9,729	16,865.46
7	GARHWA	807	1,047.21	3,522	1,439.37	8	0.09	20	17.65	-	-	6	3.75	4,363	2,508.07
8	GIRIDIH	560	643.19	12,107	6,718.28	4	11.86	39	1,215.42	1	0.50	38	45.38	12,749	8,634.62
9	GODDA	713	786.91	6,396	2,434.82	13	3.80	21	0.02	-	-	2	1.30	7,145	3,226.85
10	GUMLA	2,303	1,335.70	1,338	1,172.86	1	5.00	9	2.69	-	-	-	-	3,651	2,516.25
11	HAZARIBAGH	637	860.02	8,881	7,553.78	88	134.72	56	1,038.49	16	1.75	25	272.03	9,703	9,860.79
12	JAMTARA	516	566.87	4,480	1,445.23	1	0.00	6	17.00	-	-	-	-	5,003	2,029.10
13	KHUNTI	1,723	934.15	537	513.03	5	0.75	10	16.12	1	1.12	2	5.20	2,278	1,470.37
14	KODERMA	106	242.34	4,336	2,118.10	1	-	39	264.99	-	-	9	175.08	4,491	2,800.51
15	LATEHAR	844	1,073.57	1,474	1,046.53	2	14.62	7	0.55	-	-	2	0.60	2,329	2,135.87
16	LOHARDAGA	512	381.71	5,377	1,965.53	-	-	7	2.23	1	10.00	8	2.25	5,905	2,361.73
17	PAKUR	814	453.76	12,173	6,878.62	-	-	22	40.43	2	1.90	2	0.04	13,013	7,374.74
18	PALAMU	1,143	1,612.99	4,510	3,017.36	9	0.95	33	37.25	-	-	18	54.54	5,713	4,723.09
19	RAMGARH	266	341.70	4,105	3,222.00	29	45.09	266	551.85	1	26.16	10	116.43	4,677	4,303.23
20	RANCHI	9,425	9,759.79	1,33,941	50,668.33	314	304.42	273	1,084.22	-	-	43	3,539.17	1,43,996	65,355.94
21	SAHIBGANJ	1,091	644.55	8,844	3,002.89	4	3.83	10	6.05	1	-	3	1.47	9,953	3,658.80
22	SERAIKELA-KHARSAWAN	401	533.75	7,000	2,874.68	17	22.20	36	89.47	1	0.00	1	0.50	7,456	3,520.60
23	SIMDEGA	4,109	1,626.63	631	608.17	1	-	2	0.00	-	-	2	15.00	4,745	2,249.80
24	WEST SINGHBHUM	1,805	936.02	2,187	1,560.65	35	20.78	59	224.76	2	0.50	5	1.99	4,093	2,744.71
GRAND TOTAL		31,847	29,308.04	2,66,605	1,33,091.14	1,848	1,494.37	2,211	10,920.73	32	71.17	277	4,690.43	3,02,820	1,79,575.88

SOURCE: SLBC PORTAL

STATE LEVEL BANKERS' COMMITTEE - JHARKHAND

CONVENOR : BANK OF INDIA

LOANS OUTSTANDING TO MINORITY COMMUNITIES- BANK WISE

AS ON 30th SEPTEMBER 2022

[Amount in Lakh] ANNEXURE - 16 (A)

SI No	BANK NAME	CHRISTIANS		MUSLIMS		BUDDHISTS		SIKHS		ZORASTRIANS		JAINS		TOTAL	
		No.	Amt.	No.	Amt.	No.	Amt.	No.	Amt.	No.	Amt.	No.	Amt.	No.	Amt.
1	STATE BANK OF INDIA	7,844	31,026.32	45,265	1,06,841.86	110	422.78	1,056	6,368.56	7	17.13	69	713.57	54,351	1,45,390.23
2	BANK OF INDIA	16,506	11,482.16	60,827	55,679.28	5	6.04	556	1,758.21	19	28.78	88	460.76	78,001	69,415.23
3	INDIAN BANK	2,474	4,892.18	13,089	14,732.28	23	20.27	238	649.04	1	7.27	25	372.82	15,850	20,673.86
4	JHARKHAND RAJYA GRAMIN BANK	7,260	9,620.16	609	636.04	-	-	9	6.14	-	-	-	-	7,878	10,262.34
5	CENTRAL BANK OF INDIA	1,139	844.90	3,056	3,472.78	165	81.13	123	476.59	4	7.77	89	155.93	4,576	5,039.10
6	PUNJAB NATIONAL BANK	3,745	8,514.10	9,491	11,693.83	1	30.40	192	876.05	4	7.78	28	223.05	13,461	21,345.21
7	CANARA BANK	1,726	4,669.54	8,764	18,578.39	804	2,596.40	1,393	4,915.67	10	36.36	140	587.43	12,837	31,383.79
8	UNION BANK OF INDIA	2,155	4,133.90	12,193	13,122.57	17	51.12	447	2,546.73	4	5.02	72	440.12	14,888	20,299.47
9	UCO BANK	1,338	1,273.48	5,629	5,155.58	8	23.86	141	386.31	-	-	9	27.22	7,125	6,866.45
10	BANK OF BARODA	969	2,567.28	3,917	5,571.91	52	145.62	149	782.77	1	0.44	83	327.26	5,171	9,395.28
11	INDIAN OVERSEAS BANK	264	960.15	787	1,221.57	-	-	32	106.09	-	-	2	28.35	1,085	2,316.17
12	PUNJAB AND SINDH BANK	52	320.74	131	430.95	1	0.59	57	382.41	-	-	3	12.04	244	1,146.73
13	BANK OF MAHARASHTRA	-	-	-	-	-	-	-	-	-	-	-	-	-	-
14	IDBI BANK LTD	878	4,497.77	3,180	4,763.74	7	45.23	210	821.20	2	0.44	25	164.95	4,302	10,293.33
15	IDFC FIRST BANK LIMITED	-	-	-	-	-	-	-	-	-	-	-	-	-	-
16	FEDERAL BANK LTD	57	256.95	191	570.11	-	-	62	267.54	-	-	-	-	310	1,094.60
17	HDFC BANK LTD	500	322.33	15,485	8,921.66	-	-	171	907.03	-	-	12	41.04	16,168	10,192.07
18	ICICI BANK LTD	591	2,394.54	6,922	23,735.96	17	219.82	444	5,337.31	5	191.87	37	910.52	8,016	32,790.03
19	KARNATAKA BANK LTD	-	-	7	61.84	-	-	5	79.74	-	-	-	-	12	141.58
20	AXIS BANK LTD	163	481.14	4,363	6,722.27	5	4.22	115	800.35	3	5.10	24	141.53	4,673	8,154.60
21	INDUSIND BANK	9,610	2,481.67	2,95,956	73,833.38	-	-	62	461.08	-	-	15	40.84	3,05,643	76,816.96
22	JAMMU & KASHMIR BANK LTD	-	-	290	1,307.27	-	-	4	8.53	-	-	-	-	294	1,315.80
23	YES BANK	-	-	53	882.43	-	-	19	231.29	-	-	-	-	72	1,113.72
24	KOTAK MAHENDRA BANK LTD	29	87.45	261	2,219.24	1	3.96	324	3,340.49	-	-	1	69.23	616	5,720.37
25	SOUTH INDIAN BANK LTD	1	4.45	12	16.17	-	-	12	72.79	-	-	-	-	25	93.40
26	DBS BANK	-	-	-	-	-	-	-	-	-	-	-	-	-	-
27	KARUR VYSYA BANK	-	-	33	63.54	-	-	15	129.56	-	-	-	-	48	193.10
28	BANDHAN BANK	552	219.79	1,08,949	40,029.74	32	16.99	195	112.35	-	-	8	1.68	1,09,736	40,380.54
29	DHANBAD CENTRAL CO-OP.BANK	4	2.43	142	271.44	-	-	1	0.23	-	-	-	-	147	274.11
30	JHARKHAND STATE COOPERATIVE BANK LTD	293	837.44	401	534.42	1	0.75	5	4.56	-	-	1	0.47	701	1,377.65
31	ESAF SMALL FINANCE BANK LIMITED	141	40.98	4,385	1,009.39	2	0.38	10	2.34	-	-	-	-	4,538	1,053.08
32	UJIVAN SMALL FINANCE BANK	1,098	342.25	28,042	8,325.23	5	1.61	433	126.62	2	1.04	3	0.82	29,583	8,797.57
33	UTKARSH SMALL FINANCE BANK LIMITED	931	295.04	6,255	3,330.04	8	3.74	118	93.84	2	0.88	111	44.40	7,425	3,767.94
34	JANA SMALL FINANCE BANK	819	287.35	6,922	2,094.82	4,681	1,814.48	84	25.74	-	-	91	37.69	12,597	4,260.08
	GRAND TOTAL	61,139	92,856.50	6,45,607	4,15,829.74	5,945	5,489.39	6,682	32,077.17	64	309.87	936	4,801.72	7,20,373	5,51,364.40

SOURCE: SLBC PORTAL

STATE LEVEL BANKERS' COMMITTEE - JHARKHAND

CONVENOR : BANK OF INDIA

LOANS OUTSTANDING TO MINORITY COMMUNITIES- DISTRICT WISE

AS ON 30th SEPTEMBER 2022

[Amount in Lakh] ANNEXURE - 16 (B)

SI No	DISTRICT NAME	CHRISTIANS		MUSLIMS		BUDDHISTS		SIKHS		ZORASTRIANS		JAINS		TOTAL	
		No.	Amt.	No.	Amt.	No.	Amt.	No.	Amt.	No.	Amt.	No.	Amt.	No.	Amt.
1	BOKARO	858	2,303.65	17,850	23,426.94	1,043	863.40	328	1,361.54	-	-	142	445.23	20,221	28,400.76
2	CHATRA	389	850.89	4,772	5,072.12	1	0.77	47	122.72	3	7.33	15	74.15	5,227	6,127.98
3	DEOGHAR	1,075	1,374.84	16,607	11,027.46	99	148.50	361	314.11	5	25.43	15	50.09	18,162	12,940.44
4	DHANBAD	1,019	2,373.74	48,184	46,790.60	1,443	773.93	690	3,202.36	-	-	48	288.56	51,384	53,429.19
5	DUMKA	1,888	2,595.53	8,810	6,387.69	38	46.26	36	51.38	4	31.43	5	2.91	10,781	9,115.20
6	EAST SINGHBHUM	1,882	5,591.48	21,576	36,580.70	1,471	1,355.09	2,900	14,428.38	12	14.67	98	468.67	27,939	58,439.00
7	GARHWA	932	1,500.60	7,043	4,863.38	17	8.66	21	60.97	-	-	17	7.98	8,030	6,441.59
8	GIRIDIH	1,418	1,396.55	30,461	22,663.65	45	51.97	102	1,520.89	1	0.43	84	210.12	32,111	25,843.61
9	GODDA	1,022	1,511.72	11,706	10,501.74	36	19.76	41	24.73	-	-	9	3.01	12,814	12,060.96
10	GUMLA	5,367	5,342.28	5,563	4,412.52	2	5.15	63	52.45	-	-	-	-	10,995	9,812.41
11	HAZARIBAGH	1,188	2,574.90	24,501	26,195.83	341	262.63	206	1,048.03	17	9.07	132	441.50	26,385	30,531.96
12	JAMTARA	647	808.40	8,554	5,241.39	4	0.90	23	56.34	-	-	6	10.39	9,234	6,117.42
13	KHUNTI	4,262	3,939.74	1,834	1,869.24	61	31.71	43	107.22	2	5.77	9	78.36	6,211	6,032.05
14	KODERMA	170	543.43	9,506	7,556.86	2	14.04	110	424.51	1	0.44	32	132.37	9,821	8,671.64
15	LATEHAR	1,000	2,359.80	3,042	3,001.65	12	19.19	9	20.09	-	-	10	2.14	4,073	5,402.87
16	LOHARDAGA	755	1,479.06	12,727	8,795.83	-	-	13	6.95	1	10.01	10	2.60	13,506	10,294.46
17	PAKUR	1,392	1,576.46	35,417	21,265.83	2	0.21	38	192.76	2	3.59	6	7.46	36,857	23,046.32
18	PALAMU	1,232	2,148.51	9,411	8,697.08	12	11.38	55	318.09	-	-	34	199.67	10,744	11,374.74
19	RAMGARH	578	1,524.93	12,441	13,869.96	127	147.10	446	1,771.68	1	0.50	41	277.23	13,634	17,591.40
20	RANCHI	20,151	37,571.49	3,14,351	1,21,011.49	1,003	1,301.89	703	5,315.97	6	70.28	177	2,006.79	3,36,391	1,67,277.92
21	SAHIBGANJ	1,527	1,803.07	16,425	12,293.88	61	177.21	37	33.45	1	0.75	11	4.75	18,062	14,313.11
22	SERAIKELA-KHARSAWAN	620	1,036.95	17,745	6,594.15	80	151.27	112	441.35	3	123.80	5	4.91	18,565	8,352.43
23	SIMDEGA	8,930	7,401.74	1,675	1,568.59	1	7.88	12	15.99	1	1.21	10	49.51	10,629	9,044.92
24	WEST SINGHBHUM	2,837	3,246.73	5,406	6,141.16	44	90.49	286	1,185.20	4	5.16	20	33.30	8,597	10,702.03
GRAND TOTAL		61,139	92,856.50	6,45,607	4,15,829.74	5,945	5,489.39	6,682	32,077.17	64	309.87	936	4,801.72	7,20,373	5,51,364.40

SOURCE:SLBC PORTAL

STATE LEVEL BANKERS' COMMITTEE - JHARKHAND
CONVENOR : BANK OF INDIA
BANK WISE LOANS OUTSTANDING AND DISBURSED TO SC/ST

[No in Actual and amount in Lakh] ANNEXURE - 17 (A)

SI No	Bank Name	OUTSTANDING - 30.09.2022				DISBURSED FORM 01.04.2022 TO 30.09.2022			
		SCHEDULED CASTE		SCHEDULED TRIBES		SCHEDULED CASTE		SCHEDULED TRIBES	
		No.	Amt.	No.	Amt.	No.	Amt.	No.	Amt.
1	STATE BANK OF INDIA	43,221	1,45,085.22	73,491	2,05,473.65	8,680	40,261.10	12,518	52,414.38
2	BANK OF INDIA	35,271	32,620.68	1,12,801	70,340.26	20,721	18,611.34	70,384	34,150.30
3	INDIAN BANK	9,261	8,443.95	15,430	13,085.19	880	873.21	1,603	1,627.44
4	CENTRAL BANK OF INDIA	1,263	1,946.06	1,386	1,766.42	1,253	2,219.83	1,371	3,515.80
5	PUNJAB NATIONAL BANK	8,752	9,738.62	13,711	14,769.41	410	584.22	1,055	1,268.36
6	CANARA BANK	5,811	9,069.72	13,420	16,554.52	709	1,419.59	1,473	1,852.61
7	UNION BANK OF INDIA	5,995	6,180.06	17,179	13,246.44	1,151	1,042.62	4,079	2,794.80
8	UCO BANK	2,733	1,937.87	5,545	3,617.95	147	182.93	272	357.78
9	BANK OF BARODA	2,704	4,089.57	7,437	11,657.95	267	535.31	680	2,085.32
10	INDIAN OVERSEAS BANK	129	242.00	789	1,232.42	6	10.75	30	52.93
11	PUNJAB AND SINDH BANK	62	209.88	78	301.97	4	10.10	5	11.76
12	BANK OF MAHARASHTRA	49	140.78	33	144.97	15	33.87	15	59.12
13	IDBI BANK LTD	1,696	4,733.36	3,194	7,076.38	115	475.96	175	489.38
14	IDFC FIRST BANK LIMITED	1,842	830.36	4,536	1,877.41	232	149.38	741	355.44
15	FEDERAL BANK LTD	30	83.37	44	248.60	5	4.29	6	47.95
16	HDFC BANK LTD	117	336.64	288	847.00	2	8.91	6	25.72
17	ICICI BANK LTD	1,201	2,404.32	1,733	3,866.37	250	472.36	382	1,285.09
18	KARNATAKA BANK LTD	3	1.73	2	18.45	-	-	-	-
19	AXIS BANK LTD	8,025	1,992.11	7,771	2,060.80	-	-	-	-
20	INDUSIND BANK	2,21,748	48,050.73	1,32,273	27,929.49	94,960	27,002.26	64,325	17,762.12
21	JAMMU & KASHMIR BANK LTD	-	-	-	-	-	-	-	-
22	YES BANK	3	17.50	-	-	1	2.47	-	-
23	KOTAK MAHENDRA BANK LTD	82	220.84	168	599.17	4	19.82	20	80.68
24	SOUTH INDIAN BANK LTD	-	-	-	-	-	-	-	-
25	DBS BANK	-	-	-	-	-	-	-	-
26	KARUR VYSYA BANK	27	151.42	-	-	-	-	-	-
27	BANDHAN BANK	15,743	6,546.69	8,032	3,097.34	4,004	2,364.47	2,033	1,073.77
28	JHARKHAND RAJYA GRAMIN BANK	76,906	50,023.21	88,139	54,728.37	16,720	23,618.88	19,062	27,213.51
29	DHANBAD CENTRAL CO-OP.BANK	64	82.21	33	37.13	16	22.21	7	9.99
30	JHARKHAND STATE COOPERATIVE BANK LTD	276	613.72	1,039	2,535.77	15	17.88	61	182.87
31	ESAF SMALL FINANCE BANK LIMITED	8	2.38	7	2.08	197	58.20	75	22.02
32	UJJVAN SMALL FINANCE BANK	9,995	3,121.30	7,401	2,524.69	1,502	811.06	1,147	609.56
33	UTKARSH SMALL FINANCE BANK LIMITED	62,558	23,751.34	20,979	7,465.45	14,751	7,612.36	4,889	2,334.52
34	JANA SMALL FINANCE BANK	5,670	1,700.78	3,979	1,186.76	901	425.58	678	318.01
GRAND TOTAL		5,21,245	3,64,368.40	5,40,918	4,68,292.44	1,67,918	1,28,850.98	1,87,092	1,52,001.22

SOURCE:SLBC PORTAL

STATE LEVEL BANKERS' COMMITTEE - JHARKHAND
CONVENOR : BANK OF INDIA

DISTRICT WISE LOANS OUTSTANDING AND DISBURSED TO SC/ST

[No in Actual and amount in Lakh] ANNEXURE - 17 (B)

SI No	DISTRICT NAME	OUTSTANDING - 30.09.2022				DISBURSED FORM 01.04.2022 - 30.09.2022			
		SCHEDULED CASTE		SCHEDULED TRIBES		SCHEDULED CASTE		SCHEDULED TRIBES	
		No.	Amt.	No.	Amt.	No.	Amt.	No.	Amt.
1	BOKARO	14,290	24,605.19	8,898	14,723.39	3,583	7,355.38	2,257	6,110.27
2	CHATRA	9,625	7,703.77	4,723	4,111.89	3,589	2,701.11	1,193	1,613.81
3	DEOGHAR	15,640	12,732.35	10,756	7,633.88	2,903	4,149.94	2,093	3,041.14
4	DHANBAD	22,435	51,195.04	11,759	14,752.34	4,713	16,096.11	2,268	4,351.62
5	DUMKA	13,660	10,012.76	17,154	17,768.45	2,903	3,308.45	3,161	5,136.12
6	EAST SINGHBHUM	17,406	18,748.80	38,681	40,933.12	4,839	6,335.03	16,125	12,246.84
7	GARHWA	19,237	13,278.66	11,596	8,209.01	4,410	4,551.95	2,378	3,125.88
8	GIRIDIH	23,067	14,362.16	11,040	7,533.79	5,165	5,192.39	2,600	3,181.29
9	GODDA	12,028	9,959.15	14,837	17,173.43	2,383	3,067.80	2,759	4,640.06
10	GUMLA	5,652	4,140.71	25,435	20,395.39	1,380	1,518.11	8,051	6,123.74
11	HAZARIBAGH	20,730	18,664.03	9,195	11,020.74	4,991	6,015.18	2,377	3,973.21
12	JAMTARA	6,476	5,320.88	9,215	7,656.98	1,547	2,014.14	2,312	2,899.22
13	KHUNTI	3,053	3,445.73	17,305	15,897.70	915	1,127.08	5,881	4,908.12
14	KODERMA	7,785	5,588.82	1,661	1,763.89	2,486	1,819.77	330	552.57
15	LATEHAR	6,752	7,130.53	8,268	9,284.71	1,943	2,935.94	2,042	3,308.93
16	LOHARDAGA	2,944	2,938.25	14,320	12,335.51	1,066	974.54	7,201	4,256.65
17	PAKUR	6,031	5,018.50	12,344	10,404.50	1,571	1,746.58	2,581	2,445.34
18	PALAMU	36,720	26,332.96	18,781	14,505.86	7,648	8,404.44	3,485	4,861.68
19	RAMGARH	7,373	12,152.85	10,744	16,733.69	1,969	4,764.85	2,689	6,603.58
20	RANCHI	2,29,589	84,249.25	1,74,867	1,27,420.99	94,143	34,942.77	72,382	41,228.01
21	SAHIBGANJ	6,878	5,967.87	18,289	15,138.02	1,482	1,976.40	2,791	2,990.30
22	SERAIKELA-KHARSAWAN	20,319	8,662.71	35,506	21,923.08	8,422	3,990.09	16,915	8,202.78
23	SIMDEGA	3,660	2,450.28	12,530	9,554.62	1,348	843.73	5,029	2,799.08
24	WEST SINGHBHUM	9,895	9,707.15	43,014	41,417.47	2,519	3,019.19	18,192	13,400.99
GRAND TOTAL		5,21,245	3,64,368.40	5,40,918	4,68,292.44	1,67,918	1,28,850.98	1,87,092	1,52,001.22

SOURCE:SLBC PORTAL

STATE LEVEL BANKERS' COMMITTEE - JHARKHAND
CONVENOR BANK OF INDIA
ADVANCES TO WOMEN - BANK WISE
As on SEPTEMBER 30th 2022

[No. in Actual and Amt. in Lakh]

Annexure- 18 (A)

SI No	BANK NAME	OUTSTANDING LOANS TO WOMEN		INDIVIDUAL WOMEN		LOANS DISBURSED TO WOMEN	
		A/Cs	Amount	A/Cs	Amount	A/Cs	Amount
1	STATE BANK OF INDIA	89,138	2,91,370.93	29,848	15,271.68	18,532	64,056.04
2	BANK OF INDIA	1,84,769	1,99,467.29	95,179	34,881.62	1,04,373	66,930.30
3	INDIAN BANK	20,710	36,814.10	5,322	1,387.71	5,460	7,127.28
4	CENTRAL BANK OF INDIA	12,661	26,615.94	310	78.99	2,882	10,387.77
5	PUNJAB NATIONAL BANK	29,605	80,649.39	575	259.87	3,789	12,143.71
6	CANARA BANK	26,162	80,671.77	16,000	6,000.43	13,406	21,985.27
7	UNION BANK OF INDIA	14,880	35,847.95	8,580	3,545.82	4,174	9,340.62
8	UCO BANK	7,987	13,519.26	2,995	1,050.02	1,119	2,348.51
9	BANK OF BARODA	13,299	40,233.77	7,104	2,449.06	2,657	6,955.55
10	INDIAN OVERSEAS BANK	4,800	13,985.02	87	60.17	2,221	3,250.03
11	PUNJAB AND SINDH BANK	1,119	6,420	5,920	31,462	100	524.36
12	BANK OF MAHARASHTRA	1,186	2,426.78	677	78.19	139	437.23
13	IDBI BANK LTD	6,043	22,020.39	720	211.29	1,742	4,741.34
14	IDFC FIRST BANK LIMITED	18,452	7,431.70	-	-	9,746	3,882.55
15	FEDERAL BANK LTD	980	3,114.09	44	17.75	556	1,606.56
16	HDFC BANK LTD	91,756	44,824.57	75,881	12,631.09	22,618	15,556.56
17	ICICI BANK LTD	24,518	2,13,633.60	470	184.91	13,677	53,271.77
18	KARNATAKA BANK LTD	-	-	-	-	-	-
19	AXIS BANK LTD	63,380	25,594.15	30,072	5,887.22	750	3,047.60
20	INDUSIND BANK	13,895	10,963.00	13,895	10,963.00	1,178	1,538.94
21	JAMMU & KASHMIR BANK LTD	65	283.77	40	90.06	7	16.03
22	YES BANK	-	-	-	-	-	-
23	KOTAK MAHENDRA BANK LTD	1,012	1,978.75	-	-	837	871.21
24	SOUTH INDIAN BANK LTD	358	404.26	-	-	112	147.22
25	DBS BANK	1	1.57	-	-	-	-
26	KARUR VYSYA BANK	30	174.52	-	-	17	73.44
27	BANDHAN BANK	3,31,071	1,14,960.22	3,10,715	96,891.78	1,02,373	52,321.70
28	JHARKHAND RAJYA GRAMIN BANK	77,175	95,300.21	67,751	84,346.16	29,974	59,639.37
29	DHANBAD CENTRAL CO-OP.BANK	169	255.61	114	45.71	79	84.07
30	JHARKHAND STATE COOPERATIVE BANK LTD	6,340	6,718.29	-	-	4,197	3,831.32
31	ESAF SMALL FINANCE BANK LIMITED	63,260	15,543.96	63,260	15,543.96	15,131	5,532.05
32	UJJIVAN SMALL FINANCE BANK	1,31,316	40,527.02	2,215	781.09	36,268	20,232.95
33	UTKARSH SMALL FINANCE BANK LIMITED	1,93,433	82,296.56	1,92,043	72,856.99	72,097	37,650.95
34	JANA SMALL FINANCE BANK	46,372	13,528.75	20,157	7,500.08	11,708	5,619.78
GRAND TOTAL		14,75,942	15,27,577.38	9,49,974	4,04,476.76	4,81,919	4,75,152.07

SOURCE:SLBC PORTAL

STATE LEVEL BANKERS' COMMITTEE - JHARKHAND
CONVENOR BANK OF INDIA
ADVANCES TO WOMEN- DISTRICT WISE
As on SEPTEMBER 30th 2022
[No. in Actual and Amt. in Lakh]

Annexure- 18 (B)

SL NO	DISTRICT NAME	OUTSTANDING LOANS TO WOMEN		INDIVIDUAL WOMEN		LOANS DISBURSED TO WOMEN	
		A/Cs	Amount	A/Cs	Amount	A/Cs	Amount
1	BOKARO	91,699	1,04,729.55	56,235	19,513.55	29,637	31,356.96
2	CHATRA	23,775	17,987.56	16,144	7,376.71	10,879	7,641.83
3	DEOGHAR	58,244	47,532.26	28,445	9,104.77	17,523	18,056.11
4	DHANBAD	1,54,094	1,49,591.68	69,309	25,628.14	42,764	43,951.76
5	DUMKA	58,050	35,243.16	47,794	18,382.66	20,853	15,050.10
6	EAST SINGHBHUM	1,59,788	2,20,691.43	79,194	36,114.70	57,973	63,566.53
7	GARHWA	46,333	27,641.58	41,849	18,995.35	15,725	11,339.09
8	GIRIDIH	1,00,266	58,421.95	85,090	32,832.68	33,155	22,377.50
9	GODDA	48,984	30,096.48	39,684	15,731.33	12,867	11,119.52
10	GUMLA	19,519	20,827.32	9,772	4,742.31	7,000	7,486.41
11	HAZARIBAGH	94,079	76,528.52	57,522	25,309.99	25,441	23,631.70
12	JAMTARA	13,594	11,962.88	7,670	3,018.62	4,796	3,965.53
13	KHUNTI	13,017	13,561.39	8,120	3,957.74	5,358	5,903.60
14	KODERMA	45,642	30,317.05	26,648	10,352.67	14,724	11,278.71
15	LATEHAR	13,513	11,352.36	9,871	5,787.02	4,076	4,046.14
16	LOHARDAGA	16,739	16,517.52	10,502	4,022.82	7,521	5,918.35
17	PAKUR	53,760	26,190.74	48,328	17,724.70	16,428	10,499.68
18	PALAMU	81,970	56,385.68	71,469	31,053.18	26,780	21,455.46
19	RAMGARH	54,009	48,037.64	40,322	14,662.01	14,503	14,781.33
20	RANCHI	1,74,576	3,98,843.89	84,201	46,085.40	58,117	98,217.20
21	SAHIBGANJ	50,197	29,561.92	44,131	19,696.33	13,630	11,358.98
22	SERAIKELA-KHARSAWAN	42,357	40,128.23	24,448	12,610.76	16,755	13,310.69
23	SIMDEGA	14,067	11,325.32	9,892	4,952.07	7,601	5,367.96
24	WEST SINGHBHUM	47,670	44,101.28	33,334	16,821.27	17,813	13,470.94
GRAND TOTAL		14,75,942	15,27,577.38	9,49,974	4,04,476.76	4,81,919	4,75,152.07

SOURCE:SLBC PORTAL

STATE LEVEL BANKERS' COMMITTEE - JHARKHAND
CONVENOR : BANK OF INDIA
BANK WISE CASA AND AADHAAR AUTHENTICATION AS ON 30.09.2022

		No in Actuals			Annexure-19 (A)	
Sr.	BANK NAMES	Number of operative CASA	Number of Aadhaar seeded CASA	% of CASA Aadhaar seeding	Number of Authenticated CASA	% CASA Authentication
LEAD BANKS						
1	STATE BANK OF INDIA	1,04,77,851	64,82,151	61.87%	48,48,236	46.27%
2	BANK OF INDIA	83,02,745	79,23,952	95.44%	81,35,970	97.99%
3	INDIAN BANK	16,82,675	12,66,185	75.25%	10,10,825	60.07%
A	SUB TOTAL	2,04,63,271	1,56,72,288	76.59%	1,39,95,031	68.39%
OTHERS PUBLIC SECTOR BANKS						
1	CENTRAL BANK OF INDIA	9,04,239	5,85,238	64.72%	7,11,163	78.65%
2	PUNJAB NATIONAL BANK	27,08,046	22,86,572	84.44%	2,32,015	8.57%
3	CANARA BANK	11,67,084	10,79,211	92.47%	4,02,189	34.46%
4	UNION BANK OF INDIA	11,76,934	9,83,289	83.55%	10,72,188	91.10%
5	UCO BANK	5,45,447	5,24,599	96.18%	5,24,599	96.18%
6	BANK OF BARODA	12,44,410	13,46,276	108.19%	10,01,517	80.48%
7	INDIAN OVERSEAS BANK	2,63,962	2,31,255	87.61%	2,28,016	86.38%
8	PUNJAB AND SINDH BANK	76,089	86,518	113.71%	57,905	76.10%
9	BANK OF MAHARASHTRA	59,441	56,570	95.17%	28,341	47.68%
B	SUB TOTAL	81,45,652	71,79,528	88.14%	42,57,933	52.27%
PRIVATE SECTOR BANKS						
1	IDBI BANK LTD	3,17,269	2,60,830	82.21%	1,84,385	58.12%
2	IDFC FIRST BANK LIMITED	25,075	23,223	92.61%	7,129	28.43%
3	FEDERAL BANK LTD	32,321	23,487	72.67%	20,043	62.01%
4	HDFC BANK LTD	3,05,292	1,49,240	48.88%	1,41,426	46.32%
5	ICICI BANK LTD	3,72,216	2,02,291	54.35%	1,77,456	47.68%
6	KARNATAKA BANK LTD	11,387	9,601	84.32%	1,566	13.75%
7	AXIS BANK LTD	3,93,302	1,31,696	33.48%	2,15,515	54.80%
8	INDUSIND BANK	4,32,550	3,28,104	75.85%	-	0.00%
9	JAMMU & KASHMIR BANK LTD	5,334	1,795	33.65%	703	13.18%
10	YES BANK	17,530	11,780	67.20%	9,869	56.30%
11	KOTAK MAHENDRA BANK LTD	1,65,696	1,63,294	98.55%	8,224	4.96%
12	SOUTH INDIAN BANK LTD	-	-	-	-	-
13	DBS BANK	34	31	91.18%	29	85.29%
14	KARUR VYSYA BANK	53	437	824.53%	1	1.89%
15	BANDHAN BANK	6,76,408	2,48,593	36.75%	2,48,540	36.74%
C	SUB TOTAL	27,54,467	15,54,402	56.43%	10,14,886	36.85%
A+B+C	TOTAL COMMERCIAL BANK	3,13,63,390	2,44,06,218	77.82%	1,92,67,850	61.43%
REGIONAL RURAL BANK						
D	JHARKHAND RAJYA GRAMIN BANK	47,97,544	37,78,184	78.75%	31,71,179	66.10%
COOPERATIVE BANKS						
1	DHANBAD CENTRAL CO-OP. BANK	28,681	27,303	95.20%	-	0.00%
2	JHARKHAND STATE COOPERATIVE BANK LTD	14,64,465	6,36,996	43.50%	5,31,878	36.32%
E	SUB TOTAL	14,93,146	6,64,299	44.49%	5,31,878	35.62%
SMALL FINANCE BANKS						
1	ESAF SMALL FINANCE BANK LIMITED	1,33,942	22	0.02%	1,33,942	100.00%
2	UJJIVAN SMALL FINANCE BANK	1,77,025	1,74,940	98.82%	1,74,940	98.82%
3	UTKARSH SMALL FINANCE BANK LIMITED	1,61,446	28,882	17.89%	-	0.00%
4	JANA SMALL FINANCE BANK	79,541	76,515	96.20%	52,587	66.11%
F	SUB TOTAL	5,51,954	2,80,359	50.79%	3,61,469	65.49%
PAYMENT BANKS						
1	AIRTEL PAYMENTS BANK	65,364	65,364	100.00%	65,364	100.00%
2	INDIA POST PAYMENTS BANK	10,52,688	4,89,315	46.48%	10,52,688	100.00%
3	FINO PAYMENTS BANK	1,92,977	1,92,977	100.00%	1,92,977	100.00%
G	SUB TOTAL	13,11,029	7,47,656	57.03%	13,11,029	100.00%
GRAND TOTAL (A+B+C+D+E+F+G)		3,95,17,063	2,98,76,716	75.60%	2,46,43,405	62.36%

SOURCE: SLBC PORTAL

STATE LEVEL BANKERS' COMMITTEE - JHARKHAND
CONVENOR : BANK OF INDIA
DISTRICT-WISE CASA AND AADHAAR AUTHENTICATION AS ON 30.09.2022

SN	DISTRICT NAMES	Number of operative CASA	Number of Aadhaar seeded CASA	% of CASA Aadhaar seeding	No in Actuals	
					Number of Authenticated CASA	% CASA authentication
1	BOKARO	22,69,009	16,87,100	74.35%	15,19,402	66.96%
2	CHATRA	11,15,347	8,99,624	80.66%	7,98,654	71.61%
3	DEOGHAR	18,87,133	13,45,514	71.30%	10,85,590	57.53%
4	DHANBAD	30,33,250	22,55,731	74.37%	20,42,598	67.34%
5	DUMKA	15,18,912	10,27,441	67.64%	8,40,613	55.34%
6	EAST SINGHBHUM	31,64,584	23,17,186	73.22%	20,24,035	63.96%
7	GARHWA	15,00,977	10,98,867	73.21%	8,06,896	53.76%
8	GIRIDIH	26,24,586	21,20,613	80.80%	18,08,851	68.92%
9	GODDA	14,44,895	9,99,967	69.21%	7,31,555	50.63%
10	GUMLA	10,64,788	8,57,161	80.50%	7,09,511	66.63%
11	HAZARIBAGH	22,41,756	17,41,639	77.69%	14,66,667	65.42%
12	JAMTARA	8,62,293	6,38,908	74.09%	5,42,583	62.92%
13	KHUNTI	6,00,705	4,77,740	79.53%	3,98,088	66.27%
14	KODERMA	8,95,071	7,32,067	81.79%	6,18,224	69.07%
15	LATEHAR	8,64,171	6,56,981	76.02%	4,96,886	57.50%
16	LOHARDAGA	5,88,322	4,81,171	81.79%	4,13,994	70.37%
17	PAKUR	9,95,489	7,55,950	75.94%	6,15,991	61.88%
18	PALAMU	24,13,176	17,51,223	72.57%	12,08,703	50.09%
19	RAMGARH	11,00,496	8,22,458	74.74%	7,44,441	67.65%
20	RANCHI	44,75,499	33,56,846	75.00%	25,64,594	57.30%
21	SAHIBGANJ	13,55,186	10,09,109	74.46%	7,96,069	58.74%
22	SERAIKELA-KHARSAWAN	11,77,960	9,78,896	83.10%	8,28,944	70.37%
23	SIMDEGA	6,38,516	5,25,237	82.26%	4,82,520	75.57%
24	WEST SINGHBHUM	16,85,424	13,39,295	79.46%	10,98,351	65.17%
GRAND TOTAL		3,95,17,545	2,98,76,724	75.60%	2,46,43,760	62.36%

SOURCE: SLBC PORTAL

STATE LEVEL BANKER'S COMMITTEE, JHARKHAND					
CONVENOR-BANK OF INDIA					
CONTACT DETAILS OF CONTROLLING HEADS OF BANKS IN JHARKHAND					
SN	BANKS	NAME OF CONTROLLING HEAD	DESIGNATION	MOBILE NO	EMAIL-ID
PUBLIC SECTOR BANKS					
1	BANK OF BARODA	SHRI MANISH KUMAR	REGIONAL HEAD AND A	6287395610	rm.ranchi@bankofbaroda.co.in
2	BANK OF INDIA	BIKRAM KESHARI MISHRA	GENERAL MANAGER	7873850443	NB.Jharkhand-Chattisgarh@bankofindia.co.in
3	BANK OF MAHARASHTRA	C B SINGH	ZONAL HEAD	8408826999	zmpatna@mahabank.co.in
4	CANARA BANK	HITESH GOEL	GENERAL MANAGER	9334913525	ranchico@canarabnk.com
5	CENTRAL BANK OF INDIA	SUNIL KUMAR	DEPUTY GENERAL MAN	9264291876	rmrancio@centralbank.co.in
6	INDIAN BANK	SHRI F.R BOKAHRI	DY. GENERAL MANAGE	9051658238	zoranchi@indianbank.co.in ; fr.bokhari@indianbank.co.in
7	INDIAN OVERSEAS BANK	SHRI SRIHARI RAMAN	CHIEF REGIONAL MANA	8376959229	ranchirm@iobnet.co.in
8	PUNJAB AND SINDH BANK	H Yadunath Baskey	Chief Manager	7508510730	h.baskey@psb.co.in
9	PUNJAB NATIONAL BANK	DEEPAK KUMAR SRIVASTAVA	DEPUTY GENERAL MAN	9431023304	coranchisouth@pnb.co.in;coransouthpnd@pnb.co.in
10	STATE BANK OF INDIA	SHRI MRIGANK JAIN	GENERAL MANAGER JH	9819027590	gmjharkhand.lhopat@sbi.co.in
11	UCO BANK	SANDIP SHARMA	DGM & ZONAL HEAD	8337020889	zo.ranchi@ucobank.co.in
12	UNION BANK OF INDIA	Gyana Ranjan Sarangi	FIELD GENERAL MANAG	98454 16052	fgm.ranchi@unionbankofindia.com
PRIVATE SECTOR BANKS					
13	AXIS BANK LTD	AKASH KUMAR	SENIOR VICE PRESIDE	9004098940	circlehead.patna@axisbank.com ;akash.kumar@axisbank.com
14	BANDHAN BANK	Aditya Sarangi	Regional Head	7770997222	rhbb.raipur@bandhanbank.com
15	DBS BANK	P V SUBHASH	REGIONAL HEAD	7619554555	subhash.yogeshwar@lvbank.in
16	FEDERAL BANK LTD	SHRI RAJIB LOCHAN MOHAN	ASSISTANT VICE PRE	9801692704	raib@federalbank.com
17	HDFC BANK LTD	SHRI ABHISHEK KUMAR	CIRCLE HEAD AND SVP	9334328959	kumar.abhishek@hdfcbank.com
18	ICICI BANK LTD	SHRI SUJAN MITRA	DEPUTY GENERAL MAN	9903609425	sujan.mitra@icicibank.com
19	IDBI BANK LTD	MANOJ KUMAR GUPTA	REGIONAL HEAD	7781021133	gupta.manoj@idbi.co.in
20	IDFC FIRST BANK LIMITED	MANISH BHARTI	VICE PRESIDENT	7250483060	manish.bharti@idfcfirstbank.com
21	INDUSIND BANK	RAKESH KUMAR	DEPUTY ZONAL HEAD	8051100612	Rakesh.kumar@indusind.com
22	JAMMU & KASHMIR BANK LTD	TAHIR AZIZ WANI	MANAGER	9906608262	tahir.aziz@jkbmail.com
23	KARNATAKA BANK LTD	BASAVARAJ DESALLI	ASST GENERAL MANAG	9448282832	basavaraj.desalli@ktkbank.com
24	KARUR VYSYA BANK	VIJAY KUMAR	BRANCH MANAGER	7091194716	vijaykumar@kvbmail.com
25	KOTAK MAHENDRA BANK LTD	NARENDRA RAPETA	SENIOR VICE PRESIDE	9830282756	narender.rapeta@kotak.com
26	SOUTH INDIAN BANK LTD	JILJITH J	ASST GENERAL MANAG	8943766699	jiljith@sib.co.in
27	YES BANK	ANAND KUMAR	SENIOR VICE PRESIDE	7873962227	anand.kumar1@yesbank.in
REGIONAL RURAL BANK					
28	JHARKHAND RAJYA GRAMIN BAN	PIYUSH BHATT	CHAIRMAN	9492783000	chairman@jrqb.in
COOPERATIVE BANKS					
29	DHANBAD CENTRAL CO-OP.BAN	AFREAM GEORGE KUJUR	MANAGING DIRECTOR	9431782508	md@dhanbadccb.in
30	JHARKHAND STATE COOPERATIV	DR. MANOJ KUAMR	CEO Incharge	9471530929	mdjscb@gmail.com
SMALL FINANCE BANKS					
31	ESAF SMALL FINANCE BANK	SANJEEV KUMAR HOTTA	REGIONAL HEAD	993736555	sanjeev.kumarhotta@esafbank.com
32 a	JANA SMALL FINANCE BANK	KUNWAR KUMAR	AVP (Regional Head- Dhanbad, Bokaro & JSR)	7360076875	Kunwar.kumar@janabank.com
32 b	JANA SMALL FINANCE BANK	Farhan Jalili	Senior Manager (Region	7280073087	farhan.jalili@janabank.com
33	UJJIVAN SMALL FINANCE BANK	MANISH KUMAR	Regional Head	89559190/78579396	manish.kumar767@ujjivan.com
34	UTKARSH SMALL FINANCE BANK	RAHUL DWIVEDI	ZONAL HEAD	8173001179	rahul.dwivedi@utkarsh.bank
PAYMENT BANKS					
34	INDIA POST PAYMENT BANK	SHRI BIRAJ DEKA	CHIEF MANAGER	9038224956	biraj.d@ippboline.in
35	FINO PAYMENT BANK	MANISH DWIVEDI	ZONAL HEAD	9934011010	manish.dwivedi@finobank.com
36	AIRTEL PAYMENTS BANK	SHRI MANISH MUDGAL	ASSISTANT VICE PRE	9815049544	Manish.Mudgal@airtelbank.com
38	AU SMALL FINANCE BANK	MR. ANSHUL	STATE HEAD	8334937778	ANSHUL.ANAND@AUBANK.IN
39	PAYTM PAYMENT BANK	VIKASH KUMAR	SENIOR MANAGER	7766908101	VIKASH1.KUMAR@PAYTMBANK.COM

STATE LEVEL BANKER'S COMMITTEE, JHARKHAND
CONVENOR-BANK OF INDIA
CONTACT DETAILS OF CONTROLLING HEADS OF BANKS IN JHARKHAND

SI No	LEAD BANK NAME	DISTRICT NAME	NAME OF LEAD DISTRICT MANAGER	CONTACT NO.	E-MAIL ID
1	BANK OF INDIA	BOKARO	SANJEEV KUMAR	9430458214	ldmo.bokaro2@bankofindia.co.in
2	BANK OF INDIA	CHATRA	DEOBRAT SHARMA	8002738027	ldmo.chatra@bankofindia.co.in
3	BANK OF INDIA	DHANBAD	RAJESH KR SINHA	8406002014	dhanbad.Leadbank@bankofindia.co.in
4	BANK OF INDIA	EAST SINGHBHUM	SANTOSH KUMAR	7260814454	LDM.EastSinghbhum@bankofindia.co.in
5	BANK OF INDIA	GIRIDIH	NITISH KUMAR	7903761115	LDMO.Giridih@bankofindia.co.in
6	BANK OF INDIA	GUMLA	ABID HUSSAIN	8451978491	LDM.Ranchi@bankofindia.co.in
7	BANK OF INDIA	HAZARIBAGH	SUDHAKAR PANDEY	9407585820	hazaribagh.leadbank@bankofindia.co.in
8	BANK OF INDIA	KHUNTI	BINAY KUJUR	8340514511	LDMO.Khunti@bankofindia.co.in
9	BANK OF INDIA	KODERMA	AJAY RANA	8789938263	LDMO.koderma@bankofindia.co.in
10	BANK OF INDIA	LOHARDAGA	RAVINDRA PRASAD	9931108187	LDO.Lohardaga@bankofindia.co.in
11	BANK OF INDIA	RAMGARH	SANJEEV KUMAR	8709551260	LDMO.Ramgarhcantt@bankofindia.co.in
12	BANK OF INDIA	RANCHI	SRIKANT	9798967181	Ranchi.Leadbank@bankofindia.co.in
13	BANK OF INDIA	SARAIKELA-KHARSAWAN	BIRENDRA KR SHIT	9572024420	LdmSeraikela-Kharsawan.Jamshedpur@bankofindia.co.in
14	BANK OF INDIA	SIMDEGA	SANJIV KUMAR CHOUDHARY	7903780946	LDO.Simdega@bankofindia.co.in
15	BANK OF INDIA	WEST SINGHBHUM	LAXMI NARAYAN LAGURI	8210786477	LDM.Westsinghbhum@bankofindia.co.in
16	INDIAN BANK	DUMKA	PRAWIN KUMAR	9903491709	lbodumka@gmail.com
17	INDIAN BANK	GODDA	DHARMESH PANDEY	7383400449	ldmgodda@gmail.com
18	STATE BANK OF INDIA	DEOGHAR	PARMESHWAR MANJHI	9955996404	ldmdeoghar.rb01@sbi.co.in
19	STATE BANK OF INDIA	GARHWA	INDU BHUSHAN LALL	9934363709	Ldm.garhwa@gmail.com
20	STATE BANK OF INDIA	JAMTARA	RAM KRIPAL BAITHA	9341529204	LDM.JAMTARA@SBI.CO.IN
21	STATE BANK OF INDIA	LATEHAR	SHANTI PRASAD TOPPO	7781011677	ldm.latehar@gmail.com
22	STATE BANK OF INDIA	PAKUR	MANOJ KUMAR	9771438410	ldmpakur@gmail.com
23	STATE BANK OF INDIA	PALAMAU	ANUKARAN TIRKEY	9934363710	ldm.palamu@gmail.com
24	STATE BANK OF INDIA	SAHIBGANJ	SUDHIR KUMAR	9771438409	ldmsahebganj@gmail.com

SLBC Sub Committee Meeting dates for September 2022 Quarter

<u>SL NO</u>	<u>SUB COMMITTEES</u>	<u>LAST MEETING DATE</u>
01	FINANCIAL INCLUSION	10.11.2022
02	NPA	10.11.2022
03	MSME	10.11.2022
04	STEERING COMMITTEE	14.10.2022
05	EXPORT FINANCE	14.10.2022
06	BANKING OUTLET	14.10.2022
07	VIDHANMANDAL AND OTHER ISSUES	14.10.2022
08	CD RATIO	10.11.2022
09	HOUSING	NOT CONVENED YET
10	SECURITY	21.10.2022
11	SHG	11.11.2022
12	RSETI	11.11.2022
13	AGRICULTURE & ALLIED ACTIVITIES	14.11.2022



Minutes of SLBC Sub-Committee Meetings on Steering Committee / Export Finance/Opening of Banking Outlets/Vidhanmandal and Other Agenda at Birsa Munda Sabhagar, SLBC Office on 14.10.2022

SLBC Sub-Committee Meetings on Steering Committee / Export Finance / Opening of Banking Outlets / Vidhanmandal and other agenda were convened on 14.10.2022 at Birsa Munda Sabhagar, SLBC Office.

The meeting was chaired by Deputy General Manager SLBC. The meeting was attended by the Under Secretary, Institutional Finance, Govt. of Jharkhand, DGM NABARD, Manager RBI and senior executives from all banks, as per the list enclosed.

In his inaugural remarks, Mr. Subodh Kumar welcomed all the stakeholders and congratulated all the member banks for their performance in the September quarter. However, he urged the member banks to continue their pace of growth towards achieving sector-wise ACP targets. Before starting a discussion on agenda-wise items, Shree Kumar informed the house that SLBC Jharkhand has achieved 98% of its target under APY and standing second after SLBC Bihar (107%). He requested the member banks to organize camps in the month of October so that SLBC Jharkhand can be a pioneer in APY enrolment pan India.

(Action: All Banks)

Shree Kumar informed the house about the PM-FME Schemes and meeting held with Director of Industries regarding the same and pending of applications lying with the banks. He also enlighten the house that Director of Industries has requested to keep PM-FME in agenda item in SLBC Sub-Committee on Agriculture and Allied Activity for the September quarter.

(Action: NABARD/All Banks)

Shree Kumar further, set out the context of the meeting and briefed the house on Agenda items. Thereafter as per the Agenda items, Shree Bibhaw Kumar discussed point wise agenda item in detail and action points emerged are as under:

Shree Bibhaw Kumar explained about the major action point of SLBC-Sub Committee of June, 2022. He enlighten the matter took up by NABARD in last steering committee meeting regarding PLP and advised the member banks to provide suggestion if any regarding fixation of next year ACP at the time of district committee meetings.

(Action: All Banks)

DGM, Shree Subodh Kumar suggested NABARD to convene a small meeting on PLP with the member banks so that fruitful suggestion regarding the same may be extracted.

(Action: NABARD)

Shree Bibhaw Kumar highlighted the matter of export finance which was one of the major action point of SLBC Sub Committee of June, 2022, in the meeting State Government was requested to provide the data of exporter to the bankers so that member banks may provide credit to such exporter which will result in increase of export finance for the state. It was again requested to the State Government to provide such data to the member banks.

(Action: State Government)



1. Steering Committee of SLBC: It was informed that SLBC for the quarter ending September, 2022 is going to be held soon. It was also informed that action points from all Sub Committee meetings will be taken as agenda of the coming SLBC meeting. All banks were requested to comply with all instructions and suggestions emanated through the meetings of various Sub Committees.

Shree Bibhaw Kumar informed the stakeholders about the last date for submission of data for 81st SLBC meeting is 15th October, 2022 and requested the members to submit the same within time frame. It was informed to the house that as on 13th October data of BOB, BOM, CANARA, IOB, PNB, SBI, BANDHAN, FEDERAL, ICICI, IDFC & INDUSIND Bank are pending. He requested the above banks to submit the same in time.

(Action: Respective Banks)

Further, it was informed to the house about the wrong submission of SLBC data, to which it was advised by the RBI to the member banks to recheck the data and submit the same to SLBC.

Shree Bibhaw informed the house about the Google form devised by SLBC to track the record of KCC Crop loan application and requested the members to advise their respective branch to feed the same as soon as they receive the application. He also enlightened the house about separate KCC portal being developed by the State Government for tracking the KCC application.

(Action: All Banks)

2. Export Finance: As per the data received from banks it was noticed that total Export Finance of all banks in the state has increased from June, 2022 to September, 2022 i.e., from 7134.10 lacs to 7348.74 lacs. Other banks were also advised to explore the possibilities of improvement in export finance in the state.

(Action: All Banks)

3. Opening of New Banking Outlets: It was informed to the house that DFS, New Delhi has allotted 32 locations in State of Jharkhand where Brick and Mortar branches needs to be set up before 31st December 2022. Since Brick and Mortar branches are already available in two location, Hence, SLBC has allotted 30 locations to different banks in the state as under:-

Sl No	State	District	Sub District	Village Code	Village Name	Population	Allocated to Bank for Opening Brick and Mortar Branches
1	JHARKHAND	Bokaro	Gumla	362344	Kander	3076	STATE BANK OF INDIA
2	JHARKHAND	Bokaro	Narwah	362215	Laha	3004	UNION BANK OF INDIA
3	JHARKHAND	Chatra	Tanchwa	349467	Daha	3494	PUNJAB NATIONAL BANK
4	JHARKHAND	Chaunia	Tanchwa	346466	Baigapan	4312	STATE BANK OF INDIA
5	JHARKHAND	Dhanbad	Nima-Cum-Chickunda	362134	Uma	3680	PUNJAB NATIONAL BANK
6	JHARKHAND	Garhwa	Bhawanipour	347155	Bansari	6123	AXIS BANK
7	JHARKHAND	Garhwa	Ranka	347910	Bisraipur	3493	BANK OF BARODA
8	JHARKHAND	Garhwa	Dardha	347353	Bardha	3989	BANK OF INDIA
9	JHARKHAND	Garhwa	Bhawanipour	347154	Boharian	3249	CANARA BANK
10	JHARKHAND	Garhwa	Dhunki	347529	Khulia	3050	CANARA BANK
11	JHARKHAND	Garhwa	Kharsundi	347141	Raja	4221	CANARA BANK
12	JHARKHAND	Garhwa	Ranikanta	347929	Lidapur	2349	HDFC BANK
13	JHARKHAND	Garhwa	Chinia	347634	Rundi Alias Dot	3434	KICIBANK
14	JHARKHAND	Garhwa	Kharsundi	347152	Araugi	4301	INDIAN BANK
15	JHARKHAND	Garhwa	Kharsundi	347146	Mahaganwan	3025	INDIAN BANK
16	JHARKHAND	Garhwa	Ranikanta	347929	Peaki	3089	INDIAN BANK
17	JHARKHAND	Garhwa	Majhason	347341	Kharsota	4704	JHARKHAND RAJYA GRAMIN BANK
18	JHARKHAND	Garhwa	Majhason	347527	Rampur	3141	JHARKHAND RAJYA GRAMIN BANK
19	JHARKHAND	Garhwa	Dhunki	347630	Khela	6242	PUNJAB NATIONAL BANK
20	JHARKHAND	Garhwa	Nandi	347304	Lamari Kolan	3047	STATE BANK OF INDIA
21	JHARKHAND	Garhwa	Naganautari	347443	Garbardi	6154	STATE BANK OF INDIA
22	JHARKHAND	Garhwa	Kolar	347185	Phati Kuswari	4645	UNION BANK OF INDIA
23	JHARKHAND	Gumla	Bishuapur	375407	Gumari	3432	BANK OF BARODA
24	JHARKHAND	Kodarma	Domschench	349762	Phato	3100	BANK OF BARODA
25	JHARKHAND	Lohardaga	Bakamath	362361	Soregare	3680	BANK OF INDIA
26	JHARKHAND	Lohardaga	Bakamath	367359	Ganeshpur	3342	UNION BANK OF INDIA
27	JHARKHAND	Palamu	Pandu	365663	Tambar Kalan	3129	BANDHAN BANK
28	JHARKHAND	Palamu	Chairpur	366735	Boni	4392	INDIAN BANK
29	JHARKHAND	Palamu	Chairpur	366733	Kuso	3660	JHARKHAND RAJYA GRAMIN BANK
30	JHARKHAND	Ravari	Namkun	374053	Uluta	7812	BANK OF INDIA



It was also informed to the house that all the above 30 locations where proposed Brick and Mortar branches are to be open has been shared with the member banks but the response from the member's banks are not encouraging especially from Axis, Bandhan, ICICI & HDFC bank. All the stakeholder were informed that DFS has already set 31st December, 2022 as deadline regarding opening of Brick and Mortar branch.

(Action: All Banks)

It was briefed to the house and a request was made to Finance Department about issuing a letter to Garwha DC as major stakeholder has reported security threat in the district, to which finance department assured about writing to respective DC in the district. The issue of network connectivity and road infrastructure was also highlighted in the meeting at those places where Brick and Mortar branches are proposed to be open. State Finance Department informed the house that a communication has already been establish with IT Department regarding strengthening of mobile connectivity to which it was advised that a list of 30 unbanked location will be share with Finance Department so that mobile connectivity can be establish/improve.

(Action: Finance Department)

Finance Department informed the house that there is only one bank (PNB) in Rania Block of Khunti District and there is need to open one more bank at above location to cater the needs of population in and around these area. It was requested to the member banks to explore the possibility in the above matter as the matter has been taken up in DLRC meeting in Khunti District.

(Action: All Banks)

It was further informed to the member about visit of Hon'ble State Finance Minister Govt. of India Dr. Bhagwat Karad at East Singhbhum for Special SLBC where member banks has committed about opening of Brick and Mortar branches in Jharkhand state as under.

M. No	Bank Name	No. of proposed branches to be opened in state
1	BANK OF INDIA	12
2	STATE BANK OF INDIA	12
3	UNION BANK	02
4	PUNJAB NATIONAL BANK	10
5	JRGS	05
6	CANARA BANK	05
7	BANK OF BARODA	02
8	INDIAN BANK	06
9	UCO BANK	11
10	BANK OF MAHARASTRA	07
11	INDIAN OVERSEAS BANK	02
12	PUNJAB AND SINDH BANK	02
	TOTAL	76



Sl No	Bank Name	No. of proposed branches to be opened in state
1.	HDFC BANK	08
2.	AXIS BANK	06
3.	ESAF SMALL FINANCE BANK	02
4.	BANDHAN BANK	25
5.	UTKARSH SMALL FINANCE BANK	09
	TOTAL	50

All the member banks were advised to expedite the locations for opening brick and mortar branches and inform the same to SLBC.

Esaf Small Finance Bank informed the house that they opening two new branch at Nagar Utari (Garwaha) and Daltongunj (Palamu).

RBI informed the house about long pending issue of opening bank branch by Bank of India in Palamu District. RBI advised Bank of India to inform them about the status on the above matter.

Action: BOI Ranchi Zone

4. Vidhanmandal and Other Agenda: Shree Bibhaw Kumar informed the stakeholder on new branch opening at Mahuatand Block of Latehar District, wherein it was decided that the PNB will open the Branch at Mahuatand Block. During the meeting representative of PNB reported that the report has been forwarded to their Head Office from Raipur Zonal office for approval and same is under process.

(Action: PNB)

Shree Kumar informed the house about the bank wise status under Village Adoption Saturation Certificate received through LDM office. It was further highlighted that only 22 commercial banks has participated and out of 2202 semi-urban and rural branches only 420 (19%) branches has provided the saturation certificate. DGM SLBC shown his displeasure towards the progress made by the banks so far. It was informed to the banks that matter will be highlighted in upcoming SLBC, hence, it was advised to the member banks to instruct their respective branches regarding the same.

(Action: All Banks)

The meeting ended with vote of thanks to the chair.


(Subodh Kumar)
Deputy General Manager

Date-18.10.2022



SLBC Sub Committee Meeting Dated : 14 October 2022

Sr. No.	Bank Name	Name	Designation	Mob. No
1	BANK OF INDIA SLBC	SRI SUBODH KUMAR	DEPUTY GENERAL MANAGER	7506256681
2	INSTITUTIONAL FINANCE, GOJ NABARD	SHRI KAUSHAL KISHORE JHA	JOINT SECRETARY	8002690819
3		SHRI JAY NIGAM	DGM	9425648274
4	RESERVE BANK OF INDIA	SHRI NALIN PRIYARANJAN	MANAGER	9871492224
5	INSTITUTIONAL FINANCE, GOJ NABARD	SHRI VIR VIKRAM MADHAV	ASO	8809597484
6		SHRI ABHISHEK MISHRA	OFFICER	
7	BANK OF INDIA	SHRI SANJAY KUMAR CHITRANSHI	AGM	
8	STATE BANK OF INDIA	SRI BISHWAJIT KUMAR SINHA	ASST GENERAL MANAGER	7718825815
9	CANARA BANK	SRI RAMCHANDRA	DIV MANAGER	9430724980
10	BANK OF BARODA	SRI ALOK KUMAR	CHIEF MANAGER	
11	BANK OF MAHARASHTRA	SRI HIMANSHU SHEKHAR	SENIOR MANAGER	9905774643
12	INDIAN OVERSEAS BANK	SRI PRASHANT KUMAR	RDO	7004759480
13	INDIAN BANK	SRI HALDHAR SINGH	MANAGER FI	9927749498
14	PUNJAB AND SINDH BANK	SRI H YADUNATH BASKEY	CHIEF MANAGER	7508510730
15	PUNJAB NATIONAL BANK	SMT VINITA ANAND	OFFICER	7004113412
16	UCO BANK	SRI SANJAY KUMAR SINHA	CHIEF MANAGER	8016710116
17	UNION BANK OF INDIA	SHRI BIPIN BIHARI	CHIEF MANAGER	9400199015
18	JHARKHAND RAJYA GRAMIN BANK	SRI R K SINHA	AGM	8210022097
19	HDFC BANK LTD	SRI SURYANSHU VERMA	ASSOCIATE VICE PRESIDENT	9304003856
20	ICICI BANK LTD	SRI SYED SHABBIR AKHTER	RH	9771499046
21	BANDHAN BANK LTD	SRI ASHUTOSH SINGH	DVP & RH	9386727262
22	FC&F	SMT DAVISON THINGBAJAM	MANAGER-MSME	7033090850
23	INDIA POST PAYMENT BANK	SMT NEHA PRIYA	MANAGER	7870367357





Minutes of SLBC Sub-Committee Meeting on ACP/MSME/NPA held on 10.11.2022 in person at Birsa Munda Sabhaghar, SLBC Office and through virtual mode with LDMs.

SLBC Sub-Committee Meeting on ACP/MSME/NPA was convened on 10.11.2022 in person at Birsa Munda Sabhaghar, SLBC Office and through virtual mode with LDMs (Google meet).

The meeting was chaired by Deputy General Manager SLBC. The meeting was attended by Under Secretary, Institutional Finance, Govt. of Jharkhand, AM NABARD, Manager RBI and senior executives from member banks and LDMs of all districts, as per list enclosed.

In his inaugural remarks, Shri Subodh Kumar set out the context of the meeting and briefed the house on agenda items. Thereafter as per the agenda items following points were discussed in detail and action points emerged as under:

Bank wise/District wise review of ACP achievement during 2nd Quarter of FY 2022-23:

The performance of the banks under ACP for FY 2022-23 was reviewed and discussed as per Annexure. Overall ACP achievement till September quarter of FY 2022-23 is -13.87% which is less than the performance in last Year's September Quarter. Overall ACP achievement is at 56.82% (Rs.35019.65 Crores) against the target of 61636.32 crores. There is an improvement in performance of banks under the sector of Agriculture, MSME and TPS as compared to the last year's September quarter performance. However, in NPS and OPS the achievement percent has declined in tune of 45.09% and 0.60% respectively. In terms of amount of achievement in NPS, there is a growth as compared to last year but due to increase in target under NPS, negative growth is being reflected. DGM, SLBC suggested that all banks should explore the possibility of maximum sanction under Priority Sector Advances in current financial year. Banks should also ensure improvement in ACP achievement under other Priority sector and Agriculture sector by disposal of all pending applications under KCC and other Govt. sponsored/flagship Schemes.

(Action- All Banks)

Reserve Bank of India showed his displeasure towards data reporting of State Bank of India. RBI informed the house that in last quarter SBI showed the overall achievement of approx. 51% and in present quarter it has shown 34.78% which leads to decrease in overall ACP achievement of the state.

In context to the above, AGM SBI informed that their head office has revised the whole data



in PAN India basis in the month of August.

Further while discussing the data discrepancy, it was observed that the data provided by the SBI for September quarter is incorrect. RBI and DGM SLBC showed their displeasure regarding reporting of data by SBI and advised to look into the discrepancy under this matter and report the same to SLBC.

(Action- State Bank of India)

Achievement in Agriculture Sector is 40.62 % which is not satisfactory. Although there is improvement of 26.83% in Agriculture sector as compared to the last Financial Year, However it needs improvement. Banks were asked to formulate the suitable action plan for improvement in Agriculture Sector. All banks were requested for quick disposal of pending applications at branch level under KCC (Crop Loan, Dairy KCC, and fishery), AIF and other Agriculture Term Loans.

ACP achievement in MSME sector is 65.70%. The current achievement in MSME sector has increased in the tune of 14.92% as compared to last year achievement.. Banks were advised to continue this pace by active participation in MUDRA, PMEGP, ECLGS & other MSMEs schemes.

ACP achievement in Total Priority sector is 49.15%. As compared to the last year performance, achievement under TPS is increased by 17.23%. However, lots of efforts are required for improvement under TPS. All banks were requested to give special focus on Priority Sector Advances.

ACP achievement in Non-Priority Sector is 68.05%. As compared to the last year performance, the achievement under NPS has declined by 45.09% in the first quarter. All the members were asked to focus on achieving the target under NPS also.

(Action- All Banks)

Position of MSME Sector: Total MSME (Sector wise) position in Jharkhand state was discussed in the meeting. SLBC informed that performance of banks under MSME sector of ACP is satisfactory but total MSME portfolio has decreased from 23531.48 Crores in September 2021 to 27374.62 Crores in September 2022. All banks were advised to increase MSME portfolio of banks and also try to achieve the target under MSME sector of ACP in present Financial Year well before the time.

(Action: All Banks)

RBI advised the members to aware the customer regarding URC to take the benefit regarding MSME.

(Action: All Banks)



Review of NPA: NPA Position was discussed in the Sub Committee meeting.

There is decrease (18.64%) in Gross NPA as compared to last year. Gross NPA has been reached to 7.49% as on 30.09.2022. Banks should try all possible ways for better recovery.

RBI advised the house to put the matter with DC in DCC meeting. Also DGM SLBC showed his displeasure to LDM as these cases are not being kept as agenda items in DCC meetings.

(Action: All Banks & LDMs)

The house was informed regarding pending SARFAESI, DRT & Certificate Case etc. It was informed that there are 395 SARFAESI cases pending at District level. DGM SLBC, said that if banks are facing any issue in recovery of bad loans which needs any kind of intervention/support from State Govt. then banks should share those issues with SLBC so that matter can be taken up with State Govt. for early resolution.

(Action: All Banks)


It was also advised to the LDMs to invite certificate officer if available at DCC meetings and discuss the pending cases for recovery in NPA accounts and to keep NPA in their agenda item for discussion in DCC meetings. In those districts where certificate officer is not available LDMs to request DC to appoint the same.

(Action: All LDMs)

NPA position under various Govt. Sponsored Schemes were also discussed. As on 30.09.2022, there is 36.85% NPA under PMEGP loans, 19.35% under Stand up India, 2.15% under SHG and 11.44% under PMMY. Banks should explore the recovery process in these NPA accounts at the earliest.

(Action: All Banks)

The meeting ended with vote of thanks to the chair.


(Subodh Kumar)
Deputy General Manager

Date-10.11.2022





Minutes of 3rd SLBC Sub-Committee on Agriculture & Allied Activities

The 3rd meeting of SLBC Sub-Committee on Agriculture and Allied Activities to review the position for September 2022 quarter was held under the chairmanship of Shri A. Siddique P, IAS, Secretary Agriculture, Animal Husbandry & Cooperative, GoJ (joined through VC) on 14 November 2022 at conference hall of NABARD, Regional Office, Ranchi. The meeting was attended by Shri Vinod Kr. Bist, CGM, NABARD, Shri Pradeep Hazari, Special Secretary, GoJ, Shri Subodh Kumar, DGM, SLBC and officials of RBI, SLBC, line departments and member banks.

Shri Suman Saurav Sahoo, DGM, NABARD welcomed the participants and explained the genesis of conducting the SLBC sub-committee meeting and also touched upon the major agenda items of the meeting.

Shri Subodh Kumar in his address highlighted the gradual increase in overall agriculture loans in the state. He requested the bankers to finance the viable projects under government schemes such as PMFME, FPO, AIF etc. He also urged the big banks such as SBI, PNB, BOB and others to increase their agriculture lending portfolio in the state.

Shri Pradeep Hazari in his speech apprised the house about the announcement of drought in 22 district of the state and measures government of taking to address the loss of farmers due to drought situation. He also highlighted the efforts taken by government in registration of farmers on PM-KISAN portal, adoption of blockchain technology, loan waiver schemes etc.

CGM, NABARD in his inaugural address highlighted the importance of the sub-committee meeting on Agriculture & Allied activities and raised concern over tepid performance of banks under crop loan as well as agriculture term loan during the quarter. He however, expressed satisfaction of gradual yet steady growth in agriculture credit sector over last few years. He one again urged upon the bankers to finance FPOs for working capital, cold storage, logistic support, etc. for which a Credit Guarantee Fund has been set up in NABARD. He further, requested the member banks to prioritize the financing under government flagship schemes such as KCC AH/Fisheries, AIF etc.



Shri A. Siddique P, IAS, Secretary Agriculture, Animal Husbandry & Cooperative, GoJ, Chairman of the meeting, who joined through VC in his opening remarks highlighted the importance given by state government on institutional credit for small and marginal farmers. He informed the house that CM as well as Chief Secretary is continuously monitoring of the submission of application under KCC. He informed the house about the ongoing KCC camps in different districts under Prasaran Aapke Dwar abhiyan and requested the bankers to timely dispose-off all the loan application through vigorous monitoring of branches.

The sub-committee deliberated on various agenda items and the concerned institutions were instructed for compliance on the following action points emanated from the discussions:-

Sr.	Issues & Action Points
1	Confirmation of the minutes of the 2 nd SLBC sub-committee meeting held on 08.08.2022 - The minutes of the meeting was confirmed and accepted by the house unanimously.
2.	It was deliberated that attendance from the bankers in the sub-committee remains tepid. In this connection, member banks to ensure the participation of senior level officers and also to submit timely compliance of the meeting. A letter from SLBC to member banks may be issued in this regard. Action – Member Banks, SLBC
3.	State level portal for review of PM-KISAN KCC Saturation Drive, KCC to Dairy & Fisheries Farmers – The dis-aggregated data of KCC from generation of loan applications to sanction and disbursement in terms of district-wise, bank-wise, branch-wise, applicant-wise to be made available for proper monitoring and for that initiative has been taken by Agri, Dept., GoJ. Modalities of the portal were discussed during the meeting and it was decided to go ahead with the portal for real time monitoring of the KCC applications and processing thereof. Action – Department of Agriculture, GoJ.
4	It was decided that the access of GoJ database portal of famers may be shared with member banks/SLBC for easy disposal of agri-credit applications. Action – Department of Agriculture, GoJ.

5	<p>In regards to KCC AH/Fisheries, member banks were requested to create awareness about the availability of interest subvention under KCC AH/Fisheries and also to classify all such loans in proper head for accuracy of data and monitoring.</p> <p>Action – Member Banks</p>
6	<p>As few bankers raised concern over issuance of revised notification of crop seasons of different crops after revised KCC guidelines issued by RBI. In this connection, SLBC was requested to put this agenda in next SLBC meeting.</p> <p>Action – SLBC</p>
7	<p>Performance under Crop loan- As on 30.09.2022, the achievement under crop loan is 24.40% only against the target for FY 2022-23. Performance of Public Sector Banks like SBI, Punjab & Sind Bank, Bank of Maharashtra, JStCB and Dhanbad DCCB is not satisfactory. All Banks were advised to speed up the KCC sanctioning on order to achieve the target under ACP.</p> <p>Action – Member Banks / JStCB / DCCB Dhanbad / (SLBC to follow)</p>
8	<p>Performance of banks under Agri Term loans- As on 30.09.2022, the achievement under Agri. Term Loan was 60.30% only against the target for FY 2022-23. It was further informed that the achievement especially by small finance banks may be inflated due to wrong classification of JLG and Mudra loans. Therefore, all the SFBs may be advised by SLBC to issue a certificate that the loan sanctioned under ATL was issued for agriculture purpose only.</p> <p>Further, all the banks may take necessary actions to achieve the target under ATL.</p> <p>Action – Member Banks, SLBC, SFB</p>
9	<p>Review of Agriculture Infrastructure Fund – It was decided that NABARD may take a comprehensive analysis of the position under AIF before every SLBC sub-committee meeting by having a meeting with AIF PMU for better understanding the hurdles in AIF financing.</p> <p>Action –NABARD, AIF PMU</p>
10	<p>Progress under Rinn Mafi Yojna- SLBC was requested to conduct a review meeting with LDMs to find out the reasons of the slow progress made under Jharkhand Rinn Mafi Yojna.</p> <p>Action- SLBC</p>

11	<p>Status of CSS-FPO on Formation and Promotion – It was informed that NABARD has shared the list of FPOs with all the stakeholders and the financing to FPOs by few banks such as SBI and JRGB have picked up. However, the response from other bank is not encouraging. Therefore, all the other member banks were requested to take the benefit of credit guarantee scheme and increase their FPO financing portfolio.</p> <p>Action – Agriculture Dept./ Member Banks</p>
12	<p>Review of PMFME- After detailed discussion on PMFME scheme, it was decided that all the banks may sensitize their ground level officers on the PMFME scheme so that the progress may be made under the scheme.</p> <p>Action- Member Banks</p>

The meeting ended with vote of thanks by Shri Suman Saurav Sahoo, DGM, NABARD to the Chairman of the meeting Shri Aboobacker Siddique, IAS, Secretary, Agriculture, Animal Husbandry & Cooperation Dept., GoJ and all the participants.



List of Participants

Sr.	Name of Official	Designation	Organization	Mobile No.
1	Shri A Siddique P, IAS	Secretary Agri., AH & Cooperative	GoJ	
2	Shri Vinod Kr Bist	CGM	NABARD	8126899700
3	Shri Pradeep Hazari	Spl. Secretary and Adviser	Agriculture Dept., GoJ	9441821911
4	Shri Suman S Sahoo	DGM	NABARD	9438125625
	Shri Subodh Kumar	DGM	SLBC	7506256681
5	Md. Aftab Uddin	AGM	NABARD	9525647998
6	Shri Biswajit Kr Sinha	AGM	SBI	7718825815
7	Shri A. Vishwakarma	Manager	RBI	8190042255
9	Shri Bibhaw Kumar	Sr. Mgr	SLBC	9034846704
10	Shri A K Keshari	Sr. Mgr	JRGB	7643991160
11	Shri Vijay Kr Singh	ADF	Fisheries Dept, GoJ	8709167934
12	Shri Kumar Alok	PS In charge	BoB	7905445469
13	Rajeev Ranjan	Sr. Mgr	Indian Bank	8617763005
14	Smt. Poonam Pandey	Sr Mgr.	PNB	7479029988
15	Shri Ramchandra	DM	Canara Bank	9430724980
16	Smt. Reenakshi Nayak	Mgr.	CBI	9661984466
17	Shri Bipin Bihari	CM	UBI	9400199015
18	Shri Sanjay Kr Sinha	CM	UCO Bank	8016710116
19	Shri Mukesh Kumar	Mgr.	JStCB	7766917111
20	Shri Abhishek Kumar	AM	NABARD	7903232858
21	Shri Nagendra Kr	DA	NABARD	9951618257
22	Prachi	Consultant	GT (AIF PMU)	9852088530
23	Shri Saurabh sood	Mgr.	GT (AIF PMU)	8130130138



Minutes of SLBC Sub-Committee Meeting on C.D. Ratio held on 10.11.2022 in person at Birsa Munda Sabhaghar, SLBC Office and through virtual mode with LDMs.

SLBC Sub-Committee Meeting on C.D. Ratio was convened on 10.11.2022 in person at Birsa Munda Sabhaghar, SLBC Office and through virtual mode with LDMs (Google meet).

The meeting was chaired by Deputy General Manager SLBC. The meeting was attended by Under Secretary, Institutional Finance, Govt. of Jharkhand, AM NABARD, Manager RBI and senior executives from member banks and LDMs of all districts, as per list enclosed.

DGM SLBC, Shree Subodh Kumar welcomed all the participant in the meeting. Before the discussion on agenda wise item, Shree Subodh Kumar, DGM SLBC, informed the house about the confirmed date of 81st SLBC i.e. on 17th November, 2022 and participation of Hon'ble Finance Minister of Jharkhand Dr. Rameshwar Oraon. He further requested the members to inform their respective CO/ZO/LHO about the SLBC dates and request participation of State Head and above in upcoming SLBC meeting, he further stated that RBI has suggested for interactive SLBC meeting this time, hence, state heads should be fully prepared with the data for interactive session.

In his inaugural remarks, Shri Subodh Kumar set out the context of the meeting and briefed the house on agenda items. Thereafter as per the agenda items following points were discussed in detail and action points emerged as under:

Bank Wise / District wise review of CD ratio:

Detailed discussion was done over Bank wise & District wise CD Ratio. Comparative analysis of Bank-wise/District-wise CD ratio of past quarters of this financial year was done. Comparison with last quarter shows that the CD Ratio has increased to 43.04% as on 30.09.2022 from 42.90% as on 30.06.2022. It was observed that CD Ratio of almost all districts and banks has increased during the September 2022 quarter. However, the CD ratio of few banks has decreased marginally.

The house expressed concern over low CD ratio in the State. It is still far below the benchmark level of 60%. Specifically, the performance of 16 Banks and 17 Districts having less than 40% CD ratio as on 30.09.2022 were reviewed /discussed during the meeting. However, in 2nd Quarter of FY 2022-23, Federal Bank (40.15%) has surpassed the 40% mark whereas in case of districts, the CD Ratio of Ranchi District (39.11%) has declined below 40% and there is growth in the CD Ratio of Hazaribagh District (40.87%).



BANK WISE CD RATIO BELOW 40% - AT THE END OF SEPTEMBER 2022 (16 BANKS)

STATE BANK OF INDIA- (30.05%); BANK OF INDIA- (26.42%); INDIAN BANK- (29.28%); CENTRAL BANK OF INDIA- (30.68%); PUNJAB NATIONAL BANK- (31.76%); CANARA BANK- (16.05%); UNION BANK OF INDIA- (33.81%); UCO BANK- (20.97%); BANK OF BARODA- (37.42%); INDIAN OVERSEA BANK- (35.10%); PUNJAB AND SIND BANK- (28.92%); IDBI BANK- (34.98%); SOUTH INDIAN BANK- (11.06%); LAXMI VILAS BANK- (25.84%); DHANBAD CENTRAL CO-OPERATIVE BANK- (10.38%); JHARKHAND STATE CO-OPERATIVE BANK- (37.76%).

DISTRICT WISE CD RATIO BELOW 40% - AT THE END OF SEPTEMBER 2022 (17 DISTRICTS)

RANCHI - (39.11%); KHUNTI - (38.63%); KODERMA - (37.49%); RAMGARH - (38.52%); LATEHAR - (38.13%); SAHIBGANJ - (34.81%); GIRIDIH - (37.37%); GODDA - (33.71%); DEOGHAR - (34.36%); DUMKA - (33.01%); DHANBAD - (31.54%); BOKARO - (34.65%); CHATRA - (27.45%); GUMLA - (28.28%); JAMTARA - (27.90%); SIMDEGA - (26.56%); WEST SINGHBHUM - (8.05%).

(Action- Banks & LDMs)

It was informed to the house that state CD Ratio for Jharkhand State is standing at 43.04% at the end of September, 2022 quarter. However, the performance of few public sector banks are not up to the mark. Canara Bank CD ratio is standing at 16.05% for the 2nd quarter which is lowest among PSB and remarks from Canara Bank was requested on low CD ratio to which representative from Canara Bank responded that due to Bulk deposit in West Singhbhum District the CD ratio is low as the bulk deposit cannot be remove from the bank state deposit. The bank also assure the house to focus on increase of CD ratio in coming FY.

(Action- All Banks & Canara Bank)

Shree Subodh Kumar also pointed out the CD ratio of UCO bank and enquired about the same to which representative from the bank told that they are regularly working on growth in advance and has already achieved the corporate targets and assure the house that there will be increase in CD ratio in coming quarters.

RBI asked UCO bank about the target they have set to achieve in CD ratio for remaining FY to which representative from bank said that they will achieve 24% mark in the month of December and 25% mark by March 2023.

(Action- UCO Bank)

All the districts having CD ratio less than 40% were asked to draw Monitorable Action Plans (MAPs) as per the suggested guidelines in the master circular of RBI on Lead Bank Scheme. It was reported that in Chatra districts meetings of Special Sub-committee for CD ratio, have not convened for the quarter ending June, 2022 and Chatra LDM was asked for



the reason for not convening the same. Due to some technical issue response from LDM was not available.

(Action- All LDMs & LDM Chatra)

Shree Subodh Kumar urged the LDMs whose CD ratio is below 40% and above 35% to focus on the growth of CD ratio and surpass the 40% mark.

It was further briefed to the house about the bank wise incremental deposit, advance and CD ratio figures in comparison to the previous year quarters. The State has shown the growth of 3.25% in case of deposit, 4.65% in case of advance and 1.36% in case of CD ratio. In regards to the above, few banks which has shown negative growth were asked to respond in this matter, to which representative from Bank of Baroda told the house that due to increase in bulk deposit CD ratio has declined and assure that in next quarter there will be growth in banks CD ratio.

(Action- All Banks & BOB)

Shree Subodh Kumar urged the members to check their data shown today in the meeting and inform the same to SLBC latest by 11/11/2022.

(Action- All Banks)

Further the matter of District wise incremental deposit, advance and CD ratio was discussed and it was briefed to the house that only 3 districts have shown negative growth in comparison to June quarter these districts are Dhanbad (-0.92%), Pakur (-0.74%) and Ranchi (-2.33%). The highest decline in CD ratio district wise is at Ranchi. DGM enquired about the same with Ranchi LDM and asked to look into the reason for huge decline in CD ratio.

(Action- All LDMs & LDM Ranchi)

Again, in the matter regarding not setting up of Special Sub-Committee, Chatra was asked to respond on reason for not convening of the above SSC meeting to which 2nd line officer from Chatra district responded that dates with DC was not available and LDM is regularly following up for the dates.

(Action- LDM Chatra)

Shree Subodh Kumar showed his displeasure on the above matter and advised all the LDMs to convene the meeting in Chairmanship of next higher authority in absence of DC. He also advised to convene the second meeting with DC if he demands to. As, these meetings are time bound and should be convened on time.

The matter regarding CD ratio with less than 20% in West Singhbhum district was discussed. It was briefed to the house that in last CD ratio meeting RBI advised SLBC to discuss way out plan to increase the CD ratio in the district. In this context it was informed to the house that SLBC has analysed the data of respective district and provided the data to



Canara Bank from June, 2021 till September, 2022. It was briefed that the bulk deposit in Canara bank is stagnant from June, 2021 till September 2022 as the CD ratio has moved in the range from 7.12% to 8.05%. However, if the bulk deposit of Canara Bank is separately tagged with Corporate Office, the CD ratio of West Singhbhum district will drastically increase from 8.05% to 15.54% as on September quarter. The matter was put before the house to which RBI suggested Canara Bank to tag their bulk deposit with head office. In this regard, representative from Canara Bank informed that they will take up the matter with their Corporate Office.


The house advised the Canara Bank to take response from their head office under above matter so that the issue of low CD ratio can be resolved. Representative from Canara Bank agreed on the matter and assure to provide the response from head office before SLBC meeting.

(Action- LDM West Singhbhum & Canara Bank)

Lastly, Banks and LDMs were advised to make focussed efforts to improve the CD ratio in a proactive manner. LDMs to review progress at regular intervals at district/block level and improve the CD ratio.

(Action- All banks/LDMs and NABARD)

The meeting ended with vote of thanks to the chair.


(Subodh-Kumar)
Deputy General Manager

Date- 10.11.2022





STATE LEVEL BANKERS' COMMITTEE - JHARKHAND

Minutes of the SLBC Sub Committee meeting on Financial Inclusion on 10.11.2022 at 11:30 AM

SLBC Sub Committee Meeting on Financial Inclusion was convened on 10-11-2022 to discuss and review the progress of the following agenda items:

- a) Confirmation of minutes of last SLBC Sub Committee meeting on FI.
- b) Progress of Banks under various FI initiatives under NSFJ during the September, 22 Quarter.
- c) Progress of CFL projects in Jharkhand.
- d) Performance of Key indicators under TFIP program in Aspirational Districts.
- e) Monthly progress on Digitization of Ranchi and East Singhbhum District.
- f) One Gram Panchayat One BC Sakhi of JSLPS
- g) Opening of Brick and Mortar Branches Opening at unbanked identified locations (villages) / Other Branches to be opened at various locations as per the commitment given during the meeting with the Hon'ble Union State Finance Minister.
- h) One Rural/ Semi Urban Branch One Village Adoption campaign performance review.
- i) Any other Agenda

The meeting was chaired by DGM, SLBC. **The representative from Institutional Finance, Government of Jharkhand** attended the meeting through VC link, RBI, JSLPS, NABARD, NPCI, Swadhaar Fin Access, and senior executives/representatives from various Public Sector Banks, RRBs, Private Sector Banks, Small Finance Banks, Payment Banks, LDMs of all districts were also present (List of participants enclosed).

As per the Agenda items following points were discussed in detail and action points emanated as under:

Sr.No.	Agenda	Discussion
1.	i. Confirmation of minutes of last SLBC Sub Committee meeting on FI.	It was conveyed that SLBC has not received any request for amendment in the minutes of the last SLBC Sub Committee meeting on FI meeting which was held on 01-08-2022 so the minutes of the meeting were accepted.



	<p>ii. Number of BCs reported by the Banks at the end of September 2022/Status of IIBF certification among BCs of Banks.</p> <p>iii. Bank-wise fund utilization under VLP (Village level Programme) and FDLC (Financial and digital literacy camp) Schemes of NABARD</p>	<p>i. It was informed that banks have reported the total number of BCs as 1,13,086 out of which 70,027 were found as per the BC registry portal. The remaining data has to be uploaded to the IBA BC Registry portal by the Banks. (Action-Banks)</p> <p>ii. Yes Bank has reported total 59,634 POS (Movable BC) have been deployed in the State that is extending only AEPS Services. Yes Bank has to explore the possibilities of converting them into full-fledged BC Points. (Action-Yes Bank)</p> <p>Bank-wise fund utilization in the last Financial Year under NABARD assisted Schemes like VLP and FDLC was discussed. It was informed till date only JRGB & BOI and PNB have claimed the fund under VLP and only a few banks claimed the fund under FDLC.</p> <p>NABARD advised banks to share monthly schedules for Village Level Programs (VLPs) and FDLC with NABARD so that DDM NABARD can also join the programs.</p> <p>He also informed that three banks as per the following have been sanctioned financial assistance for conducting the awareness camps/programs at the block level and village level during FY 2022-23:</p> <ul style="list-style-type: none"> • SBI* • Indian bank* • JRGB • JStCB • PNB • IPPB <p>Above mentioned banks were requested to update the status of awareness camps conducted so far.</p> <p style="text-align: right;">(Action-Banks and LDMs)</p>
2.	i. Monthly Progress of CFL projects in Jharkhand	<p>Progress of CFL Projects till 30.09.2022 was discussed. As per the progress report, 44 CFLs have been functional and the training program is running smoothly across the centers.</p> <p>A total of 3,00,139 participants have been trained during FY 2022-23. Out of this 1,22,791 participants were trained during the September 22 quarter itself.</p> <p>SLBC requested member banks/LDMs to provide all necessary support to CFLs for smooth training programs and utilize their services for financial inclusion and literacy. (Action- Concerned Banks/ LDMs/ Swadhaar Fin Access)</p>




3.	<p>Progress of Banks under various FI initiatives during March 2022 Quarter:</p> <p>i. Branch/ATM/ BC Network in the State</p> <p>ii. Performance of Banks under PMJDY/Social Security Schemes/TFIIP</p>	<p>i. SLBC informed that as compared to the previous quarter and year there has been a tremendous increase in the number of BCs. House showed concern over increasing fraudulent incidents reported regarding BC Transactions. In this regard, SLBC advised banks to have a proper mechanism for monitoring of BCs. RBI advised banks to conduct more VLPs to spread financial literacy regarding transactions at BC points, among villagers.</p> <p>Representative SLBC said that more BCs are much needed for providing banking services to the masses. However, banks should ensure proper due diligence of BC agents before the appointment and regular monitoring of BCs by branches.</p> <p>It was further stated by representative from JSLPS that they have provided list of eligible and screened SHG members who can be appointed as BC's by all the banks.</p> <p style="text-align: right;">(Action- All Banks)</p> <p>ii. SLBC reported that the performance of banks under Social security Schemes is good however the performance of Aspirational Districts under TFIIP can be improved</p> <p style="text-align: right;">(Action- All Banks/LDMs/Nodal officers of TFIIP)</p>
4.	<p>Monthly progress on Digitization of Ranchi & East Singhbhum District.</p>	<p>SLBC informed the house that 98.77% of total saving accounts & 87.87 % of total current accounts in the Ranchi district have been digitally enabled with at least one Digital facility till 30.09.2022.LDM Ranchi was advised to have a review meeting with the district coordinator of all banks to formulate a suitable strategy to achieve 100% digitalization of the Ranchi district within this quarter.</p> <p>Further RBI advised banks to cover all the eligible current account holders by providing them QR codes for 100% digital enablement in Ranchi and East Singhbhum District.</p> <p>LDMs of both the districts were advised to increase the camps for ensuring 100% digitization in all the segments as per the timeline.</p> <p style="text-align: right;">(Action- All Banks/LDM Ranchi and East Singhbhum)</p>



5.	Special Financial Inclusion Drive by the Banks in November 2022	<p>Banks were advised to initiate the Special Financial Inclusion Drive in the Month of November to improve the Coverage under all Social Security Schemes.</p> <p>Additionally, every bank was advised to participate in a Special account opening drive running by the Jharkhand Education Project Council at Block level. LDMs were advised to coordinate with schools and bank branches for the smooth opening of school children's account. (Action-All Banks/LDMs)</p>
6.	Unbanked Village	<p>SLBC raised the concerns of DFS regarding coverage of 32 unbanked villages in Jharkhand by different allotted banks . Over which all the banks committed the exercise will be complete within the stipulated timeline of 31-12-2022.</p> <p>RBI also raised its concern over opening of 76 new bank branches by PSB and 50 branches by Pvt. Sector banks and stated to report the progress under the same to them as the same is being followed up by office of Union Minister Shri Bhagwat Karad. (Action-All Banks)</p>
7	Village Adoption program	<p>SLBC presented the data of its flagship Programme of Village Adoption by each Semi-urban and Rural branch.</p> <p>It was stated that Districts of Lohardaga West Singhbhum, East Singhbhum, Khunti and Bokaro have saturated 100% of the adopted villages and the respective LDM's were praised for that . However the LDM's of District Pakur , Sahebganj, Dumka and Latehar were questioned for their dismal performance and were advised to complete the exercise at the earliest. (Action- LDM's)</p>

At last, SLBC expressed gratitude to all banks and other stakeholders for participating in the Sub Committee meeting. The meeting ended with a vote of thanks to the chair.

Date-10.11.2022


 (Subodh Kumar)
 Dy. General Manager





झारखण्ड सरकार
ग्रामीण विकास विभाग

झारखण्ड स्टेट लाईवलीहुड प्रमोशन सोसाईटी



Letter No: JSLPS/NRLM/FI/SLBC/003/6718

Date: 21-11-2022

31st State Level Banker's Committee (SLBC) and RSETI Sub-Committee

Meeting minutes

31st SLBC-RSETI Sub-Committee meeting was held on 11th November, 2022 at 1st Floor RDD Conference Hall, FFP Building, Dhurwa, Ranchi under the chairmanship of Shri Prashant Kumar, Secretary, RDD, GoJ. Shri Suraj Kumar, CEO JSLPS, RDD, GoJ initiated the meeting after welcoming the participants. The meeting was attended by COO JSLPS, AGM RBI, DGM SLBC, AGM NABARD, Representatives of State Bank of India, Bank of India, Indian Bank, Punjab National Bank, Canara Bank, State Director for RSETI (SDR) along with State Nodal officer (SNO), RSETI, JSLPS.

Initiating the discussion, CEO, JSLPS highlighted the low performance of RSETIs across all indicators. However, he also emphasized the fact that there was gradual increase in pact of training from last quarter which was at 13% to 43% till 31st October, 2022. He emphasized that RSETI has an important role in building an ecosystem for skilling rural poor. Secretary, RDD requested the banks to take measures to improve the performance of RSETIs across all indicators. **CEO JSLPS once again emphasized the need that SLBC sub-committee meetings are conducted on a quarterly basis and only key officials from the banks who are looking after RSETIs should participate in the sub-committee meeting henceforth.** It was also informed to the house that MoRD also conducted a state review meeting regarding poor performance by RSETIs on 9th of November, 2022. MoRD has strongly advised all Banks that there will be no revision in the targets and that all banks need to achieve their targets as per AAP.

Agenda-wise details of the meetings are:

Achievement and Settlement status of FY 2022-23:

The performance of several RSETIs is not very encouraging. Till 31st October, out of total target to train 19,765 candidates, 8,586 candidates have been trained which is 43% of the total target. This is on the lower side considering only five months is left to achieve the target. Performance of several RSETIs especially from RSETIs led by SBI and BOI is affecting the progress.

Bank wise achievement is; Canara Bank (RUDSETI): 60%, PNB: 58%, IB: 52%, BOI: 43% and SBI: 37%. CEO JSLPS requested all the banks to improve their performance. All banks including SBI and BOI have assured the house that corrective measures are being taken to improve the performance and they will be achieving the target.

Settlement performance is also an area of concern. It was highlighted to the house that only 3055 (36%) candidates have settled this FY. This achievement is very poor considering the bench mark set by MoRD to achieve 70% settlement. A national level settlement data was requested by the DGM, SLBC to be placed in the house in the next meeting. Bank-wise settlement report is; SBI and BOI 34%, IB and PNB 37%, CANB 55%.



झारखण्ड सरकार
ग्रामीण विकास विभाग
झारखण्ड स्टेट लाईवलीहुड प्रमोशन सोसाईटी



149

(RSETI wise detailed report attached as Annexure for all Agenda.)

Action to be taken: SLBC, All Controlling Banks, State Director for RSETIs, SRLM

Credit Linkage:

It was brought to the notice of the house that credit linkage of RSETI trained candidates is an area of concern as not much progress is being achieved in this. During the current FY, only 670 trainees were credit linked with almost 4,677 applications pending in various branches. DGM SLBC requested all RSETIs to submit loan related applications during the training period and share the report to the concerned LDMs. Also, it was suggested by the house to submit applications via Jan Samarth Portal so that timely action can be taken. The suggestions were welcomed by all. Canara Bank requested to submit the details of the applications pending so that it can be cleared at the earliest. Detailed report attached as Annexure

Action to be taken: SDR, All RSETI Directors/Banks, SLBC

Progress of Construction of RSETI Building:

It was informed to the house that 5 RSETI buildings are still incomplete. These are; Garhwa, Pakur, Palamu (SBI), Godda (Indian Bank) and Ramgarh (BOI). It was informed by the SBI and Indian Bank representative that the buildings will be completed by March 2022. CEO, JSLPS expressed his displeasure in the extension of the date as earlier deadline given was December 2022. The concerned banks were advised to complete the building on a timely basis as non-residential trainings will not be entertained at any RSETIs.

BOI was directed to initiate the construction at Ramgarh at the earliest as almost one year has passed since land was allotted, but the construction has not yet started.

Action to be taken: SBI, BOI and Indian Bank

HR Status:

Performance of several Directors have been a cause of concern. The issue has been raised on several meetings but there has been no progress especially Directors of Garhwa, Sahibganh and Pakur (SBI). Representative of SBI informed that due action has been initiated and this will be done during next transfer at SBI. BOI informed that Director of Lohardaga has been changed. CEO JSLPS directed that non performing directors to be replaced in all RSETIs on a priority basis.

Action to be taken: Concerned controlling Banks, SLBC, SDR to follow-up

The meeting ended with vote of thanks to all participants from COO, JSLPS.

Yours Sincerely,

Secretary

Rural Development Dept.,
Government of Jharkhand

MINUTES

SLBC SUB COMMITTEE MEETING ON SECURITY HELD ON 21.10.2022

The SLBC Sub-committee meeting on Security aspect of Banks for the quarter ended September 2022 was held on 21.10.2022. The meeting was Chaired by Shri Aseem Vikrant Minz, IG (C.I.D.), Jharkhand, Ranchi and co-chaired by Shri M. Tamil Vanan, DIG(CID) & Ms Nidhi Dwivedi SP(CID). Representative of SLBC, Jharkhand and Committee members of Commercial Banks were also participated in the meeting. Shri Bishwajit Kumar Sinha, AGM, State Bank of India welcomed the participants. Committee has detailed discussions on Agenda items as under:

Agenda item No. 1 : Confirmation of the meeting of SLBC sub - committee on security held on 27.07.2022

Action Taken of previous meeting was discussed in detail and all participants have confirmed the proceedings of the previous meeting

Agenda item No. 2 : Discussions on recent cases of Dacoity/ Burglary /fire in Banks and ATMs by participating banks.

Member banks have shared incidences of Burglary/attempt of robbery/loot at Bank branches/ ATMs between 01st July 2022 and 30th September 2022. Representative of Indian Overseas Bank (Neory, Ranchi)/ UCO Bank (Latehar , Bero)/ Bank of India (Mangodih)/ Central Bank (Singhmore and Booty More) Canara Bank (Birsa Chowk) have pointed out few incidents, where attempts were taken place.

The DIG CID has clarified all the issues/ concerns raised by representative of the Banks. He has informed the members that 7 have been arrested, involved in Jamshedpur incidence. He suggested that while shifting of guards from one place to other branch, prior information to Local Police Station be ensured. Onetime shifting of entire guards of a unit should be avoided. **(Action : All Banks)**

All the participants have informed the Chair that numbers are in decreasing order. DIG CID has advised number of incidences occurred during last 4 years. However, DIG Sir has informed that numbers are less due to criminals are now using other areas of fraud like Cyber crime etc.

During discussions, Sir has questioned the role of guard in Indian Bank (Bokaro) incidence that why the gun was not used by the guards. He has clarified that gun can be used in such cases as one of the measure of self-defense in case of Dacoity/ Robbery.

Action Points emerged during discussions to be implemented by all the Banks:

- CCTV is functional 24X7 and recording for the same is made available to the Police, if required.
- Periodic checking of condition of the weapons. CID department will provide firing practice range, if requested by the Bank branches. In case of Pvt Guards, certificate be obtained by branches from security agencies that when gun was last fired.

- Volumes of Hooter should be increased at all the branches.
(Action : All Banks)

Agenda item No. 3 : Need for Police Patrolling especially in night and during Sunday/ Holiday at identified Hot Spot by Banks

Member Banks have requested the Chair to increase police patrolling in Branches/ATMs, especially in night and during Sunday/ Holiday at identified Hot Spot by Banks. CID department has advised bank to introduce Beat Book at ATMs, where ATM guards are available. Police escort party will sign on the book during patrolling. It may be checked by the Bank Officials as well as Senior police officials during their visit. Angle and visibility of CCTV camera be checked by Bank Officials.

(Action : All Banks)

Agenda item No. 4 : Open House discussions

Issue of renewal of Gun license was raised during discussions by Union Bank (Kheshwari, Giridih, Ranchi & Chaibasa)/ IOB (Neori)/ Bank of India (Khunti). IG DIG Sir has advised Banks to visit CID Office on mutually agreed date with specific cases. CID Office will directly communicate with DC concerned. (Action: All Banks)

The SP CID, Nidhi Mam has ensured Banks that, Police will be in alert mode, more particularly in coming Holidays. DIG CID Sir has also shared his personal number to the participants and advised it to use it 24X7 in case of any emergency.

Agenda item No. 5 : Any other issue with the permission of the chair.

During discussions, IG DIG Sir, has requested bank to deposit their arms to the Govt Authorities, if guards are not posted at the branches. IG Sir has shared success story of Muthoot Finance (Dhanbad) case, where miscreants were trapped due to immediate information to the Local Police Station. He advised banks to maintain a good rapport with the local police. Representative of Canara Bank also shared the Ghatsila ATM incidence, where culprits were trapped within 3 days.


The meeting was concluded with vote of thanks.


(Aseem Vikrant Minz)

Memo No... 432/E.O.
Criminal Investigation Department, Jharkhand, Ranchi,

Ranchi, Date- 18-11-2022

Copy to – All SSP/SP (Including Rail), Jharkhand, information & Necessary action.


I.G. C.I.D.
Jharkhand, Ranchi.



Govt. of Jharkhand
Rural Development Department
Jharkhand State Livelihood Promotion Society



Letter No. **JSLPS/NRLM/FF/SLBC/003/6717**

Date: **21-11-2022**.....

Minutes of the 39th SLBC Sub-Committee meeting (SHGs-Bank linkage and DAY-NRLM Coordination)

The 39th meeting of SLBC Sub-Committee (SHGs-Bank linkage and DAY-NRLM Coordination) was organized on 11th November 2022 in FFP building, Rural Development Department, Govt. of Jharkhand. The Secretary, Rural Rural Development Department, Govt. of Jharkhand chaired the meeting. The Chief Executive Officer, JSLPS, Rural Development Department, Govt. of Jharkhand welcomed participants and moderated the meeting.

Agenda wise discussions and decisions are as follows –

Agenda 1	Action taken on the decisions of the 38 th SLBC Sub-Committee meeting.
Discussion and decision	<p>* The Secretary, Rural Development Department, Govt. of Jharkhand appreciated and congratulated Banks for financing 9 Farmers' Producers Organizations (FPOs) [Jharkhand Rajya Gramin Bank (7), State Bank of India (1) and Bank of India (1)].</p> <p>* The CEO, JSLPS appreciated the decision of Jharkhand Rajya Gramin Bank and Punjab National Bank to reduce processing charges and other annual charges for SHGs-Credit linkages.</p>
Agenda 2	Review of SHGs-Credit linkage progress (Bank wise) as on 30 th September in the FY 2021-22. Planning for Q-3.
Discussion and decision	<p>* According to SHG-Bank linkage Portal of DAY-NRLM, total 1,25,343 SHGs have been disbursed loan (≈ 71 %) amounting Rs. 1250.61 Crore (≈ 62 %) against the target in the FY 2022-2023. Bank wise achievement can be seen in Annexure I.</p> <p>* From 1st April to 30th September 2022 total 24,813 SHGs (≈ 50 %) have been credit linked (1st linkages) and 25,348 SHGs (≈ 42 %) have been enhanced credit linkages against the target. Bank wise achievement can be seen in Annexure II.</p> <p>* Total 2,05,613 SHGs (≈ 77 %) have been credit linked out of 2,66,583 saving bank accounts opened in different Banks. Bank wise details can be seen in Annexure III.</p> <p>* Total 1,08,714 SHGs (≈ 53 %) have been sanctioned DP amount of more than Rs. 1 lakh out of total 2,05,613 SHGs credit linked. Bank wise details can be seen in Annexure IV.</p> <p>* Total 8,344 documents are pending and 785 documents are being slowly received in different Bank branches for credit linkage (hence in the hands JSLPS field staffs) as on 31st October 2022. Bank wise details can be seen in Annexure V. The JSLPS is targeting to submit 25,000 additional documents for credit linkages in Quarter-3.</p> <p>* The CEO, JSLPS, requested Banks (IDBI Bank, Indian Overseas Bank, Punjab and Sindh Bank, UCO Bank, HDFC Bank and Jharkhand State Cooperative Bank) to speed up loan disbursement to SHGs and achieve 100 percent of the annual target with the support from JSLPS.</p> <p>* The CEO, JSLPS, requested Banks to speed up 1st linkages (Bank of India, HDFC Bank, Jharkhand State Cooperative Bank, Punjan National Bank, State Bank of India and Union Bank of India) and enhanced credit linkages to all Banks to achieve 100 percent of the annual target with the support from JSLPS.</p> <p>* Representative of IDBI Bank has assured to improve loan disbursement to SHGs and enhancement of SHGs-Credit linkages in 3rd quarter.</p>



162

Govt. of Jharkhand
Rural Development Department
Jharkhand State Livelihood Promotion Society

	<ul style="list-style-type: none">* HDFC Bank was suggested to do Cash Credit Loan (CCL) of SHGs along with Term Loan.* Representative of State Bank of India informed that the Bank has hired an agency to speed up SHGs-Bank linkages.* Representatives of all Banks ensured to speed up 1st linkages, enhanced linkages and loan disbursement to SHGs in the 3rd quarter.
Agenda 3	Appointing SHG members as Bank BC Agents and ensuring dual authentication mapping of SHG loan accounts and saving bank accounts with signatories' saving bank accounts for transaction at BC point.
Discussion and decision	<ul style="list-style-type: none">* Total 4,917 SHG members have been appointed as BC Agents. Bank wise details can be seen in Annexure VI. All Banks were requested to appoint SHG members as Bank BC Agents under 1 Gram Panchayat - 1 BC Agent initiative of MoRD, Govt. of India.* Recently, JSLPS has provided details of potential SHG members (3 to 5 members for one BC point) for 1,813 Gram Panchayats. Bank wise details can be seen in Annexure VII.* All Banks were requested to push dual authentication mapping of SHG loan and saving bank accounts with signatories' saving bank accounts for transactions at BC points. Total 5,588 SHGs' filled up dual authentication form are pending in different Bank Branches and 8,957 forms are being slowly received or not received by Bank Managers (hence in the hands of JSLPS field staffs). Bank wise details can be seen in Annexure VIII.* Representative of RBI informed that detail review of BC Agents by Banks need to be completed every year and non-functional BC Agents should be removed to improve the quality of BC channels.* It was suggested to send a letter to concerned Department or Deputy Commissioners to provide a place for BC Agents in the Gram Panchayat Bhawan to perform their work.* The CEO, JSLPS suggested all Banks to fix a schedule of working places of BC Agents in a Gram Panchayat.* The DGM, SLBC requested all Banks to appoint SHG members as BC Agents instead of male members.* It was decided to organize a training of nodal officials of all Banks to understand the processes and technical aspects involved in dual authentication mapping of SHG loan and saving bank accounts with signatories' saving bank accounts for transactions at BC points.
Agenda 4	Claim settlement under PMSBY & PMJJBY.
Discussion and decision	<ul style="list-style-type: none">* Total 557 claims settled under PMSBY and PMJJBY by Banks from 1st April to 31st October 2022. Presently, 325 documents are under process in different Bank Branches for claim settlement. Bank wise details can be seen in Annexure IX.* All Banks were requested to follow up the pending documents at Branch level and settle the claims as soon as possible to help such families immediately.* The DGM, SLBC requested all Banks to develop a robust system in their controlling offices to follow up claim settlement under PMSBY and PMJJBY.* It was decided to keep claim settlement (under PMSBY and PMJJBY) as an agenda item in DLCC and BLBC meetings. The DGM, SLBC was requested to issue a letter to Districts in this matter.



Govt. of Jharkhand
Rural Development Department
Jharkhand State Livelihood Promotion Society



	<p>* The CEO, JSLPS requested all Banks to provide name and address of such individuals whose Bank's accounts suddenly get non-operational (particularly of 50 years plus age group) so that JSLPS may further enquire and help those families in claim settlement.</p>
Agenda 5	Individual loan to SHG members under MUDRA/KCC/other individual loan products.
Discussion and decision	<p>* Total 2,90,836 potential SHG members have been surveyed for individual financing in the FY 2022-23 by JSLPS. Presently, 10,022 SHG members have been provided loans under MUDRA and KCC from 1st April to 31st October in the FY 2022-23. Total 16,031 applications are pending for MUDRA and KCC loans in different Bank Branches and 1,129 applications are being slowly received or not received by Bank Managers (hence in the hands of JSLPS field staffs). Bank wise pendency can be seen in Annexure X. Banks were requested to sanction the loan as soon as possible.</p> <p>* The CEO, JSLPS informed the house that JSLPS has developed a community based identification, appraisal and monitoring system for individual finance to SHG members under the guidance of Ministry of Rural Development, Govt. of India and the World Bank . The JSLPS is not in a favour of promoting Joint Liability Groups (JLGs).</p> <p>* Banks were requested to sanction both Term Loan as well as Cash Credit Loan or mixture of it as per the requirement of members under MUDRA loan.</p>
Agenda 6	Any other issue by permission of the chair,
Discussion and decision	<p>* Requirement of Term Loans for FPOs for activities related to value addition, warehousing and setting up processing units was presented by JSLPS. Banks agreed to take up such proposals submitted by FPOs.</p> <p>* Representative of NABARD shared the central schemes for FPOs on infrastructure grants, credit guarantee and capacity building support. It was decided that JSLPS and NABARD should explore convergence opportunities for FPOs.</p> <p>* Issue of using own loan documents printed at Bank Branch level (and provide it to SHGs after the entry of members details) in Indian Bank instead of using common loan documents approved by IBA and SLBC Jharkhand was raised. It was requested to India Bank to follow the system of SHGs-Credit linkage as other Banks are practicing in the State.</p> <p>* Union Bank of India was requested to revisit its Credit Officer based SHGs-Credit linkage system where Branch Managers seem to be dependent on the Credit Officer for SHGs-Credit linkages.</p>

The meeting ended with a vote of thanks to all participants by the Chief Operating Officer, JSLPS, Rural Rural Development Department, Govt. of Jharkhand.

Enclosed: Annexure

Yours Sincerely,

Secretary
Rural Development Dept.,
Govt. of Jharkhand



Minutes of SLBC Sub-Committee Meetings on Steering Committee / Export Finance/Opening of Banking Outlets/Vidhanmandal and Other Agenda at Birsa Munda Sabhagar, SLBC Office on 14.10.2022

SLBC Sub-Committee Meetings on Steering Committee / Export Finance / Opening of Banking Outlets / Vidhanmandal and other agenda were convened on 14.10.2022 at Birsa Munda Sabhagar, SLBC Office.

The meeting was chaired by Deputy General Manager SLBC. The meeting was attended by the Under Secretary, Institutional Finance, Govt. of Jharkhand, DGM NABARD, Manager RBI and senior executives from all banks, as per the list enclosed.

In his inaugural remarks, Mr. Subodh Kumar welcomed all the stakeholders and congratulated all the member banks for their performance in the September quarter. However, he urged the member banks to continue their pace of growth towards achieving sector-wise ACP targets. Before starting a discussion on agenda-wise items, Shree Kumar informed the house that SLBC Jharkhand has achieved 98% of its target under APY and standing second after SLBC Bihar (107%). He requested the member banks to organize camps in the month of October so that SLBC Jharkhand can be a pioneer in APY enrolment pan India.

(Action: All Banks)

Shree Kumar informed the house about the PM-FME Schemes and meeting held with Director of Industries regarding the same and pending of applications lying with the banks. He also enlighten the house that Director of Industries has requested to keep PM-FME in agenda item in SLBC Sub-Committee on Agriculture and Allied Activity for the September quarter.

(Action: NABARD/All Banks)

Shree Kumar further, set out the context of the meeting and briefed the house on Agenda items. Thereafter as per the Agenda items, Shree Bibhaw Kumar discussed point wise agenda item in detail and action points emerged are as under:

Shree Bibhaw Kumar explained about the major action point of SLBC-Sub Committee of June, 2022. He enlighten the matter took up by NABARD in last steering committee meeting regarding PLP and advised the member banks to provide suggestion if any regarding fixation of next year ACP at the time of district committee meetings.

(Action: All Banks)

DGM, Shree Subodh Kumar suggested NABARD to convene a small meeting on PLP with the member banks so that fruitful suggestion regarding the same may be extracted.

(Action: NABARD)

Shree Bibhaw Kumar highlighted the matter of export finance which was one of the major action point of SLBC Sub Committee of June, 2022, in the meeting State Government was requested to provide the data of exporter to the bankers so that member banks may provide credit to such exporter which will result in increase of export finance for the state. It was again requested to the State Government to provide such data to the member banks.

(Action: State Government)



1. Steering Committee of SLBC: It was informed that SLBC for the quarter ending September, 2022 is going to be held soon. It was also informed that action points from all Sub Committee meetings will be taken as agenda of the coming SLBC meeting. All banks were requested to comply with all instructions and suggestions emanated through the meetings of various Sub Committees.

Shree Bibhaw Kumar informed the stakeholders about the last date for submission of data for 81st SLBC meeting is 15th October, 2022 and requested the members to submit the same within time frame. It was informed to the house that as on 13th October data of BOB, BOM, CANARA, IOB, PNB, SBI, BANDHAN, FEDERAL, ICICI, IDFC & INDUSIND Bank are pending. He requested the above banks to submit the same in time.

(Action: Respective Banks)

Further, it was informed to the house about the wrong submission of SLBC data, to which it was advised by the RBI to the member banks to recheck the data and submit the same to SLBC.

Shree Bibhaw informed the house about the Google form devised by SLBC to track the record of KCC Crop loan application and requested the members to advise their respective branch to feed the same as soon as they receive the application. He also enlightened the house about separate KCC portal being developed by the State Government for tracking the KCC application.

(Action: All Banks)

2. Export Finance: As per the data received from banks it was noticed that total Export Finance of all banks in the state has increased from June, 2022 to September, 2022 i.e., from 7134.10 lacs to 7348.74 lacs. Other banks were also advised to explore the possibilities of improvement in export finance in the state.

(Action: All Banks)

3. Opening of New Banking Outlets: It was informed to the house that DFS, New Delhi has allotted 32 locations in State of Jharkhand where Brick and Mortar branches needs to be set up before 31st December 2022. Since Brick and Mortar branches are already available in two location, Hence, SLBC has allotted 30 locations to different banks in the state as under:-

Sl No	State	District	Sub District	Village Code	Village Name	Population	Allocated to Bank for Opening Brick and Mortar Branches
1	JHARKHAND	Bokaro	Gumla	362344	Kander	3076	STATE BANK OF INDIA
2	JHARKHAND	Bokaro	Nawadih	362215	Laha	3004	UNION BANK OF INDIA
3	JHARKHAND	Chatra	Tanchwa	349467	Daha	3494	PUNJAB NATIONAL BANK
4	JHARKHAND	Chaunia	Tanchwa	346466	Baigapan	4312	STATE BANK OF INDIA
5	JHARKHAND	Dhanbad	Nima-Cum-Chickunda	362134	Uma	3680	PUNJAB NATIONAL BANK
6	JHARKHAND	Garhwa	Bhawanipour	347155	Bansari	6123	AXIS BANK
7	JHARKHAND	Garhwa	Ranka	347910	Bisraipour	3493	BANK OF BARODA
8	JHARKHAND	Garhwa	Dardaha	347353	Bardaha	3989	BANK OF INDIA
9	JHARKHAND	Garhwa	Bhawanipour	347154	Boharian	3249	CANARA BANK
10	JHARKHAND	Garhwa	Dhunki	347529	Khulia	3050	CANARA BANK
11	JHARKHAND	Garhwa	Kharsundi	347141	Raja	4221	CANARA BANK
12	JHARKHAND	Garhwa	Ramkanta	347929	Udaipour	2349	HDFC BANK
13	JHARKHAND	Garhwa	Chinia	347634	Rundi Alias Dot	3434	KICIBANK
14	JHARKHAND	Garhwa	Kharsundi	347152	Araungi	4301	INDIAN BANK
15	JHARKHAND	Garhwa	Kharsundi	347146	Mahaganwan	3025	INDIAN BANK
16	JHARKHAND	Garhwa	Ramkanta	347929	Peaki	3089	INDIAN BANK
17	JHARKHAND	Garhwa	Majhason	347341	Kharsota	4704	JHARKHAND RAJYA GRAMIN BANK
18	JHARKHAND	Garhwa	Majhason	347527	Rampur	3141	JHARKHAND RAJYA GRAMIN BANK
19	JHARKHAND	Garhwa	Dhunki	347630	Khela	6242	PUNJAB NATIONAL BANK
20	JHARKHAND	Garhwa	Kandi	347304	Lamaul Kolan	3047	STATE BANK OF INDIA
21	JHARKHAND	Garhwa	Nagaurantari	347443	Garbundi	6154	STATE BANK OF INDIA
22	JHARKHAND	Garhwa	Kolar	347185	Phati Kuswari	4645	UNION BANK OF INDIA
23	JHARKHAND	Gumla	Bishuipour	375407	Gumari	3432	BANK OF BARODA
24	JHARKHAND	Kodarma	Domschench	349762	Phato	3100	BANK OF BARODA
25	JHARKHAND	Lohardaga	Bakamath	362361	Soregare	3680	BANK OF INDIA
26	JHARKHAND	Lohardaga	Bakamath	367359	Ganeshpur	3342	UNION BANK OF INDIA
27	JHARKHAND	Palamu	Pandu	365663	Tambar Kalan	3129	BANDHAN BANK
28	JHARKHAND	Palamu	Chairpur	366736	Boni	4392	INDIAN BANK
29	JHARKHAND	Palamu	Chairpur	366733	Kuso	3660	JHARKHAND RAJYA GRAMIN BANK
30	JHARKHAND	Ravari	Namkun	374053	Ulaha	7812	BANK OF INDIA



It was also informed to the house that all the above 30 locations where proposed Brick and Mortar branches are to be open has been shared with the member banks but the response from the member's banks are not encouraging especially from Axis, Bandhan, ICICI & HDFC bank. All the stakeholder were informed that DFS has already set 31st December, 2022 as deadline regarding opening of Brick and Mortar branch.

(Action: All Banks)

It was briefed to the house and a request was made to Finance Department about issuing a letter to Garwha DC as major stakeholder has reported security threat in the district, to which finance department assured about writing to respective DC in the district. The issue of network connectivity and road infrastructure was also highlighted in the meeting at those places where Brick and Mortar branches are proposed to be open. State Finance Department informed the house that a communication has already been establish with IT Department regarding strengthening of mobile connectivity to which it was advised that a list of 30 unbanked location will be share with Finance Department so that mobile connectivity can be establish/improve.

(Action: Finance Department)

Finance Department informed the house that there is only one bank (PNB) in Rania Block of Khunti District and there is need to open one more bank at above location to cater the needs of population in and around these area. It was requested to the member banks to explore the possibility in the above matter as the matter has been taken up in DLRC meeting in Khunti District.

(Action: All Banks)

It was further informed to the member about visit of Hon'ble State Finance Minister Govt. of India Dr. Bhagwat Karad at East Singhbhum for Special SLBC where member banks has committed about opening of Brick and Mortar branches in Jharkhand state as under.

M. No	Bank Name	No. of proposed branches to be opened in state
1	BANK OF INDIA	12
2	STATE BANK OF INDIA	12
3	UNION BANK	02
4	PUNJAB NATIONAL BANK	10
5	JRGS	05
6	CANARA BANK	05
7	BANK OF BARODA	02
8	INDIAN BANK	06
9	UCO BANK	11
10	BANK OF MAHARASTRA	07
11	INDIAN OVERSEAS BANK	02
12	PUNJAB AND SINDH BANK	02
	TOTAL	76



Sl No	Bank Name	No. of proposed branches to be opened in state
1.	HDFC BANK	08
2.	AXIS BANK	06
3.	ESAF SMALL FINANCE BANK	02
4.	BANDHAN BANK	25
5.	UTKARSH SMALL FINANCE BANK	09
	TOTAL	50

All the member banks were advised to expedite the locations for opening brick and mortar branches and inform the same to SLBC.

Esaf Small Finance Bank informed the house that they opening two new branch at Nagar Utari (Garwaha) and Daltongunj (Palamu).

RBI informed the house about long pending issue of opening bank branch by Bank of India in Palamu District. RBI advised Bank of India to inform them about the status on the above matter.

Action: BOI Ranchi Zone

4. Vidhanmandal and Other Agenda: Shree Bibhaw Kumar informed the stakeholder on new branch opening at Mahuatand Block of Latehar District, wherein it was decided that the PNB will open the Branch at Mahuatand Block. During the meeting representative of PNB reported that the report has been forwarded to their Head Office from Raipur Zonal office for approval and same is under process.

(Action: PNB)

Shree Kumar informed the house about the bank wise status under Village Adoption Saturation Certificate received through LDM office. It was further highlighted that only 22 commercial banks has participated and out of 2202 semi-urban and rural branches only 420 (19%) branches has provided the saturation certificate. DGM SLBC shown his displeasure towards the progress made by the banks so far. It was informed to the banks that matter will be highlighted in upcoming SLBC, hence, it was advised to the member banks to instruct their respective branches regarding the same.

(Action: All Banks)

The meeting ended with vote of thanks to the chair.


(Subodh Kumar)
Deputy General Manager

Date-18.10.2022



SLBC Sub Committee Meeting Dated : 14 October 2022

Sr. No.	Bank Name	Name	Designation	Mob. No
1	BANK OF INDIA SLBC	SRI SUBODH KUMAR	DEPUTY GENERAL MANAGER	7506256681
2	INSTITUTIONAL FINANCE, GOJ NABARD	SHRI KAUSHAL KISHORE JHA	JOINT SECRETARY	8002690819
3		SHRI JAY NIGAM	DGM	9425648274
4	RESERVE BANK OF INDIA	SHRI NALIN PRIYARANJAN	MANAGER	9871492224
5	INSTITUTIONAL FINANCE, GOJ NABARD	SHRI VIR VIKRAM MADHAV	ASO	8809597484
6		SHRI ABHISHEK MISHRA	OFFICER	
7	BANK OF INDIA	SHRI SANJAY KUMAR CHITRANSHI	AGM	
8	STATE BANK OF INDIA	SRI BISHWAJIT KUMAR SINHA	ASST GENERAL MANAGER	7718825815
9	CANARA BANK	SRI RAMCHANDRA	DIV MANAGER	9430724980
10	BANK OF BARODA	SRI ALOK KUMAR	CHIEF MANAGER	
11	BANK OF MAHARASHTRA	SRI HIMANSHU SHEKHAR	SENIOR MANAGER	9905774643
12	INDIAN OVERSEAS BANK	SRI PRASHANT KUMAR	RDO	7004759480
13	INDIAN BANK	SRI HALDHAR SINGH	MANAGER FI	9927749498
14	PUNJAB AND SINDH BANK	SRI H YADUNATH BASKEY	CHIEF MANAGER	7508510730
15	PUNJAB NATIONAL BANK	SMT VINITA ANAND	OFFICER	7004113412
16	UCO BANK	SRI SANJAY KUMAR SINHA	CHIEF MANAGER	8016710116
17	UNION BANK OF INDIA	SHRI BIPIN BIHARI	CHIEF MANAGER	9400199015
18	JHARKHAND RAJYA GRAMIN BANK	SRI R K SINHA	AGM	8210022097
19	HDFC BANK LTD	SRI SURYANSHU VERMA	ASSOCIATE VICE PRESIDENT	9304003856
20	ICICI BANK LTD	SRI SYED SHABBIR AKHTER	RH	9771499046
21	BANDHAN BANK LTD	SRI ASHUTOSH SINGH	DVP & RH	9386727262
22	FC&F	SMT DAIVISON THINGBAJAM	MANAGER-MSME	7033090850
23	INDIA POST PAYMENT BANK	SMT NEHA PRIYA	MANAGER	7870367357





THE
JHARKHAND GAZETTE
EXTRAORDINARY
PUBLISHED BY AUTHORITY

15 AASHWIN, 1944 (S)

No. 498

RANCHI, FRIDAY 7th OCTOBER, 2022

Department of Industries

NOTIFICATION

6th October, 2022

**Jharkhand Electric Vehicle Policy
2022**

Memo No. 06/U.Ni./Vividh(Electric Vehicle)-20/2021.....1089.....

1. INTRODUCTION

Historically, advancements in the Internal Combustion Engine (ICE) technology have driven growth in the automobile sector, but lately, a host of factors including global warming, climate consciousness and improvements in battery storage capacity etc. have ushered in a shift towards electric Vehicles (EV). The Intergovernmental Panel on Climate Change (IPCC) in its latest report¹ has already warned that climate change is **already 'irreversible' for centuries to millennia**, ahead. Thus, to ensure sustainability, it is imperative that the future of transportation is electric with zero emissions and carbon footprint.

India is actively exploring cost-effective and viable solutions for sustainable development as well as reducing its excessive dependence on oil imports. The Indian EV market is still at a nascent stage,

¹Sixth Assessment Report (ipcc.ch)

comprising less than 1% of the total vehicle sales. However, the EV market has the potential to grow significantly in the coming years, as sales are expected to witness high double-digit growth rates annually till 2030. EVs have emerged as a promising and singular alternative that could help mitigate the adverse environmental impact caused by conventional vehicles.

To further drive the growth of EV sector in the country, the Government of India is increasingly pushing to develop appropriate monetary and fiscal responses to promote drive EV adoption in the country. A differential GST regime for EVs has been implemented by the Government of India as it is expected to help electric mobility gain momentum, under it, pure EVs have been kept in the 5% tax slab of the GST.

Jharkhand, in the pursuit of giving fillip to the shift from fossil fuel based medium of transportation to the electric medium with zero emissions and carbon footprint, trying to create a conducive eco-system by formulating attractive policy framework. The policy will try to capture the expectation of players from supply side as well as providing avenues for faster adoption of EV by demand side.

1.1. Government Initiatives in transitioning to Electric Vehicles:

In Feb'19, the Government of India (GoI) approved the 'Faster Adoption and Manufacturing of Electric Vehicles Phase II' (FAME-II) scheme with a financial outlay of Rs 10,000 crore to generate electric vehicle demand in the country. In June 2021, the GoI notified the Production Linked Incentive (PLI) scheme for 'the National Programme on Advanced Chemistry Cell (ACC) Battery Storage' (NPACC) for enhancing India's battery manufacturing capabilities by achieving a manufacturing capacity of 50 GWh. The NITI Aayog in April 2022 released the first draft of the 'Battery Swapping Policy' in an effort to catalyze the large-scale adoption of Electric Vehicles by promoting the adoption of Battery swapping technology implemented via 'Battery as a Service (BaaS)' business models.

1.2. Electric Vehicles in India

Year	2015	2016	2017	2018	2019	2020
No. of Vehicles ('000)	2	18	57	97	147	168
Percentage share of EV in total vehicle sales	0.01%	0.1%	0.29%	0.45%	0.65%	0.77%

2. EXISTING AUTOMOTIVE ECOSYSTEM IN JHARKHAND:

Jharkhand is home to automobile industry with one of the India's leading automobile industry began manufacturing of commercial vehicle in early 1950s at Jamshedpur. More than 800 auto ancillary industries including auto components units have been set up subsequently at Jamshedpur and Adityapur to cater the needs of automobiles companies. Jamshedpur-Adityapur cluster is having unique advantages like availability of uninterrupted power and water from JUSCO in addition to other alternative sources of power from JBVNL, long history of industrial peace and ready access to Kolkata and Haldia ports for ease of imports and exports.

All types of auto grade steels are being produced at Jamshedpur since 1980s. All necessary infrastructures exist near Jamshedpur - Adityapur for auto ancillaries.

3. VISION, OBJECTIVE AND STRATEGY

The Jharkhand Electric Vehicle Policy 2022 aims at creating favorable atmosphere for setting-up of Electric Vehicle manufacturing units in the state through creation of infrastructure facilities, skilled manpower, encouragement of capital investment and technology up-gradation, development of marketing network, development promotion, grants and concessions.

3.1. Vision

To ensure balanced economic development of the state by favoring Electric Vehicle manufacturing sector and to provide maximum benefits to all stakeholders by establishing Jharkhand as an EV hub in India.

3.2. Objectives

The main objectives of this policy are:

- a) To make Jharkhand as most preferred destination for electric vehicle manufacturing units in Eastern India
- b) Faster adoption of EVs in state with a vision of achieving carbon neutral transport system.
- c) To identify and address the key existing infrastructure gaps affecting the growth of Electric Vehicle industry in the State.
- d) To create a conducive environment for phase wise shift from Internal Combustion Engines (ICE) to Electric Vehicles (EVs) **by 2030**.
- e) Establishment of projects for the manufacturing of advanced chemistry cell (ACC) batteries in **Jharkhand by 2027**.
- f) To establish center of excellence for EV in partnership with Industry and Academia **by 2027**.
- g) Target of **10% share** of Electric Vehicle in overall new vehicle registration in the State by **2027 (All vehicles: 10%, 2 wheelers: 10%, 3 wheelers: 20%, 4 wheelers: 10%)**
- h) Setting up of at least one public charging station in a **3 km x 3 km grid or minimum of 50 charging stations per million population**, whichever is higher
- i) Setting up of public charging station on highways at **25 km distance** (on both sides of all **National highways and major State Highways**).
- j) Target for conversion of 15 years old Government owned/leased vehicles with Electric Vehicle

3.3. Strategy

- a) Development of infrastructure facilities
- b) Creation of a favorable atmosphere for setting up of electric vehicle manufacturing units
- c) Capital investment promotion
- d) Promotion of technology up-gradation
- e) Financial grants-in-aid and concessions
- f) Market development and export promotion
- g) Industrial facilitation and single window clearances

4. VALIDITY OF THE POLICY

This policy will remain operational till five years from the date of notification of the Gazette.

5. SCOPE AND ELIGIBILITY OF THE POLICY

5.1. Eligible Sector:

This policy covers following electric vehicle manufacturing units to be established in the state of Jharkhand:

- a. EV Automobiles*
 - A. Buses (only Electric Vehicle technology)
 - B. Four Wheelers {Electric (EV), Plug in Hybrid (PHEV) and Strong Hybrid (SHEV)}
 - C. Three-wheeler (Electric) including Registered E-Rickshaws
 - D. Two Wheelers (Electric)

* Vehicles as categorized in eligibility list of Scheme for Faster Adoption and Manufacturing of Electric Vehicles in India Phase II (FAME India Phase II) shall be covered under this policy.

- b. Tier-I, Tier-II and Tier-III Electric Auto-components manufacturing units of above four automotive.
- c. EV Ancillary units
- d. EV Battery manufacturers²
- e. Infrastructure for EV i.e. Charging Stations, battery swapping stations and others

5.2. Eligible Organizations:

The following manufacturing organizations of eligible sectors given in sub-section 7.1 shall be eligible for benefit under this policy:

- a) Proprietorship firm
- b) Registered partnership firm
- c) Private Limited Company
- d) Limited liability registered partnership firm
- e) Public Limited Company
- f) Government Company
- g) State/Central Public Sector Undertaking
- h) Joint Venture

6. POLICY IMPLEMENTATION

- i. Department of Industries, Government of Jharkhand shall be the nodal agency responsible for implementation of this policy in the State.
- ii. Incentives under this policy shall be processed as per the provisions of Jharkhand Industrial Investment Promotion Policy, 2021.

² Batteries listed as being eligible under FAME India Phase II (having fulfilled all the eligibility and testing conditions as specified under the scheme) and shall also include swappable models, where battery is not sold with the vehicle will be eligible for the incentives.

- iii. Units applying for incentive under this policy shall apply on the Single Window Clearance (SWC) portal of the Department of Industries, Government of Jharkhand.
- iv. Department of Industries shall extend hand-holding support to the Investors setting up EV manufacturing units in land allotment from Jharkhand Industrial Area Development Authority (JIADA), land registration for private land and land use conversion and other applicable clearances/ licenses/ NOCs.

7. FISCAL INCENTIVES

The Fiscal Incentives being offered under this policy would be in addition to the demand incentives available in the FAME India Phase-II scheme of Government of India.

7.1. Fiscal Incentives

All incentives shall be applicable to parties intending to set up or upgrade their facilities for manufacturing of **eligible sector as set forth in section 5.1 above**:

S.No	Incentives	Description
1	Comprehensive Project Investment Subsidy (CPIS)	<p>a) MSME units shall be entitled to get CPIS for investments made in fixed capital investment. Subsidy under CPIS for MSME shall be admissible at the rate of 30% of investments made in fixed capital investment.</p> <p>b) Non MSME Units shall also be entitled to get Comprehensive Project Investment Subsidy (CPIS) for investment made in:</p> <ul style="list-style-type: none"> • Plant and Machinery • Pollution Control Equipment • Environment friendly alternative power generation equipment • Employee Welfare (EPF, ESI, Health Insurance Scheme) <p>c) The qualifying amount of investment for subsidy for non MSME units under CPIS will be calculated giving weightage of 50% to investment made in Plant and Machinery, 20% each to investment in pollution control equipment and environment friendly alternative power generation equipment and 10% to investment in employee welfare (EPF, ESI, Health Insurance)</p>

Type of Unit	Maximum Limit	Maximum Admissible Subsidy
Micro	30% of FCI	Rs. 2 Cr
Small		Rs. 7 Cr
Medium		Rs. 15 Cr
Non-MSMEs		Rs. 30Cr

- d) Applicable CPIS will be disbursed to MSME units in two installments with 50% in first year and balance 50% in third year while for Non-MSME units, CPIS will be disbursed in three installments with 50% in first year, 25% in third year and balance 25% in fifth year.
- e) SC/ST/Women/Differently abled Entrepreneurs will avail

		<p>5% additional benefit under CPISi.e., over and above the maximum limit of admissible subsidy of CPIS as mentioned in the table drawn above (7.1 S. No.1.C). This benefit shall be applicable only to residents of Jharkhand. For the purpose of this clause, those persons will be eligible for benefit under SC/ST category that are issued caste / residential certificate to this effect by competent authority as notified by Government of Jharkhand. Similarly, those persons will be deemed to be of differently abled category that are certified by a competent Medical Board to have Differently abled of more than 40%</p> <p>f) Industrial units entitled for benefits in the above category under Government of India Scheme will not be eligible to get benefits under the same category under this policy.</p>
2	Stamp duty and Registration fee	<p>100% reimbursement of stamp duty and registration fee for land directly purchased from the raiyats / acquired through consent award (lessee of JIADA / industrial parks will not be eligible for this benefits). This facility will be granted only for the first transaction for a particular plot of land</p>
3	Land Cost	<p>50% rebate on prevailing land lease premium on the land allotted by the State Government agencies and land will be provided to units as upfront or in 10 equal installments in five years will be applicable only for those units to whom the land is allotted within a period of two years from the Date of Notification of this policy and commence their production within a period of 15 months from the date of land allotment.</p>
4	Quality Certification	<p>Assistance for obtaining quality certification from B.I.S. and other internationally recognized institutions @ 100% of the expenditure incurred up to maximum of Rs. 10.00 lakh</p> <p>Units obtaining certification / accreditation under any of the following internationally recognized / accepted standards will be eligible for the benefit</p> <ul style="list-style-type: none"> • ISO-9000 Quality Management System

		<ul style="list-style-type: none"> • ISO-14000 Environmental Management System • BIS certification • ZED certification • Green Energy Certificate • Bureau of Energy Efficiency (BEE) Certificate • LEED Certification in New and renewable Energy • Internationally accredited eco-labels OKE-TEX 100 etc. <p>Any other nationally/ internationally accredited certification that will enable better market positioning</p>
5	Patent Registration	Financial assistance of 50% of the expenditure incurred, up to a maximum of Rs. 10 lakhs, per patent. Out of these a maximum of Rs 4 lakh may be given on expenditure incurred in filing of patent, attorney fees, patent tracking etc. and up to maximum of Rs. 10 lakhs on final acceptance of the patent.
6	Grant for Cluster Development	A grant of 15% of the total grant released by the Government of India shall be offered by State Government to Cluster schemes approved by Government of India for the State to SPV/ promoter.
7	Incentive for captive power plant	100% Electricity duty of New or existing EV industrial units setting up captive power plant shall be reimbursed after payment of electricity duty for a period of five years for self – consumption or captive use (i.e. in respect of power being used by the plant) from the date of its commissioning.
8	Interest Subsidy	New MSME units and non MSME EV automobile and EV auto component manufacturing units shall be entitled to interest subsidy for timely payment @ 6% per annum on total loan availed from public financial institutions / Banks for period of five years from the date of Commercial Production subject to total maximum limit of <p style="text-align: center;">a. Rs. 15 Lakhs for Micro Enterprises</p>

b. **Rs. 50 Lakhs** for Small Enterprises

c. **Rs 1 Crore for Medium Enterprises**

d. **Rs. 3 Crores** for non-MSME Sector units

Units which are classified as Non-performing Asset (NPA) at the time of making the application will not be eligible to avail such incentive.

In addition to the interest subsidy, the guaranteed fee charged under the Credit Guarantee Trust for Micro and Small Enterprises (CGTMSE) scheme to Micro and Small Enterprises (MSEs) will be reimbursed to the enterprises to improve the CGTMSE coverage for collateral free loans in the state.

- 9 **Anchor Unit Subsidy** In addition to the incentives above, the Eligible Anchor Units shall receive an **additional 5% of the Capital Subsidy** shall be provided in addition to the incentive **Comprehensive Project Investment Subsidy (CPIS)** mentioned in this Policy in **clause 7.1 (1)**. This is applicable to the **First 2 Anchor Units in a District**. The details of the Anchor Units and the procedure shall be detailed out in the Common Incentive Disbursement Guidelines.
- 10 **Early Bird Subsidy** For the Units that come up within a period of two years from the Date of Notification of this policy, **Additional 5% of capital subsidy** shall be provided in addition to the incentive **Comprehensive Project Investment Subsidy (CPIS)** mentioned in this Policy in **clause 7.1 (1)**. The details of the Early Bird Subsidy and the procedure shall be detailed out in the Common Incentive Disbursement Guidelines.

Note: A unit belonging to SC/ST/Women/Differently abled Entrepreneurs and also fulfilling the pre-requisite criteria of Anchor Unit Subsidy and Early Bird Subsidy will avail a maximum 10% additional benefit under CPIS i.e., over and above the maximum limit of admissible subsidy of CPIS or an amount of INR 3 Crore whichever is lower.

7.2. Other Incentives

7.2.1. Setting up Waste Treatment plant

Non-MSME units will be provided subsidy of **50% on annual interest** on loan taken in form of reimbursement to set up Waste Treatment Plant **for 5years** upto maximum INR **1 crore per unit**

7.3. EV ecosystem development Incentives

7.3.1. Demand side incentives³

The incentives are linked to the vehicle type—two-wheelers, three wheelers, four-wheelers and buses—and to the vehicle use case. Vehicle models approved under FAME II Scheme of Govt of India will be eligible for these incentives and the state incentives will be provided in addition to FAME II incentives.

S. No.	Vehicle Segment	Incentive available	Number of vehicles to be incentivized	Maximum incentive per vehicle
1	e-2W (L1 & L2)	INR 5000/kwh	1,00,000	10,000
2	e-3W autos (L5M)	INR 5000/kwh	15,000	30,000
3	e-3W goods carrier (L5N)	INR 5000/kwh	10,000	30,000
4	e-4W cars (M1)	INR 5000/kwh	10,000	1,50,000
5	e-4W goods carrier (N1)	INR 5000/kwh	10,000	1,00,000
6	e-buses*	10% of vehicle** cost	1000	20,00,000

*Incentive shall be available for State Transport Undertaking (STU) buses only. State government shall also consider extending support to STUs for procurement of additional e-buses, if required.

**Ex-factory cost

Note:

- In case, Govt of India makes changes to FAME II incentives, Govt of Jharkhand will review the same and accordingly make changes to the incentives offered by the state.
- Govt. of Jharkhand will separately issue Standard Operating Procedure (SOP) detailing the process to avail the benefit.

7.3.2. Interest Free Loans for State Government Employees:

100% interest free advance/loan on the purchase of first Electric Vehicle (2-wheeler and 4-wheeler) to only Government employees of the State

³ Vehicles with advanced batteries listed as being eligible under FAME India Phase II (having fulfilled all the eligibility and testing conditions as specified under the scheme) and shall also include swappable models, where battery is not sold with the vehicle will be eligible for the incentives.

7.3.3. Preference of EVs for Government Offices Use

All Government Departments / Offices, Public Sector Undertakings will give priority to hire EVs vehicles for their official use and the above demand incentives will be applicable for the private owners to purchase these vehicles. Government Departments /Offices, Public Sector Undertakings will purchase EVs when such purchase is necessary and is allowed.

7.3.4. Road Tax

Buyers of EVs manufactured within and outside the State of Jharkhand and over the period of this policy will be provided following exemptions as per the slabs.

Road Tax / Vehicle Registration Fees	Manufactured within the State	Manufactured outside the State
Exemption on Road Tax	<ul style="list-style-type: none"> • 100% exemption for first 10,000 buyers • 75% exemption for 10,001-15000 buyers • 25 % exemption after 15000 buyers upto policy period 	25% upto policy period
Exemption from Vehicle Registration Fees	<ul style="list-style-type: none"> • 100% exemption for first 10,000 buyers • 75% exemption for 10,001-15000 buyers • 25 % exemption after 15000 buyers upto policy period 	25% upto policy period

7.3.5. Incentives on extended battery warranty and buyback agreement

- i. Applicable only for 2-wheeler and 3-wheeler vehicles
- ii. The policy will provide OEMs additional incentives (to be transferred to the customers) for offering a minimum 5-year warranty for batteries
- iii. OEMs who offer buyback schemes for vehicles which are up to 5 years old at a value reduced by not more than 7.5% per year of the age will be eligible for additional incentives
- iv. An OEM can avail both the incentives simultaneously however, the total incentive amount will be limited to **INR 12,000**. This will be over and above the incentives mentioned in **clause 7.3.1** and based on the net value after considering all the above incentives.

S.No.	Vehicle Segment	Incentives
1	Assured Buyback, as described above	6% of total vehicle cost capped at INR 10,000/-
2	Battery warranty of at least 5 years	4% of total vehicle cost capped at INR 6,000/-

7.3.6. Charging Infrastructure Incentives

- i. Public and semi-public charging stations (PCS and SPCS) will be eligible incentives as per the below mentioned table.
- ii. The charging station shall be eligible for the incentives only after commencement of the operation of the station.
- iii. Public and semi-public charging stations availing FAME II charging infrastructure incentive will not be eligible for these incentives.

S.No.	Type of PCS/SPCS	Incentive Amount	Maximum Incentive available per PCS/SPCS	Maximum number of PCS/SPCS to be Incentivized
1	Slow	60% of the cost*	INR 10,000	15,000
2	Moderate/fast	50% of the cost*	INR 5,00,000	500
3	Solar based fast [#]	70% of the cost	INR 7,00,000	500

Note: *Cost of charging station only (does not include land and any ancillary cost to set up charging station).

[#]Generating at least 75% of annual electricity through solar energy.

- iv. This policy allows petrol pump to set up charging station subject to charging area qualifying for fire and safety standard norms of relevant authorities under relevant acts/rules.
- v. Under this policy, the State Distribution Licensees (DISCOM) shall allow charging of EVs from the existing connection of a consumer at the existing tariff, except from agriculture connection.
- vi. The tariff for new third party owned by EV charging infrastructure shall be as per the JSERC tariff order for utilities dated 31.03.2018 and any amendments thereafter.

8. OTHER NON-FISCAL BENEFITS:

- i. Urban local bodies shall be encouraged to provide lane and parking preferences to EVs, subject to local traffic conditions.
- ii. Developers of new residential projects would be encouraged to provide option of buying EV-ready parking from 2022 onwards
- iii. All the future public parking spaces, allotted by bidding process, shall provide free parking to all the EVs.

9. IMPORTANT DEFINITION

9.1. Definition of MSME, Large, Mega and Ultra Mega Projects:

- i. **Definition of MSME** will be as laid out by the **Government of India**,
- ii. Also, definition related to **Existing Industrial Unit, New Industrial Unit, Sick Unit, Expansion, Modernization and Diversification** will be applicable as per definition provided in **Jharkhand Industrial Investment Promotion Policy 2021 (JIIP Policy 2021)**.

9.2. Definition of Date of Production:

- i. Date of production means the date of commercial production of such new unit. In respect of expansion/modernization/diversification, it refers to commercial output from such expansion/modernization/diversification.
- ii. Commercial production or commercial output means the factory is in commercial production and the GST sale invoice has been issued to the customer(s). DIC/RD and Director of Industries, Govt. of Jharkhand after verification shall issue date of production certificate to this effect. In case of dispute related DIC/RD, the decision of Directorate of Industries shall be the final and issue related to Directorate of Industries, the decision of Principal Secretary/ Secretary, Dept. of Industries shall be final.

9.3. Definition of PCS and SPCS

- i. **Public Charging Stations (PCS)** consists of charging station, associated electrical infrastructure, space for parking (with clearance), ingress/egress for vehicles and has open (unrestricted) access for the public. Additionally, PCS must not have any usage restriction for any EV user. For instance, PCS usage cannot be restricted by providing services only on a subscription basis.
- ii. **Semi- public charging stations (SPCS)** consists of the charging stations, associated electrical infrastructure, space for parking (with clearance), ingress/egress for vehicles and has restricted access for the public (build in semi-public locations like existing commercial and institutional buildings, including malls, shopping complex, hospitals, cinema halls/multiplexes, office spaces, hotels, restaurants, etc.).

- iii. **Slow charger** includes AC-001 and any charger (AC or DC) that delivers a maximum output power of 3.3 kW per charging point, is compliant to the technical and safety standards as laid down by CEA, and is type tested by an agency/lab accredited by NABL. 1 PCS/ SPCS equivalent is at least 3 charging points of maximum 3.3 kW power output per charging point.
- iv. For any other charging station (other than slow) -
 - a. If the charging station has one charging gun, it will be equivalent to 1 PCS/SPCS
 - b. If the charging station has more than one charging guns, each charging gun will be considered equivalent to 1 PCS/SPCS, provided all the charging guns can charge vehicles simultaneously.

9.4. Other Definitions

- i. **Electric Vehicle (EV):** Electric Vehicle (EV) refers to all automobiles using an electric motor that is driven by batteries, ultra-capacitors or fuel cells. This includes all 2-wheeler, 3-wheeler and 4-wheeler **Hybrid Electric Vehicles (HEV)**, Plug in Electric Vehicles (PHEV), Battery Electric Vehicles (BEV), and Fuel Cell Electric Vehicle (FCEV).
- ii. **Electric Vehicle Battery:** Electric Vehicle Battery refers to all energy storage systems used in the defined EVs above. This includes Lithium-ion batteries, nickel metal hydride batteries, lead acid batteries, ultra-capacitors and even fuel cells (direct methanol, alkaline, phosphoric acid, molten carbonate, solid oxide, Sodium-ion and reversible fuel cells). Batteries permitted under FAME-II guidelines will be considered as eligible **Electric Vehicle Battery**
- iii. **Electric Vehicle Manufacturing units (EVMUs):** All manufacturing enterprises manufacturing Electric Vehicles will be eligible for incentives and concessions under this policy.
- iv. **EV Battery Manufacturing or Assembly Units (EBUs):** All EV battery or fuel cell manufacturing will be eligible for incentives and concessions under this policy as per the notification under S.O. 2208(E).—*Production Linked Incentive (PLI) scheme, 'NATIONAL PROGRAMME ON ADVANCED CHEMISTRY CELL (ACC) BATTERY STORAGE' for implementation of giga-scale ACC manufacturing facilities in India.*⁴
- v. **EV Battery Recycling Units (EVBRU):** All EV batteries or fuel cell recycling units will be eligible for incentives and concessions under this policy (except lead battery recycling units)

Categories of vehicles shall be eligible for demand incentives:

- ▶ Buses (Only Electric Vehicle Technology)
- ▶ Four Wheelers (Electric (EV), Plug in Hybrid (PHEV) and Strong Hybrid (SHEV))
- ▶ Three wheelers (Electric) including registered e rickshaws
- ▶ Two-wheeler (Electric)

10. MISCELLANEOUS

- i. Notwithstanding anything contained in the foregoing paragraphs of the Jharkhand Electric Vehicle Policy 2022, the State Government by issuance of notification in the official gazette may amend or withdraw any of the provisions and/or the schemes mentioned herein above.

⁴<https://dhi.nic.in/writereaddata/UploadFile/ACC%20Scheme%20Notification%2009June21.pdf>

-
- ii. The Industrial Units which are getting benefitted under this policy will not be eligible for any other financial incentives or benefits under any other schemes or policy of the Govt. of Jharkhand unless specifically mentioned in this policy but they are eligible get benefit from any policy or scheme of Govt. of India.

11. REVIEW AND MONITORING OF THE POLICY

- i. A high-level empowered committee will be formed under the Chairmanship of Chief Secretary to regularly review implementation of all provisions of the policy and achieving the targets, suggest, mid-course corrections etc. Interpretation of provisions of the policy and decision thereon of this committee shall be the final.
- ii. Separate operation guidelines for administration of the policy with the approval of high-level inter departmental review committee will be issued for the guidance of the concerned agencies and officers
- iii. A working subcommittee meeting under the chairmanship of Director, Industries, Government of Jharkhand will also be constituted to regularly monitor the implementation of the Policy. The committee will ensure that, necessary facilitation is extended to the investors and provide feedback to the High-Level Committee on the progress at regular interval.

12. DISPUTE

In case of any ambiguity in interpretation of the contents of this policy which shall create a dispute in implementation, or If any difficulty arises in giving effect to provisions of the Jharkhand Electric Vehicle Policy 2022, the same shall be referred to the Single Window Clearance Committee and thereon the decision taken shall be final.

By the Order of the Governor of Jharkhand,

Vandana Dadel,
Principal Secretary
Department of Industry
Government of Jharkhand.



कृषि एवं किसान
कल्याण मंत्रालय
MINISTRY OF
AGRICULTURE AND
FARMERS WELFARE
सत्यमेव जयते



M O F P I
MINISTRY OF FOOD PROCESSING INDUSTRIES
GOVERNMENT OF INDIA

**INSTRUCTION SHEET
FOR BANKERS
FOR BENEFITS OF CONVERGENCE
UNDER
PM FORMALISATION OF MICRO FOOD PROCESSING
ENTERPRISES (PMFME) SCHEME UNDER MoFPI
WITH
AGRICULTURE INFRASTRUCTURE FUND (AIF)
SCHEME UNDER MoA&FW**



INSTRUCTION SHEET FOR BANKERS FOR BENEFITS OF CONVERGENCE UNDER PM FORMALISATION OF MICRO FOOD PROCESSING ENTERPRISES (PMFME) SCHEME WITH AGRICULTURE INFRASTRUCTURE FUND (AIF) SCHEME

Ministry of Food Processing Industries (MoFPI) is implementing a centrally sponsored "PM Formalisation of Micro food processing Enterprises (PMFME) Scheme" for providing financial, technical and business support for upgradation of micro food processing enterprises in the country. Credit Linked Subsidy @35% for establishment of micro food processing unit with a maximum limit of Rs. 10 lakh and common infrastructure with maximum limit of Rs. 3 Cr. would be provided for upgradation or setting up of new unit.

Agriculture Infrastructure Fund (AIF) scheme is a financing facility started on 08th July 2020. Benefits under the scheme include 3% interest subvention and credit guarantee support. The list of eligible items under AIF is attached at Annexure I.

A Standard Operating Procedure (SOP) was signed on 1st August 2022 with Agriculture Infrastructure Fund (AIF) Scheme under Ministry of Agriculture (MoA) with the aim to provide maximum benefit to the beneficiaries under PMFME Scheme and the convergence portal was launched on 21st September 2021.

The beneficiaries under PMFME Scheme seeking credit linked subsidy would be able to avail additional benefit of Interest Subvention @3% on the interest rate being charged by the banks apart from the 35% subsidy being provided under PMFME Scheme.

For the ease of approval of projects under both the scheme, AIF MIS portal has been modified for acceptance of application from the beneficiaries / banks under PMFME scheme. The PMFME beneficiaries would be able to get the benefit of Interest Subvention on AIF portal with the same DPR approved under PMFME along with the following information:

- Application Id generated under PMFME scheme
- Sanction Letter
- Approved DPR of PMFME Scheme
- Information of Primary and Secondary processing activities with cost (Annexure II).

Similarly, AIF beneficiaries eligible under PMFME Scheme could seek additional benefit of subsidy by applying in the PMFME MIS portal with the sanction letter under AIF and DPR.

Bank Reference:

Under PMFME scheme credit linked subsidy is provided for food processing activity and in AIF interest subvention is provided for primary activities as per the eligibility listed in Annexure I. While approving the convergence application between PMFME and AIF seeking eligible support from both the scheme, Bank may consider 35% credit linked subsidy for eligible project cost defined under PMFME scheme and further process the interest subvention for the part of eligible activities under AIF.

After sanctioning of PMFME loan application in PMFME portal, additional information of primary & secondary activities processing cost may be sought from beneficiaries with the help of DRPs, if not mentioned in PMFME DPR.

On a similar note, the applications approved under AIF for interest subvention may be applied for credit linked subsidy @35% under PMFME Scheme for primary as well as secondary processing on the eligible project cost.

Following Instructions to be followed by Bankers on the application of PMFME Beneficiaries for applying under AIF Scheme seeking 3% Interest Subvention:

1. The bankers may login in the AIF portal through the credentials provided and click on Register Beneficiary. The bankers may select the type of beneficiary and fill in details for the registration as per the eligibility criteria of AIF.

Eligibility Criteria:

- Applicant should be engaged in primary as well as secondary processing of Agri produce (excluding dairy, fisheries, animal feed etc.)
 - Rate of Interest charged by the bank should be less than 9%
2. After login into AIF portal, Bank is required to register the Beneficiary details reference the details indicated in the PMFME application DPR.

The screenshot displays the 'Beneficiary Registration' page on the NAIF portal. The header includes the Government of India logo and the Department of Agriculture & Farmers Welfare. The navigation menu on the left lists various options, with 'Register Beneficiary' highlighted. The registration form includes the following fields:

- Beneficiary Type***: Agri-Entrepreneur (dropdown)
- Name of the Company/FPO/Group/Society**: Text input
- CIN/UIN**: Text input
- Name***: Text input
- Mobile***: Text input
- Category***: Select Category (dropdown)
- Gender***: Male (dropdown)
- Aadhaar***: Text input
- Email***: Text input
- Beneficiary Address**:
 - Address***: Text input
 - State***: Select State (dropdown)
 - District***: Select District (dropdown)
 - Village***: Select Village (dropdown)
 - City/Village**: Text input
 - Pin Code***: Text input

At the bottom right, there are 'Submit' and 'Cancel' buttons. The footer indicates 'Ver 6.13.0' and 'Website Content Managed by Department of Agriculture & Farmers Welfare'.

- The details regarding registration for PMFME Beneficiaries may be entered along with the application id of PMFME, Sanction letter by Bank, PMFME Application and bifurcation of primary & secondary processing activities and then application needs to be submitted.

Documents to be updated in AIF –

- PMFME Application DPR
- Bifurcation of Primary and secondary processing cost (Additional information-format attached at **Annexure II**)

Department of Agriculture & Farmers Welfare
कृषि और किसान कल्याण विभाग
National Agriculture Infra Financing Facility

Loan Application

Beneficiary Id: 141597, Aadhaar: 781567883833, Fetch Details

Beneficiary
Beneficiary Id: 141597, Type: Joint Liability Groups
Name: UPDESH KUMAR GUPTA, Mobile: 9935789208

Project Details
Project Type: Select Project Type
Benefit Under Other Scheme: MoNRE
Upload DPR Under Other Scheme: Choose File | No file chosen
Upload Sanction Letter Of Other Scheme: Choose File | No file chosen
Note: Format accepted only in .pdf format. Maximum size allowed is 25 MB.

Project Address
Address: [Field]
Project District: Select District
Project City/Village: [Field]
Project State: Select State
Village: Select Village
Pin Code: [Field]

Project Geo Location
Longitude: [Field]
Latitude: [Field]

Loan Details
Lending Institution: Indian Bank
Branch State: Select State
Branch District: Select District
Loan Amount (Rs): 0
Beneficiary Contribution: 0
Term: Year: 0, Month: 0
Indicative Interest Rate (%): 8.35
Indicative Effective Interest Rate (%): 5.35

Submit Cancel

- Information to be updated on PMFME MIS Portal**-After applying for Interest subvention under AIF, Bankers may update **Yes** under “Covered under Interest Subvention” tab of Application Status section in the PMFME Bankers portal.

APPLICATION STATUS



APPLICANT DETAILS

Application ID

1360522749325

Applicant Name

MUNISH KUMAR

Capital Investment (in INR)

2881000

Term Loan (In INR)

1901460

Working Capital (In INR)

0

Loan Status *

Loan Sanctioned

Remarks

TO BE FILLED BY BANK

Loan Sanction Date

ऋण स्वीकृति तिथि

18-10-2022

Capital Investment Approved (in INR) *

Subsidy (in INR)

Promoter Contribution (in %) *

Promoter Contribution Amount (in INR)

Term Loan for Capital Investment Sanctioned (in INR) *

Interest Rate charged (in %) *

EMI Amount (in INR) *

Loan Repayment Period (in Months) *

Moratorium Period (in Months) *

Covered under CGTMSE *

Please Select a Value

Covered under Interest Subvention Scheme *

Please Select a Value

Loan for Working Capital Sanctioned (in INR) *

Interest Rate charged (in %) *

Upload document(PDF only) *

Choose File

Browse

Note: Please upload pdf files only. Maximum size allowed is 20 MB

DPR(PDF/Excel only)

Choose File

Browse

Note: Please upload pdf/excel file only. Maximum size allowed is 20 MB

Eligible projects under AIF

A. Eligible projects for all beneficiaries

1. Organic inputs production
2. Bio stimulant production units
3. Nursery
4. Tissue culture
5. Seed Processing
6. Custom Hiring Center
7. Infrastructure for smart and precision agriculture
 - a. Farm/Harvest Automation
 - b. Purchase of drones, putting up specialized sensors on field, Blockchain and AI in agriculture etc.
 - c. Remote sensing and Internet of Things (IOT) such as automatic weather station, Farm advisory services through GIS applications.
8. Logistics facilities - Reefer Van& Insulated vehicles
9. Assaying Units
10. Supply chain services including e-marketing platforms
11. Warehouse & Silos
12. Cold Stores and Cold Chain
13. Packaging Units
14. Primary Processing activities

Crop Wise List of Eligible Primary Processing Activities

Sl. No.	Crops	Eligible Activities	Not Eligible
1.	Cereals & Millets Wheat, rice, sorghum,barley, maize, oat, etc.	<ul style="list-style-type: none"> • Cleaning • De-stoning • Sorting & grading • Hulling • Milling (flour, maida, sooji, daliya) • Pounding • Grinding • Tempering • Parboiling • Soaking • Drying • Sieving • Irradiation • Packaging • Flaking 	<ul style="list-style-type: none"> • Fermentation • Baking • Puffing • Frying • Extrusion • Blending • Roasting • Rice fortification (Bread, biscuits, pasta, snack foods, etc. not eligible)

Sl. No.	Crops	Eligible Activities	Not Eligible
		<ul style="list-style-type: none"> • Storage (warehouse, silos) 	
2.	Fruits and vegetables	<ul style="list-style-type: none"> • Washing • Cleaning • Drying • Sorting • Grading • Freezing (IQF & blast) • Blanching for primary processing • Cooling • Waxing • Conditioning • Packhouse • Cold store • Ripening chamber • Reefer van • Bucket elevators • Packaging 	<ul style="list-style-type: none"> • Dehydrated products • Concentrated products • Canning • Juice extraction • Sauces • Candies • Jam and Jelly
3.	Oilseeds & Oil palms Groundnut, rapeseed & mustard, soybean, sunflower, sesame, safflower, linseed, olives, oil palm etc.	<ul style="list-style-type: none"> • Cleaning • De-stoning • De-husking (decorticating machines) • Winnowing • Oil extraction (ghani, hydraulic press etc.) • Solvent Extraction • Oil seed cake 	<ul style="list-style-type: none"> • Refining
4.	Pulses Bengal Gram , Pigeon Peas, Green Gram, Chick Peas, Black Gram, Red Kidney Beans, Black Eyed Peas, White Peas etc.	<ul style="list-style-type: none"> • Cleaning • De-stoning • Drying • Sorting & grading • De-husking • Splitting • De-hulling 	<ul style="list-style-type: none"> • Canning • Products like Papads • Pulse based ready to eat foods • Puffed chickpea

Sl. No.	Crops	Eligible Activities	Not Eligible
		<ul style="list-style-type: none"> • Milling (Besan) • Irradiation • Packaging • Storage 	
5.	Spices Red chilli, Cumin, Clove, Coriander, Cinnamon, Garlic, Ginger, Turmeric, Fenugreek, Cardamom etc.	<ul style="list-style-type: none"> • Cleaning • Drying • Sorting • Boiling • Polishing • Grinding • Packaging • Storage • Irradiation 	<ul style="list-style-type: none"> • Roasted products • Paste
6.	Cash Crops		
	Cotton	<ul style="list-style-type: none"> • Cleaning • Drying • Ginning • Pressing & Bailing • Linting • Cotton seed oil • Seed cake 	<ul style="list-style-type: none"> • Fibre making • Fibre Scouring • Weaving
	Sugarcane	<ul style="list-style-type: none"> • Cane unloading • Cleaning • Cane breaking • Cane milling • Straining • Evaporators • Centrifugation • Storage tanks • Dryers • Sugar crystals • Jaggery • Packaging & storage 	<ul style="list-style-type: none"> • Formation of paper & board with bagasse • Fermentation • Alcoholic distillation
	Jute	<ul style="list-style-type: none"> • Cutting • Retting • Stripping • Washing • Drying • Bailing • Packing • Storage 	<ul style="list-style-type: none"> • Formation of Jute cloth • Bags • Sacks

Sl. No.	Crops	Eligible Activities	Not Eligible
	Tea & coffee	<ul style="list-style-type: none"> • Cleaning & Washing • Withering • Rolling • Fermentation • Drying • Sorting • Drying of cherries • Hulling • Pulping • Oxidation • Packaging (including tea bags) • White tea, green tea, black tea 	<ul style="list-style-type: none"> • Formation of chocolates
	Coconut	<ul style="list-style-type: none"> • Dehusking • Deshelling • Cutting • Drying (copra) • Grinding • Extraction of coconut water • Coconut milk extraction • Centrifugation • Hot processing • Virgin coconut oil • Packaging 	<ul style="list-style-type: none"> • Cream • Butter
	Rubber	<ul style="list-style-type: none"> • Mastication • Mixing • Shaping • Curing • Irradiation 	<ul style="list-style-type: none"> • Secondary rubber products like tyres, mattresses, bottles, boots etc.
•	Tobacco	<ul style="list-style-type: none"> • Cleaning • Grading • Sorting • Curing • Drying • Storage 	<ul style="list-style-type: none"> • Making of Chew, Cigars, Dips etc.
7.	Nuts	<ul style="list-style-type: none"> • Cleaning 	<ul style="list-style-type: none"> • Cashew fruit juice

Sl. No.	Crops	Eligible Activities	Not Eligible
	Cashew Almonds Walnuts Pistachios etc.	<ul style="list-style-type: none"> Grading Streaming in boiler Shell cutting Drying Peeling Grading Packaging Shelling Separation Packaging Hulling Washing Drying Storage Packaging Conveying belts 	<ul style="list-style-type: none"> Roasted products Nut spreads Almond milk Powder Spreads Roasting
8.	Herbal, Medicinal & Aromatic Crops Barberry, Liquorice, Bael, Isabgol, Guggal, Kerth, Aonla, Chandan, Senna, Baiberang, Brahmi, Eucalyptus, Jatamansi etc.	<ul style="list-style-type: none"> Cleaning Sorting Drying Milling Extraction of oil Packaging Storage 	<ul style="list-style-type: none"> Syrup Pills Cream Frying
9.	Bamboo	<ul style="list-style-type: none"> Drying Cutting Stripping Formation of sheets Bamboo Charcoal Powder Granules Bamboo treatment plant Bamboo depots & godown 	<ul style="list-style-type: none"> Processed food products like pickles, curry etc. Products such as fibre, furniture, agarbatti, etc.
10.	Fodder crops Berseem, forage sorghum, etc.	<ul style="list-style-type: none"> Cutting Mixing Grinding 	<ul style="list-style-type: none"> Pelleting
11.	Tuber crops Sweet Potatoes, Cassava etc.	<ul style="list-style-type: none"> Peeling and washing Grating 	<ul style="list-style-type: none"> Alcoholic products Starch

Sl. No.	Crops	Eligible Activities	Not Eligible
		<ul style="list-style-type: none"> • Fermentation • Drying • Sieving • Milling • Storage 	
12.	Arecanut	<ul style="list-style-type: none"> • Cleaning • Dehusking • Peeling • Splitting • Boiling • Drying • Packaging 	<ul style="list-style-type: none"> • Preparation of hardboard, insulation wool, cushions, paper, paper board etc.

B. Eligible projects for building community farming assets

In addition to above activities farmer groups such as FPOs, PACS, SHGs, JLGs, Cooperatives, National and State Level Federation of Co-operatives, FPOs federations, Federations of SHGs, National and State Level Agencies etc. are eligible for following activities:

1. Hydroponic Farming
2. Mushroom farming
3. Vertical farming
4. Aeroponic farming
5. Poly house/ Greenhouse
6. Logistics facilities(including non-refrigerated/insulated vehicles)

Annexure II

Bifurcation of Primary and Secondary Capital Cost

Complete Estimate of Civil and Plant and Machinery				
1. Civil Work		Units		Amt
1	Civil work for building			
Total Civil Work				
2. Plant and machinery (Primary Processing)**		Units	Capacity	Amt
1	Automatic chilly gringing machine			
2	Digital weighing scale			
3	Packaging machine			
4	Sieving machine			
5	Dryer			
6	Quality testing equipments			
7	Washing tank			
8	Grading machine			
9	Miscellaneous			
Sub-Total				
3. Plant and machinery (Secondary Processing)**		Units	Capacity	Amt
1	Steam kettle			
2	Pickle Filler machine			
3	Pasteuriser			
4	Conveyor			
5				
6				
Sub-Total				
Grand Total				-
** The Plant and Machinery cost estimate is as per the available technology				



झारखण्ड सरकार

कृषि, पशुपालन एवं सहकारिता विभाग

(कृषि प्रभाग)

कृषि निदेशालय, झारखण्ड, राँची

प्रथम तल, कृषि भवन, लक्ष्मी निवास, कॉम्प्लेक्स
रोड, राँची, झारखण्ड, - 834008
email -
directoragriculturejh@gmail.com
Phone No. - 0651-6550124 /
0651-2233549

पत्रांक : 02/ले.वि./61/यो.प्र.(Interest Subvention)/कृ.नि./2022-23 2733

राँची, दिनांक: 06.06.2022

प्रेषक,

निशा उराँव,
कृषि निदेशक,
झारखण्ड, राँची।

सेवा में,

निबंधक -सह- प्रशासक,
झारखण्ड राज्य सहकारी बैंक लिमिटेड, राँची।

विषय : Interest Subvention योजना अन्तर्गत राज्यादेश सं.-07 दिनांक-18.05.2022 के सफल कार्यान्वयन के संबंध में।

प्रसंग : विभागीय राज्यादेश सं.-07 दिनांक-18.05.2022 एवं आवंटनादेश सं.-26 दिनांक-20.05.2022 महाशय,

उपर्युक्त विषयक प्रासंगिक राज्यादेश एवं आवंटनादेश के माध्यम से झारखण्ड प्रदेश के कृषकों के व्यापक हितों को दृष्टि पथ रखते हुए कृषि, पशुपालन एवं सहकारिता विभाग द्वारा Interest Subvention योजना अन्तर्गत बैंकों/सहकारी बैंकों से कृषकों को कृषि कार्य हेतु दिये गये अल्पकालीन कृषि ऋण के भुगतान में अतिरिक्त 3% का Interest Subvention की योजना की स्वीकृति प्रदान की गई है। इस योजना के तहत कुल रु. 3.00 करोड़ (तीन करोड़ रुपये) की राशि विमुक्त की गई है जिसके निकासी एवं व्ययन पदाधिकारी अधोहस्ताक्षरी हैं।

उपरोक्त राज्यादेश की कंडिका-4 में झारखण्ड राज्य सहकारी बैंक, राँची, नोडल बैंक संसूचित है। नोडल बैंक द्वारा ब्याज अनुदान का दावा करने हेतु प्रपत्र का निर्धारण किया जाना है तथा अन्य ऋण दाता बैंक को भी उक्त प्रपत्र उपलब्ध कराना है। नोडल बैंक द्वारा अन्य बैंकों व अपने बैंक हेतु कृषि ऋण धारकों को प्रतिपूर्ति किये जाने वाले राज्य सरकार द्वारा Interest Subvention (3%) अन्तर्गत सूद की राशि की अधियाचना अधोहस्ताक्षरी को उपलब्ध कराया जाएगा। जिसके विरुद्ध अधोहस्ताक्षरी द्वारा उक्त Interest Subvention (3%) सूद की राशि को झारखण्ड राज्य सहकारी बैंक, राँची को उपलब्ध कराया जाएगा। तत् पश्चात् उक्त सहकारी बैंक द्वारा संबंधित कृषि ऋण धारकों के खाते में राशि हस्तांतरित (Reimburse) किया जाएगा एवं उपयोगिता प्रमाण पत्र (UC) अधोहस्ताक्षरी को समर्पित किया जाएगा।

अतः उपरोक्त राज्यादेश की छायाप्रति संलग्न करते हुए अनुरोध है कि ब्याज अनुदान का दावा करने हेतु प्रपत्र का निर्धारण कर अविलम्ब प्रपत्र को सभी ऋणदाता बैंकों को उपलब्ध करा दिया जाय एवं गत वर्ष का ऋण वितरण के आधार पर राज्यादेश में वर्णित कंडिकाओं के तहत नियमानुसार अधियाचना अधोहस्ताक्षरी को उपलब्ध कराया जाय।

इसे सर्वोच्च प्राथमिकता दी जाय।

अनु. : राज्यादेश की प्रति।

विश्वासभाजन

27/06/22
कृषि निदेशक।

ज्ञापांक : 2733

राँची, दिनांक : 06.06.2022

प्रतिलिपि : सभी प्रमण्डलीय आयुक्त / उपायुक्त / संबंधित कोषागार पदाधिकारी / उप कोषागार पदाधिकारी, झारखण्ड को सूचनार्थ एवं आवश्यक कार्रवाई हेतु प्रेषित।

कृषि निदेशक।

ज्ञापांक : 2733

राँची, दिनांक : 06.06.2022

प्रतिलिपि : महाप्रबंधक नाबार्ड, राँची / निबंधक, सहयोग समितियाँ / अध्यक्ष, राज्य स्तरीय बैंकर्स समिति, झारखण्ड, राँची / मुख्य कार्यपालक पदाधिकारी, झारखण्ड राज्य सहकारी बैंक लिमिटेड को सूचनार्थ एवं आवश्यक कार्रवाई हेतु प्रेषित।

कृषि निदेशक।

ज्ञापांक : 2733

राँची, दिनांक : 06.06.2022

प्रतिलिपि : विभागीय मंत्री के आप्त सचिव/संयुक्त सचिव, कृषि, पशुपालन एवं सहकारिता विभाग, झारखण्ड, राँची/सभी संयुक्त कृषि निदेशक/सभी जिला कृषि पदाधिकारी, झारखण्ड/सभी अनुमंडल कृषि पदाधिकारी -सह- प्रभारी जिला कृषि पदाधिकारी, झारखण्ड को सूचनार्थ प्रेषित।

कृषि निदेशक।

ज्ञापांक : 2733

राँची, दिनांक : 06.06.2022

प्रतिलिपि : सचिव, कृषि, पशुपालन एवं सहकारिता विभाग, झारखण्ड, राँची को सूचनार्थ एवं आवश्यक कार्रवाई हेतु समर्पित।

कृषि निदेशक।

झारखण्ड सरकार

कृषि, पशुपालन एवं सहकारिता विभाग

(कृषि प्रभाग)

पत्रांक-03/कृ0रा0यो0-02/2017.....07.....संचा, दि0.....18/05/2022

प्रेषक,

अबुबकर सिद्दीक पी0,
सरकार के सचिव।

सेवा में,

अनौपचारिक
रूप से
परामर्शित

महालेखाकार,
झारखण्ड, रांची।

वित्त (आन्तरिक वित्तीय सलाहकार) विभाग।

द्वारा :
विषय :

राज्य योजना अन्तर्गत वित्तीय वर्ष 2022-23 में कृषकों को कृषि ऋणों पर व्याज अनुदान (Interest Subvention) की योजना हेतु रु. 300.00 लाख (तीन करोड़ रुपये) मात्र की स्वीकृति के संबंध में।

महाशय,

कृषि प्रक्षेत्र में ससमय सुलभ रूप से साख की उपलब्धता कृषि में अपेक्षित विकास के लिए अत्यंत आवश्यक है। लघु एवं सीमान्त कृषकों के परिप्रेक्ष्य में साख की उपलब्धता और महत्वपूर्ण हो जाती है। उल्लेखनीय है कि बैंक/ सहकारी बैंक के द्वारा किसान क्रेडिट कार्ड के द्वारा अल्पकालीन कृषि ऋण उपलब्ध कराई जाती है। किसान क्रेडिट कार्ड के माध्यम से उपलब्ध कराये गये अल्पकालीन कृषि ऋण पर व्याज की वार्षिक दर 7 प्रतिशत है। वैसे कृषक जो एक वर्ष के अंदर ससमय ऋण की वापसी करते हैं, उन्हें केंद्र सरकार द्वारा व्याज पर तीन प्रतिशत की छूट दी जाती है। वर्णित स्थिति में ऐसे कृषकों को अल्पकालीन कृषि ऋण पर व्याज का अधिभार चार प्रतिशत होता है। ऐसे मामलों में झारखण्ड प्रदेश के कृषकों के व्यापक हितों को दृष्टिपथ रखते हुए कृषि, पशुपालन एवं सहकारिता विभाग द्वारा बैंकों/सहकारी बैंकों से कृषकों को कृषि कार्य हेतु दिये गये अल्पकालीन कृषि ऋण पर कृषि ऋण के भुगतान में अतिरिक्त तीन प्रतिशत का Interest Subvention की स्वीकृति प्रदान की जाती है। Interest Subvention लागू होने पर कृषको को एक प्रतिशत का ऋण भार होगा।

यह योजना एक चालू योजना है। वित्तीय वर्ष 2019-20 में 2000.00 लाख राशि स्वीकृत की गयी थी। वित्तीय वर्ष 2020-21 में इस योजना हेतु राशि का प्रावधान नहीं किया गया था। वित्तीय वर्ष 2021-22 में 200.00 लाख की स्वीकृति प्रदान की गयी थी।

वर्तमान वित्तीय वर्ष 2022-23 में राज्य योजनान्तर्गत व्याज अनुदान (Interest Subvention) की योजना हेतु रु 300.00 लाख (तीन करोड़ रुपये) मात्र की स्वीकृति प्रदान की जाती है।

2. पात्रता:- इस योजना के तहत राज्य के वैसे सभी कृषक आच्छादित होंगे जो किसान बैंक/सहकारी बैंक से किसान क्रेडिट कार्ड के माध्यम से अल्पकालीन कृषि ऋण प्राप्त करते हैं एवं एक वर्ष के अंदर ऋण की अदायगी करते हैं।

3. व्याज अनुदान का आकलन:- बैंक के प्राइम लेंडिंग दर की गणना भारतीय रिजर्व बैंक के मार्गदर्शी सिद्धांतों के तहत किया जायेगा। केंद्र सरकार द्वारा अल्पकालीन कृषि ऋण पर दिये जाने वाले अनुदान की राशि कृषक की ऋण राशि में समायोजन के पश्चात् शेष ऋण पर तीन प्रतिशत का Interest Subvention का लाभ राज्य सरकार के द्वारा दिया जायेगा।

आहरण एवं भुगतान की प्रक्रिया:- कृषि, पशुपालन एवं सहकारिता विभाग, झारखण्ड, रांची के अन्तर्गत झारखण्ड राज्य सहकारी बैंक लिमिटेड कार्यरत है। झारखण्ड राज्य सहकारी बैंक लिमिटेड

45/2022/सीए
02.06.2022

DDG
कृषि

2001
23/05/2022

DDG

S.O.
26/2

सी.डी.पी.
3/4/22

Handwritten signature

Handwritten signature

Handwritten signature

के द्वारा व्याज अनुदान का दावा करने हेतु प्रपत्र का निर्धारण किया जायेगा। अन्य ऋणदाता बैंक द्वारा भी इसी प्रपत्र का उपयोग किया जायेगा। राज्य सहकारी बैंक का यह जिम्मेवारी होगी कि वे अन्य बैंको को उक्त प्रपत्र उपलब्ध करा दें। निर्धारित प्रपत्र में दावा करने के उपरांत जाँचोपरांत दावा के भुगतान की स्वीकृति दी जायेगी। यह अनुदान गत वर्ष की ऋण वितरण के आधार पर गणना कर उपलब्ध कराया जायेगा। त्रुटि रहित दावा विहित प्रपत्र में उपलब्ध किये जाने की जवाबदेही संबंधित बैंक के प्रबंधक का होगा।

इस योजना में झारखण्ड राज्य सहकारी बैंक, राँची नोडल बैंक होगा। अन्य बैंक उक्त सूद की राशि को Reimburse करने हेतु झारखण्ड राज्य सहकारी बैंक राँची से राशि की अधियाचना करेंगे। झारखण्ड राज्य सहकारी बैंक, राँची अन्य बैंक व अपने बैंक हेतु राशि की अधियाचना समेकित रूप से कृषि निदेशक से करेंगे।

5. झारखण्ड राज्य सहकारी बैंक द्वारा उपर्युक्त कंडिका-4 के प्रावधान के आलोक में कर्जदारों को प्रतिपूर्ति किये जाने वाले सूद की राशि की अधियाचना (Claim) उपलब्ध कराया जायेगा, जिसके विरुद्ध कृषि निदेशक द्वारा उक्त सूद की राशि को झारखण्ड राज्य सहकारी बैंक, राँची को उपलब्ध कराया जायेगा। तत्पश्चात उक्त सहकारी बैंक द्वारा संबंधित कर्जदार के खाते में राशि हस्तांतरित (Reimburse) किया जायेगा। पुनः Claim किये जाने पर इसी प्रक्रिया से राशि को कर्जदार को Reimburse किया जायेगा।
6. योजना कार्यान्वयन हेतु रु. 300.00 लाख (तीन करोड़ रुपये) की निकासी निम्नवर्णित बजट शीर्षों से की जायेगी

(राशि लाख में)

बजटशीर्ष	राशि
मुख्यशीर्ष-2401-फसल कृषि कर्म, लघुशीर्ष-796-जनजातिय क्षेत्रीय उपयोजना, उपशीर्ष- B3- इन्टरेस्ट सबभेंसन, उप योजना शीर्ष-01-सूद माफी योजना, विस्तृतशीर्ष-06-अनुदान, 52-सबसिडी 01S240100796B3010652	180.00
मुख्यशीर्ष-2401-फसल कृषि कर्म, लघु शीर्ष-195-कृषि सहकारी समितियों को सहायता। उपशीर्ष- B3- इन्टरेस्ट सबभेंसन, उप योजना शीर्ष-01-सूद माफी योजना, विस्तृतशीर्ष-06-अनुदान, 52-सबसिडी 01S240100195B3010652	90.00
मुख्यशीर्ष-2401-फसल कृषि कर्म, लघु शीर्ष-789-अनुसूचित जातियों के लिए विशेष घटक योजना, उपशीर्ष- B3- इन्टरेस्ट सबभेंसन, उप योजना शीर्ष-01-सूद माफी योजना, विस्तृतशीर्ष-06-अनुदान, 52-सबसिडी 01S240100789B3010652	30.00
कुल योग	300.00

(तीन करोड़ रुपये मात्र)

7. निकासी एवं व्ययन पदाधिकारी:- कृषि निदेशक, झारखण्ड Interest Subvention योजना के लिए निकासी एवं व्ययन पदाधिकारी होंगे।
8. कृषि निदेशक, झारखण्ड इस योजना के नोडल व नियंत्री पदाधिकारी होंगे। विभागीय सचिव उक्त योजना के सर्वोच्च नियंत्री पदाधिकारी होंगे।
9. झारखण्ड राज्य सहकारी बैंक लिमिटेड के द्वारा विमुक्त सूद की राशि कर्जदारों के खाते में हस्तांतरित (Reimburse) करने के उपरांत इसका उपयोगिता प्रमाण-पत्र कृषि निदेशक, झारखण्ड को उपलब्ध कराया जायेगा।

07
18/05/2022

10. योजनान्तर्गत स्वीकृत राशि की निकासी एवं व्यय में वित्तीय एवं कोषागार नियमावली के सुसंगत प्रावधानों तथा योजना-सह-वित्त विभाग (वित्त प्रभाग) के द्वारा समय-समय पर निर्गत परिपत्रों/निदेशों/अनुदेशों का अनुपालन सुनिश्चित किया जाएगा।
11. मंत्रिमंडल सचिवालय एवं समन्वय विभाग के अधिसूचना सं०-301 दि०-11.03.2015 के कंडिका-9.4 के आलोक में स्वीकृत्यादेश निर्गत की जा रही है।
12. वित्त विभाग के परिपत्र सं०-759/वि०, दि०-20.03.2015 के आलोक में राशि की निकासी हेतु प्राधिकार पत्र निर्गत करने की आवश्यकता नहीं है।
13. प्रस्ताव एवं स्वीकृत्यादेश प्रारूप पर माननीय विभागीय मंत्री का अनुमोदन प्राप्त है।
14. स्वीकृत्यादेश प्रारूप पर आन्तरिक वित्तीय सलाहकार का सहमति प्राप्त है।

विश्वासभाजन,

सरकार के सचिव।

ज्ञापांक : 07

/क०, रांची, दिनांक : 18/05/2022

प्रतिलिपि : सभी प्रमंडलीय आयुक्त/उपायुक्त/संबंधित कोषागार पदाधिकारी/उप कोषागार पदाधिकारी, झारखण्ड को सूचनार्थ एवं आवश्यक कार्रवाई हेतु प्रेषित।

सरकार के सचिव।

ज्ञापांक : 07

/क०, रांची, दिनांक : 18/05/2022

प्रतिलिपि : कृषि निदेशक, झारखण्ड, राँची को मूल प्रति के अलावा स्वीकृत्यादेश की प्रति उनके ई-मेल आई०डी०-directoragriculturejh@gmail.com पर भेजी जा रही है तथा विभागीय वेबसाईट www.jharkhand.gov.in पर अपलोड की जा रही है।

सरकार के सचिव।

ज्ञापांक : 07

/क०, रांची, दिनांक : 18/05/2022

प्रतिलिपि : महाप्रबंधक नाबार्ड, रांची/ निबंधक, सहयोग समितियाँ/अध्यक्ष, राज्य स्तरीय बैंकर्स समिति, झारखंड, रांची/निबंधक-सह-प्रशासक, झारखण्ड राज्य सहकारी बैंक लिमिटेड/मुख्य कार्यपालक पदाधिकारी, झारखण्ड राज्य सहकारी बैंक लिमिटेड को सूचनार्थ एवं आवश्यक कार्रवाई हेतु प्रेषित।

सरकार के सचिव।

ज्ञापांक : 07


/क०, रांची, दिनांक : 18/05/2022


प्रतिलिपि : विभागीय मंत्री के आप्त सचिव/सचिव के प्रधान आप्त सचिव/संयुक्त सचिव/आन्तरिक वित्तीय सलाहकार/अवर सचिव, कृषि, पशुपालन एवं सहकारिता विभाग, झारखंड, रांची/कृषि निदेशक, झारखण्ड, राँची/संबंधित संयुक्त कृषि निदेशक/सभी जिला कृषि पदाधिकारी, झारखण्ड/सभी अनुमंडल कृषि पादाधिकारी (सा०), झारखण्ड/नोडल पदाधिकारी, विभागीय वेबसाईट/योजना शाखा-3, कृषि, पशुपालन एवं सहकारिता विभाग, झारखण्ड, रांची (10) अतिरिक्त प्रतियों के साथ सूचनार्थ प्रेषित।

सरकार के सचिव।









ऑनलाइन स्वीकृत्यादेश संख्या :- 422

पत्रांक संख्या :- 07

झारखण्ड सरकार

पत्रांक दिनांक :- 18/05/2022

कृषि, पशुपालन एवं सहकारिता विभाग (कृषि प्रभाग)
स्वीकृत्यादेश

प्रेषक,

ABOBACKER SIDDIQUE P
SECRETARY

AGRICULTURE, ANIMAL HUSBANDRY AND COOPERATIVE, NEPAL HO

सेवा में,

महालेखाकार (लेखा एवं हकदारी),
महालेखाकार, झारखण्ड का कार्यालय,
पोस्ट - डोरंडा, राँची ।

द्वारा- *आंतरिक वित्तीय सलाहकार

विषय : राज्य योजना अन्तर्गत वित्तीय वर्ष 2022-23 में कृषकों को कृषि ऋणों पर ब्याज अनुदान (INTEREST SUBVENTION) की योजना हेतु रू. 300.00 लाख (तीन करोड़ रुपये) मात्र की स्वीकृति के संबंध में।

आदेश- स्वीकृत ।

- 1.) व्यय का विकलन मांग सं०- 01 - कृषि, पशुपालन एवं सहकारिता विभाग (कृषि प्रभाग) के, राज्य स्कीम मुख्यशीर्ष - 2401-फसल कृषि-कर्म उपमुख्य शीर्ष - 00-फसल कृषि-कर्म राज्य योजना

लघुशीर्ष	राशि
796-जनजातीय क्षेत्र उपयोजना	□ 1,80,00,000.00
789-अनुसूचित जातियों के लिए विशेष घटक योजना	□ 30,00,000.00
195-कृषि सहकारी समितियों को सहायता	□ 90,00,000.00
कुलराशि :-	□ 3,00,00,000.00

136.233.39.225

Run Date: 18/05/2022

विपत्र कोड का विवरण, जहाँ से राशि की निकासी की जानी है।

(93)

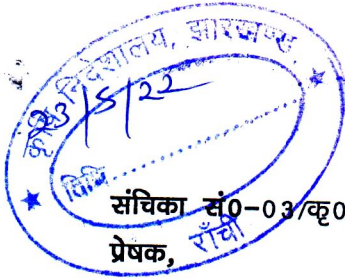
विपत्र कोड	उप शीर्ष	इकाई	योजना
01S240100796B30652	B3 - इन्टरेस्ट सबभेन्सन	52 - सबसिडी	
01S240100195B30652		52 - सबसिडी	
01S240100789B30652		52 - सबसिडी	

वित्तीय वर्ष 2022-23 के लिए उपबंधित बजट प्राक्कलन से किया जायेगा।

- 2.) प्रस्ताव पर आंतरिक वित्तीय सलाहकार की सहमति प्राप्त है।
- 3.) महालेखाकार से प्राधिकार पत्र निर्गत करने का अनुरोध (सहायता, अनुदान, वैवेकिक अनुदान, नई स्थापना एवं ऋण तथा अग्रिम के मामले में)

झारखण्ड राज्यपाल के आदेश से





झारखण्ड सरकार
कृषि, पशुपालन एवं सहकारिता विभाग
(कृषि प्रभाग)

संचिका सं०-०३/कृ०रा०यो०-०२/२०१७.....२६
प्रेषक, राँची

राँची, दिनांक.....२०/०५/२०२२

अबुबक्कर सिद्दीख पी०,
सरकार के सचिव।

सेवा में,

कृषि निदेशक,
झारखण्ड, राँची।

विषय: राज्य योजना अन्तर्गत वित्तीय वर्ष २०२२-२३ में कृषकों को कृषि ऋणों पर व्याज अनुदान (Interest Subvention) की योजना हेतु रु. ३००.०० लाख (तीन करोड़ रुपये) मात्र का निधि आवंटन।

प्रसंग: विभागीय स्वीकृत्यादेश सं०-०७ दिनांक-१८.०५.२०२२
सहोदया,

उपर्युक्त विषयक प्रासंगिक स्वीकृत्यादेश सं०-०७ दिनांक-१८.०५.२०२२ के क्रम में राज्य योजना अन्तर्गत वित्तीय वर्ष २०२२-२३ में कृषकों को कृषि ऋणों पर व्याज अनुदान (Interest Subvention) की योजना हेतु रु. ३००.०० लाख (तीन करोड़ रुपये) मात्र राशि आवंटित की जाती है।

उक्त आवंटित राशि की निकासी निम्नलिखित बजटीय शीर्ष से की जाएगी:-

(राशि लाख रु० में)

बजटशीर्ष	आवंटित राशि
मुख्यशीर्ष-२४०१-फसल कृषि कर्म, लघुशीर्ष-७९६-जनजातिय क्षेत्रीय उपयोजना, उपशीर्ष- B३- इन्टरेस्ट सबभेंसन, उप योजना शीर्ष-०१-सूद माफी योजना, विस्तृतशीर्ष-०६-अनुदान, ५२-सबसिडी ०१५२४०१००७९६८३०१०६५२	१८०.००
मुख्यशीर्ष-२४०१-फसल कृषि कर्म, लघु शीर्ष-१९५-कृषि सहकारी समितियों को सहायता। उपशीर्ष- B३- इन्टरेस्ट सबभेंसन, उप योजना शीर्ष-०१-सूद माफी योजना, विस्तृतशीर्ष-०६-अनुदान, ५२-सबसिडी ०१५२४०१००१९५८३०१०६५२	९०.००
मुख्यशीर्ष-२४०१-फसल कृषि कर्म, लघु शीर्ष-७८९-अनुसूचित जातियों के लिए विशेष घटक योजना, उपशीर्ष- B३- इन्टरेस्ट सबभेंसन, उप योजना शीर्ष-०१-सूद माफी योजना, विस्तृतशीर्ष-०६-अनुदान, ५२-सबसिडी ०१५२४०१००७८९८३०१०६५२	३०.००
कुल योग	३००.००

(तीन करोड़ रुपये) मात्र

उक्त आवंटित राशि की निकासी प्रासंगिक स्वीकृत्यादेश में घोषित निकासी एवं दायन पदाधिकारी द्वारा वित्तीय एवं कोषागार नियमावली के सुसंगत प्रावधानों तथा वित्त विभाग के द्वारा समय-समय पर निर्गत परिपत्रों/निदेशों/अनुदेशों का अनुपालन सुनिश्चित करते हुए की जाएगी।

3.

2.6.22

3.6.22

3.6.22

4. आवंटित निधि की निकासी प्रासंगिक स्वीकृत्यादेश में निहित शर्तों के आलोक में सभी संबंधित वित्तीय नियमावली/कोषागार संहिता एवं अनुदेशों का अक्षरशः पालन करते हुए की जाएगी। आवंटित निधि से अधिक अथवा किसी भी प्रकार की अनियमित व अवैध निकासी के लिए निकासी एवं व्ययन पदाधिकारी स्वयं जिम्मेवार होंगे।
5. आवंटित राशि की निकासी संबंधित कोषागार/उपकोषागार से की जाएगी। निकासी एवं व्ययन पदाधिकारी द्वारा निकासी/व्यय की गई राशि से संबंधित लेखा का पूर्ण ब्यौरा कृषि, पशुपालन एवं सहकारिता विभाग को उपलब्ध कराया जाना सुनिश्चित किया जाएगा।
6. राशि की निकासी एवं व्ययन के पूर्व निकासी एवं व्ययन पदाधिकारी पूरी तरह संतुष्ट हो लें कि कार्य का दोहरीकरण नहीं हो रहा है।
7. निकासी एवं व्ययन पदाधिकारी का यह दायित्व होगा कि महालेखाकार तथा वित्त अंकेक्षण हेतु अभिलेख को विधिवत संधारित रखेंगे। इसमें किसी भी त्रुटि के लिए उनकी जिम्मेदारी होगी।
8. आवंटित निधि का व्यय निर्धारित मद एवं मापदण्डों के अनुसार उन्हीं मदों में किया जायेगा जिसके लिए राशि आवंटित की जा रही है। किसी भी प्रकार के विचलन एवं अनियमित व्यय के लिए निकासी एवं व्ययन पदाधिकारी जिम्मेवार होंगे।
9. प्रसंगाधीन स्वीकृत्यादेश में वर्णित सभी शर्तों का अक्षरशः पालन किया जाय।

विश्वासभाजन,

सरकार के सचिव।

ज्ञापांक:-03/कृ0रा0यो0-02/2017

26

/कृ0, रांची, दिनांक : 20/05/2022

प्रतिलिपि- महालेखाकार, झारखण्ड, रांची/सभी प्रमण्डलीय आयुक्त/सभी उपायुक्त/सभी कोषागार/उप कोषागार पदाधिकारी को सूचनार्थ एवं आवश्यक कार्रवाई हेतु प्रेषित।

सरकार के सचिव।

ज्ञापांक:-03/कृ0रा0यो0-02/2017

26

/कृ0, रांची, दिनांक : 20/05/2022

प्रतिलिपि: कृषि निदेशक, झारखण्ड, रांची को मूल प्रति के अलावा आवंटनादेश की प्रति उनके ई-मेल आई0डी0-directoragriculturejh@gmail.com पर भेजी जा रही है तथा विभागीय वेबसाइट www.jharkhand.gov.in पर अपलोड की जा रही है।

सरकार के सचिव।

ज्ञापांक :-03/कृ0रा0यो0-02/2017

26

/कृ0, रांची, दिनांक : 20/05/2022

प्रतिलिपि: महाप्रबंधक नाबार्ड, रांची/ निबंधक, सहयोग समितियाँ/अध्यक्ष, राज्य स्तरीय बैंकर्स समिति, झारखंड, रांची/निबंधक-सह-प्रशासक, झारखण्ड राज्य सहकारी बैंक लिमिटेड/मुख्य कार्यपालक पदाधिकारी, झारखण्ड राज्य सहकारी बैंक लिमिटेड को सूचनार्थ एवं आवश्यक कार्रवाई हेतु प्रेषित।

सरकार के सचिव।

ज्ञापांक :-03/कृ0रा0यो0-02/2017

26

/कृ0, रांची, दिनांक : 20/05/2022

प्रतिलिपि : विभागीय मंत्री के आप्त सचिव/सचिव के प्रधान आप्त सचिव/संयुक्त सचिव/आन्तरिक वित्तीय सलाहकार/अवर सचिव, कृषि, पशुपालन एवं सहकारिता विभाग, झारखंड, रांची/संबंधित सभी संयुक्त कृषि निदेशक/सभी जिला कृषि पदाधिकारी, झारखण्ड/सभी अनुमण्डल कृषि पादाधिकारी (सा0), झारखण्ड/नोडल पदाधिकारी, विभागीय वेबसाइट/योजना शाखा-3, कृषि, पशुपालन एवं सहकारिता विभाग, झारखंड, रांची (10) अतिरिक्त प्रतियों के साथ सूचनार्थ प्रेषित।

सरकार के सचिव।



आवटन आदेश

झारखंड सरकार

Agriculture, Animal Husbandry and Co-operative Department (Agriculture Di

चालू वित्तीय वर्ष 2022-23 में व्यय हेतु निम्नांकित दर्शाए गए बजट शीर्ष के सामने अंकित राशि आवंटित की जाती है

पत्र संख्या - 03/KRY-02/2017/26

दिनांक - 23-May-2022

क्रमांक	विपत्र कोड	एक्सेस नं	निकासी एवं व्ययन पदा.	आवंटित राशि
1	S 01 240100195B3010652 2401 - फसल कृषि-कर्म 00 - फसल कृषि-कर्म 195 - कृषि सहकारी समितियों को सहायता B3 - इन्टरेस्ट सबभेन्सन 01-सूद माफ़ी योजना 06 - अनुदान State Scheme	25302	RNCACH028 MUKESH KUMAR SINHA DEPUTY DIRECTOR AGRICULTURE(GE) 52 - सबसिडी	9,000,000.00 रुपये नब्बे लाख
2	S 01 240100789B3010652 2401- फसल कृषि-कर्म 00 - फसल कृषि-कर्म 789 - अनुसूचित जातियों के लिए विशेष घटक योजना B3 - इन्टरेस्ट सबभेन्सन 01-सूद माफ़ी योजना 06 - अनुदान State Scheme	25303	RNCACH028 MUKESH KUMAR SINHA DEPUTY DIRECTOR AGRICULTURE(GE) 52 - सबसिडी	3,000,000.00 रुपये तीस लाख
3	S 01 240100796B3010652 2401 - फसल कृषि-कर्म 00 - फसल कृषि-कर्म 796 - जनजातीय क्षेत्र उपयोजना B3 - इन्टरेस्ट सबभेन्सन 01-सूद माफ़ी योजना 06 - अनुदान State Scheme	25301	RNCACH028 MUKESH KUMAR SINHA DEPUTY DIRECTOR AGRICULTURE(GE) 52 - सबसिडी	18,000,000.00 रुपये एक करोड अस्सी लाख
योग:				30,000,000.00
क्रमिक योग:				रुपये तीन करोड
State Scheme : INTEREST SUBVENTION(1552)				
Central Scheme : NA				

(NISHA ORAON SINGHMAR)
DIRECTOR OF AGRICULTURE



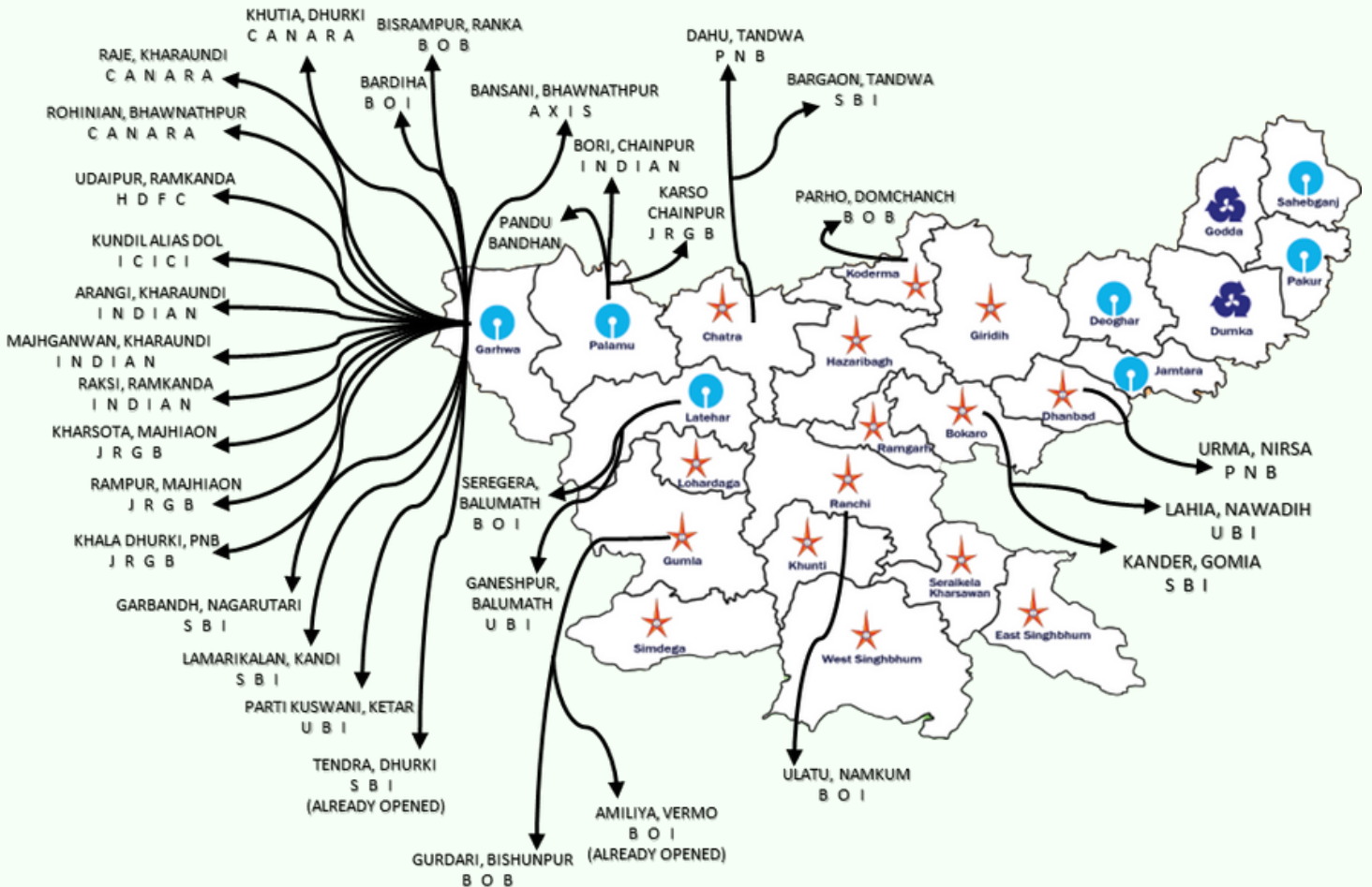
सत्यमेव जयते

Department of Financial Services
Ministry of Finance
Government of India



STATUS OF 32 BRICK & MORTAR BANK BRANCHES IN JHARKHAND


AXIS BANK	1	ICICI BANK	1
BANDHAN BANK	1	INDIAN BANK	4
BANK OF BARODA	3	JHARKHAND RAJYA GRAMIN BANK	3
BANK OF INDIA	3	PUNJAB NATIONAL BANK	3
CANARA BANK	3	STATE BANK OF INDIA	6
HDFC BANK	1	UNION BANK OF INDIA	3



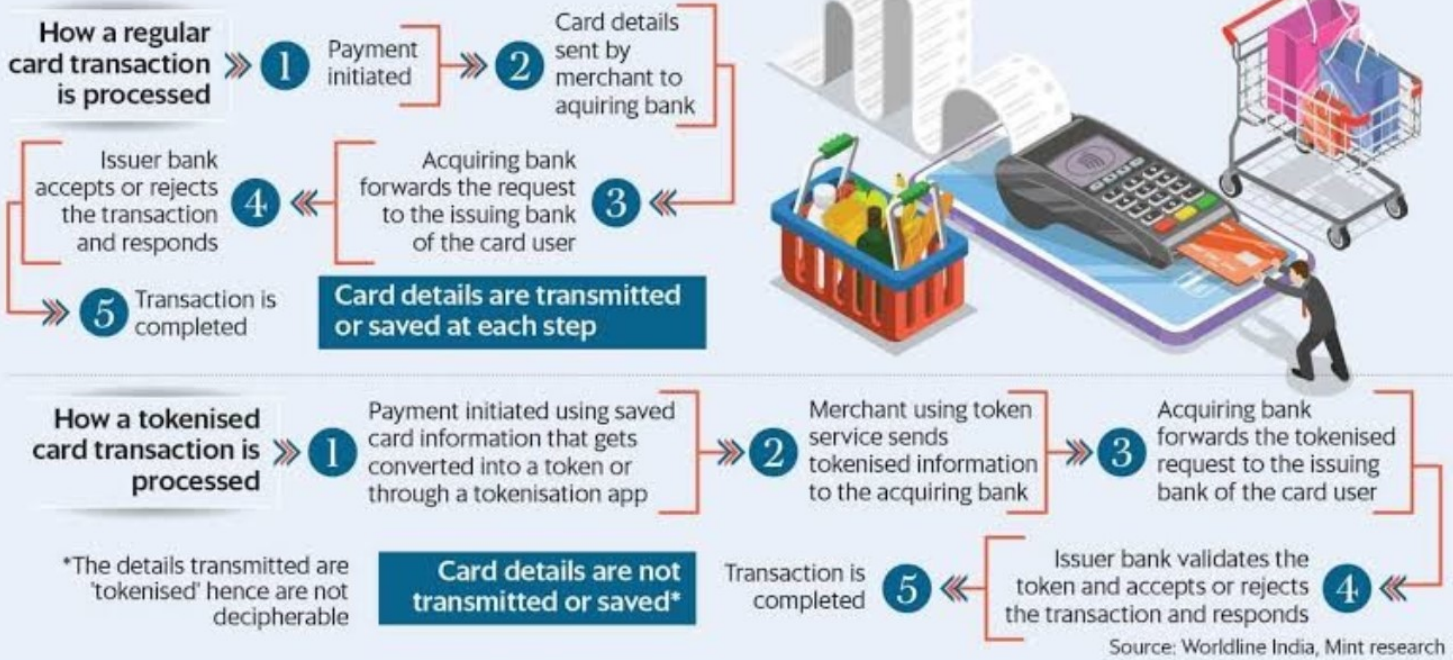
TO BE OPENED BY 31.12.2022.....



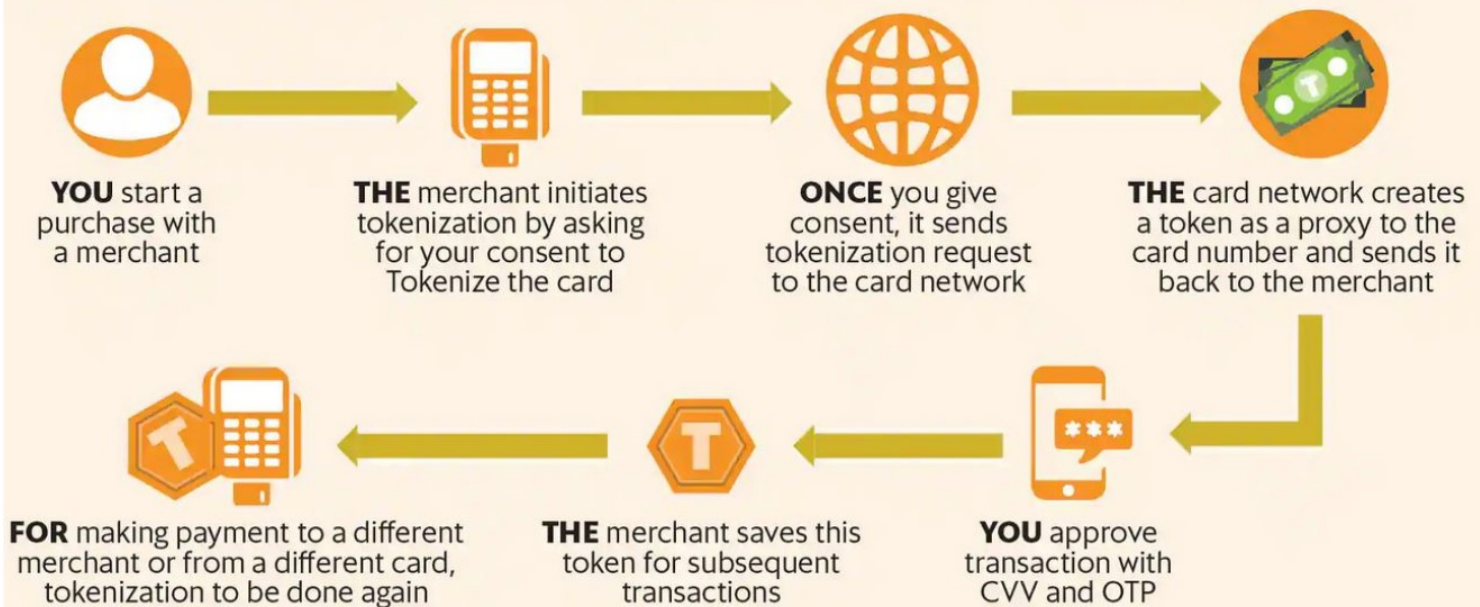
Tokenization of Debit and Credit Cards



HOW IS A TOKENISED TRANSACTION DIFFERENT?



What should a cardholder do under tokenization?





भारतीय रिज़र्व बैंक लोकपाल कार्यालय

भारतीय रिज़र्व बैंक द्वारा विनियमित संस्थाओं के सहयोग से आयोजित जागरूकता कार्यक्रम

(01 नवंबर 2022 से 30 नवंबर 2022)

अगर आपको किसी बैंक या एनबीएफ़सी के खिलाफ कोई शिकायत है तो क्या करें?

बैंक / एनबीएफ़सी

भारतीय रिज़र्व बैंक लोकपाल कार्यालय



30 दिन के भीतर कोई समाधान नहीं या असंतोषजनक समाधान प्रदान किया गया



स्टेप 1

- बैंकों/एनबीएफ़सी की शाखाओं या वेबसाइट पर लिखित शिकायत दर्ज करें।
- आपकी शिकायत के समाधान के लिए 30 दिनों तक प्रतीक्षा करें।
- यदि बैंक/एनबीएफ़सी द्वारा दिए गए समाधान से असंतुष्ट हैं, तो स्टेप 2 पर जाएं।

स्टेप 2

- बैंकों/एनबीएफ़सी के खिलाफ शिकायत प्रबंधन प्रणाली पोर्टल <https://cms.rbi.org.in> पर शिकायत दर्ज करें। या;
- हस्तलिखित शिकायतें – केंद्रीकृत रसीद और प्रसंस्करण केंद्र, भारतीय रिज़र्व बैंक, सेक्टर 17, सेंट्रल विस्टा, चंडीगढ़ -160017 पर भेजें।
- शिकायत संबंधी प्रश्नों के लिए, टोल फ्री नंबर 14448 पर कॉल करें।

शिकायत को आगे बढ़ाने की मैट्रिक्स

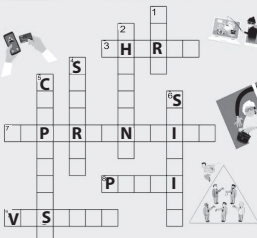
शाखा प्रबंधक → आंचलिक कार्यालय → प्रधान कार्यालय

DOWN

- Fee that is required to lodge a complaint (Noun)
- A fraudulent practice of sending emails purporting to be from reputable companies in order to induce individuals to reveal personal information, such as passwords and credit card numbers.(Noun)
- A website is said to be when its address contains <https://>. (Verb)
- You banking credentials like OTP/PIN/CVV when disclosed to others. (Verb)
- This occurs when devices illegally installed on ATMs, point-of-sale (POS) terminals, or fuel pumps capture data or record cardholders' PINs. (Verb)

शिकायत निवारण पर क्रॉसवर्ड

ARE YOU AWARE?



ACROSS

- Maximum number of days for your bank to respond before lodging a complaint with RBI Ombudsman. (Noun)
- An act of pretending to be another person for the purpose of fraud. (Noun)
- A fraudulent investing scam which generates returns for earlier investors with money taken from later investors. (Named after a 1920's person)
- A fraudulent practice of making phone calls or leaving voice messages purporting to be from reputable companies in order to induce individuals to reveal personal information. Such as bank details and credit card numbers. (Noun)

सुरक्षित बैंकिंग व्यवहार

क्या करें

- हमेशा बैंकों/सेवा प्रदाता की आधिकारिक वेबसाइटों पर जाएं और उन वेबसाइटों का उपयोग करें जो सुरक्षित हैं जैसे <https://> - जहां 's' का मतलब सिक्योरिटी वेबसाइट है।
- यदि ऐप डाउनलोड करते समय आप तकनीकी गड़बड़ियों का सामना कर रहे हैं तो तुरंत अपने मोबाइल / लैपटॉप / पीसी से सभी भुगतान / वित्तीय संबंधी ऐप्स से लॉग आउट करें।
- बैंकों या ई-कॉमर्स प्लेटफॉर्म के समान दिखने वाली जालसाज एवं नकली वेबसाइटों से बचने के लिए उपयोग की जा रही वेबसाइटों/यूआरएल की स्पेलिंग्स की जांच करें।
- उत्पादों को ऑनलाइन खरीदते/बेचते समय सावधान रहें। UPI के माध्यम से राशि प्राप्त करने के लिए, पिन/पासवर्ड दर्ज करने की कोई आवश्यकता नहीं होती है।
- यदि नियमित वातावरण में काफी समय से आपके फोन में मोबाइल नेटवर्क नहीं है तो तुरंत अपने मोबाइल ऑपरेटर से संपर्क करें।
- आपकी जानकारी के बिना कोई ओटीपी उत्पन्न नहीं हुआ है यह सुनिश्चित करने के लिए नियमित रूप से एसएमएस/ईमेल की जांच करें।
- किसी भी कंपनी के साथ लेनदेन करने से पहले, सत्यापित करें कि क्या वे पंजीकृत और लाइसेंस प्राप्त संस्था हैं।
- एटीएम का उपयोग करते समय, पिन डालते समय कीपैड को अपने दूसरे हाथ से ढक लें।
- यदि एटीएम से कैश नहीं निकलता है, एटीएम पर 'रद्द करें' दबाएं और होम स्क्रीन दिखाई देने के बाद ही बाहर निकलें।
- ध्यान दें कि कस्टमर केयर नंबर कभी भी मोबाइल नंबर के रूप में नहीं होते हैं।
- सीडीएम में नकदी जमा करते समय एवं परिसर छोड़ने से पहले ये सुनिश्चित कर लें कि मशीन द्वारा नकदी स्वीकार की जा चुकी है।
- हमेशा सुनिश्चित करें कि एटीएम मशीन के कार्ड इंsertion स्लॉट या कीपैड के पास कोई अतिरिक्त उपकरण ना जुड़ा हो।

क्या ना करें

- अजनबियों पर भरोसा न करें और एटीएम में उनकी मदद लेने से बचें, ऐसा करने से क्रेडेंशियल चोरी हो सकते हैं।
- स्पष्ट रूप से आकर्षक और अवास्तविक प्रस्तावों के झांसे में न आएं।
- सिम कार्ड और मोबाइल नंबर का विवरण साझा न करें। एटीएम कार्ड पर पिन न लिखें।
- बैंकों, बीमा कंपनी, सरकार आदि से कॉल सेंटर एजेंट के रूप में स्वयं को संबोधित करने वाले व्यक्तियों के प्रस्तावों में न फंसें और उपयोगकर्ता नाम, पासवर्ड, कार्ड विवरण / पिन / सीवीवी / ओटीपी, जन्म तिथि, आधार आदि साझा न करें।
- सेवा प्रदाताओं से संपर्क करने हेतु जानकारी की खोज सर्च इंजन, एसएमएस, सोशल मीडिया, ईमेल आदि न करें।
- अज्ञात/असत्यापित लिंक पर क्लिक न करें और अज्ञात लोगों की सलाह पर असत्यापित स्रोतों से ऐप डाउनलोड न करें।
- अपने बैंक खातों/एटीएम कार्डों को दूसरों द्वारा, कमीशन के लिए या अन्यथा, उपयोग करने की अनुमति न दें, ऐसा करने पर आपके बैंक खाते के दुरुपयोग हो सकता है और पुलिस जांच हो सकती है।
- आपके केवाईसी विवरण/खाता विवरण/एटीएम कार्ड विवरण/पिन/सीवीवी/ओटीपी विवरण मांगने वाले कॉल/ईमेल/एसएमएस का जवाब न दें।
- उन संदेशों का जवाब न दें जो दावा करते हैं कि आरबीआई के पास बड़ी राशि पड़ी है और इसे जारी करने के लिए कुछ राशि को ट्रांसफर करने की आवश्यकता है।
- लोन में अग्रिम ऋण प्रसंस्करण शुल्क का भुगतान करके धोखाधड़ी का शिकार न बनें।
- उसी डिवाइस पर स्क्रीन शोयरिंग ऐप्स का उपयोग न करें जहां वित्तीय ऐप्स का उपयोग किया जा रहा है।
- सार्वजनिक चार्जिंग पॉइंट या असुरक्षित वाईफाई का उपयोग न करें क्योंकि इनका उपयोग मैलवेयर को ट्रांसफर करने और फोन से डेटा को लीक करने के लिए किया जा सकता है।

डिजिटल धोखाधड़ी - धोखाधड़ी के बाद तुरंत उठाए जाने वाले कदम

- अपने बैंक/एनबीएफसी से संपर्क करें और अपना खाता/कार्ड तुरंत ब्लॉक करें और लिखित शिकायत दर्ज करें।
- इंडियन साइबर क्राइम कूर्डिनशन सेंटर में शिकायत/एफआईआर दर्ज करें या साइबर अपराध हेल्पलाइन नंबर 1930 पर कॉल करें।
- बनेपिशायरी के खाते (खातों) में फंड ब्लॉक करने के लिए अपनी शाखा से संपर्क करें।
- यदि बैंक/एनबीएफसी आपकी शिकायत का समाधान करने में विफल रहता है तो आरबीआई लोकपाल में अपनी शिकायत दर्ज कराएं।



यह वायरस आपकी जिंदगी की पूरी कमाई खत्म कर सकता है

SOVA

SOVA MALWARE ADVISORY TO CUSTOMERS



Be Secured

MODUS OPERANDI OF ANDROID BASED MOBILE BANKING TROJAN - SOVA

- Mobile phones are being targeted and infected with SOVA Android malware, a banking Trojan.
- It is distributed via smishing (phishing SMS) attack and fake app links.
- When the victim clicks on the link, the virus gets injected in his device. Thereafter the virus encrypts the android phone and it becomes difficult to un-install.
- SOVA can mimic more than 200 payment and other applications such as GPay, Gmail, Google Password Manager, Chrome, Amazon, NFT platforms and any popular apps.
- Through SOVA, Hackers can capture the victim's credentials and netbanking apps passwords.

PRECAUTIONS TO AVOID SOVA

- ✓ Always install mobile Apps from authorized sources (Android Play Store / iOS App Store) and never from links shared via SMS / WhatsApp.
- ✓ Never click on hyperlinks in SMS/ Email / WhatsApp messages.
- ✓ Revoke unnecessary permissions given to Mobile Apps to use camera, microphone, etc.
- ✓ Keep your mobile OS upto date.
- ✓ Do not save user ids, passwords, credit card / bank account details in your mobile.
- ✓ Change your banking application passwords frequently.
- ✓ Ensure that your mobile wi-fi network is secure; never use free public wi-fi networks for financial transactions.
- ✓ If fraudulent payment is done, lodge a complaint on www.cybercrime.gov.in / call on 1930 (Government Cyber Fraud Helpline Number).



DISCLAIMER - CONTENTS OF THIS BOOKLET HAVE BEEN PREPARED BASED ON THE DATA PROVIDED BY THE MEMBERS OF SLBC JHARKHAND. IN CASE OF ANY DISCREPANCIES OBSERVED BY THE READER KINDLY IMMEDIATELY CONTACT OUR SLBC OFFICE AS PER THE COMMUNICATION DETAILS MENTIONED BELOW

"ISHWARI ARCADE", 6th Floor, Opp Hotel Radisson Blu, Main Road, Ranchi - 834001
 Tele - 0651-2332834, 2332319, 9264452730, Website: <http://slbcjharkhand.in/>

{FOR INTERNAL CIRCULATION ONLY}