



82वीं त्रैमासिक बैठक
राज्य स्तरीय बैंकर्स समिति
झारखण्ड

दिसम्बर 2022

कार्यसूची एवं पृष्ठभूमि नोट



संयोजक:

Bank of India



रिश्तों की जमापूंजी



बैंकिंग परिदृश्य - झारखंड

जनसंख्या	: 3.29 Cr.	बैंक शाखाएं	: 3,166
क्षेत्रफल	: 79,714 sq. km	एटीएम	: 3,429
ज़िला	: 24	RSETIs	: 24
आकांक्षित जिला	: 19	RUDESETI	: 01
अग्रणी बैंक	:	FLCs	: 55
बैंक ऑफ इंडिया	: 15	गांवों की संख्या	: 32,583
भारतीय स्टेट बैंक	: 07	ब्लॉकों की संख्या	: 263
इंडियन बैंक	: 02	No. of BCs	: 1,08,248
जमा कुल राशि	: 2,90,999.07 Cr		
अग्रिम कुल राशि	: 1,06,017.85Cr		
CD अनुपात	: 44.44%		



राज्य स्तरीय बैंकर्स समिति झारखण्ड

82^{वीं} त्रैमासिक बैठक की कार्यसूची
(दिसम्बर, 2022)

संयोजक:-

बैंक ऑफ़ इंडिया



रिश्तों की जमापूँजी

कार्यालय: "ईश्वरी आर्केड", छठा तल्ला, होटल रैडिसन ब्लू के सामने, 5, मेन रोड, राँची-834001
प्रधान कार्यालय: "स्टार हाउस", सी-5, 'G' ब्लॉक, बांद्रा-कुर्ला कॉम्प्लेक्स, बांद्रा (पूर्व), मुंबई-400051



एसएलबीसी की ८२ वीं पुस्तिका के लिए संदेश

राज्य स्तरीय बैंकर्स समिति (एसएलबीसी), राष्ट्रीय रणनीति के साथ अपने राज्य के समग्र विकास के लक्ष्य को जोड़ने के लिए खुद को सरकार और वित्तीय संस्थानों के साथ जोड़ती है। वित्तीय समावेशन तथा बैंक ऋण आर्थिक परिवर्तन के महत्वपूर्ण घटक हैं और राज्य के विकास की रीढ़ हैं।

वर्तमान में हालांकि हमारी अर्थव्यवस्था कोविड काल के बाद सुधार के रास्ते पर है, लेकिन उच्च मुद्रास्फीति, विशेष रूप से खाद्य और ईंधन की कीमतों में बढ़ोत्तरी और ऐसी घटनाओं की पुनरावृत्ति की आशंका की ओर बाज़ार की संवेदनशीलता, वर्तमान में खड़ी प्रमुख चुनौतियां हैं। परंतु सरकार ने इन चुनौतियों का सामना करते हुए विकास दर को तेज़ी से बढ़ाने की रणनीति बनाई है और बैंकों ने साथ देते हुए व इस आपदा के उपरांत मिले अवसर का भरपूर उपयोग कर अच्छा प्रदर्शन किया है।

महाप्रबंधक एसएलबीसी के कार्यकाल में प्रथम बार मुझे दिसम्बर २०२२ तिमाही की इस पुस्तिका को प्रस्तावित और प्रकाशित करते हुए बहुत प्रसन्नता हो रही है। इस तिमाही के दौरान झारखंड राज्य में परिचालन कर रहे बैंकों के प्रदर्शन से संबंधित सभी आंकड़ों को इसमें सन्निहित किया गया है।

एसएलबीसी झारखंड के सदस्य बैंकों ने विगत तीन तिमाहियों के दौरान वर्ष २०२२-२३ के लिए वार्षिक क्रेडिट योजना का ९७.३२ % हासिल किया है। एसीपी में कुल लक्ष्य में से ३६.६४ हजार करोड़ रुपये प्राथमिक क्षेत्र के लिए आवंटित किए गए थे, जिसमें से २९.७८ हजार करोड़ रुपये के ऋण अभी तक स्वीकृत किए जा चुके हैं। वहीं गैर-प्राथमिकता वाले क्षेत्र के लिए २४.७९ हजार करोड़ के लक्ष्य को भेदते हुए राज्य के बैंकों द्वारा अब तक ३०.२० हजार करोड़ रुपये का ऋण वितरण किया जा चुका है।

इस तिमाही में भारतीय रिजर्व बैंक के मार्गदर्शन में, राज्य के तीनों अग्रणी बैंकों द्वारा जन जन तक वित्तीय साक्षरता पहुँचाने के उद्देश्य से ४४ नए सी०एफ०एल की नीव रखी गयी है।

वहीं झारखंड सरकार की महत्वकांक्षी कृषि ऋण माफी योजना का कार्य भी बैंकों द्वारा युद्ध स्तर पर किए जा रहे हैं। पाठकों को वृहद नीति परिप्रेक्ष्य प्रदान करने के लिए केंद्र और राज्य द्वारा की गयी नीतिगत पहलों को दस्तावेज़ में प्रमुखता से दर्शाया गया है।

मुझे पूरी उम्मीद है कि एसएलबीसी की त्रैमासिक पुस्तिका सदस्य बैंकों और अन्य हितधारकों की अपेक्षाओं पर खरी उतरेगी। इसके साथ ही ये समग्र विकास हेतु अगली तिमाही के लिए उपयुक्त रणनीति बनाने के लिए व आरबीआई/नाबार्ड/डीएफएस/राज्य सरकार/केंद्र सरकार को प्रदर्शन विश्लेषण में सहयोग करेगी।

जोहार !

मनोज कुमार

महाप्रबंधक

(राज्य स्तरीय बैंकर्स समिति)



संजीव सिन्हा
Sanjiv Sinha



महाप्रबंधक (प्रभारी अधिकारी)

भारतीय रिजर्व बैंक, रांची

General Manager

(Officer-in-Charge)

Reserve Bank of India, Ranchi

FOREWORD

At the outset, let me extend my warm greetings to you and your family members as we enter into the year 2023. We have made good strides in the year gone by and let's hope and pledge to work harder and smarter by reaching the people still unserved through banking facilities, make greater progress towards financial literacy & inclusion, improve the credit delivery, and take other steps to make the year 2023 a fruitful and fulfilling one.

As you may be aware that National Khadi and Saras Festival 2022-23 was organized at Morabadi Ground in Ranchi district by Jharkhand State Khadi and Village Industries Board from December 28, 2022 to January 08, 2023. The Financial Inclusion and Development Department (FIDD), Ranchi had set up a stall to promote financial literacy and awareness among the members of public visiting the Mela. RBI Ranchi had taken the initiative of translating FL booklets into tribal languages and they were also distributed the Mela which was appreciated by the people. The visitors were given information related to banking facilities, safe banking practices, Digital Payments, Integrated Banking Ombudsman Scheme, ATMs, Chit-funds, Bank frauds, Cyber Frauds etc. The department engaged professional artists to perform street play on various days of the Mela to spread financial literacy messages in an interesting manner which saw enthusiastic participation from the Mela visitors. Further, the department organized a two-day workshop under NAMCABS 2.0 on December 28-29, 2022 at Radisson Hotel, Ranchi for capacity building of bankers of Jharkhand with a view to enhance financing of MSME sector. A total of 41 officers from 30 different banks operating in Jharkhand state participated in the workshop.

CD Ratio of the state stood at 44.44% as on December 31, 2022 showing an increase of 1.40% over the last quarter. I would reiterate that the banks should strive to make all the efforts to improve the CD ratio and improve it to 50% as the first milestone by the time we close the second quarter of FY 2023-24. ACP achievement of the state was 97.60% as on December 31, 2022. Again, analysis of disaggregated data reveals that the achievement by member banks ranged from 10% to 300% which reflects poor performance by some banks. These banks need to make sincere and concerted efforts to inch closer to their targets in the remaining period. In this context, I would also urge SLBC to make a study on the reporting of data by member banks to understand if there is uniformity in data reporting particularly in case of renewal of CC/overdraft limits.

Yours sincerely,

(SANJIV SINHA)



संदेश

कृषि झारखण्ड की अर्थव्यवस्था में आजीविका का मुख्य स्तोत्र रहा है। साथ ही कृषि व ग्रामीण विकास के निरंतर बढ़ते प्रयासों ने लाखों किसानों, श्रमिकों, महिलाओं व युवाओं को प्रत्यक्ष या अप्रत्यक्ष रोजगार उपलब्ध किया है। जैसा हम जानते हैं कि, जब तक किसान भाईयों और बहनों को उनकी अपनी फसल और उपज बेचने के लिए उचित और स-समय भुगतान नहीं होता, वे ऋण के विभिन्न स्रोतों पर आश्रित रहते हैं। यह ऋण, बीज, उर्वरक, कीटनाशकों के लिए पूंजी के रूप में उपयोग और उनकी दैनिक आवश्यकता को पूरा करने के काम आता है। अतः इस प्रकार की आवश्यकता के लिए कम ब्याज दर पर, स-समय उचित ऋण सुविधाओं को उपलब्ध कराने में बैंकिंग सेक्टर, मुख्य रूप से ग्रामीण क्षेत्रों में, महत्वपूर्ण भूमिका निभाता रहा है। इसी पृष्ठभूमि में, झारखण्ड के ग्रामीण क्षेत्रों में ऋण प्रवाह में तेजी लाने के लिए आरबीआई, राज्य व जिला प्रशासन, एसएलबीसी तथा अन्य बैंकों को धन्यवाद। हालांकि, अभी भी राज्य के किसानों के जीवन स्तर, आय में बढ़ोत्तरी और उनको ऋण रूपी आर्थिक मदद हेतु झारखण्ड में कार्यरत बैंकों को और अधिक बल देने की आवश्यकता है।

नाबार्ड अपने विकासात्मक, पर्यवेक्षण, ऋण और गैर-ऋण हस्तक्षेपों के माध्यम से झारखण्ड राज्य में ग्रामीण समृद्धि के लिए प्रतिबद्ध है। हमारे इन्ही प्रयासों के अन्तर्गत पिछली तिमाही में हमने छः (6) आदिवासी विकास निधि परियोजनाओं का अनुमोदन, कृषि संबद्ध और मत्स्य पालन हेतु चार (4) एफ़पीओ का अनुमोदन जैसे कार्य किए हैं। इसके अलावा किसानों के क्षमता निर्माण हेतु हमने विभिन्न अनुसंधान संस्थानों के माध्यम से एक्सपोजर भ्रमण कराने का कार्य किया है। हथकरघा और हस्तशिल्प उत्पादों की प्रदर्शनी और बिक्री के लिए स्टालों को प्रायोजित करना, गढ़वा जिले में गैर-कृषि क्षेत्र में एफ़पीओ की मंजूरी देना, एकीकृत पोषक तत्व प्रबंधन पर एफ़पीओ निदेशकों के लिए पंद्रह (15) दिवसीय आवासीय प्रशिक्षण कार्यक्रम, आर एंड डी फंड के तहत कृषि व ग्रामीण विकास से संबन्धित कई सेमिनार आयोजित करने जैसे विशिष्ट कार्य किए हैं। इसके साथ ही, नाबार्ड द्वारा मार्केटिंग पहल के तहत प्राथमिकता के आधार पर अधिक संख्या में ग्राम दुकानों की स्वीकृती, जेएलजी मोड में एलईडीप व एमईडीपी लाभार्थियों का बैंकों के साथ क्रेडिट लिंकेज, झारखण्ड राज्य सहकारी बैंक को ₹ 500 करोड़ के प्रत्यक्ष पुनर्वित्त प्रदान करने का भी कार्य किया गया है।

ऐसे में राज्य में कार्यरत बैंको तथा वित्तीय संस्थाओं से अपेक्षा है कि वे कृषि एवं कृषि से जुड़ी गतिविधियों व कृषीत्तर कार्यों हेतु ग्रामीण उद्भूमियों एवं कृषकों को वित्त की उपलब्धता प्रदान करने के साथ ही न केवल राज्य सरकार द्वारा चलाये जा रहे विशेष अभियान के तहत सभी बिरसा किसानों को फ़सली केसीसी ऋण, पशुपालन व मत्स्यपालन के लिए कार्यशील पूंजी हेतु केसीसी ऋण में गति लाएं बल्कि केंद्र सरकार की महत्वाकांक्षी परियोजनाओं जैसे एआईएफ़, पीएमएफ़एमई, एफ़पीओ आदि के लिए भी ऋण प्रवाह में तेजी लाएँ।

मुझे विश्वास है कि 82वीं एसएलबीसी की यह पुस्तिका, केंद्र सरकार, राज्य सरकार, आरबीआई, नाबार्ड व अन्य नियामकों की अपेक्षाओं को पूरा करने में सक्षम होगी। साथ ही राज्य के सभी बैंको को एसीपी में वर्ष 2022-23 के लिए निर्धारित लक्ष्यों को प्राप्त करने हेतु उचित मार्गदर्शन भी प्रदान करेगी।

श्रीनिवासा
(डॉ एम एस राव)
मुख्य महाप्रबंधक
झारखण्ड क्षेत्रीय कार्यालय, राँची



फरवरी २०२३ में एसएलबीसी की ८२ वीं बैठक की प्रस्तावना

राज्य स्तरीय बैंकर्स समिति झारखंड की ८२ वीं बैठक के आयोजन में सहयोग के लिए समस्त सदस्य बधाई के पात्र हैं, मौजूदा तिमाही में विभिन्न क्षेत्र यथा कृषि, उद्यम, प्राथमिकता प्राप्त क्षेत्र, वित्तीय समावेशन एवं वित्तीय साक्षरता इत्यादि क्षेत्रों में किए गए प्रयास निश्चय ही राज्य के समावेशी विकास हेतु काफी महत्वपूर्ण हैं।

राज्य स्तरीय बैंकर्स समिति की ८२ वीं बैठक के आयोजन हेतु सदस्य बैंकों द्वारा दिसम्बर तिमाही में प्रस्तुत आंकड़े काफी अहम हैं, जिनके संकलन के पश्चात विगत तिमाही में किए गए कार्यों की प्रस्तुति बुकलेट में दर्ज की गयी है।

इस पुस्तिका में भारतीय रिजर्व बैंक के दिशा निर्देशानुसार सभी प्रमुख विषयों की अजेंडा वार प्रस्तुति को सरल करने का प्रयास किया गया है, साथ ही झारखंड राज्य की प्रमुख विशेषताओं की संक्षिप्त प्रस्तुति तथा राज्य के महत्वपूर्ण विषयों / नीति निर्देशों को भी पुस्तिका में संकलित किया गया है।

वर्तमान परिदृश्य में झारखंड राज्य में १९ आकांछी जिले हैं, इन जिलों के उत्थान हेतु राज्य एवं केंद्र सरकारों द्वारा विभिन्न कल्याणकारी योजनाएँ चलायी जा रही हैं इन योजनाओं को धरातल पर लाने तथा इनके समावेशी विकास में राज्य के बैंकों की काफी महत्वपूर्ण भूमिका है।

मौजूदा आँकड़ों के अनुसार दिसम्बर तिमाही में राज्य के ऋण जमा अनुपात में सकारात्मक वृद्धि हुई है और इसके साथ ही वार्षिक ऋण योजना की प्रगति भी काफी सराहनीय है। मैं आशा करता हूँ कि सभी सदस्य बैंक इस निरंतरता को वित्तीय वर्ष के अंतिम तिमाही में भी बरकरार रखेंगे एवं राज्य के ऋण जमा अनुपात को मार्च २०२३ तक कम से कम ५०% तक ले जाने के लक्ष्य को प्राप्त करने का हर संभव प्रयास करेंगे।

अंत में मैं सभी सदस्य बैंकों, एलडीएम, केंद्र एवं राज्य के विभागों तथा अन्य हितधारकों को राज्य के सर्वांगीण विकास में उनके निरंतर सहयोग और समर्थन के लिए धन्यवाद देता हूँ। मैं बैंकों के राज्य प्रमुखों, राज्य सरकार, भारतीय रिजर्व बैंक, नाबार्ड और एलडीएम को उनके बहुमूल्य मार्गदर्शन और समर्थन के लिए धन्यवाद देता हूँ।

सुबोध कुमार

उप महाप्रबंधक

(राज्य स्तरीय बैंकर्स समिति)

झारखण्ड राज्य स्तरीय बैंकर्स समिति की 82^{वीं} बैठक की कार्यसूची

(दिसम्बर 2022 पर प्रदर्शन की समीक्षा)

सूची-पत्र

क्र.स.	विषय	कार्य सूची सं	पृष्ठ सं
1	STATE PROFILE	*****	01-10
2	MINUTES OF THE 81 ST QUARTERLY MEETING OF SLBC, JHARKHAND	*****	11-25
3	दिनांक 17 नवम्बर, 2022 को आयोजित 81 ^{वीं} SLBC बैठक के कार्यवृत्त की पुष्टि	1	26
4	पूर्व में आयोजित 81 ^{वीं} एस एल बी सी बैठक में लिए गये निर्णयों पर कृत कार्यवाही रिपोर्ट	2	27-35
5	वित्तीय पहलों की समीक्षा, बैंकिंग नेटवर्क का विस्तार एवं वित्तीय साक्षरता	3	36-39
6	सभी अनुसूचित वाणिज्यिक बैंकों का महत्वपूर्ण संकेतक	4	40-42
7	5.1. वार्षिक ऋण योजना वित्तीय वर्ष 2022-23 वार्षिक ऋण योजना वित्तीय वर्ष 2022-23 के विभिन्न पैरामीटर के तहत उपलब्धियों की समीक्षा	5	43-45
8	निम्न के तहत ऋण की समीक्षा	6	
	6.1. कृषि किसान क्रेडिट कार्ड		46-51
	6.2. (क) सुक्ष्म एवं लघु और मध्यम उद्योगों का वित्त पोषण		52-62
	(ख) "प्रधानमंत्री मुद्रा योजना"		
	(ग) स्टैंड अप इंडिया ऋण योजना / PSB LOANSIN59MINUTES		
	6.3. शिक्षा ऋण		63-69
	6.4. आवास ऋण		
	6.5. उधारकर्ताओं की विशेष श्रेणी		
6.6. महिला स्वयं सहायता समूहों के वित्तीयन हेतु योजना			
6.7. एन आर एल एम के तहत की गई प्रगति की समीक्षा			
6.8 आत्म निर्भर भारत अभियान	70-84		
9	वित्तीय समावेशन एवं प्रधानमंत्री जन धन योजना की उपलब्धियां	7	85-93
10	एनपीए और वसूली - एन पी ए/बैंकों के स्ट्रेस्ड आस्तियों के रुकाव हेतु नियंत्रक उपाय और वसूली से संबंधित जानकारी	8	94-97
11	सरकार प्रायोजित कार्यक्रम – PMEGP, NULM, PMAY	9	98-100
12	ग्रामीण स्वरोजगार प्रशिक्षण संस्थान(RSETI) / वित्तीय साक्षरता एवं ऋण परामर्श केंद्र (FLCC) का परिचालन	10	101-108
13	एस एल बी सी की विभिन्न उपसमितियों का कामकाज	11	109-113
14	विविध कार्यसूची	12	114-121
15	Less cash /Digital transaction	13	122
16	National Bamboo Mission	14	
17	Doubling of Farmers Income	15	123-129
18	अध्यक्ष की अनुमति से अन्य कोई विषय	16	130

(ANNEXURE)
परिशिष्ट की सूची-पत्र

Sl No	Particular	Annexure	Page no
01	Outstanding Position Deposit and Advances-Bank Wise	01 (A)	133
02	Outstanding Position Deposit and Advances-District Wise	01 (B)	134
03	ACP Under Agriculture upto December 2022 of FY 22-23-Bank wise	02(A)i,ii,iii,iv,v,vi,vii	135-141
04	ACP Under Agriculture upto December 2022 of FY 22-23-District wise	02(B) i,ii,iii,iv,v,vi,vii	142-148
05	Branch Network - Bank Wise	03(A)	149
06	Branch Network - District Wise	03(B)	150
07	Agri, MSME, Priority, Non Priority, Weaker Section-Bank Wise	04(A) i,ii,iii,iv,v	151-155
08	Agri, MSME, Priority, Non Priority, Weaker Section-District Wise	04(B) i,ii,iii,iv,v	156-160
09	Investment Credit as per place of utilization	05	161
10	Progress under Education loan-Bank Wise	06(A)	162
11	Progress under Education loan-District Wise	06(B)	163
12	Progress under Housing loan-Bank Wise	07(A)	164
13	Progress under Housing loan-District Wise	07(B)	165
14	PMEGP Progress report (01.04.2022 - 31.12.2022)-Bank Wise	08(A)	166
15	PMEGP Progress report (01.04.2022 - 31.12.2022)-District Wise	08(B)	167
16	SHG Bank linkage Programme-Bank Wise	09(A)	168
17	SHG Bank linkage Programme-District Wise	09(B)	169
18	Position of NPA-Bank Wise	10(A)-i, ii	170-171
19	Position of NPA-District Wise	10(B)-i, ii	172-173
20	Position of Certificate Case	11	174
21	Position of DRT Case	12	175
22	Bank Wise report on Action taken in NPA A/c's under SARFAESI Act	13	176
23	Data on Investment Credit-Bank Wise	14(A)	177
24	Data on Investment Credit-District Wise	14(B)	178
25	Loan Disbursed to minority community-Bank Wise	15(A)	179
26	Loan Disbursed to minority community-District Wise	15(B)	180
27	Loan O/S to Minority Community-Bank Wise	16(A)	181
28	Loan O/S to Minority Community-District Wise	16(B)	182
29	Loan Disbursement and Outstanding to ST/SC-Bank Wise	17(A)	183
30	Loan Disbursement and Outstanding to ST/SC-District Wise	17(B)	184
31	Advances to Women-Bank Wise	18(A)	185
32	Advances to Women-District Wise	18(B)	186
33	CASA and Aadhar Authentication – Bank Wise	19 (A)	187
34	CASA and Aadhar Authentication – District Wise	19 (B)	188
35	State Heads-Contact Details	*****	189
36	State Heads-LDM Details	*****	190
37	State Heads-RSETI Directors	*****	191
38	SLBC Sub Committee Minutes	*****	*****
39	Mission Utkarsh – Special 6 Month Campaign at Gram Panchayat Level	*****	*****
40	RBI Circular on Interest Subvention for Short Term Agriculture Loans	*****	*****
41	MOU between GOJ & NABARD on Fruits & NABARD KCC Portal Integration	*****	*****
42	RBI Circular on DAKSH - Reserve Bank's Advanced Supervisory Monitoring System	*****	*****
43	RBI Circular on Digital Rupee	*****	*****


1. झारखंड एक नजर में परिचय

भारतीय संघ का 28वां राज्य (झारखंड) बिहार पुनर्गठन अधिनियम द्वारा महान भगवान बिरसा मुंडा की जयंती, 15 नवंबर 2000 को अस्तित्व में लाया गया था। झारखंड अपने समृद्ध खनिज संसाधनों जैसे यूरेनियम, अभ्रक, बॉक्साइट, ग्रेनाइट, सोना, चांदी, ग्रेफाइट, मैग्नेटाइट, डोलोमाइट, फायरक्ले, क्वार्ट्ज, फील्डस्पार, कोयला (भारत का 32%), लोहा, तांबा (भारत का 25%) आदि के लिए प्रसिद्ध है। वन और जंगल राज्य के 29% से अधिक पर कब्जा करते हैं जो भारत में सबसे अधिक है।


फैक्ट शीट (2011 की जनगणना के अनुसार डेटा)

जनसंख्या :	32,988,134	डिवीजनों की संख्या :	5
पुरुष जनसंख्या :	16,930,315	जिलों की संख्या :	24
महिला जनसंख्या :	16,057,819	उप प्रभागों की संख्या :	38
जनसंख्या का घनत्व :	414 व्यक्ति / वर्ग किमी	ब्लॉकों की संख्या :	264
राज्य राजमार्ग :	6880 किमी	गांवों की संख्या :	32,620
कुल भौगोलिक क्षेत्र	79.70 लाख हेक्टेयर		


राज्य पशु: हाथी (एलिफस मैक्सिमस इंडिकस)



राज्य फूल: पलाश (ब्यूटिया मोनोस्पर्मा)



राज्य पक्षी: कोयल (यूडायनेमिस स्कोलोपेसियस)



राज्य वृक्ष: साल (शोरिया रोबस्टा)



इतिहास

यह क्षेत्र पहाड़ियों और जंगलों में घिरा हुआ है जो लोगों के एक बड़े हिस्से के लिए दुर्गम है। इस राज्य की जनजातियां यहां हजारों सालों से रह रही हैं और पिछले कुछ दशकों को छोड़कर उनके जीवन और संस्कृति में ज्यादा बदलाव नहीं आया है। कई विद्वान अब मानते हैं कि झारखंड राज्य में जनजातियों द्वारा इस्तेमाल की जाने वाली भाषा हड़प्पा के लोगों द्वारा इस्तेमाल की जाने वाली भाषा के समान है। इसने इन जनजातियों द्वारा इस्तेमाल की जाने वाली रॉक पेंटिंग और भाषा का उपयोग करके हड़प्पा के शिलालेखों को समझने में बहुत रुचि पैदा की है। झारखंड के आसपास का क्षेत्र अपने खनिज संसाधनों में बेहद समृद्ध था, जिसमें लोहा और इस क्षेत्र को नियंत्रित करने वाले जनपद, मगध, ने अंततः देश के अधिकांश हिस्से को नियंत्रित किया। मगध की शक्ति लंबे समय तक भारतीय उपमहाद्वीप में केंद्रीय राज्य पर कब्जा करती रही और मौर्य और गुप्त जैसे शक्तिशाली साम्राज्यों का उदय हुआ। गुप्तों के अंतिम बड़े हिंदू साम्राज्य के अंत के बाद, भारत ने कई क्षेत्रीय शक्तियों का उदय देखा जिन्होंने इस क्षेत्र को नियंत्रित करने की कोशिश की। दिल्ली के मुस्लिम सुल्तानों और बंगाल में उनके सामंतों के साथ भी ऐसा ही था, जिन्होंने इस खनिज समृद्ध क्षेत्र को नियंत्रित करने की कोशिश की थी। अंग्रेजों ने इस क्षेत्र को अपने तेजी से बढ़ते उद्योगों के लिए कच्चे माल के एक बड़े स्रोत के रूप में पहचाना और इस क्षेत्र को अपनी पूरी क्षमता से दोहन करने के लिए रेलवे लाइन का एक विशाल नेटवर्क स्थापित किया। इस क्षेत्र से इंग्लैंड को कच्चा माल निर्यात करने के लिए कलकत्ता को एक प्रमुख बंदरगाह के रूप में विकसित किया गया था। बिरसा मुंडा (1875-1900) और सिद्धो और कान्हो इस राज्य के आदिवासियों के महान नायक हैं जिन्होंने ब्रिटिश सरकार के दमनकारी शासन के खिलाफ लड़ाई लड़ी। बिरसा मुंडा, जिसे अब भगवान के रूप में माना जाता है, ने जंगलों और भूमि पर आदिवासियों के प्राकृतिक अधिकार के लिए लड़ाई लड़ी, जिसे

निर्दयतापूर्वक अंग्रेजों द्वारा शोषण के लिए अधिग्रहित किया जा रहा था। एक लंबी लड़ाई के बाद, बिरसा मुंडा को ब्रिटिश अधिकारियों ने पकड़ लिया और जेल में ही उनकी मृत्यु हो गई। सिद्धो और कान्हो आदिवासियों के बीच क्रांतिकारियों का एक और समूह थे, जिन्हें अब आदिवासी नायक माना जाता है। लंबे समय तक झारखंड बिहार का हिस्सा बना रहा, लेकिन भारत की आजादी के बाद अलग आदिवासी राज्य की मांग जोर पकड़ने लगी। पिछले पचास वर्षों में, इस क्षेत्र की जनजातियों ने उत्तरी बिहार के आधिपत्य के खिलाफ लड़ाई लड़ी, एक ऐसा क्षेत्र जो इस क्षेत्र के खनिज भंडार से कुछ भी प्राप्त हुआ। 15 नवंबर, 2000 को झारखंड भारत गणराज्य के अधीन एक राज्य बन गया और अब यह एक बड़ी छलांग लगाने की ओर अग्रसर है। एक ऐसा क्षेत्र जो इस क्षेत्र के खनिज भंडार से कुछ भी प्राप्त करता है।

भूगोल

अधिकांश राज्य छोटा नागपुर पठार पर स्थित है, जो कोयल, दामोदर, ब्राह्मणी, खरकई और सुवर्णरेखा नदियों का स्रोत है, जिनके ऊपरी जलक्षेत्र झारखंड के भीतर स्थित हैं। राज्य का अधिकांश भाग अभी भी वनों से आच्छादित है। वन संरक्षित बाघों और एशियाई हाथियों की आबादी का समर्थन करते हैं। झारखंड राज्य की मिट्टी की सामग्री में मुख्य रूप से चट्टानों और पत्थरों के विघटन से बनी मिट्टी शामिल है, और मिट्टी की संरचना को लाल मिट्टी, जो ज्यादातर दामोदर घाटी में पाई जाती है, और राजमहल क्षेत्र सूक्ष्म मिट्टी (अभ्रक के कणों से युक्त) विभाजित किया गया है।

जलवायु

झारखंड में ठंड का मौसम, नवंबर से फरवरी तक, साल का सबसे सुखद हिस्सा होता है। दिसंबर में रांची में उच्च तापमान आमतौर पर लगभग 50 डिग्री फ़ारेनहाइट (10 डिग्री सेल्सियस) से बढ़कर 70 डिग्री फ़ारेनहाइट (निम्न 20 डिग्री सेल्सियस) प्रतिदिन हो जाता है। गर्म का मौसम मार्च से मध्य जून तक रहता है। मई, सबसे गर्म महीना, दैनिक उच्च तापमान ऊपरी 90 F (लगभग 37 °C) और 70 F (मध्य 20 °C) के मध्य में होता है।

2. पर्यटन

जोन्हा फॉल

जोन्हा जलप्रपात रांची से 40 किलोमीटर (25 मील) दूर है। यह सड़क और ट्रेन दोनों से पहुंचा जा सकता है। जोन्हा स्टेशन फॉल से सिर्फ 1.5 किमी दूर है।



हुंडरू फॉल

हुंडरू जलप्रपात सुवर्णरेखा नदी के मार्ग पर बनाया गया है, जहां यह 98 मीटर (322 फीट) की ऊंचाई से गिरता है, जो राज्य के सबसे ऊंचे जलप्रपातों में से एक है। इतनी ऊंचाई से गिरते पानी के शानदार नजारे को देखने लायक नजारा बताया गया है। लगातार पानी के गिरने से कटाव के कारण चट्टान की विभिन्न संरचनाओं ने इस जगह की सुंदरता में चार चांद लगा दिए हैं। यह रांची-पुरुलिया रोड पर रांची से 45 किलोमीटर (28 मील) दूर है।



दशम फॉल

दशम जलप्रपात रांची से NH 33 या रांची-जमशेदपुर राजमार्ग पर 40 किलोमीटर (25 मील) दूर है। दशम जलप्रपात कांची नदी के पार एक प्राकृतिक झरना है, जो सुवर्णरेखा नदी की एक सहायक नदी है। पानी 44 मीटर (144 फीट) की ऊंचाई से गिरता है।



दलमा वन्यजीव अभयारण्य

दलमा वन्यजीव अभयारण्य भारतीय राज्य झारखंड में जमशेदपुर शहर से 10 किमी दूर स्थित है। इसका उद्घाटन संजय गांधी ने 1975 में किया था। दलमा वन्यजीव अभयारण्य दलमा पहाड़ियों के आसपास स्थित है। दलमा वन्यजीव अभयारण्य चांडिल से 40 किमी पूर्व में शुरू होने वाला एक बहुत बड़ा क्षेत्र है। अभयारण्य 195 वर्ग किमी में फैला हुआ है।



नेतरहाट

नेतरहाट लातेहार जिले में स्थित है, जिसे 'छोटानागपुर की रानी' के नाम से भी जाना जाता है, यह सड़क मार्ग से रांची शहर से 145 किमी दूर है। नेतरहाट गर्मियों के महीनों के दौरान अपने शानदार सूर्योदय और सूर्यास्त के लिए प्रसिद्ध है। नेतरहाट में मैगनोलिया पॉइंट (नेतरहाट से 10 किमी, सूर्यास्त देखने के लिए आदर्श स्थल), अपर घाघरी फॉल्स (नेतरहाट से 4 किमी), लोअर घाघरी फॉल्स (नेतरहाट से 10 किमी), कोयल ब्यू पॉइंट (नेतरहाट से 3 किमी), लोध जलप्रपात (नेतरहाट से 60 किमी, झारखंड का सबसे ऊंचा जलप्रपात), सदानी जलप्रपात (नेतरहाट से 35 किमी) सहित कई पर्यटन स्थल हैं।



रॉक गार्डन

रॉक गार्डन रांची शहर में स्थित है। छुट्टी बिताने के लिए सबसे अच्छी जगह। यह अल्बर्ट एक्का चौक से लगभग 4 किमी दूर स्थित है। पहाड़ी के बगल में एक बड़ी झील है जिसे कांके बांध के नाम से जाना जाता है।



पतरातू घाटी

झारखंड के रामगढ़ जिले में स्थित है पतरातू नाम का एक गांव (जिसे लोग प्यार से घाटी नगर भी कहते हैं।) जिसके चारों ओर पहाड़ ही पहाड़ भरा हुआ है। इसी पहाड़ों को काटकर एक बहुत ही खूबसूरत घुमावदार घाटी बनाया गया है। जो अपने मनमोहक हरियाली वातावरण, पहाड़ी सौंदर्य, और बड़े बांध (डैम) के लिए जाना जाता है। हमारे देश भारत में अनेक राज्य हैं लेकिन उनमें से एक बेहद ही खास राज्य है, झारखंड जो कि प्राकृतिक दृष्टि से काफी समृद्ध राज्य है। यहां का अधिकांश क्षेत्र घने वनों और खनिजों से भरा हुआ है। यहां विभिन्न प्रकार के खनिज को भूगर्भ से निकालकर देश के अलग-अलग जगह पहुंचाएं जाते हैं।



3. झारखंड खनिज

झारखंड अपार खनिज क्षमता और अन्य प्राकृतिक संसाधनों के प्राकृतिक उपहार के साथ एक धन्य भूमि है। झारखंड राज्य का देश के खनिज मानचित्र पर एक मजबूत स्थान है। विश्व के किसी भी क्षेत्र में इतना विशाल खनिजीकरण इतना निकट के क्षेत्र में नहीं है जितना कि झारखंड में है। राज्य में खनिजों के ऊर्जा, लौह, अलौह, उर्वरक, औद्योगिक, दुर्दम्य, परमाणु, सामरिक, कीमती और अर्ध-कीमती समूहों के संभावित भंडार हैं। राज्य 29.61% वन क्षेत्र के साथ 79,714 वर्ग किलोमीटर भौगोलिक क्षेत्रों में फैला है और भारत के कुल खनिज संसाधनों का लगभग 40% हिस्सा है। राज्य कोयला भंडार में प्रथम स्थान पर, लोहे में दूसरा स्थान रखता है, कॉपर अयस्क रिजर्व में तीसरा स्थान, बैक्सुइट रिजर्व में 7 वां स्थान और प्राइम कोर्किंग कोल का एकमात्र उत्पादक है। वर्तमान में झारखंड राज्य सालाना लगभग 160 मिलियन टन विभिन्न प्रकार के खनिजों का 15,000 करोड़ रुपये का उत्पादन कर रहा है और लगभग 3,500 करोड़ रुपये का खनिज राजस्व पैदा कर रहा है। कोयला, लौह अयस्क, बॉक्साइट, यूरेनियम, चूना पत्थर, डोलोमाइट, पाइरोक्सेनाइट, क्वार्ट्ज और क्वार्ट्जाइट के भंडार पर्याप्त मात्रा में उपलब्ध हैं। चाइना क्ले, फायरक्ले, मैग्नेटाइट, ग्रेफाइट, कायनाइट, फेल्डस्पार, मीका और डेकोरेटिव स्टोन्स के भंडार प्रचुर मात्रा में उपलब्ध हैं। अंडालूसाइट, मैंगनीज, क्रोमाइट, बेरिल, टैल्क, गोल्ड, बेंटोनाइट के भंडार कम मात्रा में उपलब्ध हैं।



4. झारखंड खेल



जयपाल सिंह मुंडा

झारखंड के लोगों के बीच क्रिकेट, हॉकी और फुटबॉल लोकप्रिय खेल हैं। झारखंड ने पूर्व भारतीय हॉकी कप्तान और ओलंपियन

जयपाल सिंह और वर्तमान में भारतीय हॉकी टीम के लिए खेल रहे मनोहर टोपनो, विमल लकड़ा जैसे कुछ शानदार खिलाड़ी दिए हैं। जयपाल सिंह उस हॉकी टीम के कप्तान थे जिसने 1928 के एम्सटर्डम में ओलंपिक खेलों में भारत के लिए पहला स्वर्ण पदक जीता था। महेंद्र सिंह धोनी जो भारतीय क्रिकेट टीम के कप्तान रहे और भारत के लिए अब तक के सर्वश्रेष्ठ विकेटकीपर बल्लेबाज हैं और 2 अप्रैल 2011 को भारतीय क्रिकेट टीम को आईसीसी क्रिकेट विश्व कप की महिमा में ले गए, पूर्व 1983 में लॉर्ड्स, इंग्लैंड में भारतीय कप्तान कपिल देव द्वारा हासिल की गई उपलब्धि को दोहराने के लिए 28 साल के इंतजार को समाप्त किया। झारखंड के एक और उभरते हुए क्रिकेटर भारत के सबसे तेज गेंदबाज वरुण आरोन हैं और सौरभ तिवारी, भारत के बाएं हाथ के हार्ड हिटिंग बल्लेबाज हैं, जिन्होंने 2008 इंडियन प्रीमियर लीग से मुंबई इंडियंस का प्रतिनिधित्व किया और वर्तमान में रॉयल चैलेंजर्स बेंगलूर के लिए खेल रहे हैं। वह मलेशिया में 2008 अंडर/19 क्रिकेट विश्व कप जीतने वाली भारतीय टीम के प्रमुख बल्लेबाजों में से एक थे।



महेंद्र सिंह धोनी - क्रिकेटर

पूर्व कप्तान, भारतीय क्रिकेट टीम। धोनी की कप्तानी में भारत ने 2011 वर्ल्ड कप जीता था. धोनी वनडे इतिहास में सातवें नंबर पर बल्लेबाजी करते हुए शतक बनाने वाले एकमात्र कप्तान हैं। उन्होंने 30 दिसंबर 2012 को पाकिस्तान के खिलाफ ये कारनामा किया था.



दीपिका कुमारी - तीरंदाज

उन्होंने 2010 राष्ट्रमंडल खेलों में महिला व्यक्तिगत रिकर्व स्पर्धा में स्वर्ण पदक जीता था। उन्होंने डोला बनर्जी और बोम्बायला देवी के साथ महिला टीम रिकर्व स्पर्धा में भी इसी प्रतियोगिता में स्वर्ण पदक जीता था। वर्तमान में विश्व नंबर 2 स्थान पर है। उन्हें भारत के राष्ट्रपति प्रणव मुखर्जी द्वारा वर्ष 2012 में भारत के दूसरे सर्वोच्च खेल पुरस्कार अर्जुन पुरस्कार से सम्मानित किया गया था।



प्रेमलता अग्रवाल - पर्वतारोही

प्रेमलता अग्रवाल (जन्म 1963) दुनिया की सात सबसे ऊंची महाद्वीपीय चोटियों, सेवन समिट्स को फतह करने वाली पहली भारतीय महिला हैं। पर्वतारोहण के क्षेत्र में उनकी उपलब्धियों के लिए उन्हें 2013 में भारत सरकार द्वारा पद्म श्री और 2017 में तेनजिंग नोर्गे राष्ट्रीय साहसिक पुरस्कार से सम्मानित किया गया था। 20 मई 2011 को, वह 48 साल की उम्र में दुनिया की सबसे ऊंची चोटी माउंट एवरेस्ट (29,029 फीट) फतह करने वाली सबसे उम्रदराज भारतीय महिला बन गईं। वह माउंट एवरेस्ट को फतह करने वाली झारखंड राज्य की पहली व्यक्ति भी बनीं।



लक्ष्मी पाडिया - बॉक्सर

सेंट जॉन्स कॉलेज में 9वीं सीनियर महिला राष्ट्रीय मुक्केबाजी चैंपियनशिप, 2008 - कांस्य, 58वीं अखिल भारतीय पुलिस महिला मुक्केबाजी चैंपियनशिप, पुणे, 2010 - स्वर्ण, 11वीं सीनियर महिला राष्ट्रीय मुक्केबाजी चैंपियनशिप त्रिशूर में, 2010 - रजत, 34वां राष्ट्रीय खेल (महिला मुक्केबाजी) 2011 जमशेदपुर- स्वर्ण, 60वीं अखिल भारतीय पुलिस महिला मुक्केबाजी चैंपियनशिप, 2012 - स्वर्ण।



निकी प्रधान - हॉकी खिलाड़ी

निकी प्रधान (जन्म 8 दिसंबर 1993) एक भारतीय पेशेवर हॉकी खिलाड़ी हैं और भारतीय राष्ट्रीय टीम की सदस्य हैं। प्रधान झारखंड की पहली महिला हॉकी खिलाड़ी थीं जिन्होंने ओलंपिक में भारत का प्रतिनिधित्व किया था। प्रधान को रियो ओलंपिक के लिए 16 सदस्यीय टीम में शामिल किया गया था, जिसने 2015 में हॉकी वर्ल्ड लीग सेमीफाइनल में शानदार प्रदर्शन के बाद 36 साल बाद ओलंपिक में भारतीय महिला हॉकी की वापसी को भी चिह्नित किया। प्रधान भारतीय महिला हॉकी की टीम के मिडफील्डर थे। टीम में उनके चयन ने उन्हें जयपाल सिंह मुंडा (1928), माइकल किडो (1972), सिल्वेनस डुंगडुंग (1980), अजीत लकड़ा (1992) और मनोहर टोपनो (1984) के साथ मिलकर ओलंपिक में खेलने वाली झारखंड की छठी हॉकी खिलाड़ी बना दिया।



सलीमा टेटे - हॉकी खिलाड़ी

सलीमा टेटे ने टोक्यो ओलंपिक खेलों में मिडफ़िल्ड में अपनी तेज़ी से सभी को प्रभावित किया।

5. समारोह

करम / कर्म

करम त्योहार शक्ति और यौवन के देवता करम देवता की पूजा है। करम भाद्र मास में चंद्रमा की 11 तारीख को होता है। युवा ग्रामीणों के समूह जंगल में जाते हैं और लकड़ी, फल और फूल इकट्ठा करते हैं। करम भगवान की पूजा के दौरान इनकी आवश्यकता होती है। इस दौरान लोग समूह में गाते और नाचते हैं। चरणों के ढोल-नगाड़े के दिन पूरी घाटी नाचती नजर आती है। यह झारखंड के आदिवासी क्षेत्र में इस तरह के एक महत्वपूर्ण और जीवंत युवा उत्सव के दुर्लभ उदाहरणों में से एक है।

सरहुल

यह झारखंड की आदिवासी आबादी का प्रमुख त्योहार है। सरहुल का शाब्दिक अर्थ है साल वृक्ष की पूजा। सरहुल को प्रकृति की पूजा के रूप में भी परिभाषित किया जा सकता है जिसमें स्थानीय लोग भगवान राम की पत्नी सीता की 'धरतीमाता' के रूप में पूजा करते हैं। वे साल के पेड़ की भी पूजा करते हैं, जिसे देवी सरना का निवास माना जाता है, जो गाँव को सभी प्रकार की प्राकृतिक आपदाओं और आपदाओं से बचाती है।

तुसु परब या मकरो

यह त्योहार ज्यादातर झारखंड के बुंदु, तामार और रैडीह क्षेत्र के बीच के क्षेत्र में देखा जाता है। भारत के स्वतंत्रता आंदोलन के दौरान इस बेल्ट का एक महान इतिहास रहा है। TUSU पौष माह के अंतिम दिन सर्दियों के दौरान आयोजित होने वाला एक फसल उत्सव है। यह अविवाहित लड़कियों के लिए भी है। लड़कियाँ लकड़ी / बांस के फ्रेम को रंगीन कागज से सजाती हैं और फिर पास की पहाड़ी नदी को उपहार में देती हैं। हालांकि इस त्योहार पर कोई प्रलेखित इतिहास उपलब्ध नहीं है, लेकिन इसमें जीवन और स्वाद से भरपूर गीतों का विशाल संग्रह है। ये गीत आदिवासी लोगों की सादगी और मासूमियत को दर्शाते हैं।

रोहिणी

रोहिणी शायद झारखंड का पहला त्योहार है। यह खेत में बीज बोने का त्योहार है। किसान इस दिन से बीज बोना शुरू कर देते हैं लेकिन अन्य आदिवासी त्योहारों की तरह कोई नृत्य या गीत नहीं होता है, बल्कि कुछ रस्में होती हैं। कुछ अन्य त्योहार हैं जैसे राजसावाला अम्बावती और चितगोम्हा भी रोहिणी के साथ मनाए जाते हैं।

भगत पराबी

यह त्योहार बसंत और ग्रीष्म काल के बीच आता है। झारखंड के आदिवासी लोगों में, भगत परब को बुद्ध बाबा की पूजा के रूप में जाना जाता है। लोग दिन के दौरान उपवास करते हैं और स्नान करने वाले पुजारी पाहन को सरना मंदिर नामक आदिवासी मंदिर में ले जाते हैं। पाहन जिसे कभी-कभी लया कहा जाता है, तालाब से बाहर निकलता है, भक्त एक जंजीर बनाते हैं, अपनी जांघों को एक-दूसरे से बांधते हैं और लया को अपनी नंगी छाती चढ़ाने के लिए आगे आते हैं। शाम को पूजा-अर्चना के बाद भक्त कई जिम्नास्टिक क्रियाओं और मुखौटों के साथ सक्रिय और जोरदार छड़ नृत्य में भाग लेते हैं। अगला दिन वीरता के आदिम खेलों से भरा होता है। भक्त त्वचा पर हुक छेदते हैं और एक लंबे क्षैतिज लकड़ी के खंभे के एक छोर पर बंधे होते हैं, जो एक ऊर्ध्वाधर शल लकड़ी के खंभे के शीर्ष पर लटका होता है। ऊंचाई 40 फीट तक जाती है। पोल का दूसरा सिरा जो रस्सी से जुड़ा हुआ है, लोगों द्वारा पोल के चारों ओर खींचा जाता है और बंधे हुए भक्त आकाश में सांस लेने वाले नृत्य को प्रदर्शित करते हैं। यह त्योहार झारखंड के तामार क्षेत्र में अधिक लोकप्रिय है।

सोहराई

सोहराई गाय और भैंस जैसे घरेलू पशुओं की देखभाल के लिए जाना जाता है। चूंकि ये जानवर एक कृषि समाज में महत्वपूर्ण हैं, इसलिए उनकी उचित देखभाल और कल्याण करना सोहराई का महत्वपूर्ण अनुष्ठान है। यह दीपावली के तुरंत बाद, अमावस्या के दिन मनाया जाता है। शाम के समय मिट्टी के दीये जलाए जाते हैं। अगले दिन मवेशियों को धोया जाता है, तेल में सिंदूर मिलाकर मवेशियों पर लगाया जाता है और उन्हें माला पहनाई जाती है। उत्सव में सांडों की लड़ाई जैसे खेल शामिल हैं।

6. झारखंड में आदिवासी समुदाय

झारखंड की जनजातियों में भारत में झारखंड राज्य में रहने वाली 32 जनजातियाँ शामिल हैं। झारखंड में जनजातियों को मूल रूप से भारतीय मानवविज्ञानी ललिता प्रसाद विद्यार्थी द्वारा उनके सांस्कृतिक प्रकारों के आधार पर वर्गीकृत किया गया था। उनका वर्गीकरण इस प्रकार था:

□ शिकारी - संग्राहक प्रकार - बिरहोर, कोरवा, पहाड़ी खरिया

- स्थानांतरण कृषि - सौरिया पहाड़िया
- साधारण कारीगर - महली, लोहरा, करमाली, चिक बारैकी
- बसे हुए कृषक - संथाल, मुंडा, उरांव, हो, भूमिज, आदि।

झारखंड राज्य की अनुसूचित जनजाति (एसटी) की जनसंख्या 2011 की जनगणना के अनुसार 86,45,042 है जो राज्य की कुल जनसंख्या (32,988,134) का 26.2 प्रतिशत है। अनुसूचित जनजाति मुख्य रूप से ग्रामीण हैं। एसटी आबादी के जिलेवार वितरण से पता चलता है कि गुमला जिले में एसटी (68.4 प्रतिशत) का उच्चतम अनुपात है। लोहरदगा और पश्चिम सिंहभूम जिलों में एसटी कुल आबादी के आधे से अधिक हैं जबकि रांची और पाकुर जिलों में 41.8 - 44.6 प्रतिशत आदिवासी आबादी है। कोडरमा जिले (0.8 प्रतिशत) एवं चतरा (3.8 प्रतिशत) में अनुसूचित जनजातियों की आबादी का अनुपात सबसे कम है।



देश के 40% खनिज भंडार के साथ झारखंड राज्य तेजी से विकास की ओर अग्रसर है।

राज्य में औद्योगिक क्षेत्र विकास प्राधिकरण {रांची औद्योगिक क्षेत्र विकास प्राधिकरण (RIADA), आदित्यपुर औद्योगिक क्षेत्र विकास प्राधिकरण (AIDA) और बोकारो औद्योगिक क्षेत्र विकास प्राधिकरण (BIADA)}, राज्य खादी बोर्ड, झारखंड औद्योगिक बुनियादी ढांचा विकास निगम (JIIDCO) और JHARCRAFT जैसे संगठन हैं जो राज्य के औद्योगिकरण में महत्वपूर्ण योगदान दे रहे हैं।

8. झारखंड औद्योगिक और निवेश पदोन्नति नीति 2021 :

झारखंड भारत के पूर्वी भाग में है और उत्तर में बिहार, पूर्व में पश्चिम बंगाल, दक्षिण में उड़ीसा और पश्चिम में छत्तीसगढ़ राज्य से घिरा है।

झारखंड की बंदरगाह निकटता: कोलकाता (रांची से 400 किमी), हल्दिया (रांची से 420 किमी), पारादीप (रांची से 560 किमी), और जमशेदपुर में एक ड्राई-पोर्ट, राज्य को निर्यात-मुखी इकाइयों (Export Oriented Units- EOUs) के लिए एक आकर्षक गंतव्य बनाते हैं।

झारखंड प्राकृतिक संसाधनों की एक विस्तृत विविधता से संपन्न है और अपने विशाल खनिज भंडार और मेहनती कार्यबल होने के कारण खनिज आधारित इकाइयों की स्थापना के लिए सबसे आकर्षक गंतव्य में से एक है। झारखंड का लगभग 30% भौगोलिक क्षेत्र अत्यधिक जैव-विविध वनों से आच्छादित है, जो लघु वनोपज आधारित उद्योगों और आयुष केंद्रित इकाइयों के विकास के लिए पर्याप्त अवसर प्रदान करता है। इसके अलावा, इसकी कृषि-जलवायु परिस्थितियाँ कृषि और संबद्ध उद्योगों की विविधता के व्यापक विकास के लिए उपयुक्त हैं।

निर्यात के लिए संभावित उत्पाद समूह:

अपने प्रचुर खनिज संसाधनों के साथ झारखंड राज्य से विभिन्न क्षेत्रों में समग्र निर्यात बढ़ाने की अपार संभावनाएं हैं, निर्यात के कुछ प्रमुख क्षेत्रों में इंजीनियरिंग सामान, रेशम उत्पादन, हथकरघा और हस्तशिल्प, लाह, रेफ्रेक्ट्रीज, काजू, सीमेंट, अभ्रक, कृषि उत्पाद, लोहा और इस्पात, ऑटोमोबाइल और ऑटोमोबाइल घटक, शंख उत्पाद, प्रसंस्कृत शहद, रत्न और कीमती पत्थर, फूलों की खेती, इलेक्ट्रॉनिक्स और सॉफ्टवेयर उत्पाद, आदि। राज्य लोहा और इस्पात, एल्यूमीनियम, सीमेंट, ग्रेनाइट, सजावटी पत्थर आदि के क्षेत्र में निवेशकों के लिए एक पसंदीदा गंतव्य के रूप में उभरा है।

7. झारखंड उद्योग

भविष्य में व्यापक रूप से झारखंड राज्य में औद्योगिकरण की अपार संभावनाएं हैं। खनिजों के अपने बड़े भंडार के साथ, यह सभी प्रकार के उद्योगों के लिए एक ठोस लॉन्चिंग पैड प्रदान करता है।

झारखंड राज्य खनिज, वन, बागवानी, जल संसाधन आदि जैसे विशाल प्राकृतिक संसाधनों से संपन्न है। इन संसाधनों के मूल्यवर्धन से राज्य का तेजी से विकास हो सकेगा। कच्चे माल के भंडार एवं औद्योगीकरण के आधार पर राज्य को मोटे तौर पर आठ प्रमुख क्षेत्रों में विभाजित किया जा सकता है।

पलामू — गढ़वा लौह अयस्क, डोलोमाइट, कोयला, ग्रेफाइट, चाइना क्ले और के जमा ग्रेनाइट

लोहरदगा औद्योगिक क्षेत्र /लातेहार लातेहार बाँक्साइट भंडार, विद्युत संयंत्रों पर आधारित एल्यूमिनियम उद्योग

कोडरमा- हजारीबाग औद्योगिक क्षेत्र अभ्रक आधारित उद्योग, बिजली, सीमेंट, कांच, मिश्र धातु इस्पात, आग रोक और बिजली संयंत्र

रांची औद्योगिक क्षेत्र मध्यम और बड़े पैमाने के उद्योग, आईटी-आईटीईएस, खाद्य और चारा प्रसंस्करण

धनबाद-बोकारो औद्योगिक क्षेत्र कोयला और इस्पात, आग रोक, कोयला आधारित बिजली संयंत्र

सिंहभूम औद्योगिक क्षेत्र (जमशेदपुर और आदित्यपुर) और सिंहभूम, कोल्हान संभाग लोहा और इस्पात, ऑटोमोबाइल और ऑटो घटक, सीमेंट, यूरेनियम, कॉपर और गोल्ड माइनिंग, आईटी-आईटीईएस, वन उत्पाद आधारित, बागवानी खाद्य प्रसंस्करण, रेशम और वस्त्र

घाटशिला औद्योगिक क्षेत्र कॉपर, ऑटोमोबाइल और ऑटो कंपोनेंट और वन-आधारित इंडस्ट्रीज

देवघर-जसीडीह और संधाल परगना तेल मिलें, कांच, स्टील, सुगंधित-औषधीय संयंत्र, चिकित्सा, कोयला आधारित बिजली संयंत्र, रेशम-वस्त्र, खाद्य और चारा प्रसंस्करण उद्योग

केन्द्रित क्षेत्र

खनन, खनिज आधारित उद्योग, इस्पात, कोयला आधारित ताप विद्युत संयंत्र, कोयला से पोली उत्पादन उद्योग, खाद्य प्रसंस्करण, ऑटोमोबाइल और ऑटो घटक, कपड़ा और हस्तशिल्प आदि जैसे

कुछ क्षेत्रों में झारखंड को प्राकृतिक लाभ है। हालांकि, राज्य की पूरी क्षमता का दोहन अभी बाकी है, विशेष रूप से रोजगार सृजन और लोगों के जीवन स्तर में सुधार के लिए नई नीति के तहत कुछ महत्वपूर्ण क्षेत्रों की पहचान नीचे की गई है:

उच्च प्राथमिकता वाले क्षेत्र

1- कपड़ा और परिधान: राज्य के विभिन्न हिस्सों में 40 से अधिक प्रकार के हस्तशिल्प हैं जैसे रथ, पिपली, साटन सिलाई, टाई और डाई, टेराकोटा, तसर प्रिंट, पपीयर-माचे, ढोकरा, अगरबत्ती या अगरबत्ती बनाना, बांस और चमड़ा शिल्प, पाटकर और जदोपटिया पेंटिंग, आदिवासी आभूषण, मोती के आभूषण और कागज की पैकेजिंग बनाई जाती है।

2- ऑटोमोबाइल, ऑटो कंपोनेंट्स और इलेक्ट्रिक वाहन:

टाटा मोटर्स, भारत की अग्रणी ऑटोमोबाइल कंपनियों में से एक, ने 1950 के दशक की शुरुआत में जमशेदपुर में वाणिज्यिक वाहन का निर्माण शुरू किया। बाद में ऑटोमोबाइल कंपनियों की जरूरतों को पूरा करने के लिए आदित्यपुर, जमशेदपुर में 600 से अधिक ऑटो सहायक उद्योग किए गए हैं। इससे पच्चीस हजार से अधिक व्यक्तियों के लिए प्रत्यक्ष रोजगार और इसके कई गुना के रूप में अप्रत्यक्ष रोजगार स्थापित किया गया। जमशेदपुर में सभी प्रकार के ऑटो ग्रेड स्टील का उत्पादन 1980 के दशक से हो रहा है।

जमशेदपुर में आदित्यपुर ऑटो-क्लस्टर को सामान्य सुविधाओं जैसे परीक्षण केंद्र, डिजाइन लैब, टूल रूम, कैलिब्रेशन प्लांट, आईटी प्रशिक्षण केंद्र, अपशिष्ट उपचार के रूप में ऑटो कंपोनेंट निर्माताओं को प्लांट आदि का विस्तार करने के लिए चालू किया गया है। ऑटोमोबाइल वेंडर पार्क को, मेगा ऑटोमोबाइल मैनुफैक्चरिंग यूनिट्स द्वारा पीपीपी मोड या निजी क्षेत्र के तहत स्थापित करने की योजना है।

3- कृषि-खाद्य प्रसंस्करण और मांस प्रसंस्करण उद्योग:

झारखंड में कृषि, बागवानी, मत्स्य पालन, पशुपालन और मांस प्रसंस्करण उद्योग में विशाल अप्रयुक्त क्षमता है। झारखंड में 5,000,000 मीट्रिक टन से अधिक सब्जियों का उत्पादन किया जाता है, जो सब्जियों के कुल राष्ट्रीय उत्पादन का लगभग 6% है, और इस उत्पादन का 30% -35% निर्यात/प्रसंस्करण के लिए अधिशेष और उपलब्ध है।

झारखंड ने वीएयू (विरसा कृषि विश्वविद्यालय) में दो फूड पार्क और मीट पार्क स्थापित किया है। ये फूड पार्क इन्फ्रास्ट्रक्चर और कनेक्टिविटी के मामले में निवेशकों को कई फायदे प्रदान करते हैं। राज्य कोल्ड स्टोरेज नेटवर्क को मजबूत करने में निवेश कर रहा है। राज्य में स्थापित हो चुके 58 कोल्ड स्टोरेज के साथ कई कोल्ड स्टोरेज विकास के विभिन्न चरणों में हैं।

4- फार्मास्यूटिकल्स उद्योग: झारखंड राज्य ने अपने औद्योगिक क्षेत्र नीति में फार्मास्यूटिकल क्षेत्र को एक थ्रस्ट सेक्टर के रूप में पहचाना है। एक समर्पित फार्मा पार्क, बीजूपारा, रांची में 35 एकड़ क्षेत्र पर स्थापित करने का प्रस्ताव किया गया है। माइक्रो स्मॉल उद्यम - क्लस्टर विकास कार्यक्रम- (एमएसई-सीडीपी) योजना के तहत अनुदान का दोहन करने के लिए परियोजना को MSME मंत्रालय द्वारा अनुमोदित किया गया है। 35 एकड़ में से लगभग 23 एकड़ भूमि को 54 भूखंडों में सीमांकित कर लिया गया है।

5- इलेक्ट्रॉनिक्स सिस्टम डिजाइन और विनिर्माण (ईएसडीएम): झारखंड सरकार द्वारा अंतरराष्ट्रीय बाजार में पैर जमाने के अलावा घरेलू जरूरतों को पूरा करने वाले एक आत्मनिर्भर इलेक्ट्रॉनिक्स सिस्टम डिजाइन और विनिर्माण (ईएसडीएम) उद्योग स्थापित करने के लिए "झारखंड ईएसडीएम नीति 2016" की शुरुआत की गयी है। नीति की विशेषताओं में मानव संसाधन का विकास, इलेक्ट्रॉनिक उत्पादों के लिए स्थानीय मांग का निर्माण, राज्य में ईएसडीएम कंपनियों को बढ़ावा देना, नवाचार और अनुसंधान एवं विकास को बढ़ावा देने के लिए पारिस्थितिकी तंत्र का निर्माण शामिल है। जमशेदपुर के पास आदित्यपुर में स्वीकृत इलेक्ट्रॉनिक विनिर्माण क्लस्टर संचालित हो चुका है।

6-शिक्षा और तकनीकी संस्थान: वर्तमान में झारखंड सरकार ऑनलाइन पाठ्यक्रम को बढ़ावा देना, उच्च शिक्षा को समाज से जोड़ना, उच्च शिक्षा में कौशल विकास को एकीकृत करना और शिक्षा को रोजगारपरकता से जोड़ने के लिए उद्योग के साथ लगातार विकासशील जुड़ाव करने पर ध्यान दे रही है।

Universities	32
Colleges	313
Degree level Technical Institutes	17
Medical Colleges	8
Polytechnics	42

Source: Economic Survey of Jharkhand 2020-21

7- स्वास्थ्य सेवा: झारखंड में 8 मेडिकल कॉलेज, 23 जिला अस्पताल, 13 उप-मंडल अस्पताल, 188 समुदाय स्वास्थ्य केंद्र, 330 पीएचसी हैं और इन अस्पतालों की संयुक्त बिस्तर क्षमता 11184 बिस्तर है। राज्य सरकारी अस्पतालों की बेड स्ट्रेथ बढ़ाने के लिए भी कदम उठा रहा है। हालाँकि, आईपीएचएस मानकों के अनुसार स्वास्थ्य बुनियादी ढाँचे में एक बहुत अंतर मौजूद है। विशेष रूप से COVID-19 महामारी के आलोक में, स्वास्थ्य बुनियादी ढाँचे में निजी निवेश को बढ़ा बढ़ावा देने की जरूरत है।

8-पर्यटन: पर्यटन, कला और संस्कृति, खेल और युवा मामले विभाग द्वारा बनाए जाने वाली पर्यटन नीति 2021 के अनुसार राज्य में पर्यटन क्षेत्र को प्रोत्साहन दिया जाएगा।

9- आईटी क्षेत्र: झारखंड सरकार ने आईटी नीति "आईटी / आईटीईएस नीति 2016" पेश की है जिसकी परिकल्पना आईटी कंपनियों के विस्तार के लिए अनुकूल माहौल प्रदान करना है। आईटी/आईटीईएस नीति 2016 के तहत उद्योग के लिए प्रदान किए गए प्रमुख प्रोत्साहन नीचे हैं:

a) मेगा आईटी इकाइयों को पांच साल के लिए बिजली शुल्क से छूट दी जाएगी।

b) 5 करोड़ रुपये से 50 करोड़ रुपये के बीच निवेश करने वाली और 100 से अधिक प्रत्यक्ष श्रमिकों को नियोजित करने वाले नई आईटी - आईटीईएस के साथ-साथ विस्तार इकाइयाँ किए गए कुल निवेश का 10% निवेश/ पूंजी प्रतिपूर्ति के लिए पात्र होंगे।

c) आईटी-आईटीईएस उद्योग द्वारा बिक्री/ पट्टा विलेख के पहले लेनदेन पर भुगतान किए गए स्टॉप शुल्क, हस्तांतरण शुल्क और पंजीकरण शुल्क की 100% प्रतिपूर्ति की जाएगी।

d) आईटी-आईटीईएस उद्योग द्वारा बिक्री/ पट्टा विलेख के दूसरे लेनदेन पर भुगतान किए गए स्टॉप शुल्क, हस्तांतरण शुल्क और पंजीकरण शुल्क की 100% प्रतिपूर्ति की जाएगी।

e) जियाडा भूमि (JIADA Land) के लिए (सी) और (डी) में सुविधाएं उपलब्ध नहीं होंगी।

f) लीज रेंटल (किराए पर परिसर सहित) अधीन कम से कम 2500 वर्ग फुट का प्लग-एंड-प्ले निर्मित कार्यालय स्थान के लिए तीन वर्ष की अवधि तक पर वास्तविक लागत का 50% या अधिकतम 5 लाख रुपये तक प्रति वर्ष की प्रतिपूर्ति की जाएगी। इन इकाइयों को अनुमति नहीं दी जाएगी कि वे सीपीआईएस के भूमि/भवन घटक के अंतर्गत लाभ उठाएं। हालांकि, सीपीआईएस के अन्य घटक जैसे संयंत्र, मशीनरी आदि के लिए प्रोत्साहन उनके द्वारा प्राप्त किया जा सकता है।

g) सरकार आईटी-आईटीईएस स्थानों में कैप्टिव विद्युत उत्पादन को प्रोत्साहित करेगी। ध्वनिरहित कैप्टिव विद्युत उत्पादन सेटों में किया गया पूंजीगत व्यय का 40% प्रतिपूर्ति होगा। यह सीपीआईएस के तहत एकमुश्त प्रोत्साहन होगा (प्रदूषण नियंत्रण उपकरण प्रोत्साहन और पर्यावरण के अनुकूल कार्यक्रम को मिलाकर)।

10- बुअरीज और डिस्टिलरीज: आसवनी उत्पादों की बढ़ती मांग को पूरा करने के लिए, झारखंड सरकार आसवनी उत्पाद के उत्पादन में शामिल उद्योगों के लिए आसवनी प्रोत्साहन नीति शुरू करने की योजना बना रही है।

11- नवीकरणीय ऊर्जा: राज्य में उच्च सौर सूर्यातप लगभग 300 दिनों तक स्पष्ट सूर्य रहता है और 4.5 से 5.5 kWh/m²/प्रतिदिन से अधिक क्षमता वाले अच्छे स्थल प्रदान करता है, जिसे राज्य की आवश्यक ऊर्जा का समर्थन करने के लिए उपयोग किया जा सकता है।

राज्य में स्टार्ट-अप के लिए प्रोत्साहन

i. इनक्यूबेटर:

- पूंजीगत सब्सिडी: स्टार्ट-अप इनक्यूबेटर को इनक्यूबेटर विकसित करने पर खर्च की गई पूंजी की राशि अधिकतम रु. 1 करोड़ की प्रतिपूर्ति मिलेगी।
- स्टार्टअप प्रतियोगिता सहायता: इनक्यूबेटरों को इनक्यूबेटरों द्वारा अपने संबंधित इनक्यूबेशन सेंटर में आयोजित प्रतियोगिता कार्यक्रम के लिए 50% या 10 लाख (जो भी कम हो) रुपये की प्रतिपूर्ति मिलेगी।

ii. स्टार्ट-अप इकाइयां: पात्र स्टार्ट-अप को एमएसएमई इकाइयों के समान प्रोत्साहन प्राप्त होगा। इसके अलावा, स्टार्ट-अप इकाइयों को सीड फंडिंग के रूप में रु. 3 लाख प्रति स्टार्ट-अप प्राप्त होगा।

राज्य में निर्यात इकाइयों के लिए वित्तीय प्रोत्साहन

I. माल निर्माताओं के लिए पूंजीगत ब्याज सब्सिडी: नई औद्योगिक निर्यात इकाइयों को बैंकों/वित्तीय संस्थानों से संयंत्र और मशीनरी की खरीद के लिए उनके द्वारा लिए गए ऋण पर देय 5% की दर से ब्याज की राशि की प्रतिपूर्ति अधिकतम 5 वर्ष की अवधि के लिए मिलेगी। इसकी अधिकतम सीमा 50 लाख रुपये प्रति यूनिट होगी।

II. विद्युत शुल्क में छूट: विशेष आर्थिक क्षेत्र (एसईजेड) और इलेक्ट्रॉनिक्स हार्डवेयर प्रौद्योगिकी पार्कों में निर्यात उन्मुख इकाइयों, आईटी और जैव-प्रौद्योगिकी इकाई उद्योगों के 100% बिजली शुल्क की 10 साल की अवधि के लिए बिजली शुल्क का भुगतान करने के बाद प्रतिपूर्ति की जाएगी।

III. निर्यात इकाइयों के लिए भूमि का आवंटन: झारखंड सरकार औद्योगिक क्षेत्र में उन निर्यात उन्मुख इकाइयों को प्राथमिकता देगी जो अपने उत्पादन का 50% से अधिक निर्यात करने के लिए प्रतिबद्ध हैं। झारखंड औद्योगिक क्षेत्र प्राधिकरणों (JIADA) में भूमि/शेड की कुल लागत का भुगतान करने की वर्तमान आवश्यकता एक किश्त से बदलकर छः छमाही समान किश्तों में की जाएगी।

IV. बंदरगाहों तक लदान के लिए परिवहन सब्सिडी: राज्य से निर्यात को प्रोत्साहित करने के लिए निर्यातकों द्वारा माल को निर्यात करने के लिए बंदरगाहों तक पहुँचाने के शिपमेंट के लिए किए गए खर्च के आधार पर परिवहन सब्सिडी प्रदान की जाएगी। एक निर्यातक के लिए वित्तीय वर्ष के दौरान सब्सिडी की राशि बीस लाख रुपये से अधिक नहीं होगी

V. निर्यात विकास सहायता (EXPORT DEVELOPMENT ASSISTANCE- EDA):

VI. निर्यात विकास सहायता (EXPORT DEVELOPMENT ASSISTANCE- EDA): झारखंड सरकार राष्ट्रीय और अंतर्राष्ट्रीय दोनों स्तरों पर राष्ट्रीय/अंतर्राष्ट्रीय/ राज्य स्तरीय अनुमोदित अंतर्राष्ट्रीय व्यापार मेलों, क्रेता-विक्रेता बैठकों में भाग लेने के लिए और ITPO/EPCs/कमोडिटी बोर्ड आदि द्वारा निर्यातकों के लिए नए बाजारों की खोज के लिए एमएसएमई को एक्सपोर्ट विकास सहायता प्रदान करेगी। यह योजना उद्योग निदेशालय द्वारा प्रशासित की जाएगी।

VI. रिवर्स क्रेता-विक्रेता बैठक के लिए सहायता: रांची में अंतरराष्ट्रीय खरीदारों और विक्रेताओं की बैठक हर वैकल्पिक वर्ष में आयोजित की जाएगी ताकि राज्य के निर्यात को बढ़ावा दिया जा सके।

VII. प्रमाणन शुल्क की वापसी: कंफर्मिटी यूरोपियन आदि जैसे अनिवार्य अंकन के लिए किए गए खर्च को राज्य खर्च के 50 प्रतिशत की सीमा तक वापस करेगा, जो निर्यात उन्मुख इकाइयों के लिए अधिकतम 2 लाख रुपये प्रति यूनिट प्रति वर्ष है।

VIII. हरित उत्पादन और प्रबंधन: इकाइयों द्वारा संचालित ऊर्जा और जल लेखा परीक्षा लागत का 75% तक (अधिकतम 3 लाख) प्रतिपूर्ति, पात्र इकाइयों को किया जाएगा।

Source: Jharkhand Gazette (Extraordinary), Tuesday, 13th July, 2021 (Jharkhand Industrial and Investment Promotion Policy 2021)



राज्य स्तरीय बैंकर्स समिति, झारखंड
संयोजक: बैंक ऑफ इण्डिया

पत्रांक संख्या : रा० स्त० बैं० सं० / 2022-23/130

दिनांक : 14.12.2022

राज्य स्तरीय बैंकर्स समिति, झारखंड के समस्त सदस्यों को पत्र

महोदय / महोदया,

विषय:- राज्य स्तरीय बैंकर्स समिति, झारखंड की 81^{वीं} त्रैमासिक (सितम्बर 2022) समीक्षा बैठक की कार्यवृत्त

कृपया दिनांक 17.11.2022 को आयोजित राज्य स्तरीय बैंकर्स समिति, झारखंड की 81^{वीं} त्रैमासिक बैठक का संदर्भ ग्रहण करें।

उक्त बैठक की कार्यवृत्त एवं कृत कार्यवाही रिपोर्ट आपके सूचनार्थ एवं आवश्यक कार्यवाही हेतु संलग्न किया जा रहा है, साथ ही हम आप सभी को अवगत कराना चाहते हैं कि संलग्न कार्यवृत्त को राज्य स्तरीय बैंकर्स समिति झारखंड की वेबसाइट (www.slbcjharkhand.org) पर भी उपलब्ध कराया गया है।

आपसे अनुरोध है कि कृपया विभिन्न कार्य बिंदुओं पर आवश्यक कार्यवाही सुनिश्चित करते हुए अद्यतन प्रगति हमें दिनांक 31 दिसम्बर 2022 प्रेषित करने का कष्ट करें, ताकि तदनुसार आगामी बैठक में इनका समावेशन किया जा सके।

भवदीय,

उप महाप्रबंधक

राज्य स्तरीय बैंकर्स समिति, झारखण्ड

संगलन:- उपरोक्त अनुसार





राज्य स्तरीय बैंकर्स समिति, झारखण्ड

संयोजक: बैंक ऑफ इंडिया

दिनांक: १७.११.२०२२

स्थान- होटल रेडिसन ब्लू

राज्य स्तरीय बैंकर्स समिति, झारखण्ड की 81वीं त्रैमासिक बैठक के कार्यवृत्त

राज्य स्तरीय बैंकर्स समिति, झारखण्ड की 81वीं त्रैमासिक बैठक दिनांक १७ नवम्बर २०२२ को होटल रेडिसन ब्लू, राँची के GBR सभागार में आयोजित की गयी। राज्य स्तरीय बैठक में झारखण्ड सरकार के माननीय वित्त मंत्री, डॉ रामेश्वर उरांव मुख्य अतिथि के रूप में शामिल हुए। भारतीय रिजर्व बैंक, राँची क्षेत्रीय कार्यालय के महाप्रबंधक श्री संजीव सिन्हा ने राज्य स्तरीय बैंकर्स समिति-झारखण्ड के बैठक की अध्यक्षता की। बैठक में राज्य सरकार के वित्त विभाग के प्रधान सचिव, श्री अजय कुमार सिंह, भा०प्र० से०, सचिव, ग्रामीण विकास विभाग, झारखण्ड सरकार, श्री प्रशांत कुमार, भा०प्र० से०, एसएलबीसी झारखण्ड के संयोजक बैंक, बैंक ऑफ इंडिया के महाप्रबंधक श्री विक्रम केशरी मिश्र, केनरा बैंक के महाप्रबंधक श्री हितेश गोयल सहित अन्य सभी बैंकों के राज्य प्रमुख तथा सभी २४ जिलों के अग्रणी जिला प्रबंधक साथ ही केंद्र/राज्य सरकार के अन्य विभागों के वरीय अधिकारीगण बैठक में उपस्थित हुए।

बैठक के क्रम में सभा अध्यक्ष की अनुमति से विभिन्न प्रमुख गणमान्य को क्रमशः अपने विचार रखने हेतु आमंत्रित किया गया, जिनकी प्रस्तुति निम्नतः की जा रही है-

क) राज्य स्तरीय बैंकर्स समिति, के महाप्रबंधक, श्री विक्रम केशरी मिश्र का सम्बोधन-

- ❖ श्री मिश्र ने बैठक में उपस्थित सभी सदस्यों एवं प्रतिभागियों का हार्दिक स्वागत किया एवं बैंकों के सितम्बर तिमाही के प्रदर्शन, अन्य नीतिगत मुद्दे एवं महत्वपूर्ण विषयों के संबंध में सभा का ध्यान आकृष्ट किया।
- ❖ श्री मिश्र ने वित्त वर्ष 2022-23 के वार्षिक ऋण योजना के तहत 61.57% की प्रभावशाली लक्ष्य की प्राप्ति के लिए सभी सदस्य बैंकों की सराहना की। साथ ही श्री मिश्र ने वार्षिक ऋण योजना के विभिन्न क्षेत्रों में सितम्बर 2022 तिमाही में कृषि क्षेत्र में 41.06%, एमएसएमई क्षेत्र में 67.06%, कुल प्राथमिकता प्राप्त क्षेत्र में 50.19% की उपलब्धि प्राप्त करने हेतु भी सभी सदस्यों को हार्दिक बधायी दी। साथ ही सभा को राज्य में वर्ष दर वर्ष आधार पर कुल जमा राशि में 8.62% वृद्धि एवं ऋण में 17.84% की वृद्धि के संबंध में जानकारी दी।
(सभी सदस्यों की जानकारी हेतु)

- ❖ श्री मिश्र ने अपने सम्बोधन में सदस्य बैंकों से ऋण जमा अनुपात वृद्धि पर अपेक्षाकृत अत्यधिक ध्यान केंद्रित करने का अनुरोध किया साथ ही बैंकों से 31 मार्च 2023 तक राज्य के ऋण जमा अनुपात को 50% तक ले जाने के लक्ष्य को पूर्ण करने का अनुरोध किया।

(एक्शन-समस्त बैंक एवं एलडीएम)

- ❖ श्री मिश्र ने राष्ट्र के इतिहास और संस्कृति में आदिवासी समुदाय के योगदान को काफी अहम बताते हुए बताया कि भगवान विरसा मुंडा के जन्मदिवस के अवसर पर सम्पूर्ण राष्ट्र में दिनांक 15 नवंबर 2022 को जनजातीय गौरव दिवस मनाये जाने की जानकारी दी, साथ ही इस संदर्भ में सदस्यों को राज्य में जनजातीय समुदायों के उत्थान हेतु राज्य के बैंकों द्वारा अब तक कुल 8.93 लाख एसटी/एससी लाभार्थियों को विभिन्न योजनाओं



के तहत ऋण प्रदान किए जाने की जानकारी साझा की एवं इस अवसर पर उन्होंने बैंकों से अपील किया कि राज्य में आदिवासी समुदायों के सामाजिक-आर्थिक स्थिति में बड़े पैमाने पर सुधार लाने के लिए विशेष प्रयास करें।

(एक्शन-समस्त बैंक एवं एलडीएम)

- ❖ महाप्रबंधक एसएलबीसी ने सितम्बर, २२ तिमाही के दौरान 1.81 लाख नए केसीसी वितरित किए जाने तथा 52,290 नए एसएचजी में क्रेडिट लिंकेज स्थापित करने के लिए सभी बैंकों को धन्यवाद दिया। श्री मिश्र ने केसीसी और एसएचजी के अतिरिक्त बैंकों द्वारा डेयरी, मत्स्य पालन, बकरी पालन जैसी संबद्ध गतिविधियों में राज्य के किसानों को दिये जा रहे ऋण को प्राथमिकता देने का अनुरोध किया। श्री मिश्र ने बताया कि इस तिमाही तक राज्य के बैंकों द्वारा कुल 21.39 लाख मुद्रा ऋण वितरित किए जा चुके हैं साथ ही पीएम स्वनिधि योजना के अंतर्गत भी 37,011 स्ट्रीट वेंडर्स को लाभान्वित किया जा चुका है।

(सभी सदस्यों की जानकारी हेतु)

- ❖ श्री मिश्र ने राज्य में बैंकिंग नेटवर्क विस्तार, आर्थिक और वित्तीय समावेशी विकास को राज्य के लिए काफी महत्वपूर्ण बताया। इस संबंध में, उन्होंने वित्तीय सेवाएं विभाग के निर्देशानुसार उपस्थित सदस्य बैंकों से राज्य में ब्रिक एंड मोटार शाखाएं खोलने की प्रक्रिया का तीव्र करने तथा दिनांक 31.12.2022 से पहले सभी स्थानों पर नयी शाखा द्वारा बैंकिंग सुविधाएं प्रदान करने का अनुरोध किया, साथ ही माननीय वित्त राज्य मंत्री की अध्यक्षता में आयोजित विशेष एसएलबीसी की बैठक में मौजूदा वित्तीय वर्ष में सरकारी एवं ग्रामीण बैंकों द्वारा 76 नयी शाखाएं एवं प्राइवेट बैंकों की 50 नयी शाखाओं बैंक की स्थापना हेतु किए गए प्रयासों से एसएलबीसी को अवगत कराने का आग्रह किया।

(एक्शन-समस्त बैंक)

- ❖ श्री मिश्र ने अंत में समस्त बैंकों के राज्य प्रमुखों से गत वर्ष की भांति वार्षिक ऋण योजना के अनुसार राज्य में क्रेडिट विस्तार को बढ़ावा देने के प्रयास, राज्य में बैंकिंग सुविधाओं का विस्तार तथा सामाजिक सुरक्षा के ताने-बाने को और अधिक मजबूत करने का आग्रह किया।

(एक्शन-समस्त बैंक एवं एलडीएम)

ख) राज्य स्तरीय बैंकर्स समिति के उपमहाप्रबंधक श्री सुबोध कुमार का सम्बोधन-

- ❖ श्री सुबोध कुमार ने अपने सम्बोधन में झारखंड राज्य के सदस्य बैंकों द्वारा वर्ष 2022-23 की पहली दो तिमाहियों के दौरान वार्षिक ऋण योजना के तहत 36.64 हजार करोड़ रुपये प्राथमिकता क्षेत्र हेतु आवंटित किए जाने की जानकारी दी तथा सितम्बर 2022 तिमाही तक कुल 18.39 हजार करोड़ रुपये के लक्ष्य (लगभग ५०%) हासिल किए जाने एवं गैर-प्राथमिकता क्षेत्र में 25.00 हजार करोड़ रुपये के कुल लक्ष्य के विरुद्ध रुपये 19.56 हजार करोड़ रुपये के ऋण प्रदान किए जाने की जानकारी दी।

(सभी सदस्यों की जानकारी हेतु)

- ❖ श्री कुमार ने अपने वक्तव्य में बताया कि, बैंक न केवल अपनी शाखा नेटवर्क के विस्तार के माध्यम से दूर-दराज क्षेत्रों तक पहुंचने की कोशिश कर रहे हैं, बल्कि "Village Adoption Program" के माध्यम से भी वित्तीय समावेशन और क्रेडिट संतृप्ति के तहत अपने कवरेज को बड़े पैमाने तक पहुंचाने का प्रयास कर रहे हैं। उक्त कार्यक्रम के संबंध में सभी सदस्यों को बताते हुए श्री कुमार ने 1,863 गांवों का जिक्र किया तथा सभा



को राज्य के 1,466 गांवों को वित्त तथा सामाजिक सुरक्षा द्वारा शत प्रतिशत संतुष्ट किये जाने की जानकारी प्रदान की। श्री कुमार ने सभी बैंकों से शेष गांवों को भी दिसम्बर, 2022 तक संतुष्ट करने का आग्रह किया।

(एक्शन-समस्त बैंक एवं एलडीएम)

श्री कुमार ने एसएलबीसी झारखंड की कुछ चुनौतियों से सभा को अवगत कराया:-

- ❖ श्री कुमार ने राज्य स्तरीय बैंकर्स समिति के समक्ष आ रही चुनौतियों के बारे में सदन को अवगत कराते हुए बताया की राज्य के कुछ प्रमुख बैंक अपनी वार्षिक ऋण योजना के अनुरूप प्रदर्शन नहीं कर पा रहे है, श्री कुमार उन सभी बैंकों को वार्षिक ऋण योजना पर केंद्रित दृष्टिकोण अपनाने एवं आगामी तिमाही में प्रदर्शन में सुधार करने का आग्रह किया।
- ❖ डीजीएम एसएलबीसी ने आगे बताया की राज्य के 16 बैंक और 17 जिलों का ऋण जमा अनुपात 40% से कम है, इस संबंध में बैंकों तथा जिलों के प्रदर्शन में सुधार हेतु व्यवहारिक दृष्टिकोण अपनाने की आवश्यकता बतायी।
- ❖ उन्होंने राज्य सरकार के वरिष्ठ अधिकारियों से राज्य में बैंकों की गैर निष्पादित संपत्तियों में बसूली हेतु परस्पर सहभागिता की आवश्यकता बतायी एवं SARFAESI अधिनियम, 2002 के तहत संपत्तियों के भौतिक कब्जे के लिए जिले में लंबित मामलों तथा Certificate Officer कार्यालय में लंबित मामलों के निबटारे हेतु राज्य सरकार को सहयोग एवं विशेष ध्यान देने का आग्रह किया।
- ❖ इनके अतिरिक्त श्री कुमार ने औद्योगिक पार्क/एपी पार्क/इन्फ्रा परियोजनाओं इत्यादि नीतियों में राज्य सरकार द्वारा अपेक्षित सुधार करने की आवश्यकता बतायी जिससे बैंक, राज्य के औद्योगिक तथा आर्थिक विकास हेतु ज्यादा से ज्यादा ऋण प्रवाह में सहभागिता कर सकें।

(एक्शन-समस्त बैंक ,एलडीएम एवं राज्य सरकार)

इसके पश्चात डीजीएम एसएलबीसी, श्री कुमार ने विगत तिमाही के दौरान विभिन्न सामाजिक सुरक्षा योजनाओं के महत्वपूर्ण प्रदर्शन के बारे में सदन को अवगत कराया:

- ❖ एसएलबीसी झारखंड को पीएफआरडीए द्वारा संचालित एपीवाई सिटीजन चॉइस अभियान, 1st H1 के लिए प्रथम पुरस्कार से सम्मानित किए जाने की जानकारी दी, साथ ही अटल पेंशन योजना का जिक्र करते हुए श्री कुमार ने बताया कि योजना के तहत कुल राज्य में कुल 2.39 लाख नामांकन के वार्षिक लक्ष्य के विरुद्ध, 30.09.2022 तक योजना में कुल 2.17 लाख व्यक्तियों को नामांकित किये जाने की जानकारी दी।
- ❖ श्री कुमार ने एसएलबीसी के अन्य हितधारकों के साथ समन्वय स्थापित कर प्रति माह दो क्रेडिट आउटरीच कार्यक्रमों के आयोजन की रणनीति का जिक्र किया तथा उन्होंने योजना के महत्व के बारे में भी सदन को अवगत कराया। श्री कुमार ने जिला स्तरीय विशेष के.सी.सी. अभियान के अंतर्गत पशुपालन एवं मत्स्य पालन हेतु किसान क्रेडिट कार्ड का लाभ दिलाने हेतु जिलों में विशेष शिविर लगाकर आवेदन सृजन एवं उनके निपटारे हेतु किए गए उपायों से भी सदन को अवगत किया।



- ❖ श्री कुमार ने एलडीएम सहित बैंकों के राज्य प्रमुखों से केसीसी क्रॉप लोन में राज्य सरकार द्वारा प्रदान किए जा रहे 3% अतिरिक्त व्याज सबवेंशन के बारे में जागरूकता फैलाने का विशेष आग्रह किया।

(सभी सदस्यों की जानकारी हेतु)

श्री कुमार ने राज्य स्तरीय बैंकर्स समिति के सभी सदस्य बैंकों की तरफ से सदन को आश्वस्त किया कि राज्य के समग्र विकास में सभी संबंधित निकायों को राज्य स्तरीय बैंकर्स समिति, झारखंड द्वारा भरपूर समर्थन और सहयोग दिया जाएगा साथ ही एसएलबीसी भविष्य में भी अपनी प्रमाणिक भूमिका, नवऊर्जा तथा समर्पण के साथ निरंतर अग्रसर भूमिका अदा करेगा।

अंत में उप महाप्रबंधक ने एसएलबीसी के सभी सदस्यों, एलडीएम, सरकारी विभागों और अन्य हितधारकों को उनके निरंतर सहयोग एवं समर्थन के लिए धन्यवाद दिया साथ ही भारतीय रिजर्व बैंक, नाबार्ड और एलडीएम को उनके बहुमूल्य मार्गदर्शन के लिए भी धन्यवाद ज्ञापित किया।

ग) नाबार्ड के मुख्य महाप्रबंधक श्री बिनोद कुमार बिष्ट का सम्बोधन-

- ❖ मुख्य महाप्रबंधक ने राज्य स्तरीय बैंकर्स समिति के मंच को सभी सदस्य बैंकों के लिए अति महत्वपूर्ण मंचों में से एक बताया तथा मंच के उद्देश्य के विषय पर प्रकाश डाला।
- ❖ मुख्य महाप्रबंधक नाबार्ड ने सदन को राज्य में सूखे की गंभीर स्थिति से अवगत कराया। उन्होंने राज्य के 226 प्रखंडों एवं 22 जिलों में घोषित सुखाड़ का जिक्र किया एवं बैंकों को संबन्धित जिले में प्रभावित किसानों को समस्त ऋण सुविधायें प्रदान करने का विशेष आग्रह किया। (एक्शन-समस्त बैंक एवं एलडीएम)
- ❖ मुख्य महाप्रबंधक नाबार्ड ने पशुपालन व मत्स्य पालन हेतु बैंकों द्वारा निर्गत केसीसी के ऑकडो पर चिंता जतायी एवं इन विषयों पर सभी बैंकों को इन योजनाओं में ऋण प्रदान करने का विशेष आग्रह किया। (एक्शन-समस्त बैंक एवं एलडीएम)
- ❖ मुख्य महाप्रबंधक ने वार्षिक ऋण योजना की उपलब्धि के संबंध में सदन को योजना के सूक्ष्म स्तर तक देखने की आवश्यकता बतायी जिससे जिन बैंकों का प्रदर्शन अपेक्षाकृत कम है उन बैंकों के प्रदर्शन की निगरानी की जा सके एवं प्रदर्शन में सुधार हेतु समुचित उपाय किए जा सके। (एक्शन-समस्त बैंक)
- ❖ Agriculture Term Loan के विषय में मुख्य महाप्रबंधक नाबार्ड ने बैंकों द्वारा किए जा रहे प्रयासों की सराहना की, हालाँकि निजी और छोटे वित्त बैंकों द्वारा Agriculture Term लोन में एसएलबीसी को प्रेषित रिपोर्टिंग में स्पष्टता लाने का आग्रह किया। (एक्शन- निजी क्षेत्र और छोटे वित्त बैंक)
- ❖ श्री बिष्ट ने कुछ जिले जिनके ऋण जमा अनुपात 30 प्रतिशत से भी कम है वे जिले विशेषकर पश्चिम सिंहभूम, सिमडेगा, चतरा, जामताड़ा और गुमला में स्थित सभी वाणिज्यिक बैंकों को अपने ऋण जमा अनुपात में सुधार के व्यापक प्रयास करने का अनुरोध किया, साथ ही एसएलबीसी से आग्रह किया कि वे अग्रणी जिला प्रबंधकों एवं जिला समन्वयकों को अपने ऋण जमा अनुपात के मौजूदा स्तर को बढ़ाने के लिए कार्य योजना बनाने में उनका सहयोग प्रदान करें। (एक्शन- बैंक और उल्लिखित एलडीएम)
- ❖ नाबार्ड के मुख्य महाप्रबंधक ने पिछले तीन महीने के दौरान राज्य में नाबार्ड द्वारा किए गए विशेष कार्यों के बारे में सदन को जानकारी दी। उन्होंने सदन को सूचित किया कि RIDF के तहत नाबार्ड ने राज्य में 2000



करोड़ रुपये की परियोजनाओं का वित्त पोषण किया है और इस वर्ष भी RIDF के अंतर्गत लगभग 600 करोड़ रुपये जारी किए हैं। उन्होंने बताया कि नाबार्ड द्वारा प्रदत्त इन्फ्रास्ट्रक्चर फंड से राज्य के कृषि और सामाजिक क्षेत्र को बढ़ावा दिया जा रहा है।

उन्होंने सदस्यों को बताया कि पिछले वर्ष नाबार्ड ने दुमका जिले में "मसालिया मेगा सिंचाई परियोजना" हेतु 1,240 करोड़ रुपये के कुल परिव्यय के साथ एक परियोजना को मंजूरी दी है जो लगभग 27,500 हेक्टेयर भूमि में सिंचाई व्यवस्था प्रदान करेगी साथ ही बैंकों को भी वित्त पोषण हेतु विशेष अवसर मिलेगा। उन्होंने आगे बताया कि नाबार्ड ने इस वर्ष देवघर और जामताड़ा जिले में "सिकटिया मेगा सिंचाई परियोजना" को मंजूरी दी है जिससे लगभग 193 गांवों और 22,000 हेक्टेयर से अधिक भूमि को परियोजना का लाभ मिलेगा।

(सभी सदस्यों की जानकारी हेतु)

- ❖ नाबार्ड ने सदन को सूचित किया कि जेएलजी वित्त पोषण राज्य में धीरे-धीरे वृहत् आकार ले रहा है, इस योजना के तहत कुछ बैंक काफी अच्छा कार्य कर रहे हैं। नाबार्ड ने विशेष रूप से JRGB और सहकारी बैंक एवं वाणिज्यिक बैंक यूनियन बैंक ऑफ इंडिया, केनरा बैंक और स्टेट बैंक ऑफ इंडिया को इस योजना के तहत वित्त पोषण की अगुवाई के लिए बढ़ाई दी साथ ही अन्य बैंकों को भी जेएलजी वित्त पोषण को आगे बढ़ाने में नाबार्ड को सहयोग प्रदान करने का अनुरोध किया।

(सभी सदस्यों की जानकारी हेतु)

- ❖ श्री विष्ट ने राज्य में मतस्य पालन को राज्य में विस्तार हेतु नाबार्ड द्वारा समर्थित एक अभिनव बैंकिंग योजना की जानकारी दी श्री विष्ट ने बताया कि योजना के अंतर्गत राज्य के 7-8 बैंक केज फिश फार्मिंग और बायोफ्लॉक फिश फार्मिंग का वित्तपोषण कर सकते हैं, साथ ही आगामी दो वर्षों के लिए नाबार्ड ने लगभग 1,100 केज फिश कल्चर और 350 बायोफ्लोक यूनिट हेतु बैंकिंग योजना बनायी है। उन्होंने एसएलबीसी, बैंकों और एलडीएम को इस गतिविधि का समर्थन करने का आग्रह किया।

(एक्शन-एसएलबीसी, समस्त बैंक एवं एलडीएम)

- ❖ नाबार्ड ने सदन को जानकारी दी कि भारत सरकार की केन्द्रीय योजना के अनुसार 63,000 प्राथमिक कृषि सहकारी समितियों को कम्प्यूटरीकृत किया जा रहा है। उन्होंने बताया कि झारखंड राज्य में कुल 4,400 प्राथमिक कृषि सहकारी समितियों में प्रारंभिक 1,500 PACS को कम्प्यूटरीकृत किया जा चुका है। श्री विष्ट ने PACS को आगामी वर्षों में राज्य में और जीवंत होने की संभावना बतायी।

(सभी सदस्यों की जानकारी हेतु)

- ❖ नाबार्ड ने बैंकों को सूचित किया कि वित्तीय समावेशन को और प्रबल बनाने हेतु राज्य के बैंक नाबार्ड द्वारा प्रदत्त वित्तीय समावेशन निधि का लाभ उठा सकते हैं, उन्होंने कहा कि विगत वर्षों में कुछ बैंकों ने योजना के तहत नाबार्ड द्वारा प्रदत्त निधि का लाभ उठाया भी है एवं अब तक नाबार्ड द्वारा राज्य में 7,000 वित्तीय एवं डिजिटल समावेशन कार्यक्रमों के लिए 7 करोड़ रुपये की मंजूरी दी जा चुकी है। नाबार्ड ने अन्य हितधारकों से भी नाबार्ड के वित्तीय समावेशन कोष का लाभ उठाने का आग्रह किया।

(एक्शन-समस्त बैंक एवं एलडीएम)

- ❖ श्री विष्ट ने कृषक उत्पादक संगठन पर सदन को संक्षिप्त जानकारी प्रदान की, उन्होंने बताया कि बैंकों के पास एफपीओ को वित्तपोषित कर किसानों को बड़े कर्ज देने का अवसर उपलब्ध है। उन्होंने कहा कि एफपीओ का वित्तपोषण छोटे और सीमांत किसानों के लिए भी काफी हितकारी है। श्री विष्ट ने एफपीओ के वित्तपोषण में



JRGB और SBI द्वारा किए प्रयासों की सराहना की और हितधारकों को सूचित किया कि बैंकों के पास इस योजना में काफी अवसर उपलब्ध हैं उन्होंने बताया कि पूरे देश में 11,000 एफपीओ में से 350 एफपीओ का गठन हो चुका है। नाबार्ड ने सदस्यों को जानकारी दी कि राज्य में 350 एफपीओ में कम से कम 100 एफपीओ काफी अच्छे हैं और इन एफपीओ को वर्ष में Working तथा fixed capital की आवश्यकता होती है। अतः बैंकों को एफपीओ को आगे बढ़ाने के लिए प्रत्येक जिले में कम से कम 2-3 एफपीओ के वित्तपोषण का आग्रह किया।

(एक्शन-समस्त बैंक एवं एलडीएम)

घ) सचिव ग्रामीण विकास, झारखंड सरकार श्री प्रशांत कुमार का सम्बोधन

- ❖ श्री कुमार ने सभी सदस्यों का अभिवादन किया एवं दिनांक 11 नवम्बर 2022 को आयोजित एसएलबीसी उपसमिति की बैठक में उल्लेखित मुद्दों से सभा को अवगत कराया, सचिव ग्रामीण विकास ने बताया कि जेएसएलपीएस द्वारा राज्य में लगभग 35 एफपीओ को विभाग द्वारा पोषित किया गया है, इन पैंतीस एफपीओ में से बैंकों द्वारा, नौ एफपीओ का वित्तपोषण किया जा चुका है, श्री कुमार ने एफपीओ वित्त पोषण में बैंकों को राज्य सरकार के ग्रामीण विकास विभाग द्वारा पूर्ण सहयोग देने का आश्वासन दिया।

(सभी सदस्यों की जानकारी हेतु)

- ❖ श्री कुमार ने SHG ऋण वितरण के तहत इस वित्तीय वर्ष में हासिल लक्ष्य की सराहना की और मौजूदा वित्तीय वर्ष के लक्ष्य को ससमय प्राप्त करने का अनुरोध किया। उन्होंने बताया कि SHG ऋण वितरण में अब तक कुल लक्ष्य का 62.37% लक्ष्य हासिल किया जा चुका है। श्री कुमार ने सदस्य बैंकों को एसएचजी के बचत खातों पर विशेष ध्यान देने एवं सभी बचत खातों में क्रेडिट LINKAGE करने का आग्रह किया।

(एक्शन-समस्त बैंक एवं एलडीएम)

- ❖ सचिव ने बैंक सखी को बैंकिंग कॉरिस्पोंडेंट के रूप में नियुक्त करने के विषय में जेएसएलपीएस द्वारा चयनित 1,813 बैंक सखियों को बैंकिंग कॉरिस्पोंडेंट के रूप में नियुक्ति किए जाने पर संबन्धित बैंकों द्वारा विशेष ध्यान देने की आवश्यकता बतायी।

(एक्शन-समस्त बैंक)

- ❖ श्री कुमार ने RSETI की उपलब्धि के संदर्भ में प्रायोजक बैंकों को प्रशिक्षण के गुणवत्ता, क्रेडिट LINKAGE एवं Settlement Ratio में सुधार करने का आग्रह किया साथ ही इस कैलेंडर वर्ष के पूरा होने से पहले प्रशिक्षण के शेष प्रतिशत को भी प्राप्त करने का अनुरोध किया।

(एक्शन-समस्त RSETI प्रायोजक बैंक एवं एलडीएम)

ङ) प्रमुख सचिव वित्त विभाग श्री अजय कुमार सिंह का सम्बोधन

- ❖ श्री सिंह ने एसएलबीसी बैठक में आमंत्रित करने के लिए राज्य स्तरीय बैंकर्स समिति का आभार व्यक्त किया।
- ❖ श्री सिंह ने सदन को देश के सामाजिक और आर्थिक विकास में बैंकों की भूमिका को काफी महत्वपूर्ण बताया, उन्होंने सदन को राज्य सरकार द्वारा वित्तीय वर्ष 2022-23 के लिए आवंटित कुल 1.01 लाख करोड़ रुपये के बजट का जिक्र किया जिसमें श्री सिंह ने बताया कि इनमें 0.57 लाख करोड़ रुपये पूरे राज्य के नियोजित व्यय के लिए आवंटित किए गए हैं।

(सभी सदस्यों की जानकारी हेतु)



- ❖ श्री सिंह ने दूसरी तिमाही तक प्राप्त वार्षिक ऋण योजना की उपलब्धि हेतु बैंकों की प्रशंसा की और उम्मीद जतायी कि सभी सदस्य बैंक इस वित्तीय वर्ष हेतु आवंटित कुल वार्षिक ऋण योजना के लक्ष्य को जरूर प्राप्त कर लेंगे।
- ❖ श्री सिंह ने सदस्यों को भारत सरकार के दिशा-निर्देशों के अनुसार 3,000 से अधिक आबादी वाले क्षेत्रों में ब्रिक-एंड-मोटर शाखाओं द्वारा आच्छादित करने का आहवाहन किया। उन्होंने ब्रिक-एंड-मोटर शाखाओं की उपयोगिता एवं आवश्यकताओं पर प्रकाश डाला साथ ही राज्य के बैंकों को अंतिम-स्थान तक Business Correspondence या दूसरे तंत्र के माध्यम से बैंकिंग व्यवस्था से जोड़ने की आवश्यकता पर बल दिया।
(एक्शन-समस्त बैंक)
- ❖ श्री सिंह ने राज्य सरकार की कल्याणकारी औद्योगिक नीति, रसद नीति, इलेक्ट्रिक वाहन नीति जैसी विभिन्न नीतियों के संदर्भ में बताते हुए बैंकों को इन परियोजनाओं द्वारा राज्य में उद्योगों को सहज ऋण सहायता प्रदान करने तथा इन नीतियों को सफल बनाने हेतु राज्य सरकार के साथ आने का आग्रह किया।
(एक्शन-समस्त बैंक एवं एलडीएम)
- ❖ उन्होंने स्वरोजगार के लिए राज्य सरकार द्वारा मुख्यमंत्री रोजगार सृजन कार्यक्रम के पहल की जानकारी प्रदान की एवं इन योजनाओं में राज्य सरकार द्वारा दी जा रही ऋण एवं सब्सिडी की जानकारी भी साझा की।
(सभी सदस्यों की जानकारी हेतु)
- ❖ उन्होंने झारखंड राज्य के छात्रों को राज्य सरकार की पहल पर प्रदान किए जाने वाले शिक्षा ऋण के बारे में भी सदन को जानकारी दी, उन्होंने कहा कि राज्य में 15.00 लाख रुपये तक के शिक्षा ऋण पर राज्य सरकार द्वारा गारंटी की सुविधा प्रदान की जा रही है, एवं इस ऋण पर छात्रों को केवल 4 प्रतिशत ब्याज दर के आधार पर ऋण चुकाने की व्यवस्था की जाएगी।
(सभी सदस्यों की जानकारी हेतु)
- ❖ प्रधान सचिव, वित्त विभाग ने सदस्य बैंकों से सरकारी निगमों को विशेष रूप से जेबीवीएनएल, जेयूवीएनएल जैसे बिजली निगमों को क्रेडिट सुविधाएं प्रदान करने का आग्रह किया, श्री कुमार ने हाल में खाद्य निगम को बैंकों द्वारा 1,000 करोड़ के क्रेडिट सुविधा उपलब्ध कराने हेतु बैंकों को धन्यवाद दिया। उन्होंने बताया कि भविष्य में राज्य सरकार इन निगमों के लिए गारंटी प्रदान करेगी और यदि निगम ऋण चुकाने में विफल रहता है तो राज्य सरकार बकाए ऋण को ब्याज सहित चुकाने में हर संभव सहयोग प्रदान करेगी। उन्होंने कहा कि आवश्यकतानुसार राज्य सरकार की तरफ से वित्त विभाग, बैंकों और निगम के साथ त्रिपक्षीय समझौता करने के लिए तैयार है ताकि बैंक, प्रदान की गई क्रेडिट सुविधा के पुनर्भुगतान के संबंध में पूर्णतः आश्वस्त रहें।
(एक्शन-समस्त बैंक)
- ❖ उन्होंने पिछले 4-5 वर्षों के दौरान बैंकिंग क्षेत्र में विशेष रूप से आईटी क्षेत्र में क्रांतिकारी परिवर्तनों के विषय के संबंध में सदन को जानकारी दी एवं बताया कि आईटी क्रांति को देखते हुए केंद्र और राज्य सरकार भी अपनी योजनाओं के वितरण तंत्र में परिवर्तन कर सरकारी योजनाओं को प्रभावी एवं और अधिक कुशलता से लागू करने की दिशा में अग्रसर है।
(सभी सदस्यों की जानकारी हेतु)
- ❖ श्री सिंह ने बैठक में अपने विचार रखते हुए हितधारकों को बताया कि भारत दुनिया की 5वीं सबसे बड़ी अर्थव्यवस्था बन चुकी है तथा जिस रफ्तार से भारत की अर्थव्यवस्था बढ़ रही है, भारत 2024 तक निश्चय



ही 5 ट्रिलियन अर्थव्यवस्था के अपने लक्ष्य को प्राप्त कर लेगा। उन्होंने बताया की झारखंड राज्य की अर्थव्यवस्था प्रति वर्ष लगभग 6-7% की दर से बढ़ रही है जो देश के वार्षिक विकास दर के बराबर है। उन्होंने सदस्यों को कहा कि अगर बैंक तथा सरकार कंधे से कंधा मिलाकर साथ चले तो राज्य के आर्थिक वृद्धि पर निश्चित रूप से अनुकूल प्रभाव पड़ेगा।

(सभी सदस्यों की जानकारी हेतु)

च) भारतीय रिजर्व बैंक के महाप्रबंधक (प्रभारी अधिकारी), श्री संजीव सिन्हा का सम्बोधन

- ❖ श्री संजीव सिन्हा ने अपने सम्बोधन को तीन श्रेणियों में विभाजित किया-

पिछली एसएलबीसी बैठक से बैंकिंग और राज्य का विकास:

- ❖ श्री सिन्हा ने राज्य के बैंकों के क्रेडिट में वर्ष-दर-वर्ष ऋण वृद्धि, राज्य के ऋण जमा अनुपात में आयी वार्षिक वृद्धि, कृषि अग्रिमों में वृद्धि तथा एमएसई ऋण वृद्धि पर प्रश्नता ज़ाहिर की। वार्षिक ऋण योजना में सितंबर 2022 तक 2022-23 के लक्ष्य के विरुद्ध 61.57% की उपलब्धि के संकेत, राज्य के आर्थिक विकास, विशेष रूप से महामारी के बाद के व्यवधान को सुविधाजनक बनाने में बैंकों की अहम भूमिका बतायी। हालाँकि, सितंबर 2021 की तुलना में एमएसई क्षेत्र के कुल ऋण में आयी गिरावट पर महाप्रबंधक ने अपनी चिंता व्यक्त की।

(सभी सदस्यों की जानकारी हेतु)

- ❖ श्री सिन्हा ने मार्च 2022 और जून 2022 के बीच निष्क्रिय बीसी की हिस्सेदारी में आयी बढ़ोतरी (32% से बढ़कर 35%) पर चिंता व्यक्त की साथ ही एस बैंक के 84% निष्क्रिय बीसी को काफी चिंताजनक बताया। महाप्रबंधक ने राज्य में निष्क्रिय व्यावसायिक प्रतिनिधियों की बढ़ती संख्या पर बैंकों को विशेष ध्यान देने की आवश्यकता बतायी।

(एक्शन-येस बैंक)

- ❖ आरबीआई महाप्रबंधक ने विशेष रूप से जामताड़ा, पाकुड़, सिमडेगा और गुमला जिलों में वार्षिक ऋण योजना की उपलब्धि 40% से कम रहने पर अपनी चिंता व्यक्त की साथ ही उन्होंने जिलों की क्षमता के आधार पर बने वार्षिक ऋण योजना की उपलब्धि कम रहने को काफी गंभीर विषय बताया।

(एक्शन- जामताड़ा, पाकुड़, सिमडेगा और गुमला अग्रणी जिला प्रबंधक)

इसके साथ ही उन्होंने अपने भाषण के दूसरे भाग के बारे में चर्चा की अर्थात् आगे का रास्ता बताया।

- ❖ भारतीय रिजर्व बैंक के महाप्रबंधक ने सदन को पिछले छह महीनों में एसीपी लक्ष्यों में पिछड़ने वाले बैंकों पर चिंता व्यक्त की एवं इनके पिछड़ने के कारणों का विश्लेषण करने और संबंधित डीसीसी में इस विषय पर परिचर्चा करने का आग्रह किया, महाप्रबंधक ने विशेष रूप से जामताड़ा, पाकुड़, सिमडेगा और गुमला जिले में क्रेडिट वृद्धि की क्षमता को ध्यान में रखते हुए वार्षिक लक्ष्य प्राप्त करने की रणनीति बनाने की आवश्यकता बतायी।

(एक्शन- समस्त बैंक एवं एलडीएम)

- ❖ श्री सिन्हा ने समाचार पत्रों में प्रकाशित गुमला जिले के ज़िला प्रशासन द्वारा तैयार रेशम उत्पादन के माध्यम से एक साल की आजीविका परियोजना का उल्लेख किया जिसमें उन्होंने करीब 1,500 किसानों को प्रत्यक्ष लाभ मिलने की संभावना का ज़िक्र किया। उन्होंने बताया कि यह योजना खाली पड़ी जमीनों में तसर की



किस्मों के उत्पादन को बढ़ावा देकर स्थायी आय सृजन का काफी अच्छा तरीका सिद्ध हो सकता है। उन्होंने अन्य जिलों के एलडीएम को इस विषय को ध्यान में रखते हुए संबंधित डीसीसी में ऐसी संभावनाओं पर चर्चा करने का आग्रह किया जिससे वार्षिक ऋण योजना के लक्ष्य प्राप्ति में सहयोग मिल सके।

(एक्शन- एसएलबीसी एवं एलडीएम)

- ❖ श्री सिन्हा ने लघु वित्त बैंकों के राज्य में अभी तक के प्रदर्शन पर चिंता ज़ाहिर की एवं उन्हें सूक्ष्म और लघु उद्यमों को ऋण प्रदान करने में अपनी क्षमता बढ़ाने का आग्रह किया।

(एक्शन- समस्त लघु वित्त बैंक)

- ❖ आरबीआई के महाप्रबंधक ने एस बैंक को निष्क्रिय बीसी के संबंध में, बैंक द्वारा की गयी कृत कार्यवाही से एसएलबीसी तथा भारतीय रिजर्व बैंक, राँची को दिनांक 31 दिसंबर, 2022 तक सूचित करने का आग्रह किया।

(एक्शन- येस बैंक)

- ❖ आरबीआई महाप्रबंधक ने एसएलबीसी से राज्य में 22 जिलों में घोषित सूखे के मद्देनजर प्राकृतिक आपदा से संबंधित भारतीय रिजर्व बैंक के दिशा-निर्देश में उल्लेखित निर्देशों का कार्यान्वयन सुनिश्चित करने का आग्रह किया। उन्होंने अन्य उपायों के अलावा, एसएलबीसी को राहत कार्यक्रम को लागू करने के लिए एक समन्वित कार्य योजना विकसित करने के लिए राज्य सरकार के अधिकारियों का सहयोग करने और एसएलबीसी/डीसीसी द्वारा तय की गई साप्ताहिक-पाक्षिक बैठकों के लिए एक कार्यबल/ उप-समिति के गठन हेतु निर्देश दिया। श्री सिन्हा ने बैंकों को मौजूदा ऋणों के पुनर्गठन से संबंधित निर्देशों के अनुपालन करने का भी आग्रह किया।

(एक्शन- एसएलबीसी)

आरबीआई महाप्रबंधक ने अपने तीसरे भाग के वक्तव्य में अंतिम एसएलबीसी बैठक की तारीख से आरबीआई नियामक पहल पर चर्चा की।

- ❖ आरबीआई ने सदन को जानकारी दी कि ग्राहकों को डिजिटल आउटरीच की जरूरतों को ध्यान रखते हुए, झारखंड राज्य में दो स्थानों पर बैंकों द्वारा डिजिटल बैंकिंग इकाइयां खोली गयी हैं। आरबीआई ने विश्वास जताया कि भविष्य में डिजिटल बैंकिंग इकाइयां लेनदेन तथा अन्य बैंकिंग आवश्यकताओं की पूर्ति में काफी उपयोगी सिद्ध होंगी।

(सभी सदस्यों की जानकारी हेतु)

- ❖ श्री सिन्हा ने सदन को सूचित किया कि आरबीआई द्वारा सेंट्रल बैंक डिजिटल करेंसी (थोक) पर एक पायलट प्रोजेक्ट की शुरुवात की गयी , जिसमें भारतीय रिजर्व बैंक में स्थित खातों के माध्यम से सरकारी प्रतिभूतियों में व्यापार संबंधित लेनदेन किया जा रहा है, भविष्य में इस मुद्रा को रिटेल सेगमेंट में शामिल किए जाने की संभावनाओं पर भी अपने विचार व्यक्त किए।

(सभी सदस्यों की जानकारी हेतु)

- ❖ श्री सिन्हा ने सदस्यों को सूचित करते हुए बताया कि भारतीय रिजर्व बैंक के आरबीआई इनोवेशन हब, बेंगलुरु द्वारा विकसित केसीसी ऋण के लिए एंड-टू-एंड ऑन-लाइन समाधान और त्वरित टर्न-अराउंड-टाइम प्रणाली पर कार्य किया जा रहा है, श्री सिन्हा ने उक्त प्रणाली को तमिलनाडु और मध्य प्रदेश राज्य में एक पायलट कार्यक्रम के तौर पर चलाये जाने का भी जिक्र किया। उन्होंने इस माध्यम द्वारा आवेदकों की ऑन-बोर्डिंग, अन्य आवश्यकताओं के साथ, डिजिटल भूमि अभिलेखों की उपलब्धता और ऑन-लाइन भू-अभिलेखों पर चार्ज स्थापित या सत्यापन की सुविधा पर भी प्रकाश डाला। श्री सिन्हा ने झारखंड राज्य के किसानों को भी केसीसी ऋण प्राप्ति को आसान और सुविधाजनक बनाने के तरीके तथा क्षमता निर्माण की आवश्यकता बतायी। श्री



सिन्हा ने राज्य सरकार के अधिकारियों से अनुरोध किया कि वे भूमि अभिलेखों के शीघ्र डिजिटलीकरण की सुविधा प्रदान करें ताकि भविष्य में झारखंड राज्य के किसानों को भी केसीसी डीजीटलिकरण की सुविधा से जोड़ा जा सके।

(एक्शन- राज्य सरकार)

- ❖ श्री सिन्हा ने बताया की आरबीआई ने Digital Lending App के कामकाज को विनियमित करने की आवश्यकता को देखते हुए डिजिटल ऋण देने वाले ऐप्स संचालन पर दिशा निर्देश जारी किए हैं जिससे इन APPS का संचालन पारदर्शी, लेखापरीक्षा योग्य ,साथ ही ग्राहक सुरक्षा भी सुनिश्चित की जा सकेगी। श्री सिन्हा ने बताया कि भारतीय रिजर्व बैंक द्वारा अनियमित ऋण देने पर प्रतिबंध लगाने की सिफारिश का प्रस्ताव लाया है , उन्होंने झारखंड राज्य के अधिकारियों से आग्रह किया कि वे राज्य स्तर पर इस संबंध में कोई ठोस कदम उठाने संबंधी प्रस्ताव पर अवश्य विचार करें।

(सभी सदस्यों की जानकारी हेतु)

च) माननीय वित्त मंत्री झारखंड सरकार डॉ. रामेश्वर उरांव का सम्बोधन

- ❖ माननीय वित्त मंत्री डॉ. रामेश्वर उरांव ने एसएलबीसी बैठक में आमंत्रण हेतु सहर्ष आभार व्यक्त किया और एसएलबीसी के सदस्य बैंकों द्वारा झारखंड राज्य में बैंकिंग सुविधा तथा लोककल्याण कार्यक्रमों की सराहना की।
- ❖ माननीय मंत्री ने सदन को राज्य सरकार द्वारा जारी कृषि ऋण माफी योजना के दो वर्ष बीत जाने के पश्चात भी 9 लाख केसीसी खातों में से केवल 4.5 लाख किसानों के कर्ज माफ होने पर अपनी चिंता व्यक्त की। उन्होंने सदन को राज्य सरकार की इस महत्वकांक्षी योजना को सफल बनाने हेतु राज्य प्रमुखों और सभी शाखाओं को ऋण माफी योजना पर युद्ध स्तर पर कार्य करने की आवश्यकता बतायी।

(एक्शन- समस्त बैंक और एलडीएम)

- ❖ माननीय मंत्री ने सदन को 22 जिलों के 226 प्रखंडों के सूखाग्रस्त घोषित किए जाने के मुद्दे पर सदस्य बैंकों से किसानों को राहत प्रदान कर उनके कल्याण से संबन्धित योजनाएं धरातल पर लाये साथ ही किसानों को हरसंभव मदद पहुंचाने का प्रयास करें।

(एक्शन- समस्त बैंक और एलडीएम)

- ❖ अपने अंतिम वक्तव्य में माननीय मंत्री महोदय ने एसएलबीसी के सदस्यों को राजभाषा की महत्ता बताते हुए आगामी बैठकों में हिंदी भाषा के प्रयोग को और अधिक प्रयोग में लाने की सलाह दी।

(सभी सदस्यों की जानकारी हेतु)

इस सम्बोधन के उपरांत एसएलबीसी के वरीय प्रबन्धक, श्री विभव कुमार द्वारा एसएलबीसी बैठक के व्यवसायिक सत्र का संचालन किया गया, जिसमें पावर पॉइंट प्रेजेंटेशन के माध्यम से एजेंडावार विभिन्न क्षेत्रों में बैंकों के प्रदर्शन तथा अन्य महत्वपूर्ण विषयों पर चर्चा की गई।

- ❖ श्री विभव कुमार ने अपने शुरुआती कारोबारी सत्र में राज्य में मौजूदा बैंकों के प्रदर्शन तथा अन्य मुख्य विशेषताओं से सभा को अवगत कराया ।
- ❖ श्री कुमार ने राज्य सरकार के भू राजस्व विभाग के पास पिछले कई वर्षों से लंबित मुद्दों पर सदन का ध्यान आकृष्ट किया एवं प्रधानमंत्री स्वामित्व योजना के राज्य में क्रियान्वयन तथा बैंकों को राज्य के भू अभिलेख पर ऑनलाइन चार्ज दर्ज करने की सुविधा हेतु पोर्टल की आवश्यकता से अवगत कराया।उन्होंने बताया कि



एसएलबीसी द्वारा राज्य के विभागों को पत्र द्वारा निरंतर इन विषयों की आवश्यकता बतायी है किन्तु राज्य सरकार द्वारा अभी तक उपरोक्त मुद्दों को हल करने हेतु ठोस कदम नहीं उठाए गए हैं। साथ ही उन्होंने राज्य सरकार से राज्य के लोगों को बैंकों से आसान कर्ज दिलाने हेतु उपरोक्त मुद्दों का जल्द हल निकाले जाने का अनुरोध किया।

(एक्शन- राज्य सरकार)

- ❖ श्री कुमार ने आवास उपसमिति की बैठक, राज्य सरकार के संबन्धित विभाग द्वारा तिथियों के स-समय आवंटन न होने के कारण उपसमिति के संयोजक बैंक अर्थात भारतीय स्टेट बैंक द्वारा आवास उपसमिति की बैठक सितम्बर तिमाही में नहीं होने का जिक्र किया एवं भारतीय स्टेट बैंक को राज्य के संबन्धित विभाग से यथाशीघ्र सामंजस्य स्थापित कर बिना विलंब बैठक करने का सुझाव दिया।

(एक्शन- भारतीय स्टेट बैंक)

- ❖ श्री कुमार ने ऋण-जमा अनुपात उप समिति की बैठक में लायी गयी परिचर्चा के संबंध में पश्चिम सिंहभूम जिले के चाईबासा प्रखण्ड में केनरा बैंक में जमा 16,000 करोड़ रुपये के कॉर्पोरेट डिपॉजिट को बैंक के प्रधान कार्यालय के पूल खाते में दर्शाने के संबंध में दिये निर्देशों के अनुपालन के संबंध में केनरा बैंक के महाप्रबंधक को अपने प्रधान कार्यालय के समक्ष मुद्दे का हल निकालने का आग्रह किया गया, साथ ही इस विषय की समुचित कार्यवाही से एसएलबीसी को दिसम्बर 22 तक अवगत कराने का निवेदन किया।

(एक्शन- केनरा बैंक)

- ❖ डीसीसी और डीएलआरसी की बैठक प्रत्येक तिमाही के 45 दिनों के भीतर आयोजित करने के संबंध में अग्रणी जिला प्रबंधकों को बैठक में निर्देश दिये गए साथ ही कुछ जिलों से बैठक के समय सीमा के अंदर नहीं आयोजित करने के संबंध में आने वाली समस्याओं को सभा के समक्ष रखे जाने की बात कही साथ ही सभी अग्रणी जिला प्रबंधकों को जिला प्रसाशन के सहयोग से नवंबर माह के अंत तक डीसीसी और डीएलआरसी की बैठक बुलाने और एसएलबीसी के साथ कार्यवृत्त साझा करने का आग्रह किया।

(एक्शन- समस्त एलडीएम)

- ❖ श्री कुमार ने सदन को इस वित्त वर्ष में सार्वजनिक क्षेत्र के बैंकों की 76 और निजी बैंकों को 50 नई शाखाएं खुलने के संबंध में अब तक हुई प्रगति पर चिंता जाहिर की एवं सदन को अभी तक केवल 5 शाखाएं खुलने की जानकारी प्रदान की। उन्होंने बैंकों को वित्तीय सेवायें विभाग, नई दिल्ली द्वारा उपरोक्त विषय पर निरंतर निगरानी रखे जाने के संबंध में सदस्य बैंकों को सूचित किया।

(एक्शन- समस्त संबन्धित बैंक)

- ❖ उन्होंने सदन को बैंक तथा बैंक प्रतिनिधियों द्वारा सूदूर क्षेत्रों में आने वाली समस्याओं जैसे सड़क संपर्क, मोबाइल नेटवर्क तथा सुरक्षा संबन्धित खतरे की शिकायतों को राज्य सरकार तथा जिला प्रसाशन के सहयोग से दूर करने का अनुरोध किया।

उपरोक्त विषय पर वित्त विभाग, झारखंड सरकार के प्रधान सचिव श्री अजय कुमार सिंह ने प्रतिक्रिया देते हुए सदन को बताया कि जिन स्थानों पर बैंक शाखायें कार्य कर रही हैं या नयी शाखायें खोलने का प्रस्ताव है एवं यदि वहाँ सड़क संपर्क, परिसर से संबन्धित कोई भी समस्या आ रही है तो संबन्धित बैंक ऐसी सूची विभाग को उपलब्ध कराये ताकि अगले 1-2 वर्ष में विभाग द्वारा समस्याओं को दूर किया जा सके। उन्होंने आगे बताया कि यदि किसी बैंक को नयी शाखा हेतु परिसर की आवश्यकता है तो वे पंचायत भवन में भी अपनी शाखायें खोल सकते हैं। श्री सिंह ने राज्य सरकार द्वारा बैंकों की उपरोक्त समस्या को दूर करने का भरपूर प्रयास किये जाने का आश्वासन दिया।

(एक्शन- एसएलबीसी और समस्त बैंक)



- ❖ श्री अजय कुमार सिंह ने एसएलबीसी से प्रत्येक पंचायत में स्थापित बैंकिंग शाखायें या बीसी पॉइंट के मानचित्रण की जानकारी आगामी बैठक में प्रदान करने तथा यदि किसी पंचायत में यदि बैंकिंग सुविधाएं उपलब्ध नहीं हैं तो उन्हें चिन्हित करने का अनुरोध किया। उन्होंने अगली एसएलबीसी की बैठक से पूर्व इस कार्य को पूर्ण करने का अनुरोध किया।

(एक्शन- एसएलबीसी)

- ❖ भारतीय रिजर्व बैंक ने वार्षिक ऋण योजना में खराब प्रदर्शन करने वाले बैंकों के साथ एसएलबीसी को एक बैठक आयोजित कर वार्षिक ऋण योजना के लक्ष्यों को प्राप्त करने में आ रही समस्याओं के निदान पर चर्चा करने को कहा।

(एक्शन- एसएलबीसी)

- ❖ अंत में श्री विभव कुमार ने बैंको के प्रतिनिधियों से किसी मुद्दे या सलाह पर चर्चा करने हेतु सदन में आमंत्रित किया, जिस पर केनरा बैंक के प्रतिनिधि श्री रामचंद्रन ने RSETI के प्रदर्शन के मुद्दे पर सदस्यों को उम्मीदवार के चयन के वक्त, निदेशक, RSETI को उम्मीदवार के पास बचत यदि बचत खाता उपलब्ध नहीं है तो बचत खाता खुलवाने तथा प्रशिक्षण उपरांत जन समर्थ पोर्टल पर ऋण आवेदन अपलोड करने की सलाह दी जिससे आवेदन की अस्वीकृति या पेंडिंग की समस्या का निवारण किया जा सके। उपरोक्त सुझाव पर भारतीय रिजर्व बैंक के महाप्रबंधक ने भी अपनी सहमति जतायी एवं प्रायोजक बैंकों को राज्य के RSETI निदेशकों को इस संदर्भ में उचित दिशा निर्देश जारी करने का अनुरोध किया।

(एक्शन- समस्त एलडीएम)


- ❖ निदेशक, पशुपालन ने हर जिले में गावों के वित्तपोषण के लिए सभी एलडीएम को समस्त लाभुकों की सूची प्रदान किए जाने की जानकारी प्रदान की तथा उन्होंने इन लाभुकों को आरसेटी के प्रशिक्षण कार्यक्रम में शामिल करने का सुझाव दिया, जिससे पशुपालन को राज्य में आय सृजन हेतु और अधिक व्यापक बनाया जा सके।

(एक्शन- एलडीएम / निदेशक RSETI)

- ❖ राज्य निदेशक, आरसेटी ने पशुपालन एवं मत्स्य विभाग से अनुरोध किया कि जिन लाभार्थियों को प्रशिक्षण की आवश्यकता है, उनकी सूची राज्य निदेशक, आरसेटी को उपलब्ध कराए जिससे RSETI द्वारा ऐसे सभी लाभार्थियों को एक माह के अंदर आवश्यक प्रशिक्षण प्रदान किए जा सके।

(एक्शन- पशुपालन एवं मत्स्य विभाग)

अंत में, केनरा बैंक के महाप्रबंधक श्री हितेश गोयल ने एसएलबीसी की 81वीं बैठक में शामिल सभी सदस्यों तथा मंच पर उपस्थित सभी अतिथियों को बैठक की परिचर्चा में शामिल होने हेतु धन्यवाद दिया।



(बिक्रम केशरी मिश्र)

महाप्रबंधक, रा. स्त. बैं. स.



उपस्थिति लेखा

81वीं एसएलबीसी बैठक, सितम्बर 2022

17 नवम्बर होटल रेडिसन ब्लू, कडरू बाई पास रोड

क्रमांक	नाम	पद	विभाग	संपर्क
1	डॉ रामेश्वर उरांव	माननीय वित्त मंत्री	झारखंड सरकार	
2	श्री अजय कुमार सिंह	प्रधान सचिव वित्त	झारखंड सरकार	
3	श्री प्रशांत कुमार	सचिव ग्रामीण विकास	झारखंड सरकार	
4	श्री संजीव सिन्हा	महा प्रबंधक (ओ-आई-सी)	भारतीय रिजर्व बैंक	
5	श्री बिक्रम केशरी मिश्र	महाप्रबंधक	राज्य स्तरीय बैंकर्स समिति	
6	श्री बिनोद कुमार बिष्ट	मुख्य महाप्रबंधक	नाबार्ड	
7	श्री सुबोध कुमार	उप महाप्रबंधक	राज्य स्तरीय बैंकर्स समिति	
8	श्री हितेश गोयल	महाप्रबंधक	केनरा बैंक	9334913525
9	श्री प्रवीण कुमार सिंह	उप महाप्रबंधक	भारतीय स्टेट बैंक	9004356910
10	श्री अमित विश्वकर्मा	प्रबंधक	भारतीय रिजर्व बैंक	
11	श्री नलिन प्रियरंजन	प्रबंधक	भारतीय रिजर्व बैंक	
12	श्री एच एन द्विवेदी	निदेशक मत्स्य	मत्स्य विभाग	
13	श्री एमडी आफताबुद्दीन	सहायक महाप्रबंधक	नाबार्ड	
14	श्री सुबोध कुमार	उप महाप्रबंधक	पंजाब नेशनल बैंक	9001500222
15	श्री अरविंद कालरा	सहायक महाप्रबंधक	पंजाब नेशनल बैंक	
16	श्री बिश्वजीत कुमार सिन्हा	सहायक महाप्रबंधक	भारतीय स्टेट बैंक	7718825815
17	श्री हेमंत कुमार तिवारी	सहायक महाप्रबंधक	यूको बैंक	9476492047
18	श्री वी के मौर्य	महाप्रबंधक	बीएसएनएल, झारखंड	9431200178
19	डॉ रमेश कुमार मोहंती	उप महाप्रबंधक	बैंक ऑफ बड़ौदा	6287395601
20	श्री इंद्र यादव	संयुक्त निदेशक	एमएसएमई डि रांची	8126248984
21	श्री मनोज कुमार भगत	उप सचिव	उद्योग विभाग	8789032017
22	श्री पी एन त्रिपाठी	अपर निदेशक कृषि	कृषि विभाग	9431188371
23	श्री ए पी एक्का	उप निदेशक कृषि	कृषि विभाग	9431766424
24	डॉ मनोज कुमार	एमडी / सीईओ	झारखंड राज्य सहकारी बैंक लिमिटेड	9471530929
25	श्री एमपी सुगुनन	मुख्य कार्यकारी अधिकारी	धनबाद सेंट्रल को-ऑप बैंक	7086240266
26	श्री एफ.आर. बुखारी	उप महाप्रबंधक	इंडियन बैंक	9051658238
27	श्री जे पी शर्मा	उप पंजीयक	आरसीएस कार्यालय रांची	9431165349
28	श्री मनीष कुमार	सहायक महाप्रबंधक	बैंक ऑफ बड़ौदा	
29	श्री आलोक कुमार	वरिष्ठ प्रबंधक	बैंक ऑफ बड़ौदा	7905445469
30	श्री नीरज कुमार	सहायक महाप्रबंधक	बैंक ऑफ महाराष्ट्र	8390090034
31	श्री रामचंद्र	डिविजनल मैनेजर	केनरा बैंक	9430724980
32	श्री रोहित कुमार सिंह	प्रबंधक	केनरा बैंक	9844236588
33	श्री सुनील कुमार	उप महाप्रबंधक	सेंट्रल बैंक ऑफ इंडिया	9264291876
34	श्री राजीव रंजन	वरिष्ठ प्रबंधक	इंडियन बैंक	8617763005
35	श्री राजेंद्र कुमार	मुख्य प्रबंधक	इंडियन ओवरसीज बैंक	9837130924
36	श्री सागर कुमार बेहरा	सहायक महाप्रबंधक	पंजाब और सिंध बैंक	9088014691
37	श्री एच वाई बास्की	मुख्य प्रबंधक	पंजाब और सिंध बैंक	7508510730
38	श्री संजय कुमार सिन्हा	मुख्य प्रबंधक	यूको बैंक	8016710116
39	श्रीमती सोनालिका	सहायक महाप्रबंधक	यूनियन बैंक ऑफ इंडिया	9845416052
40	श्री अनिल कुमार	प्रबंधक	यूनियन बैंक ऑफ इंडिया	9140038702
41	श्री जगन्नाथ गुप्ता	महाप्रबंधक	झारखंड राज्य ग्रामीण बैंक	9473453102
42	श्री रवींद्र कुमार सिन्हा	सहायक महाप्रबंधक	झारखंड राज्य ग्रामीण बैंक	8210022097
43	श्री ताहिर अजीज	शाखा प्रमुख	जम्मू और कश्मीर बैंक	9906608262
44	श्री प्रीतम सिन्हा	मंडल प्रबंधक	एक्सिस बैंक लिमिटेड	9004098940
45	श्री अभय कुमार	क्लस्टर हेड	बंधन बैंक	9534130002
46	श्री राजीव मोहंती	क्षेत्र प्रमुख	फेडरल बैंक लिमिटेड	9090909039
47	श्री नवनीत सिंह गांधी	उप उपाध्यक्ष	एचडीएफसी बैंक लिमिटेड	9934011083
48	श्री धर्मेन्द्र	उपाध्यक्ष	एचडीएफसी बैंक लिमिटेड	
49	श्री कौशल किशोर	सहायक महाप्रबंधक	आईसीआईसीआई बैंक लि	9934313934
50	श्री सैयद शब्बीर अख्तर	प्रबंधक	आईसीआईसीआई बैंक लि	

51	श्री ईमान संजीव तूती	सहायक महाप्रबंधक	आईडीबीआई बैंक लि	9926624415
52	श्री राज कुमार कमल	क्षेत्रीय प्रमुख	इंडसइंड बैंक	9835327748
53	श्री नागरार्जुन	एसएलएम	इंडसइंड बैंक	
54	श्री मयंक	एलएम	इंडसइंड बैंक	
55	श्री किरण मिश्रा	मुख्य प्रबंधक	कोटक महेंद्र बैंक लिमिटेड	9163545333
56	श्री राजेश कुमार	सहायक शाखा प्रबंधक	कर्नाटक बैंक	7549150009
57	श्री जाहिद जहीर	सहायक मैनेजर	डीबीएस बैंक	
58	श्री बादल झा	शाखा प्रमुख	साउथ इंडियन बैंक	9560410781
59	श्री शिशिर सारंगी	सहायक उपाध्यक्ष	यस बैंक	7763803332
60	श्री दिलशाद अली	कुंजी खाता प्रबंधक	फिनो पेमेंट्स बैंक	7781007059
61	श्री वी. विजय कुमार	शाखा प्रमुख	करूर वैश्य बैंक	7091194716
62	श्री स्नेह सौरव	क्लस्टर हेड	आईडीएफसी फर्स्ट बैंक	7250483060
63	श्री बिराज डेका	मुख्य प्रबंधक	इंडियन पोस्ट पेमेंट बैंक	9038224956
64	श्री नितेश श्रीवास्तव	वरिष्ठ प्रबंधक	उज्जीवन लघु वित्त बैंक लिमिटेड	
65	श्री अमरेंद्र झा	क्षेत्रीय देयता प्रबंधक	उत्कर्ष लघु वित्त बैंक लिमिटेड	9334616474
66	श्रीमती प्रियंका पांडे	वरिष्ठ शाखा प्रबंधक	जना लघु वित्त बैंक	
67	श्री साथियानाथन के एम	उपाध्यक्ष	ESAF लघु वित्त बैंक लिमिटेड	8762579551
68	श्री बिकास पाडिया	सर्किल वितरण प्रमुख	एयरटेल पेमेंट्स बैंक	9932449258
69	श्री जयशेखर प्रसाद	संबंध प्रबंधक	एयरटेल पेमेंट्स बैंक	
70	श्री विकाश कुमार	क्लस्टर हेड	पेटीएम पेमेंट बैंक	7004657014
71	श्री दीपक कुमार	एमओ	एयू लघु वित्त बैंक	8905100184
72	श्री राजीव कुमार सिंह	वरिष्ठ लेखापरीक्षा अधिकारी	आरसीएस कार्यालय रांची	7004726652
73	श्री अनिल कुमार	आरसेटी	जेएसएलपीएस	9431901016
74	श्री शैलेंद्र प्रताप सिंह		जेएसएलपीएस	8292977966
75	श्री संदीप सोनवणे	निर्देशक	केवीआईसी रांची	9431169393
76	श्री राजीव मल्होत्रा	सहायक निदेशक	केवीआईसी रांची	
77	श्री चंद्र भूषण पांडे	राज्य नियंत्रक	रुडसेटी की राष्ट्रीय अकादमी	9073396646
78	श्री एस बी मिश्रा	एसडीआर	नसर	9330752100
79	श्री एच पी बियानी	अध्यक्ष	जेएसआईए	8002685608
80	श्री शिवम सिंह	संयुक्त सचिव	जेएसआईए	9835334399
81	श्री विवेक कुमार	एसडीई (एसबी) बीएसएनएल	बीएसएनएल, झारखंड	
82	श्री देबदर्शी राय		एनपीसीआई	9641344120
83	श्री संजीव कुमार	एलडीएम	बोकारो	9430458214
84	श्री देवब्रत शर्मा	एलडीएम	चतरा	8002738027
85	श्री राजेश केआर सिन्हा	एलडीएम	धनबाद	8406002014
86	श्री संतोष कुमार	एलडीएम	पूर्वी सिंहभूम	7260814454
87	श्री नीतीश कुमार	एलडीएम	गिरिडीह	7903761115
88	श्री आबिद हुसैन	एलडीएम	गुमला	8451978491
89	श्री सुधाकर पांडे	एलडीएम	हजारीबाग	9407585820
90	श्री बिनय कुजूर	एलडीएम	खूंटी	8340514511
91	श्री अजय राणा	एलडीएम	कोडरमा	8789938263
92	श्री रवींद्र प्रसाद	एलडीएम	लोहरदगा	9931108187
93	श्री संजीव कुमार	एलडीएम	रामगढ़	8709551260
94	डॉ श्रीकांत	एलडीएम	रांची	9798967181
95	श्री बीरेंद्र कुमार शिट	एलडीएम	सरायकेला	9572024420
96	श्री संजीव कुमार चौधरी	एलडीएम	सिमडेगा	7903780946
97	श्री लक्ष्मी नारायण लागुरी	एलडीएम	पश्चिम सिंहभूम	8210786477
98	श्री प्रवीण कुमार	एलडीएम	दुमका	9903491709
99	श्री धर्मेश पांडे	एलडीएम	गोड्डा	7383400449
100	श्री इंद्रु भूषण लाल	एलडीएम	गढ़वा	9934363709
101	श्री राम कृपाल बैठा	एलडीएम	जामताड़ा	9341529204
102	श्री शांति प्रसाद टोप्पो	एलडीएम	लातेहार	7781011677
103	श्री मनोज कुमार	एलडीएम	पाकुर	9771438410
104	श्री अनुकरण तिकी	एलडीएम	पलामू	9934363710
105	श्री सुधीर कुमार	एलडीएम	साहिबगंज	9771438409

कार्यसूची सं.	1
बैठक सं.	82

दिनांक 17, नवम्बर 2022 को आयोजित 81^{वीं} SLBC बैठक के कार्यवृत्त की पुष्टि

- दिनांक 17 नवम्बर, 2022 को आयोजित 81^{वीं} एस. एल. बी. सी. बैठक के कार्यवृत्त सभी संबंधित कार्यालयों को संप्रेषित किए गए थे।
- सभा के द्वारा उपर्युक्त बैठक के कार्यवृत्त की पुष्टि की जा सकती है क्योंकि इस संबंध में किसी भी कार्यालय / विभाग द्वारा किसी प्रकार के संशोधन हेतु कोई अनुरोध प्राप्त नहीं हुआ है।

कार्यसूची सं.	2
बैठक सं.	82

राज्य स्तरीय बैंकर्स समिति, झारखंड की 81 वीं त्रैमासिक (सितम्बर 2022) समीक्षा बैठक की कृत कार्यवाही (ATR)

क्रम संख्या	कार्य विद्	द्वारा सुझाए गए	विवरण	कृत कार्यवाही हेतु आबंटित	कृत कार्यवाही (ATR)
1	ऋण जमा अनुपात	श्री बिक्रम केशरी मिश्र (महाप्रबंधक, राज्य स्तरीय बैंकर्स समिति-झारखण्ड)	एसएलबीसी के महाप्रबंधक ने सदस्य बैंकों से ऋण जमा अनुपात वृद्धि पर अपेक्षाकृत अत्यधिक ध्यान केंद्रित करने का अनुरोध किया साथ ही बैंको से 31 मार्च 2023 तक राज्य के ऋण जमा अनुपात को 50% तक ले जाने के लक्ष्य को प्राप्त करने का अनुरोध किया।	समस्त बैंक/एलडीएम	दिसम्बर 2022 तिमाही के दौरान पिछली तिमाही के मुकाबले राज्य के ऋण जमा अनुपात में 1.40 अंक की वृद्धि दर्ज की गयी। मौजूदा वित्तीय वर्ष में तिमाही -दर- तिमाही ऋण जमा अनुपात में सकारात्मक वृद्धि दर्ज की जा रही है, मार्च 22 में ऋण जमा अनुपात 42.37 % के स्तर पर था, जून में यह बढ़कर 42.90%, सितम्बर 22 में यह 43.04 % एवं दिसम्बर 22 में 44.44% हो चुका है। वर्तमान परिस्थिति में दिसम्बर 2022 तिमाही के रिपोर्ट अनुसार झारखंड राज्य में कार्यरत 35 में से 21 बैंकों ने सितम्बर 22 तिमाही के मुकाबले दिसम्बर 22 में ऋण जमा अनुपात में सकारात्मक वृद्धि दर्ज की है, हालाँकि राज्य के प्रमुख बैंक यथा पीएनबी, यूनियन बैंक, आईडीबीआई, आईसीआईसीआई, यस बैंक, बंधन बैंक के ऋण- जमा अनुपात में पिछले तिमाही के मुकाबले दिसम्बर 22 तिमाही में प्रगति ना होना अथवा राज्य औसत से कम होना निश्चय ही चिंता का विषय है। (विस्तृत जानकारी पेज संख्या 133-Annexure A में उपलब्ध है।)
2	ब्रिक एंड मोटार शाखाएं खोलने हेतु	श्री बिक्रम केशरी मिश्र (महाप्रबंधक, राज्य स्तरीय बैंकर्स समिति-झारखण्ड)	एसएलबीसी के महाप्रबंधक ने राज्य में बैंकिंग नेटवर्क विस्तार, आर्थिक और वित्तीय समावेशी विकास को राज्य के लिए काफी महत्वपूर्ण बताते हुए इस संबंध में, वित्तीय सेवाएं विभाग के निर्देशानुसार उपस्थित सदस्य बैंकों से राज्य में ब्रिक एंड मोटार शाखाएं खोलने की प्रक्रिया को तीव्र करने तथा दिनांक 31.12.2022 से पहले सभी 30 स्थानों पर नयी शाखा द्वारा बैंकिंग सुविधाएं प्रदान करने का अनुरोध किया।	समस्त बैंक	सभी चिन्हित गाँवों में से 23 गाँवों में बैंक शाखाएं खोली जा चुकी हैं एवं इन सूदूरवर्ती क्षेत्रों में बैंकों द्वारा मूलभूत ग्राहक सुविधाएं मुहैया करायी जा रही हैं, शेष 07 गाँवों में कुछ infrastructural समस्याओं के कारण शाखा खुलने में विलंब की सूचनायें प्रदान की गयी हैं, समस्याओं के निदान के लिए ज़िला स्तर पर उपायुक्त कार्यालय/ अग्रणी ज़िला प्रबन्धक कार्यालय से निरंतर संपर्क में हैं, राज्य के वित्त सचिव ने इस मामले का संग्यान लेते हुए ज़िला प्रसाशन को अविलंब बाधाये दूर करने एवं फरवरी, 23 के अंत तक संबन्धित बैंकों को शेष स्थानों पर शाखाएं खोले जाने की अंतिम तिथि निर्धारित की गयी है।

3	Village Adoption Program	श्री सुबोध कुमार, उप महाप्रबंधक, राज्य स्तरीय बैंकर्स समिति-झारखण्ड	एसएलबीसी के उप महाप्रबंधक ने Village Adoption Program के तहत राज्य के सभी अर्द्ध शहरी और ग्रामीण बैंक की शाखा द्वारा लिए गए 1,863 गाँव के गोद के बारे में बताया तथा 1,466 गाँवों को वित्त तथा सामाजिक सुरक्षा द्वारा शत प्रतिशत संतुम किये जाने की जानकारी प्रदान की। उन्होने शेष बचे गाँवों को दिसम्बर, 2022 तक संतुम करने का आग्रह किया।	समस्त बैंक/एलडीएम	अद्यतन रिपोर्ट में Village adoption कार्यक्रमों के तहत 1,523 ग्रामों में शत प्रतिशत आच्छादन की सूचना प्रदान की गयी, हालाँकि उक्त कार्यक्रम में तीन जिले दुमका, लातेहार एवं रामगढ़ की प्रगति क्रमशः 50%, 59% एवं 61% होना चिंतनीय विषय है, उक्त योजना में अब तक पूरे राज्य में 85% लक्ष्य हासिल किये जा चुके हैं।
4	गैर निष्पादित संपत्तियों में वसूली हेतु	श्री सुबोध कुमार, उप महाप्रबंधक, राज्य स्तरीय बैंकर्स समिति-झारखण्ड	एसएलबीसी के उप महाप्रबंधक ने राज्य सरकार के वरिष्ठ अधिकारियों से राज्य में बैंकों की गैर निष्पादित संपत्तियों में वसूली हेतु परस्पर सहभागिता की आवश्यकता बतायी एवं SARFAESI अधिनियम, 2002 के तहत संपत्तियों के भौतिक कब्जे के लिए जिले में लंबित मामलों तथा Certificate Officer कार्यालय में लंबित मामलों के निबटारे हेतु राज्य सरकार को सहयोग एवं विशेष ध्यान देने का आग्रह किया।	राज्य सरकार	मौजूदा वित्तीय तिमाही में गैर निष्पादित संपत्तियों विशेषतः SARFAESI अधिनियम, 2002 के तहत संपत्तियों के भौतिक कब्जे हेतु राज्य सरकार से सभी जिलों में वित्तीय वर्ष की अंतिम तिमाही में विशेष अभियान चलाए जाने का आग्रह किया गया है। साथ ही सभी जिलों में सर्टिफिकेट ऑफिसर की नियुक्ति एवं कोर्ट फी में कटौती करने का भी विशेष अनुरोध किया गया है।
5	औद्योगिक पार्क/एग्री पार्क/इन्फ्रा परियोजनाओं	श्री सुबोध कुमार, उप महाप्रबंधक, राज्य स्तरीय बैंकर्स समिति-झारखण्ड	एसएलबीसी के उप महाप्रबंधक ने औद्योगिक पार्क/एग्री पार्क/इन्फ्रा परियोजनाओं इत्यादि नीतियों में राज्य सरकार द्वारा अपेक्षित सुधार की आवश्यकता बतायी जिससे बैंक, राज्य के औद्योगिक तथा आर्थिक विकास हेतु ज्यादा से ज्यादा ऋण प्रवाह में सहभागिता कर सकें।	राज्य सरकार	राज्य सरकार द्वारा एसएलबीसी को भविष्य में उपरोक्त नीतियों में अपेक्षित सुधार करने तथा भविष्य में बैंकिंग गतिविधियों को भी ध्यान में रखकर नीतियाँ बनाए जाने की जानकारी प्रदान की गयी है।
6	राज्य में सूखे की गंभीर स्थिति	श्री विनोद कुमार बिष्ट, मुख्य महाप्रबंधक, नाबार्ड	मुख्य महाप्रबंधक, नाबार्ड ने सदस्यों को राज्य में सूखे की गंभीर स्थिति से अवगत कराया। उन्होने राज्य के 226 प्रखंडों एवं 22 जिलों में घोषित सुखाड़ का जिक्र किया एवं बैंकों को संबन्धित जिले में प्रभावित किसानों को समस्त ऋण सुविधायें प्रदान करने का विशेष आग्रह किया।	समस्त बैंक/एलडीएम	समस्त बैंकों ने सुखाड़ घोषित प्रखंडों में विशेष ध्यान देने तथा प्रभावित किसानों को ऋण सुविधाएँ मुहैया कराये जाने की जानकारी प्रदान की है।
7	पशुपालन व मत्स्य पालन हेतु	श्री विनोद कुमार बिष्ट, मुख्य महाप्रबंधक, नाबार्ड	मुख्य महाप्रबंधक, नाबार्ड ने पशुपालन व मत्स्य पालन हेतु बैंकों द्वारा निर्गत केसीसी के ऑकड़ों पर चिंता जतायी एवं इन विषयों पर सभी बैंकों को इन योजनाओं में ऋण प्रदान करने का विशेष आग्रह किया।	समस्त बैंक/एलडीएम	बैंक तथा एलडीएम ने उपरोक्त योजनाओं में केसीसी ऋण निर्गत करने के उद्देश्य से जिलों में बैंक शाखा प्रबन्धकों की बैठकें, विशेष केसीसी अभियान, योजना के प्रचार-प्रसार बढ़ाए जाने संबंधी जानकारी दी गयी है। एसएलबीसी को प्रेषित रिपोर्ट के अनुसार पशुपालन व मत्स्य पालन हेतु दिसम्बर तिमाही में कुल 2472 लोन खाते में 14.50 लाख ऋण संवितरित करने की जानकारी दी गयी है। (विस्तृत जानकारी पेज संख्या 50 में उपलब्ध है।)

8	Agriculture Term loan	श्री बिनोद कुमार बिष्ट, मुख्य महाप्रबंधक, नाबार्ड	मुख्य महाप्रबंधक, नाबार्ड ने Agriculture Term लोन में एसएलबीसी को प्रेषित रिपोर्टिंग में निजी और छोटे वित्त बैंकों स्पष्टता लाने का आग्रह किया।	निजी और छोटे वित्त बैंकों	कृषि मियादी ऋण में निजी एवं लघु बैंकों द्वारा प्रेषित रिपोर्ट को अत्यधिक स्पष्ट करने के उद्देश्य से राज्य स्तरीय बैंकर्स समिति द्वारा संबन्धित बैंकों के साथ एक बैठक आयोजित की गयी थी। मौजूदा तिमाही में इन बैंकों द्वारा मुख्यतः संयुक्त देयता समूह (JLG) संवर्ग हेतु ऋण वितरित किए जाने की जानकारी दी गयी है, साथ ही कृषि एवं संबद्ध गतिविधियों हेतु मुद्रा लोन के अंतर्गत ऋण वितरण की भी जानकारी प्रदान की गयी है।
9	ऋण जमा अनुपात	श्री बिनोद कुमार बिष्ट, मुख्य महाप्रबंधक, नाबार्ड	मुख्य महाप्रबंधक, नाबार्ड ने कुछ जिलों में ऋण जमा अनुपात 30 प्रतिशत से भी कम है वे जिलों विशेषकर पश्चिम सिंहभूम, सिमडेगा, चतरा, जामताड़ा और गुमला में स्थित सभी वाणिज्यिक बैंकों को अपने ऋण जमा अनुपात में सुधार के व्यापक प्रयास करने का अनुरोध किया, साथ ही एसएलबीसी से आग्रह किया कि वे अग्रणी जिला प्रबंधकों एवं जिला समन्वयकों को अपने ऋण जमा अनुपात के मौजूदा स्तर को बढ़ाने के लिए कार्य योजना बनाने में उनका सहयोग प्रदान करें।	एसएलबीसी/पश्चिम सिंहभूम, सिमडेगा, चतरा, जामताड़ा और गुमला	30% से कम ऋण जमा अनुपात वाले जिलों में राज्य स्तरीय बैंकर्स समिति द्वारा इन जिलों के अग्रणी जिला प्रबंधकों की विशेष बैठक आयोजित कर विगत तिमाही में विशेष निर्देश दिये गए। दिसम्बर तिमाही में इन जिलों के ऋण जमा अनुपातों में सकारात्मक वृद्धि देखी गयी है। वर्तमान तिमाही में चतरा जिले का ऋण जमा अनुपात में 0.90 अंक (28.35%), गुमला जिले में 0.93 अंक (29.21%), जामताड़ा जिले में 1.32 अंक (29.22%), सिमडेगा जिले में 0.90 अंक (27.46%) एवं प० सिंहभूम में 0.76 अंक (8.81%) की वृद्धि दर्ज की गयी है। आगामी तिमाही में सभी वाणिज्यिक बैंकों को ऋण वृद्धि हेतु इन जिलों में विशेष अभियान चलाये जाने का अनुरोध किया गया है।
10	केज फिश कल्चर और बायोफ्लोक यूनिट हेतु	श्री बिनोद कुमार बिष्ट, मुख्य महाप्रबंधक, नाबार्ड	श्री बिष्ट ने मत्स्य पालन को राज्य में विस्तार हेतु आगामी दो वर्षों के लिए लगभग 1,100 केज फिश कल्चर और 350 बायोफ्लोक यूनिट हेतु बैंकिंग योजना बनायी है। उन्होंने एसएलबीसी, बैंकों और एलडीएम को इस गतिविधि का समर्थन करने का आग्रह किया।	एसएलबीसी/बैंक/एलडीएम	राज्य में मत्स्य पालन की संभावनाओं को ध्यान में रखते हुए सभी सदस्य बैंकों एवं अग्रणी जिला प्रबंधकों ने केज फिश कल्चर एवं बायोफ्लोक यूनिट के वित्त पोषण हेतु प्रत्येक जिले को टारगेट कर मछली पालकों को ऋण प्रदान करना सुनिश्चित करने की बात कही गयी है।
11	फार्मर प्रोजेक्टर ऑर्गेनाइजेशन	श्री बिनोद कुमार बिष्ट, मुख्य महाप्रबंधक, नाबार्ड	श्री बिष्ट ने सदस्यों को जानकारी दी कि राज्य में 350 एफपीओ में कम से कम 100 एफपीओ काफी अच्छे हैं और इन एफपीओ को वर्ष में Working तथा fixed capital की आवश्यकता होती है। अतः बैंकों को एफपीओ को आगे बढ़ाने के लिए प्रत्येक जिले में कम से कम 2-3 एफपीओ के वित्तपोषण का आग्रह किया।	समस्त बैंक	एफपीओ के वित्त पोषण हेतु राज्य के सभी बैंक आगे आने का प्रयास कर रहे हैं। बैंकों द्वारा प्रदत्त जानकारी के अनुसार वर्ष 2022-23 में 20 एफपीओ को वित्तपोषित किये गए हैं।
12	एसएचजी linkage	श्री प्रशांत कुमार, सचिव ग्रामीण विकास, झारखंड सरकार	सचिव ग्रामीण विकास ने सदस्य बैंकों को एसएचजी के बचत खातों पर विशेष ध्यान देने एवं सभी बचत खातों में क्रेडिट LINKAGE करने का आग्रह किया।	समस्त बैंक/एलडीएम	उपर्युक्त विषय के संदर्भ में स्वयं सहायता समूहों के वित्त पोषण हेतु सचिव ग्रामीण विकास के आह्वाहन पर सदस्य बैंकों द्वारा सघन क्रेडिट लिंकेज करने की बात कही गयी। मौजूदा तिमाही में 18 हजार से ज्यादा स्वयं सहायता समूहों में क्रेडिट लिंकेज स्थापित किए गए जिसमें झारखंड राज्य ग्रामीण बैंक एवं बैंक ऑफ इंडिया की अग्रणी भूमिका रही है।

13	बैंक सखी के नियुक्ति हेतु	श्री प्रशांत कुमार, सचिव ग्रामीण विकास, झारखंड सरकार	सचिव ने बैंक सखी को बैंकिंग कॉरस्पोंडेंट के रूप में नियुक्त करने के विषय में जेएसएलपीएस द्वारा चयनित 1,813 बैंक सखियों को बैंकिंग कॉरस्पोंडेंट के रूप में नियुक्ति किए जाने पर संबन्धित बैंकों द्वारा विशेष ध्यान देने की आवश्यकता बतायी।	समस्त बैंक	बैंक सखी को बैंकिंग कॉरस्पोंडेंट के रूप में नियुक्त करने के विषय में बैंकों द्वारा प्रक्रिया को त्वरित करने के प्रयास किए जाने की जानकारी प्रदान की गयी है। मौजूदा तिमाही में 300 से ज्यादा नियुक्ति किए जाने के विवरण प्रदान किये गए हैं।
14	RSETI की उपलब्धि के संदर्भ में	श्री प्रशांत कुमार, सचिव ग्रामीण विकास, झारखंड सरकार	श्री कुमार ने RSETI की उपलब्धि के संदर्भ में प्रायोजक बैंकों को प्रशिक्षण के गुणवत्ता, क्रेडिट LINKAGE एवं Settlement Ratio में सुधार करने का आग्रह किया साथ ही इस कैलेंडर वर्ष के पूरा होने से पहले प्रशिक्षण के शेष प्रतिशत को भी प्राप्त करने का अनुरोध किया।	समस्त RSETI प्रायोजक बैंक एवं एलडीएम	RSETI की उपलब्धि के संदर्भ में प्रायोजक बैंकों को प्रशिक्षण की गुणवत्ता, क्रेडिट LINKAGE एवं Settlement Ratio में सुधार करने के उद्देश्य से राज्य स्तरीय बैंकर्स समिति ने संबन्धित बैंकों एवं अग्रणी जिला प्रबन्धकों को विशेष निर्देश दिये गए हैं। RSETI प्रायोजक बैंकों ने प्रशिक्षण हेतु दिये गए लक्ष्य को कैलेंडर वर्ष पहले पूरा करने तथा क्रेडिट LINKAGE एवं Settlement Ratio में भी अपेक्षित सुधार करने का आश्वासन दिया है।
15	ब्रिक-एंड-मोर्टार शाखाओं के संबंध में	श्री अजय कुमार सिंह, प्रमुख सचिव वित्त विभाग, झारखंड सरकार	प्रमुख सचिव वित्त विभाग ने सदस्यों को भारत सरकार के दिशा-निर्देशों के अनुसार 3,000 से अधिक आबादी वाले क्षेत्रों में ब्रिक-एंड-मोर्टार शाखाओं द्वारा आच्छादित करने का आह्वाहन किया। उन्होंने ब्रिक-एंड-मोर्टार शाखाओं की उपयोगिता एवं आवश्यकताओं पर प्रकाश डाला साथ ही राज्य के बैंकों को अंतिम-स्थान तक Business Correspondence या दूसरे तंत्र के माध्यम से बैंकिंग व्यवस्था से जोड़ने की आवश्यकता पर बल दिया।	समस्त बैंक	भारत सरकार के दिशा-निर्देशों के अनुसार 3,000 से अधिक आबादी वाले क्षेत्रों में ब्रिक-एंड-मोर्टार शाखाओं द्वारा आच्छादित करने हेतु व्यापक प्रयास किए जा रहे हैं, संबन्धित बैंकों के द्वारा जनवरी 2023 तक इस लक्ष्य को प्राप्त किए जाने की संभावना है, साथ ही मार्च 2023 तक सभी गाँव को BUSINESS CORRESPONDENT के माध्यम से आच्छादन का लक्ष्य रखा गया है।

16	सरकारी निगमों को ऋण उपलब्ध करने हेतु	श्री अजय कुमार सिंह, प्रमुख सचिव वित्त विभाग, झारखंड सरकार	प्रधान सचिव, वित्त विभाग ने सदस्य बैंकों से सरकारी निगमों को विशेष रूप से जेबीवीएनएल, जेयूवीएनएल जैसे बिजली निगमों को क्रेडिट सुविधाएं प्रदान करने का आग्रह किया। उन्होंने साथ ही बताया की राज्य सरकार इन निगमों के लिए गारंटी प्रदान करेगी और यदि निगम ऋण चुकाने में विफल रहता है तो राज्य सरकार बकाए ऋण को ब्याज सहित चुकाने में हर संभव सहयोग प्रदान करेगी। उन्होंने कहा कि आवश्यकतानुसार राज्य सरकार की तरफ से वित्त विभाग, बैंकों और निगम के साथ त्रिपक्षीय समझौता करने के लिए तैयार है ताकि बैंक, प्रदान की गई क्रेडिट सुविधा के पुनर्भुगतान के संबंध में पूर्णतः आश्वस्त रहें।	समस्त बैंक	उपर्युक्त विषय के संदर्भ में सभी सदस्य बैंकों ने राज्य सरकार को पूर्ण समर्थन प्रदान करने की जानकारी दी है।
17	येस बैंक में निष्क्रिय बीसी हेतु	श्री संजीव सिन्हा, महाप्रबंधक (प्रभारी अधिकारी) भारतीय रिजर्व बैंक	महाप्रबंधक, भारतीय रिजर्व बैंक ने मार्च 2022 और जून 2022 के बीच निष्क्रिय बीसी की हिस्सेदारी में आयी बढ़ोतरी (32% से बढ़कर 35%) पर चिंता व्यक्त की साथ ही यस बैंक के 84% निष्क्रिय बीसी को काफी चिंताजनक बताया। महाप्रबंधक ने राज्य में निष्क्रिय व्यावसायिक प्रतिनिधियों की बढ़ती संख्या पर बैंकों को विशेष ध्यान देने की आवश्यकता बतायी और बैंक द्वारा की गयी कृत कार्यवाही से एसएलबीसी तथा भारतीय रिजर्व बैंक, राँची को दिनांक 31 दिसंबर, 2022 तक सूचित करने का आग्रह किया।	यस बैंक	समस्त बैंकों द्वारा दिसम्बर तिमाही में 1.08 लाख एक्टिव बीसी की जानकारी प्रदान की है, साथ ही यस बैंक ने 59,140 एक्टिव REMITTANCE बीसी की विवरणी एसएलबीसी को उपलब्ध कराया है।
18	वार्षिक ऋण योजना की उपलब्धि 40% से कम रहने हेतु	श्री संजीव सिन्हा, महाप्रबंधक (प्रभारी अधिकारी) भारतीय रिजर्व बैंक	आरबीआई महाप्रबंधक ने विशेष रूप से जामताड़ा, पाकुड़, सिमडेगा और गुमला जिलों में वार्षिक ऋण योजना की उपलब्धि 40% से कम रहने पर अपनी चिंता व्यक्त की साथ ही उन्होंने जिलों की क्षमता के आधार पर बने वार्षिक ऋण योजना की उपलब्धि कम रहने को काफी गंभीर विषय बताया।	जामताड़ा, पाकुड़, सिमडेगा और गुमला	उपर्युक्त जिलों में वार्षिक ऋण योजना के तहत दिसम्बर तिमाही में व्यापक प्रगति की सूचना प्रदान की है। राज्य स्तरीय बैंकर्स समिति को प्राप्त आँकड़ों के आधार पर दिसम्बर 22 तिमाही तक वार्षिक ऋण योजना के अंतर्गत 97.60 % लक्ष्य हासिल किए जा चुके हैं। वहीं जामतारा में वार्षिक ऋण योजना का 52.23%, पाकुर में 81.75%, सिमडेगा में 53.27%, गुमला में 59.54% लक्ष्य प्राप्त होने की जानकारी प्रदान की गयी है।

19	एसीपी लक्ष्य	श्री संजीव सिन्हा,महाप्रबंधक (प्रभारी अधिकारी) भारतीय रिजर्व बैंक	भारतीय रिजर्व बैंक के महाप्रबंधक ने सदन को पिछले छह महीनों में एसीपी लक्ष्यों में पिछड़ने वाले बैंकों पर चिंता व्यक्त की एवं इनके पिछड़ने के कारणों का विश्लेषण करने और संबंधित डीसीसी में इस विषय पर परिचर्चा करने का आग्रह किया,महाप्रबंधक ने विशेष रूप से जामताड़ा, पाकुड़, सिमडेगा और गुमला जिले में क्रेडिट वृद्धि की क्षमता को ध्यान में रखते हुए वार्षिक लक्ष्य प्राप्त करने की रणनीति बनाने की आवश्यकता बतायी।	समस्त बैंक एवं एलडीएम	भारतीय रिजर्व के दिशा निर्देशों के अनुरूप एसीपी में खराब प्रदर्शन करने वाले सभी बैंकों के प्रदर्शन पर डीसीसी में विश्लेषण किए जाने एवं बैंकों द्वारा क्रेडिट की क्षमता संवर्द्धन हेतु संबन्धित जिलों में प्रयास किए जाने की जानकारी प्रदान की गयी है।
20	तसर उत्पादन हेतु	श्री संजीव सिन्हा,महाप्रबंधक (प्रभारी अधिकारी) भारतीय रिजर्व बैंक	भारतीय रिजर्व बैंक के महाप्रबंधक ने खाली पड़ी जमीनों में तसर की किस्मों के उत्पादन को बढ़ावा देकर स्थायी आय सृजन करने का तरीका बताया। उन्होंने जिलों के एलडीएम को इस विषय को ध्यान में रखते हुए संबंधित डीसीसी में ऐसी संभावनाओं पर चर्चा करने का आग्रह किया जिससे वार्षिक ऋण योजना के लक्ष्य प्राप्ति में सहयोग मिल सके।	एसएलबीसी एवं एलडीएम	जिले में तसर उत्पादन को बढ़ावा देने के उद्देश्य से तथा आय सृजन को ध्यान रखते हुए जिला स्तर पर केन्द्रीय तसर रिसर्च केंद्र एवं जेएसएलपीएस के सहयोग से विभिन्न जिलों में कार्यशाला / गोष्ठी आयोजन किए जाने की सूचना प्रदान की गयी है। स्वयं सहायता समूहों के माध्यम से देवघर जिले में इस विषय में काफी सरहनीय कार्य किए जाने की सूचना दी गयी है,अन्य जिलों में भी डीसीसी के माध्यम से बैंकों को इस दिशा में कार्य करने हेतु प्रेरित किया जा रहा है।
21	सूखा राहत हेतु	श्री संजीव सिन्हा,महाप्रबंधक (प्रभारी अधिकारी) भारतीय रिजर्व बैंक	आरबीआई महाप्रबंधक ने एसएलबीसी से राज्य में 22 जिलों में घोषित सूखे के मद्देनजर प्राकृतिक आपदा से संबन्धित भारतीय रिजर्व बैंक के दिशा-निर्देश में उल्लेखित निर्देशों का कार्यान्वयन सुनिश्चित करने का आग्रह किया। उन्होंने अन्य उपायों के अलावा, एसएलबीसी को राहत कार्यक्रम को लागू करने के लिए एक समन्वित कार्य योजना विकसित करने के लिए राज्य सरकार के अधिकारियों का सहयोग करने और एसएलबीसी/डीसीसी द्वारा तय की गई साप्ताहिक-पाक्षिक बैठकों के लिए एक कार्यबल/ उप-समिति के गठन हेतु निर्देश दिया। श्री सिन्हा ने बैंकों को मौजूदा ऋणों के पुनर्गठन से संबंधित निर्देशों के अनुपालन करने का भी आग्रह किया।	एसएलबीसी	राज्य स्तरीय बैंकर्स समिति झारखंड के द्वारा 22 जिलों में घोषित सूखे के मद्देनजर भारतीय रिजर्व बैंक द्वारा निहित दिशानिर्देशों की अनुपालना संबंधी जानकारियां सभी बैंकों / अग्रणी जिला प्रबन्धको को नियमित रूप से प्रदान किए गए। बैंकों द्वारा दिसम्बर तिमाही में ऋण पुनर्गठन तथा राहत कार्यक्रम लागू करने की सूचना प्रदान की गयी है।

22	भूमि अभिलेखों डिजिटलीकरण	श्री संजीव सिन्हा, महाप्रबंधक (प्रभारी अधिकारी) भारतीय रिजर्व बैंक	श्री सिन्हा ने राज्य सरकार के अधिकारियों से अनुरोध किया कि वे भूमि अभिलेखों के शीघ्र डिजिटलीकरण की सुविधा प्रदान करें ताकि भविष्य में झारखंड राज्य के किसानों को भी केसीसी डीजीटलकरण की सुविधा से जोड़ा जा सके।	राज्य सरकार	भूमि अभिलेखों के शीघ्र डिजिटलकरण संबन्धित जापन एसएलबीसी द्वारा राज्य सरकार के संबन्धित विभाग को प्रदान किए गए। झारखण्ड सरकार द्वारा दिनांक २५ जनवरी २०२३ को आयोजित बजट गोष्ठी में भी उप महाप्रबंधक, एसएलबीसी द्वारा इस विषय पर सुझाव प्रदान किए गए।
23	कृषि ऋण माफी योजना	डॉ. रामेश्वर उरांव, माननीय वित्त मंत्री झारखंड सरकार	माननीय मंत्री ने सदन को राज्य सरकार द्वारा जारी कृषि ऋण माफी योजना के दो वर्ष बीत जाने के पश्चात भी 9 लाख केसीसी खातों में से केवल 4.5 लाख किसानों के कर्ज माफ होने पर अपनी चिंता व्यक्त की। उन्होंने सदन को राज्य सरकार की इस महत्वकांक्षी योजना को सफल बनाने हेतु राज्य प्रमुखों और सभी शाखाओं को ऋण माफी योजना पर युद्ध स्तर पर कार्य करने की आवश्यकता बतायी।	समस्त बैंक और एलडीएम	झारखण्ड राज्य में कृषि ऋण माफी योजना के अंतर्गत कार्य को तीव्र करने के उद्देश्य से जनवरी माह में बैंकों द्वारा सघन ई केवाईसी तथा आधार लिंकिंग कार्यक्रमों की जानकारी प्रदान की गयी है।
24	प्रधानमंत्री स्वामित्व योजना एवं भू अभिलेख पर ऑनलाइन चार्ज दर्ज हेतु	एसएलबीसी बैठक के व्यवसायिक सत्र में उठे महत्वपूर्ण मुद्दे	राज्य सरकार के भू राजस्व विभाग के पास पिछले कई वर्षों से लंबित मुद्दों पर सदन का ध्यान आकृष्ट किया एवं प्रधानमंत्री स्वामित्व योजना के राज्य में क्रियान्वयन तथा बैंकों को राज्य के भू अभिलेख पर ऑनलाइन चार्ज दर्ज करने की सुविधा हेतु पोर्टल की आवश्यकता के मुद्दों से सदन को अवगत कराया।	राज्य सरकार	राज्य स्तरीय बैंकर्स समिति द्वारा राज्य के भू राजस्व विभाग को इस संबंध में पत्र के माध्यम से पुनः स्मरण कराया गया है।
25	उपसमिति की बैठक	एसएलबीसी बैठक के व्यवसायिक सत्र में उठे महत्वपूर्ण मुद्दे	भारतीय स्टेट बैंक द्वारा आवास उपसमिति की बैठक सितम्बर तिमाही में नहीं होने का जिक्र किया एवं भारतीय स्टेट बैंक को राज्य के संबन्धित विभाग से यथाशीघ्र सामंजस्य स्थापित कर बिना विलंब बैठक करने का सुझाव दिया।	भारतीय स्टेट बैंक	भारतीय स्टेट बैंक ने आवास उपसमिति की बैठक को राज्य सरकार के आवास एवं विकास विभाग द्वारा समन्वय स्थापित कर फरवरी, २३ माह के प्रथम सप्ताह में आयोजित किए जाने की सूचना प्रदान की है।

26	केनरा बैंक के कॉर्पोरेट डिपॉजिट हेतु	एसएलबीसी बैठक के व्यवसायिक सत्र में उठे महत्वपूर्ण मुद्दे	पश्चिम सिंहभूम जिले के चाईबासा प्रखण्ड में केनरा बैंक में जमा 16,000 करोड़ रुपये के कॉर्पोरेट डिपॉजिट को बैंक के प्रधान कार्यालय के पूल खाते में दर्शाने के संबंध में दिये निर्देशों के अनुपालन के संबंध में केनरा बैंक के महाप्रबंधक को अपने प्रधान कार्यालय के समक्ष मुद्दे का हल निकालने का आग्रह किया गया, साथ ही इस विषय की समुचित कार्यवाही से एसएलबीसी को दिसम्बर 22 तक अवगत कराने का निवेदन किया।	केनरा बैंक	केनरा बैंक ने उपरोक्त विषय के संबंध में अपने प्रधान कार्यालय से संबंध स्थापित कर सुझाए विंदुओं के अनुपालन में अपनी असमर्थता जाहिर की है। हालाँकि उक्त ज़िले में ऋण जमा अनुपात सुधार करने की दिशा में भरपूर प्रयास के आश्वासन दिये गए हैं।
27	डीसीसी और डीएलआरसी बैठक के संबंध में	एसएलबीसी बैठक के व्यवसायिक सत्र में उठे महत्वपूर्ण मुद्दे	डीसीसी और डीएलआरसी की बैठक प्रत्येक तिमाही के 45 दिनों के अंदर आयोजित करने के संबंध में अग्रणी जिला प्रबंधकों को बैठक में निर्देश दिये गए साथ ही कुछ ज़िलों से बैठक के समय सीमा के अंदर नहीं आयोजित करने के संबंध में आने वाली समस्याओं को सभा के समक्ष रखे जाने की बात कही साथ ही सभी अग्रणी ज़िला प्रबंधकों को ज़िला प्रसाशन के सहयोग से नवंबर माह के अंत तक डीसीसी और डीएलआरसी की बैठक बुलाने और एसएलबीसी के साथ कार्यवृत्त साझा करने का आग्रह किया।	समस्त एलडीएम	वर्ष 2023 में आयोजित होने वाले सभी डीसीसी /डीएलआरसी की बैठकों की तिथि की सूची राज्य स्तरीय बैंकर्स समिति द्वारा राज्य के सभी उपायुक्तों को अग्रिम रूप से साझा की जा चुकी है साथ ही सभी अग्रणी ज़िला प्रबंधकों को इस संबंध में ज़िला स्तर पर समन्वय स्थापित कर डीसीसी और डीएलआरसी की बैठकें तय समय सीमा के अंदर आयोजित करने तथा कार्यवृत्त साझा करने का आग्रह किया गया है।
28	प्रत्येक पंचायत में स्थापित बैंकिंग शाखायें या बीसी पॉइंट हेतु	एसएलबीसी बैठक के व्यवसायिक सत्र में उठे महत्वपूर्ण मुद्दे	श्री अजय कुमार सिंह ने एसएलबीसी से प्रत्येक पंचायत में स्थापित बैंकिंग शाखायें या बीसी पॉइंट के मानचित्रण की जानकारी आगामी बैठक में प्रदान करने तथा यदि किसी पंचायत में यदि बैंकिंग सुविधाएं उपलब्ध नहीं हैं तो उन्हें चिन्हित करने का अनुरोध किया। उन्होंने अगली एसएलबीसी की बैठक से पूर्व इस कार्य को पूर्ण करने का अनुरोध किया।	एसएलबीसी	एसएलबीसी द्वारा प्रत्येक पंचायत में स्थापित बीसी पॉइंट के संबंध में जानकारी अग्रणी ज़िला प्रबंधकों के माध्यम से संकलित की गयी है एवं अद्यतन जानकारी के अनुसार सभी रिक्त स्थानों पर बैंकिंग शाखायें अथवा बीसी पॉइंट की स्थापना की जा चुकी है।

29	वार्षिक ऋण योजना मे खराब प्रदर्शन हेतु	एसएलबीसी बैठक के व्यवसायिक सत्र में उठे महत्वपूर्ण मुद्दे	भारतीय रिजर्व बैंक ने वार्षिक ऋण योजना मे खराब प्रदर्शन करने वाले बैंकों के साथ एसएलबीसी को एक बैठक आयोजित कर वार्षिक ऋण योजना के लक्ष्यों को प्राप्त करने मे आ रही समस्याओं के निदान पर चर्चा करने को कहा।	एसएलबीसी	<p>वार्षिक ऋण योजना मे सितम्बर 2022 के आँकड़ों के आधार पर संतोषजनक प्रदर्शन नहीं करने वाले बैंकों के साथ एसएलबीसी ने समीक्षा बैठक आयोजित कर दिसम्बर २२ तथा मार्च २३ तक के लक्ष्यों की प्राप्ति के लिए विस्तृत रोड मैप तैयार किए गए। वर्तमान परिदृश्य मे बैंकों के प्रदर्शन मे काफी सुधार हुए। हालांकि निम्न बैंक जिनका प्रदर्शन वार्षिक ऋण योजना मे अभी भी औसत हैं उनकी सूची नीचे दी गयी है।</p> <p>पीएनबी-(सितम्बर-22-24.29%, दिसम्बर, 22-32.70 %), इंडियन ओवर्सीस बैंक-(सितम्बर, 22-29.98 %, दिसम्बर, 22-44.28 %), पंजाब सिंध बैंक(सितम्बर, 22-18.17, दिसम्बर, 22-30.33%), AXIS बैंक(सितम्बर, 22-28.14%, दिसम्बर 45.51%), जम्मू एवं कश्मीर बैंक(सितम्बर, 22-22.47%, दिसम्बर, 22-27.89%), साउथ इंडियन बैंक(सितम्बर, 22-7.61%, दिसम्बर, 22-12.33%), डीबीएस बैंक(सितम्बर, 22-19.80%, दिसम्बर, 22-17.14%), डीसीसीवी(सितम्बर, 22-6.09%, 10.57%)</p>
----	--	---	---	----------	--

कार्यसूची सं.	03
बैठक सं.	82

वित्तीय पहलों की समीक्षा, बैंकिंग नेटवर्क का विस्तार एवं वित्तीय साक्षरता

3.1 Villages identified as inadequately covered or uncovered by financial infrastructure above 3000 population in Jharkhand :-

वित्तीय सेवायें विभाग, वित्त मंत्रालय, भारत सरकार द्वारा जुलाई 2022 में पूरे राज्य में 3,000 से ज्यादा आबादी वाले 32 स्थान चिन्हित किए गए जहाँ पर 31 दिसम्बर 2022 तक ब्रिक एवं मोर्टार शाखा की स्थापना की जानी थी। इस संबंध में एसएलबीसी द्वारा विषय वस्तु को जानकारी संबन्धित अग्रणी जिला प्रबन्धको के माध्यम से ली गयी एवं यह पाया गया कि 32 में से 02 गांवों में 05 km के दायरे में बैंक शाखाएँ अवस्थित हैं एवं 30 गांवों जैसे थे जहाँ 05 KM के दायरे में कोई भी बैंक शाखा उपलब्ध नहीं है, अतः एसएलबीसी द्वारा कार्य योजना बना कर विभिन्न बैंको को 31 दिसम्बर 2022 तक अपनी शाखा स्थापित करने हेतु निर्देश दिए गए। जिला/ बैंक वार शाखा स्थापना के विवरण निम्न हैं :-

STATUS OF BRICK & MORTAR BRANCHES IN THE IDENTIFIED VILLAGES 2022-23							
SL NO	STATE	DISTRICT	SUB DISTRICT	VILLAGE CODE	VILLAGE NAME	ALLOCATED BANKS	STATUS
1	JHARKHAND	GARHWA	BHAWANTHPUR	347155	BANSANI	AXIS BANK	BRANCH OPENED
2	JHARKHAND	PALAMU	PANDU	365663	TISIBAR KALAN	BANDHAN BANK	YET TO BE OPENED
3	JHARKHAND	GARHWA	RANKA	347910	BISRAMPUR	BANK OF BARODA	BRANCH OPENED
4	JHARKHAND	GUMLA	BISHUNPUR	375487	GURDARI	BANK OF BARODA	YET TO BE OPENED
5	JHARKHAND	KODERMA	DOMCHANCH	349762	PARHO	BANK OF BARODA	BRANCH OPENED
6	JHARKHAND	GARHWA	BARDIHA	347353	BARDIHA	BANK OF INDIA	BRANCH OPENED
7	JHARKHAND	LATEHAR	BALUMATH	367361	SEREGARA	BANK OF INDIA	YET TO BE OPENED
8	JHARKHAND	RANCHI	NAMKUM	374053	ULATU	BANK OF INDIA	BRANCH OPENED
9	JHARKHAND	GARHWA	BHAWANTHPUR	347154	ROHINIAN	CANARA BANK	BRANCH OPENED
10	JHARKHAND	GARHWA	DHURKI	347529	KHUTIA	CANARA BANK	BRANCH OPENED
11	JHARKHAND	GARHWA	KHARAUNDI	347141	RAJE	CANARA BANK	BRANCH OPENED
12	JHARKHAND	GARHWA	RAMKANDA	347923	UDAIPUR	HDFC BANK	YET TO BE OPENED
13	JHARKHAND	GARHWA	CHINIA	347594	KUNDIL ALIAS DOL	ICICI BANK	BRANCH OPENED
14	JHARKHAND	GARHWA	KHARAUNDI	347152	ARANGI	INDIAN BANK	BRANCH OPENED
15	JHARKHAND	GARHWA	KHARAUNDI	347146	MAJHGANWAN	INDIAN BANK	YET TO BE OPENED
16	JHARKHAND	GARHWA	RAMKANDA	347929	RAKSI	INDIAN BANK	BRANCH OPENED
17	JHARKHAND	PALAMU	CHAINPUR	366735	BORI	INDIAN BANK	BRANCH OPENED
18	JHARKHAND	GARHWA	MAJHIAION	347341	KHARSOTA	JRGB	BRANCH OPENED
19	JHARKHAND	GARHWA	MAJHIAION	347327	RAMPUR	JRGB	BRANCH OPENED
20	JHARKHAND	PALAMU	CHAINPUR	366733	KARSO	JRGB	BRANCH OPENED
21	JHARKHAND	CHATRA	TANDWA	349457	DAHU	PNB	BRANCH OPENED
22	JHARKHAND	DHANBAD	NIRSA-CUM-CHIRKUNDA	362134	URMA	PNB	BRANCH OPENED
23	JHARKHAND	GARHWA	DHURKI	347530	KHALA	PNB	BRANCH OPENED
24	JHARKHAND	BOKARO	GUMIA	362344	KANDER	SBI	BRANCH OPENED
25	JHARKHAND	CHATRA	TANDWA	349458	BARGAON	SBI	BRANCH OPENED
26	JHARKHAND	GARHWA	KANDI	347304	LAMARI KALAN	SBI	BRANCH OPENED
27	JHARKHAND	GARHWA	NAGARUTARI	347443	GARBANDH	SBI	BRANCH OPENED
28	JHARKHAND	BOKARO	NAWADIH	362215	LAHIA	UNION BANK OF INDIA	YET TO BE OPENED
29	JHARKHAND	GARHWA	KETAR	347185	PARTIKUSWANI	UNION BANK OF INDIA	YET TO BE OPENED
30	JHARKHAND	LATEHAR	BALUMATH	367359	GANESHPUR	UNION BANK OF INDIA	BRANCH OPENED

3.2 National Strategy for Financial Inclusion " NSFI - 2019-2024:

वित्तीय समावेशन के लिए राष्ट्रीय रणनीति 2019-2024 भारत में वित्तीय समावेशन नीतियों के दृष्टिकोण और प्रमुख उद्देश्यों को निर्धारित करती है। जिसका उद्देश्य किफायती तरीके से औपचारिक वित्तीय सेवाओं तक पहुंच प्रदान करना, वित्तीय समावेशन को व्यापक करना तथा वित्तीय साक्षरता एवं उपभोक्ता संरक्षण को बढ़ावा देना है। दृष्टिकोण पत्र की प्रमुख सिफारिशें इस प्रकार हैं:

✓ Universal access to financial services

- ❖ देश में डिजिटल बुनियादी ढांचे का विस्तार बैंक शाखाओं, बीसी आउटलेट, माइक्रो एटीएम, पीओएस टर्मिनलों की बेहतर नेटवर्किंग तथा बिजली के साथ स्थिर कनेक्टिविटी के माध्यम से विभिन्न हितधारकों के साथ समन्वय स्थापित कर किए जाने की आवश्यकता है।
- ❖ डिजिटल भुगतान के लिए अपनाते और स्वीकृति को प्रोत्साहित करना और लोगों को औपचारिक वित्तीय प्रणाली के दायरे में लाना। पारंपरिक बैंकिंग आउटलेट्स के अलावा, सहकारी बैंकों, भुगतान बैंकों, छोटे वित्त बैंकों और गैर-बैंक संस्थाओं जैसे उर्वरक की दुकानों, उचित मूल्य की दुकानों, स्थानीय सरकारी निकायों, सामान्य सेवा केंद्रों, शैक्षणिक संस्थानों आदि जैसे अन्य को दक्षता और पारदर्शिता को बढ़ावा देने की आवश्यकता है।

✓ Providing basic bouquet of financial services

- ❖ बैंक अपने मौजूदा उत्पादों की समीक्षा करें तथा ग्राहक केंद्रित दृष्टिकोण अपनाएं जो वित्तीय उत्पादों को डिजाइन और विकसित करता है।
- ❖ फिन-टेक और बीसी नेटवर्क का लाभ उठाकर कुशल वितरण सुनिश्चित करें।
- ❖ अपेक्षित प्रमाणपत्र प्राप्त करने के लिए उन्हें प्रोत्साहित कर बीसी के क्षमता निर्माण हेतु उपाय।

✓ Access to livelihood and skill development

- ❖ एकीकृत दृष्टिकोण के माध्यम से वित्तीय समावेशन को गहरा करने के लिए एनआरएलएम और एनयूएलएम उद्देश्यों का अभिसरण मौजूद होना चाहिए।
- ❖ RSETI, एनआरएलएम, एसआरएलएम, पीएमकेवीवाई आदि के माध्यम से चल रहे कौशल विकास और आजीविका सृजन कार्यक्रमों के साथ बैंकों और अन्य वित्तीय सेवा प्रदाताओं के बीच अंतर्संबंध विकसित किए जाएं।

✓ Financial literacy and education

- ❖ ग्राहकों को उत्पाद की प्रकृति, उनकी आवश्यकताओं के अनुरूप इसकी उपयुक्तता और वापसी की तुलना में लागत के बारे में सरल और स्थानीय भाषा में समझाया जाएगा।
- ❖ वित्तीय साक्षरता कार्यक्रम आयोजित करते समय, यह सुनिश्चित किया जाना चाहिए कि क्षेत्रीय कार्यकर्ताओं जैसे नाबार्ड के एलडीएम, डीडीएम, आरबीआई के एलडीओ, जिला और स्थानीय प्रशासन, ब्लॉक स्तर के अधिकारी- गैर सरकारी संगठन, एसएचजी, बीसी, किसान क्लब, पंचायत, पैक्स। और ग्राम स्तर के पदाधिकारी भाग ले।

✓ Customer protection and grievance Redressal

- ❖ विभिन्न स्तरों पर मजबूत ग्राहक शिकायत निवारण तंत्र।
- ❖ ग्राहक शिकायत के निवारण के लिए अंतर-नियामक समन्वय की सुविधा के लिए एक पोर्टल विकसित करना।

✓ Effective co-ordination

- ❖ जमीनी स्तर पर विजन रणनीति की उपलब्धि सुनिश्चित करने के लिए अग्रणी बैंक योजना अर्थात एसएलबीसी/डीसीसी/बीएलबीसी के तहत विभिन्न मंचों को सुदृढ़ बनाना।
- ❖ निगरानी के लिए डिजिटल डैश बोर्ड/एमआईएस के माध्यम से प्रभावी हितधारकों के साथ समन्वय को बढ़ावा देने के लिए प्रौद्योगिकी में उभरते विकास पर लाभ उठाना।
- ❖ सामाजिक लेखा परीक्षा के माध्यम से वित्तीय समावेशन में तेजी लाने के लिए ग्राम पंचायतों/सिविल सोसाइटी/गैर सरकारी संगठनों को सक्रिय रूप से शामिल करने के लिए पी एंड डी के लिए विकेन्द्रीकृत दृष्टिकोण को प्रोत्साहित करना।

3.3 National Strategy for Financial Education” NSFE ” 2020-2025:

वित्तीय शिक्षा दस्तावेजों के लिए यह राष्ट्रीय रणनीति, जनसंख्या के विभिन्न वर्गों को कौशल, ज्ञान, दृष्टिकोण और व्यवहार विकसित करने में सक्षम बनाकर भारत सरकार और वित्तीय क्षेत्र के नियामकों की दृष्टि का समर्थन करने का इरादा रखती है, जो कि बेहतर तरीके से धन के प्रबंधन और भविष्य के लिए योजना बनाने में आवश्यक है। NSFI दस्तावेज़ की रणनीतियों को प्राप्त करने के लिए कार्य योजना निम्नानुसार है:

- ✓ Develop financial literacy content for school children, teachers, young adults, women, new entrants at workplace / entrepreneurs (MSMEs), senior citizens, persons with disabilities, illiterate people etc.
 - ❖ सामग्री का विकास जिसे विशिष्ट लक्षित दर्शकों के अभिविन्यास के साथ ऑडियो-वीडियो, प्रिंट, मास मीडिया, डिजिटल प्रारूप आदि के माध्यम से वितरित किया जा सकता है।
 - ❖ छठी से दसवीं कक्षा के छात्रों के लिए स्कूली पाठ्यक्रम में वित्तीय शिक्षा की सामग्री का अद्यतनीकरण।
 - ❖ विकलांग व्यक्तियों के लिए वित्तीय साक्षरता सामग्री को सुलभ बनाना।
- ✓ Develop the capacity of various intermediaries who can be involved in providing financial literacy.
 - ❖ वित्तीय साक्षरता के प्रसार के लिए महत्वपूर्ण वाहन बनने के लिए एफएलसी परामर्शदाताओं, ग्रामीण बीएम आदि की क्षमता का विकास करना।
 - ❖ एनआरएलएम के मास्टर प्रशिक्षकों की क्षमता में सुधार।
 - ❖ एसएचजी नेताओं, बैंक सखियों की क्षमता को मजबूत करना।
 - ❖ माध्यमिक विद्यालय के शिक्षकों की क्षमता को मजबूत करना।
- ✓ Evolve community led approaches for disseminating financial literacy in a sustainable manner.
 - ❖ स्वयंसेवकों, स्थानीय स्वयं सहायता समूहों, क्षेत्र स्तर के पदाधिकारियों, शिक्षकों और सामुदायिक राजदूतों को प्रोत्साहित करने के लिए समुदाय आधारित दृष्टिकोण विकसित करना।
 - ❖ औपचारिक वित्तीय सेवा प्रदाताओं, बीसी, सीएफएल, एफएलसी आदि से संपर्क करने के लिए लोगों को जुटाने के लिए तथा एजेंट बनाने के लिए आंगनवाड़ी कार्यकर्ताओं, आशा कार्यकर्ताओं, डाकिया आदि की सेवाओं का उपयोग करें।
 - ❖ अल्प बैंकिंग सुविधा वाले और आकांक्षी जिलों में वयस्कों के लिए वित्तीय शिक्षा कार्यक्रम शुरू करना।
- ✓ Use technology, mass media channels and innovative ways of communication for dissemination of financial education messages.
 - ❖ वित्तीय क्षेत्र के नियामकों और वित्तीय सेवा प्रदाताओं की वेबसाइट में एक प्रमुख स्थान पर वित्तीय साक्षरता संदेश प्रदर्शित करें
 - ❖ शिकायतों के निवारण के लिए अपनाई जाने वाली प्रक्रियाओं के बारे में जानकारी प्रदान करने के लिए एक सामान्य टोल-फ्री नंबर विकसित करें।
 - ❖ वित्तीय साक्षरता संदेशों के प्रसार के लिए सोशल मीडिया, डिजिटल कियोस्क का लाभ उठाएं।
- ✓ Preparation of information dashboard & integration of financial education content in school curriculum, various professional & vocational courses.
 - ❖ विभिन्न हितधारकों द्वारा संचालित वित्तीय साक्षरता कार्यक्रमों के विवरण युक्त एक डिजिटल रिपोजिटरी तैयार करें।
 - ❖ छठी से दसवीं कक्षा के छात्रों के लिए स्कूली पाठ्यक्रम में वित्तीय शिक्षा को एकीकृत करना।
 - ❖ वित्तीय प्रणाली में नवनियुक्त लोगों के लिए वित्तीय शिक्षा का वितरण।
 - ❖ वित्तीय शिक्षा प्रदान करने में शामिल सरकारी निकायों के बीच रणनीतिक भागीदारी की खोज करना।

3.4 LWE (Left wing Extremist) क्षेत्रों में बैंकिंग सुविधा विस्तार:-

- ❖ झारखंड में कुल 19 जिलों को नक्सल प्रभावित जिलों की श्रेणी में रखा गया है।
- ❖ इन प्रभावित जिलों में बैंकिंग सुविधाओं का विस्तार प्रथमिकता के आधार पर किया जा रहा है।
- ❖ दिसम्बर, 22 तिमाही तक इन जिलों में कुल 89,256 बैंक मित्र, 2,481 बैंकिंग शाखाएँ, 2,696 एटीएम की स्थापना की जा चुकी है।
- ❖ प्रभावित क्षेत्र में बैंकिंग सुविधाएँ देने में कमर्शियल बैंक के अतिरिक्त Small Finance बैंक तथा पेमेंट बैंकों की अहम भूमिका होनी चाहिए।
- ❖ बैंक मित्र की संख्या निम्न जिलों में सबसे कम पायी गयी है-
क) खूँटी-1582 ख) सिमडेगा -1726 ग) रामगढ़ - 2383 घ) सराईकेला - 3605
- ❖ बैंक की शाखाओं के आधार पर निम्न जिलों में शाखाओं की संख्या सबसे कम पायी गयी है-
क) लोहरदगा - 61 ख) लातेहार - 44 ग) खूँटी - 50 घ) सिमडेगा - 50
- ❖ एटीएम की संख्या के आधार पर निम्न जिलों में एटीएम की संख्या सबसे कम पायी गयी है-
क) सिमडेगा- 17 ख) लोहरदगा- 44 ग) चतरा-39 घ) लातेहार-32

LWE AFFECTED DISTRICTS में बैंकिंग सुविधाओं का विस्तार:-

Report of BCs, Branches and ATMs in LWE District in Jharkhand State as on 31.12.2022				
SI No	LWE DISTRICT NAME	No. of BCs	No. of Branches	No. of ATMs
1	Bokaro	4663	203	242
2	Chatra	5206	65	39
3	Dhanbad	2830	117	83
4	Dumka	4007	323	467
5	East Singhbhum	11144	79	53
6	Garhwa	8563	164	126
7	Giridih	6104	103	70
8	Gumla	2428	77	49
9	HAZARIBAGH	4770	175	181
10	Khunti	1582	50	43
11	Koderma	5105	46	38
12	Latehar	2625	44	32
13	Lohardaga	2565	61	44
14	Palamu	9760	126	107
15	Rangarh	2383	114	131
16	Ranchi	6701	476	773
17	SARAIKELA-KHARSAWAN	3605	76	49
18	Simdega	1726	50	17
19	West Singhbhum	3489	132	152
TOTAL		89256	2481	2696

कार्यसूची सं.	04
बैठक सं.	82

सभी अनुसूचित वाणिज्यिक बैंकों के महत्वपूर्ण संकेतक

Amount in Crores

SL No	KEY INDICATORS	31.03.2021	31.12.2021	31.03.2022	31.12.2022	Growth/ Decline (DEC'21)
1	Deposit	2,58,929.74	2,69,702.79	2,82,640.05	2,90,999.07	7.90%
2	Credit	82,560.40	89,310.85	94,522.36	1,06,017.85	18.71%
3	Credit as per place of utilization* & RIDF**	27,311.74	21,870.92	25,242.67	23,299.34	6.53%
4	Total Credit	1,09,871.96	1,11,181.77	1,19,765.03	1,29,317.19	16.31%
5	CD Ratio	42.43%	41.22%	42.37%	44.44%	7.80%
6	Priority Sector Advances (PSA)	45,198.08	45,741.25	48,492.07	52,621.06	15.04%
7	Share of PSA to Total Advances (%)	54.76%	51.30%	51.30%	49.63%	-3.25%
8	Agricultural Advances	11,306.14	12,832.37	13,748.44	15,410.89	20.09%
9	Share of Agricultural Advances to Total Advances (%)	13.69%	14.37%	14.55%	14.54%	1.17%
10	i. Micro & Small Enterprises Advance	25,203.61	21,942.04	22,969.08	24,391.16	11.16%
	ii. Share of Micro & Small Enterprises to Total Advances (%)	30.53%	24.57%	24.30%	23.01%	-6.36%
	iii. Share of Micro Enterprises in MSE	58.16%	62.27%	62.74%	53.61%	-13.91%
11	Advances to Weaker Sections	14,741.94	15,488.80	16,769.82	18,195.85	17.48%
12	Share of Weaker Section Advances to Total Advances (%)	17.86%	17.34%	17.74%	17.16%	-1.04%
13	DRI Advances	82.05	12.32	7.15	4.21	-65.83%
14	Share of DRI Advances to Total Advances (%)	0.10%	0.01%	0.01%	0.00%	-71.21%
15	Advances to Women	8,202.26	12,884.73	13,602.20	16,290.57	26.43%
16	Share of advances to women in Total advances (ANBC) (%)	9.93%	14.43%	14.39%	15.37%	6.51%
17	Advances to Minorities (Amount)	4,694.79	5,445.82	5,643.88	6,360.80	16.80%
18	Share of Advances to Minorities under PSA (%)	10.73%	11.91%	11.64%	12.09%	1.53%
19	Gross N.P.A	6,775.88	7,668.53	7,777.15	7,416.07	-3.29%
	Gross NPA Percentage	8.20%	8.59%	8.23%	7.00%	-18.57%
20	Branch Network (In Nos)					
	Rural	1,489	1,457	1,458	1,433	-24
	Semi-Urban	770	776	776	738	-38
	Urban	881	865	862	857	-8
	Total Branch Network	3,140	3,098	3,096	3,028	-70
	Small Finance Bank	86	93	93	116	23
	Payment Banks	22	22	22	22	0
Total Branch including SFB	3,248	3,213	3,211	3,166	-47	
21	ATM installed in Jharkhand	3275	3261	3,293	3391	130
	ATM - Small Finance Bank	33	36	36	38	2
	Total ATM	3,308	3,297	3,329	3,429	132

पर्यवेक्षण

जमा वृद्धि (Deposit Growth)

झारखंड राज्य में बैंकों के सकल जमा में पिछले एक वर्ष में, यानि 31 दिसम्बर 2021 से 31 दिसम्बर 2022 तक ₹ 21,296.28 करोड़, 7.90 प्रतिशत की वार्षिक वृद्धि दर्ज की गयी।

ऋण वृद्धि (Credit Growth)

कोर क्रेडिट में पिछले वर्ष की तुलना में ₹16,707.00 करोड़, 18.71% की वार्षिक वृद्धि दर्ज की गयी। पिछले वर्ष की तुलना में RIDF तथा CREDIT AS PER PLACE OF UTILISATION में भी ₹ 1,428.42 करोड़ की वृद्धि दर्ज की गयी।

निम्न प्रमुख बैंकों के ऋण प्रवाह में पिछली तिमाही (सितम्बर ,2022) की तुलना में मुख्यतः वृद्धि दर्ज की गई है			
1 भारतीय स्टेट बैंक	1752.05 Cr	4 बैंक ऑफ इंडिया	221.67 Cr
2 केनरा बैंक	629.73 Cr	5 यूनियन बैंक ऑफ इंडिया	161.14 Cr
3 सेंट्रल बैंक ऑफ इंडिया	615.09 Cr		

निम्न प्रमुख बैंकों के ऋण प्रवाह में पिछली तिमाही (सितम्बर ,2022) की तुलना में मुख्यतः गिरावट दर्ज की गई है	
1 आईसीआईसीआई बैंक लि	-362.32 Cr
2 पंजाब नेशनल बैंक	-202.43 Cr

क्रेडिट – जमा अनुपात (C.D Ratio)

ऋण –जमा अनुपात (Credit Deposit Ratio)

भारतीय रिजर्व बैंक के Master Circular No.RBI/2021-22/04 (FIDD.CO.LBS.BC.No.02/02.01.001/2021-22) दिनांक April 01, 2021 के अनुसार बैंकों का ऋण जमा अनुपात का मॉनिटरिंग राज्य स्तर पर होने वाले उपयोग और आर आई डी एफ के अनुसार किया जाना है। तदनुसार, झारखण्ड राज्य का ऋण – जमा अनुपात निम्नवत है :-

DETAILS	31 मार्च, 2021	31 दिसम्बर 2021	31 मार्च, 2022	31 दिसम्बर 2022
AGGREGATE DEPOSITS	₹ 2,58,929.74	₹ 2,69,702.79	₹ 2,82,640.05	₹ 2,90,999.07
CORE ADVANCES	₹ 82,560.40	₹ 89,310.85	₹ 94,552.36	₹ 1,06,017.85
AS PER PLACE OF UTILIZATION	₹ 20,285.53	₹ 15,094.26	₹ 17,810.86	₹ 16,034.80
RIDF	₹ 7,026.20	₹ 6,776.66	₹ 7,431.80	₹ 7,264.54
NET ADVANCES	₹ 1,09,871.96	₹ 1,11,181.77	₹ 1,19,765.03	₹ 1,29,317.19
CD RATIO	42.43%	41.22%	42.37%	44.44 %

(Annexure 1 (A) & Annexure - 5)

31 दिसम्बर 2021 (41.22%) की तुलना में 31 दिसम्बर 2022 (44.44%) को CD ratio में 7.80 % की वृद्धि दर्ज की गयी। अगर इस विषय का विश्लेषण करें तो 31 दिसम्बर 2021 की तुलना में कुल जमा में ₹ 21,296.28 करोड़ (7.90%) की वर्ष-वार वृद्धि एवं कोर क्रेडिट में ₹ 16,707. करोड़ (18.71%) की वृद्धि दर्ज की गयी। मार्च 2022 की तुलना में दिये गए ऋण में भी 12.16 % की वार्षिक वृद्धि दर्ज की गयी।

प्राथमिकता प्राप्त क्षेत्र अग्रिम (PSA)

प्राथमिकता प्राप्त क्षेत्र अग्रिम में वर्ष-दर-वर्ष आधार पर 15.04 % (₹ 6,879.81 करोड़) की वृद्धि दर्ज की गयी। वर्तमान में समग्र प्राथमिकता प्राप्त क्षेत्र का अग्रिम, कुल अग्रिम का 49.63% है। मार्च तिमाही के मुकाबले भी इस क्षेत्र में 8.51 % ₹ 4,128.99 करोड़ की वृद्धि दर्ज हुई है | यह राष्ट्रीय बेंचमार्क (40%) से ज्यादा है।

निम्न प्रमुख पब्लिक सैक्टर बैंको के प्राथमिकता प्राप्त क्षेत्र में अग्रिम प्रवाह 40% के सापेक्ष कम पायी गयी है-

1. भारतीय स्टेट बैंक- 25.68%

निम्न प्रमुख प्राइवेट सैक्टर बैंको के प्राथमिकता प्राप्त क्षेत्र में अग्रिम प्रवाह 40% के सापेक्ष कम पायी गयी है-

1. आई डी एफ सी बैंक- 5.61 %

4. झारखण्ड बैंक - 16.91%

2. डी बी एस बैंक - 10.47 %

5. येस बैंक- 31.16%

3. धनबाद सेंट्रल को-ओपरेटिव बैंक- 10.50 %

6. आईसीआईसीआई बैंक - 31.80%

कृषि अग्रिम (Agriculture Credit)

दिसम्बर 2021 की तुलना में कृषि ऋण में दिसम्बर 2022 में ₹ 2,578.52 करोड़, 20.09% की वृद्धि दर्ज की गयी। भारतीय रिजर्व बैंक के Priority Sector lending के Master Direction के तहत Domestic Commercial Banks , RRB तथा Small Finance बैंक को Agriculture Sector हेतु कम से कम 18% होनी चाहिए। हालाँकि राज्य में कृषि ऋण कुल ऋण का केवल 14.54 % है। बैंकों द्वारा राज्य के कृषि क्षेत्र में आनुपातिक ऋण वृद्धि नहीं होना गंभीर विषय है जिनके विभिन्न पहलुओं पर विचार एवं त्वरित प्रगति करने की आवश्यकता है। लगभग प्रत्येक SLBC की त्रैमासिक बैठक एवं कृषि उपसमिति में इस मुद्दे पर गंभीरता से चर्चा की जाती है KCC, Agriculture Infrastructure एवं Allied activities को बढ़ावा देने के लिए भारत सरकार / राज्य सरकार द्वारा आत्मनिर्भर भारत अभियान के अंतर्गत विभिन्न योजनाएँ चलायी जा रही हैं जिसमें सभी बैंक/ LDMS को विशेष कार्ययोजना बनाकर कृषि ऋण में वृद्धि करने के लिए विशेष प्रयास करने चाहिए।

निम्न प्रमुख पब्लिक सैक्टर बैंको के कृषि क्षेत्र में अग्रिम प्रवाह 18 % के सापेक्ष कम है-

1. पंजाब एंड सिंध बैंक - 03.51 %	2. भारतीय स्टेट बैंक - 04.17 %	3. इंडियन ओवरसीज बैंक - 07.46 %
4. बैंक ऑफ बड़ौदा - 08.84 %	5. केनरा बैंक - 11.01 %	6. पंजाब नेशनल बैंक - 13.34 %
7. यूनियन बैंक ऑफ इंडिया - 13.37 %	8. यूको बैंक - 13.44 %	9. सेंट्रल बैंक ऑफ इंडिया - 15.40 %
10. इंडियन बैंक - 17.13 %		

निम्न प्रमुख प्राइवेट सैक्टर बैंको के प्राथमिकता प्राप्त क्षेत्र में अग्रिम प्रवाह 18 % के सापेक्ष कम है-

1. यस बैंक - 0.00 %	2. करूर वैश्य बैंक - 0.00%	3. जम्मू और कश्मीर बैंक लिमिटेड - 0.01%
4. आईडीएफसी फर्स्ट बैंक - 0.00 %	5. डी बी एस बैंक - 0.04%	6. आईसीआईसीआई बैंक - 2.55%
7. एचडीएफसी बैंक लिमिटेड - 2.88 %	8. साउथ इंडियन बैंक लिमिटेड - 5.31%	9. एक्सिस बैंक लिमिटेड - 5.66%
10. कोटक महेंद्र बैंक लिमिटेड - 5.69 %	11. आईडीबीआई बैंक लिमिटेड - 6.76%	12. बंधन बैंक - 7.49%
13. फेडरल बैंक - 10.69 %	14. कर्नाटक बैंक लिमिटेड - 17.32%	

निम्न CO-Operative सैक्टर बैंको के प्राथमिकता प्राप्त क्षेत्र में अग्रिम प्रवाह 18 % के सापेक्ष कम है-

1. धनबाद सेंट्रल को-ऑपरेटिव बैंक- 1.60 %	2. झारखण्ड राज्य सहकारी बैंक लिमिटेड- 8.38%
--	---

सूक्ष्म उद्यम (Micro Enterprises)

31 दिसम्बर 2022 तक झारखण्ड राज्य में Micro Enterprises की o/s ₹ 15,564.60 करोड़ है जो ANBC का 14.69% है, यह भारतीय रिजर्व बैंक के प्राथमिक ऋण क्षेत्र हेतु निर्धारित बेंचमार्क 7.5 % से बेहतर है।

कमजोर क्षेत्र (Weaker Section)

31 दिसम्बर 2022 तक झारखण्ड राज्य में कमजोर वर्ग क्षेत्र की o/s ₹ 18,195.85 करोड़ (17.17%) है यह भारतीय रिजर्व बैंक के प्राथमिक ऋण क्षेत्र हेतु निर्धारित बेंचमार्क 12 % से बेहतर है।

कार्यसूची सं.	5
बैठक संख्या	82

5.1 वार्षिक ऋण योजना 2022-23 के तहत उपलब्धियों की समीक्षा: 31 दिसम्बर 2022

31 दिसम्बर 2022 की स्थिति के अनुसार वार्षिक ऋण योजना 2022-23 के क्रियान्वयन में बैंकों की पिछले वर्ष की तुलना में सेक्टर वार उपलब्धि:

(रु करोड़ में)

Sector	2021-22 (DECEMBER 31, 2021)			2022-23 (DECEMBER 31, 2022)			Y-O-Y Growth/Decline	
	Annual Target	Achivement	%	Annual Target	Achivement	%	Amount	%
Agriculture	11743.59	5880.65	50.08%	13274.18	8825.08	66.48%	2944.43	32.77%
Micro,Small & Medium	14691.00	13140.26	89.44%	17377.96	19492.63	112.17%	6352.37	25.41%
OPS	4943.07	1864.01	37.71%	5984.19	2033.98	33.99%	169.97	-9.87%
Total Priority sector	31377.64	20884.92	66.56%	36636.31	30351.69	82.85%	9466.77	24.47%
NON Priority	13010.80	24077.63	185.06%	25000.00	30352.30	121.41%	6274.67	-34.39%
TOTAL	44388.44	44962.55	101.29%	61636.32	60703.99	98.49%	5739.29	-2.77%

- कृषि ऋण, प्राथमिकता प्राप्त क्षेत्र, कुल अग्रिम एवं CD ratio में विभिन्न जिले एवं बैंको द्वारा प्राप्त किये गए उपलब्धि प्रतिशत को **Annexure 1 (A)** एवं **(B)** में दर्शाया गया है। वर्ष 2022-23 में प्राथमिक सेक्टर में बैंको द्वारा की गयी उपलब्धि सराहनीय है, वित्तीय वर्ष के तृतीय तिमाही के दौरान बैंको द्वारा Priority तथा Total ACP की उपलब्धि संतोषप्रद है हालांकि OPS तथा कृषि क्षेत्र में बैंको को ज्यादा ध्यान देने की आवश्यकता है।
- 2022-23 के लिए दिये गए ACP के विरुद्ध बैंकवार एवं जिलावार उपलब्धि **Annexure 1 (A)** एवं **(B)** में दर्शायी गयी है।

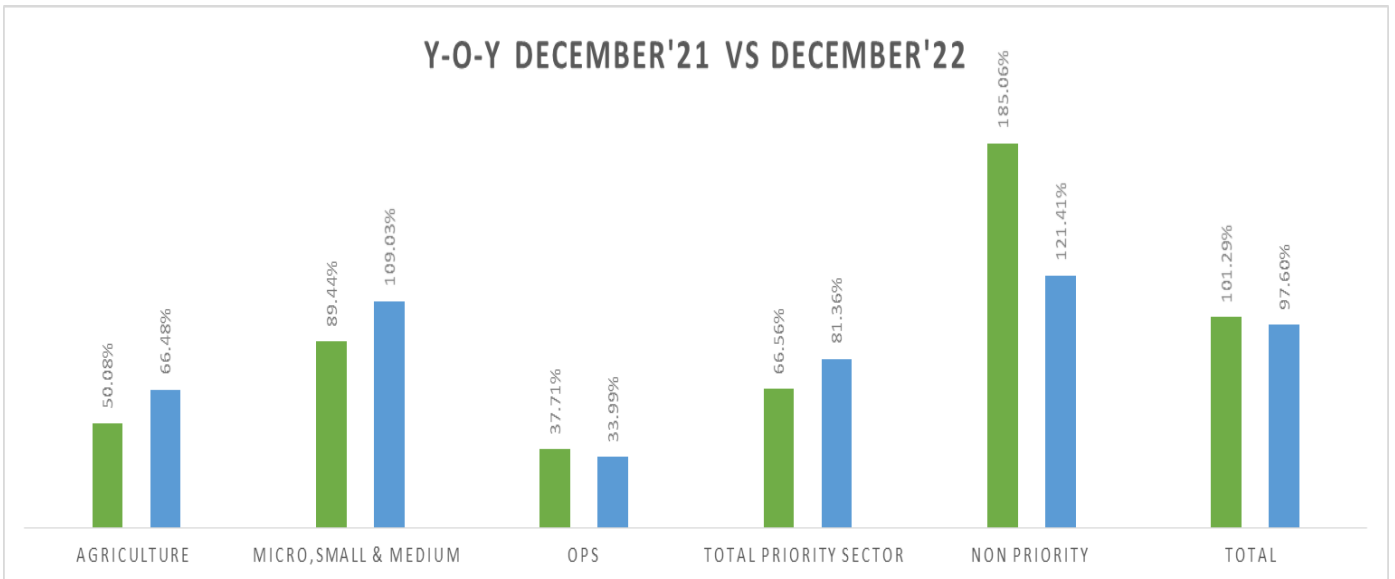
ACP- ACHIEVEMENT DURING FY 2022-23 (UPTO DECEMBER 31, 2022)

Parameters	TOP PERFORMER		BOTTOM PERFORMER	
	Name of Bank	% Achv	Name of Bank	% Achv
Agriculture %	CANARA BANK	63.75%	PUNJAB AND SINDH BANK	4.97%
	UNION BANK OF INDIA	62.27%	BANK OF MAHARASHTRA	9.29%
	BANK OF INDIA	54.71%	INDIAN OVERSEAS BANK	14.63%
Micro,Small & Medium %	INDIAN BANK	186.48%	INDIAN OVERSEAS BANK	45.08%
	BANK OF MAHARASHTRA	170.52%	PUNJAB AND SINDH BANK	48.44%
	UNION BANK OF INDIA	169.21%	PUNJAB NATIONAL BANK	65.57%
Total Priority sector %	UNION BANK OF INDIA	104.55%	INDIAN OVERSEAS BANK	29.87%
	INDIAN BANK	102.88%	PUNJAB AND SINDH BANK	30.68%
	BANK OF MAHARASHTRA	77.72%	PUNJAB NATIONAL BANK	41.32%
TOTAL ADVANCE %	STATE BANK OF INDIA	139.90%	PUNJAB AND SINDH BANK	30.33%
	INDIAN BANK	112.34%	INDIAN OVERSEAS BANK	44.28%
	CENTRAL BANK OF INDIA	108.80%	PUNJAB NATIONAL BANK	49.98%

ACP- ACHIEVEMENT DURING FY 2022-23 (UPTO DECEMBER 31, 2022)

Parameters	TOP PERFORMER		BOTTOM PERFORMER	
	Name of Bank	% Achv	Name of Bank	% Achv
Agriculture %	KARNATAKA BANK LTD	2129.59%	IDFC FIRST BANK LIMITED	0.00%
	UJJIVAN SMALL FINANCE BANK	1342.19%	JAMMU & KASHMIR BANK LTD	0.00%
Micro,Small & Medium %	KOTAK MAHINDRA BANK LTD	648.91%	SOUTH INDIAN BANK LTD	0.00%
	YES BANK	479.67%	UJJIVAN SMALL FINANCE BANK	4.37%
Total Priority sector %	INDUSIND BANK	844.53%	SOUTH INDIAN BANK LTD	5.55%
	UJJIVAN SMALL FINANCE BANK	496.47%	DBS BANK	12.77%
TOTAL ADVANCE %	UJJIVAN SMALL FINANCE BANK	296.91%	SOUTH INDIAN BANK LTD	12.33%
	KOTAK MAHINDRA BANK LTD	262.21%	DBS BANK	17.14%
Agriculture %		84.16%		0.04%
Micro, Small & Medium %		26.83%		0.00%
Total Priority sector %	JHARKHAND RAJYA GRAMIN BANK	55.23%	DHANBAD CENTRAL CO-OP.BANK	0.88%
TOTAL ADVANCE %		57.09%		10.57%

वर्ष दर वर्ष वार्षिक ऋण योजना क्रियान्वयन (DEC-21 Vs DEC-22)



STATE LEVEL BANKERS' COMMITTEE - JHARKHAND

ACHIEVMENT % AND CD RATIO % & OUTSTANDING - MSME %- NPA % FOR THE PERIOD ENDED 31st DECEMBER 2022

SI No	BANKS	ACHIEVMENT %				OUTSTANDING - % TO TOTAL ADVANCE		CD RATIO %	DISTRICTS	ACHIEVMENT %				OUTSTANDING - % TO TOTAL ADVANCE		CD RATIO %
		AGRICULTURE %	MSME %	TPS %	TOTAL ADVANCE %	MSME %	NPA%			AGRICULTURE %	MSME %	TPS %	TOTAL ADVANCE %	MSME %	NPA%	
1	STATE BANK OF INDIA	36.53%	125.43%	76.81%	139.90%	5.19%	1.61%	32.01%	BOKARO	54.62%	64.31%	57.08%	82.21%	18.55%	6.8%	35.46%
2	BANK OF INDIA	54.71%	84.57%	61.40%	69.44%	29.51%	18.32%	26.77%	CHATRA	56.06%	61.20%	52.68%	75.14%	17.05%	14.8%	28.35%
3	INDIAN BANK	32.80%	186.48%	102.88%	112.34%	23.03%	18.22%	29.58%	DEOGHAR	62.62%	234.13%	96.01%	106.81%	15.98%	6.7%	35.81%
4	JHARKHAND RAJYA GRAMIN BANK	84.16%	26.83%	55.23%	57.09%	8.62%	4.96%	51.89%	DHANBAD	137.51%	131.56%	126.73%	117.53%	14.98%	4.7%	32.91%
5	CENTRAL BANK OF INDIA	43.80%	68.22%	51.53%	108.80%	14.98%	10.04%	41.19%	DUMKA	72.51%	151.49%	97.05%	116.88%	15.44%	8.7%	34.58%
6	PUNJAB NATIONAL BANK	18.05%	65.57%	41.32%	49.98%	20.19%	27.10%	31.25%	EAST SINGHBHUM	67.74%	130.61%	92.19%	90.36%	13.80%	5.5%	48.63%
7	CANARA BANK	63.75%	78.19%	60.94%	88.71%	19.44%	4.79%	18.88%	GARHWA	74.03%	74.80%	68.28%	87.44%	10.91%	6.9%	44.24%
8	UNION BANK OF INDIA	62.27%	169.21%	104.55%	95.15%	19.21%	7.35%	32.48%	GIRIDIH	24.10%	117.73%	50.11%	71.19%	19.95%	8.4%	38.01%
9	UCO BANK	30.75%	72.53%	59.99%	67.17%	19.14%	15.58%	22.99%	GODDA	54.59%	99.09%	64.11%	88.64%	14.80%	9.3%	34.87%
10	BANK OF BARODA	39.78%	113.81%	68.69%	71.21%	29.56%	10.61%	40.88%	GUMLA	43.77%	84.28%	48.29%	60.04%	16.06%	15.6%	29.21%
11	INDIAN OVERSEAS BANK	14.63%	45.08%	29.87%	44.28%	32.38%	6.38%	35.83%	HAZARIBAGH	61.52%	108.29%	73.56%	97.51%	21.18%	9.4%	42.30%
12	PUNJAB AND SINDH BANK	4.97%	48.44%	30.68%	30.33%	46.55%	9.64%	26.88%	JAMTARA	48.64%	28.14%	35.90%	52.29%	11.06%	8.4%	29.22%
13	BANK OF MAHARASHTRA	9.29%	170.52%	77.72%	62.40%	22.02%	0.76%	67.47%	KHUNTI	45.67%	71.61%	42.48%	74.75%	14.22%	7.8%	39.62%
14	IDBI BANK LTD	32.10%	84.32%	53.64%	81.35%	20.39%	5.30%	34.65%	KODERMA	37.45%	85.08%	56.07%	69.54%	25.09%	12.0%	38.42%
15	IDFC FIRST BANK LIMITED	0.00%	405.16%	236.57%	104.54%	4.20%	2.48%	133.37%	LATEHAR	74.49%	116.17%	83.60%	125.37%	9.98%	6.1%	38.90%
16	FEDERAL BANK LTD	428.88%	131.16%	140.82%	68.36%	8.14%	1.09%	39.61%	LOHARDAGA	46.46%	66.32%	54.37%	69.24%	16.77%	15.2%	45.41%
17	HDFC BANK LTD	99.27%	337.89%	246.61%	95.00%	14.36%	1.88%	55.13%	PAKUR	48.15%	83.21%	66.53%	82.19%	18.58%	7.5%	52.66%
18	ICICI BANK LTD	73.29%	294.42%	212.31%	150.12%	10.72%	1.79%	86.53%	PALAMU	76.47%	96.87%	81.22%	116.02%	11.27%	7.4%	39.30%
19	KARNATAKA BANK LTD	2129.59%	230.15%	347.36%	156.84%	9.06%	0.70%	188.11%	RAMGARH	36.21%	137.49%	76.16%	115.34%	17.88%	6.6%	40.81%
20	AXIS BANK LTD	10.55%	62.67%	39.89%	45.51%	13.30%	1.94%	54.06%	RANCHI	129.63%	121.65%	113.72%	115.68%	12.06%	6.6%	41.29%
21	INDUSIND BANK	3617.42%	251.36%	844.53%	246.03%	16.21%	2.73%	211.68%	SAHIBGANJ	69.99%	61.74%	69.90%	93.80%	13.33%	9.8%	36.01%
22	JAMMU & KASHMIR BANK LTD	0.00%	20.63%	18.00%	27.89%	27.94%	6.24%	46.78%	SERAIKELA-KHARSAWAN	98.24%	138.11%	110.13%	124.81%	15.70%	6.0%	56.72%
23	YES BANK	20.61%	479.67%	365.75%	152.77%	3.25%	1.37%	71.77%	SIMDEGA	51.61%	62.95%	44.38%	53.87%	19.54%	16.1%	27.46%
24	KOTAK MAHINDRA BANK LTD	178.90%	648.91%	465.31%	262.21%	12.71%	3.10%	69.76%	WEST SINGHBHUM	41.21%	93.37%	46.43%	71.70%	12.19%	8.6%	8.81%
25	SOUTH INDIAN BANK LTD	123.62%	0.00%	5.55%	12.33%	19.25%	0.10%	11.18%	TOTAL	66.48%	112.17%	82.85%	98.49%	14.68%	7.00%	36.43%
26	DBS BANK	0.30%	21.78%	12.77%	17.14%	4.52%	67.27%	25.22%								
27	KARUR VYSYA BANK	0.00%	36.02%	22.17%	101.26%	9.25%	6.86%	60.04%								
28	BANDHAN BANK	35.16%	7.07%	131.44%	114.04%	1.79%	3.50%	91.17%								
29	DHANBAD CENTRAL CO-OP.BANK	0.04%	0.00%	0.88%	10.57%	0.00%	34.72%	11.82%								
30	JHARKHAND STATE COOPERATIVE BANK LTD	5.03%	26.12%	12.05%	55.45%	5.68%	11.59%	38.60%								
31	ESAF SMALL FINANCE BANK LIMITED	164.97%	209.40%	165.30%	109.18%	100.00%	16.66%	203.57%								
32	UJJIVAN SMALL FINANCE BANK	1342.19%	4.37%	496.47%	296.91%	1.35%	1.14%	126.01%								
33	UTKARSH SMALL FINANCE BANK LIMITED	330.45%	38.44%	248.63%	114.88%	6.45%	4.72%	141.26%								
34	JANA SMALL FINANCE BANK	229.80%	114.00%	262.35%	205.98%	15.50%	9.16%	55.54%								
	TOTAL	66.48%	112.17%	82.85%	98.49%	14.68%	7.00%	36.43%								

कार्यसूची सं.	6
बैठक संख्या	82

6. REVIEW OF LENDING ऋण की समीक्षा

6.1. कृषि एवं किसान क्रेडिट कार्ड

राज्य में सभी बैंकों के कुल कृषि साख 31.12.2022 को ₹ 15,410.89 करोड़ के आँकड़े को प्राप्त कर चुका है जो सकल ऋण का 14.54% है। हालाँकि यह भारतीय रिजर्व बैंक के निर्धारित राष्ट्रीय मानक 18 प्रतिशत से कम है। बैंकों के राज्य नियंत्रक, नाबार्ड एवं अन्य संबंधित हितधारकों द्वारा सामूहिक प्रयास कर इसे 18% से ज्यादा करने का यथासंभव प्रयास करने की आवश्यकता है।

झारखण्ड में के सी सी की स्थिति (STATUS OF KCC IN JHARKHAND)

(Number in Actual, Amount in Lakhs)

CATEGORY	OUTSTANDING AS OF LAST FY-2021-22		TOTAL DISBURSMENT DURING THIS CURRENT AFY		OUTSTANDING AT THE END OF REPORTING QUARTER		GROWTH/ DECLINE OVER SEPTEMBER 30, 2022				Out of total KCC issued, No. of Rupay Cards issued	KCC CARD ACTIVATED
	Number	Amount	Number	Amount	Number	Amount	Number	%	Amount	%	Number	Number
Public Sector Banks	9,02,483	4,43,325.82	4,81,527	1,73,290.42	9,31,202	4,98,490.27	28,719.00	3.18%	55,164.44	12.44%	5,42,080	2,23,873
Private Sector Banks	23,960	29,314.38	12,368	17,236.71	24,958	35,321.73	998.00	4.17%	6,007.35	20.49%	7,741	7,548
Regional Rural Bank	3,82,110	2,15,388.93	1,34,510	1,43,025.16	3,78,618	2,43,412.94	-3,492.00	-0.91%	28,024.01	13.01%	2,87,861	2,87,861
Cooperative Banks	9,573	4,401.99	1,762	1,149.47	10,853	5,210.09	1,280.00	13.37%	808.10	18.36%	256	252
TOTAL	13,18,126	6,92,431.12	6,30,167	3,34,701.76	13,45,631	7,82,435.02	27,505.00	2.09%	90,003.90	13.00%	8,37,938	5,19,534

(KCC से संबंधित प्रतिवेदन पृष्ठ सं-48 एवं 49 में है)

वर्ष 2022-23 में किसान क्रेडिट कार्ड संवितरण की स्थिति				
क्र.सं.	सर्वोत्तम		न्यूनतम	
	बैंक	रुपये करोड़ में	बैंक	रुपये करोड़ में
सार्वजनिक बैंक				
1	भारतीय स्टेट बैंक	622.12	पंजाब एंड सिंध बैंक	0.13
2	बैंक ऑफ इंडिया	463.42	बैंक ऑफ महाराष्ट्र	0.64
3	यूनियन बैंक ऑफ इंडिया	200.37	इंडियन ओवरसीज बैंक	14.67
निजी बैंक				
1	आईसीआईसीआई बैंक लिमि	105.77	आईडीएफसी फर्स्ट बैंक लिमिटेड, इंडसइंड बैंक, कर्नाटक बैंक लिमिटेड, जम्मू और कश्मीर बैंक लिमिटेड, यस बैंक, कोटक महेंद्र बैंक लिमिटेड, लक्ष्मी विलास बैंक, बंधन बैंक	
2	फेडरल बैंक लिमिटेड	32.30		
ग्रामीण बैंक एवं को-ओपरेटिव बैंक				
1	झारखंड राज्य ग्रामीण बैंक	1,430.25	झारखंड राज्य सहकारी बैंक लिमिटेड	11.46

- ❖ भारत सरकार के दिशानिर्देशानुसार सभी सामान्य के सी सी खातों को Smart K.C.C खातों में परिवर्तित कर उन खातों में आवश्यक तौर पर Rupay Card जारी किए जाने हैं, ताकि राज्य के किसान इन स्मार्ट कार्ड को ATM एवं POS टर्मिनल पर भी उपयोग कर सकें। दिनांक 31.12.2022 तक बैंकों द्वारा प्रदत्त आंकड़ों के आधार पर कुल 13,45,631 KCC खातों में से 8,37,938 खातों में रूपे कार्ड जारी किये जा चुके हैं, हालाँकि इनमे से मात्र 5,19,534 खातों में ही रूपे कार्ड एक्टिव हैं।
- ❖ दिसम्बर 2022 तिमाही तक कुल 25.75 लाख Small & Marginal Farmers को राज्य में कृषि ऋण वितरण किए जा चुके हैं।
- ❖ राज्य के सभी किसानों को केसीसी ऋण सुनिश्चित करने की दिशा में राज्य सरकार द्वारा सार्थक प्रयास किये जा रहे हैं। इस वित्तीय वर्ष में रबी फसल हेतु राज्य सरकार द्वारा व्यापक अभियान के माध्यम से किसान क्रेडिट कार्ड के आवेदन सृजित किए गए, जिसमें काफी नए किसानों योजना से जोड़े जा चुके हैं।
- ❖ वित्तीय सेवाएँ विभाग के द्वारा केसीसी Dairy एवं Fisheries हेतु चलाये जा रहे साप्ताहिक कैम्प में दिनांक 31 दिसम्बर तक की स्थिति निम्नानुसार है:-

केसीसी Dairy

Application Sourced	Application Sanctioned	Applications Rejected	Applications Pending
6397	3327	2639	64

केसीसी Fisheries

Application Sourced	Application Sanctioned	Applications Rejected	Applications Pending
2171	1246	778	8

- ❖ झारखंड राज्य में कृषि ऋण माफी योजना की शुरुवात माननीय मुख्य मंत्री, झारखंड द्वारा दिनांक को 31.01.2021 की गयी। कृषि ऋण माफी योजना की विस्तृत जानकारी www.JKRMJ.Jharkhand.gov.in पर उपलब्ध है।
- ❖ कृषि ऋण माफी योजना के लाभुकों को Refinance की उपलब्धता सुनिश्चित करने हेतु समस्त बैंकों / एलडीएम/ राज्य सरकार को मुहिम चलाने की आवश्यकता है।

STATUS OF eKYC UNDER JKRMJ- 23/01/2021

SI No	PARAMETERS	NO IN ACTUAL
1	TOTAL DIGITAL SIGNED DATA UPLOADED	6,00,429
2	TOTAL eKYC DONE	4,30,843
3	TOTAL BENEFICARY PAID SUCCESSFULLY	3,68,022
SOURCE - JKRMJ PORTAL		

STATE LEVEL BANKERS' COMMITTEE - JHARKHAND
CONVENOR : BANK OF INDIA
BANK WISE - PROGRESS UNDER KISAN CREDIT CARD (Crop Loans KCC)
AS ON 31st DECEMBER 2022

[Number in Actual and Amount in Lakhs]

SI No	BANK NAME	OUTSTANDING AS OF LAST FY-2021-22		TOTAL DISBURSMENT DURING THIS CURRENT AFY		OUTSTANDING AT THE END OF REPORTING QUARTER		Out of total KCC issued, No. of Rupay Cards issued	KCC CARD ACTIVATED
		Number	Amount	Number	Amount	Number	Amount	Number	Number
1	STATE BANK OF INDIA	1,65,488	85,674.76	88,611	62,212.37	1,60,338	89,659.88	1,01,706	24,504
2	BANK OF INDIA	4,33,896	1,90,941.05	3,01,693	46,341.93	4,49,033	2,00,304.79	3,62,640	1,49,176
3	INDIAN BANK	60,388	31,475.11	12,925	5,825.16	60,704	32,286.42	15,415	182
4	CENTRAL BANK OF INDIA	43,688	25,838.01	6,147	3,210.95	44,570	30,019.68	15,268	14,301
5	PUNJAB NATIONAL BANK	75,285	43,287.93	8,905	7,892.84	67,412	38,480.83	2,641	1,009
6	CANARA BANK	34,297	17,337.34	29,564	17,661.65	50,446	51,582.93	12,404	12,404
7	UNION BANK OF INDIA	52,210	31,502.83	23,699	20,036.77	56,850	35,732.70	26,571	18,926
8	UCO BANK	17,751	6,544.12	2,237	2,608.57	18,359	7,199.78	2,469	2,469
9	BANK OF BARODA	18,871	10,079.38	6,306	5,955.89	19,788	11,443.58	73	73
10	INDIAN OVERSEAS BANK	369	377.32	1,384	1,467.36	3,414	1,483.44	2,841	785
11	PUNJAB AND SINDH BANK	173	197.96	24	13.42	230	229.27	21	13
12	BANK OF MAHARASHTRA	67	70.02	32	63.51	58	66.96	31	31
13	IDBI BANK LTD	10,939	6,975.89	2,118	1,935.74	10,275	6,197.68	7,157	7,157
14	IDFC FIRST BANK LIMITED	-	-	-	-	-	-	-	-
15	FEDERAL BANK LTD	1,340	2,064.36	1,556	3,229.94	1,711	3,026.53	4	2
16	HDFC BANK LTD	198	1,392.69	99	820.75	202	1,239.71	240	71
17	ICICI BANK LTD	10,956	14,699.92	8,389	10,576.59	10,970	15,973.08	22	4
18	KARNATAKA BANK LTD	-	-	-	-	-	-	-	-
19	AXIS BANK LTD	495	4,114.97	104	543.04	565	5,261.14	318	314
20	INDUSIND BANK	-	-	-	-	-	-	-	-
21	JAMMU & KASHMIR BANK LTD	-	-	-	-	-	-	-	-
22	YES BANK	-	-	-	-	-	-	-	-
23	KOTAK MAHENDRA BANK LTD	-	-	-	-	1,164	3,505.07	-	-
24	SOUTH INDIAN BANK LTD	31	65.70	101	130.33	70	118.21	-	-
25	DBS BANK	-	-	1	0.32	1	0.32	-	-
26	KARUR VYSYA BANK	1	0.84	-	-	-	-	-	-
27	BANDHAN BANK	-	-	-	-	-	-	-	-
28	JHARKHAND RAJYA GRAMIN BANK	3,82,110	2,15,388.93	1,34,510	1,43,025.16	3,78,618	2,43,412.94	2,87,861	2,87,861
29	DHANBAD CENTRAL CO-OP.BANK	86	28.05	11	3.81	96	30.71	-	-
30	JHARKHAND STATE COOPERATIVE BANK LTD	9,487	4,373.95	1,751	1,145.66	10,757	5,179.38	256	252
31	ESAF SMALL FINANCE BANK LIMITED	-	-	-	-	-	-	-	-
32	UJJIVAN SMALL FINANCE BANK	-	-	-	-	-	-	-	-
33	UTKARSH SMALL FINANCE BANK LIMITED	-	-	-	-	-	-	-	-
34	JANA SMALL FINANCE BANK	-	-	-	-	-	-	-	-
GRAND TOTAL		13,18,126	6,92,431.12	6,30,167	3,34,702	13,45,631	7,82,435.02	8,37,938	5,19,534

SOURCE: SLBC PORTAL

STATE LEVEL BANKERS' COMMITTEE - JHARKHAND

CONVENOR : BANK OF INDIA

DISTRICT WISE -PROGRESS UNDER KISAN CREDIT CARD (Crop Loans KCC)

AS ON 31st DECEMBER, 2022

[Number in Actual and Amount in Lakh]

SI No	District Name	OUTSTANDING AS OF LAST FY-2021-22		TOTAL DISBURSMENT DURING THIS CURRENT AFY		OUTSTANDING AT THE END OF REPORTING QUARTER		Out of total KCC issued, No. of Rupay Cards issued	KCC CARD ACTIVATED
		Number	Amount	Number	Amount	Number	Amount	Number	Number
1	BOKARO	54,671	30,718.39	27,783	15,247.34	55,500	33,327.94	34,847	17,930
2	CHATRA	56,104	28,186.51	32,683	11,952.79	56,942	29,994.63	40,600	23,029
3	DEOGHAR	86,802	39,105.19	33,219	21,968.53	87,870	44,334.28	46,544	34,688
4	DHANBAD	45,304	24,144.68	22,006	10,729.37	48,413	28,369.86	22,311	11,050
5	DUMKA	68,109	25,564.98	25,288	15,107.68	68,535	28,428.59	40,674	26,922
6	EAST SINGHBHUM	75,675	37,403.19	47,453	19,675.83	80,057	44,848.98	56,451	33,710
7	GARHWA	60,779	44,665.58	16,618	19,578.94	59,688	48,473.81	39,435	34,278
8	GIRIDIH	80,374	38,471.58	45,818	15,025.48	84,841	42,511.19	51,807	25,462
9	GODDA	59,392	31,869.66	26,788	21,716.22	59,703	35,118.56	34,172	21,888
10	GUMLA	54,864	23,382.49	19,910	11,685.89	55,160	25,308.94	32,147	18,462
11	HAZARIBAGH	79,191	47,542.04	41,696	16,857.61	79,428	49,948.16	54,723	26,423
12	JAMTARA	49,748	22,683.64	21,547	15,489.40	49,468	25,812.71	32,230	22,091
13	KHUNTI	26,771	11,299.40	12,288	5,231.19	26,734	12,261.09	14,820	7,710
14	KODERMA	32,149	17,094.77	21,012	4,806.86	32,407	17,824.60	26,072	11,144
15	LATEHAR	32,773	18,561.76	11,498	9,047.35	31,351	20,409.84	21,847	16,100
16	LOHARDAGA	35,578	18,319.98	19,226	5,942.72	34,768	18,428.05	22,445	12,539
17	PAKUR	28,085	15,909.21	14,838	10,591.45	28,886	17,665.23	14,936	8,481
18	PALAMU	86,982	59,971.01	25,661	28,143.54	86,418	65,944.32	53,690	47,557
19	RAMGARH	27,339	14,976.13	15,224	5,214.31	28,970	16,985.83	16,409	9,727
20	RANCHI	92,458	49,915.53	48,380	24,947.80	97,784	65,883.74	55,462	34,192
21	SAHIBGANJ	43,651	27,722.40	20,825	18,196.03	42,535	28,777.90	19,376	11,622
22	SERAIKELA-KHARSAWAN	53,766	25,464.96	34,533	10,992.12	57,022	30,575.38	42,947	23,930
23	SIMDEGA	21,139	8,438.06	11,080	3,427.30	22,199	9,557.58	15,976	8,114
24	WEST SINGHBHUM	66,422	31,020.01	34,793	13,126.00	70,952	41,643.80	48,017	32,485
GRAND TOTAL		13,18,126	6,92,431.12	2,60,940	2,14,263.82	13,45,631	7,82,435.02	8,37,938	5,19,534

SOURCE: SLBC PORTAL

STATE LEVEL BANKERS' COMMITTEE - JHARKHAND

CONVENOR : BANK OF INDIA

BANK WISE - PROGRESS UNDER KISAN CREDIT CARD (Animal husbandary and fishries)

AS ON 31st DECEMBER 2022

[Number in Actual and Amount in Lakh]

SI No	BANK NAME	TOTAL DISBURSMENT DURING THIS CURRENT QTR		OUTSTANDING AT THE END OF REPORTING QUARTER		Out of total KCC issued, No. of Rupay Cards issued	KCC CARD ACTIVATED
		Number	Amount	Number	Amount	Number	Number
1	STATE BANK OF INDIA	1,000	387.07	1,732	1,137.54	36	31
2	BANK OF INDIA	213	219.27	3,775	1,291.50	3,385	1,790
3	INDIAN BANK	4	0.87	112	54.41	33	1
4	CENTRAL BANK OF INDIA	-	-	19	12.83	14	5
5	PUNJAB NATIONAL BANK	12	13.21	207	142.31	13	2
6	CANARA BANK	6	5.19	185	98.58	66	66
7	UNION BANK OF INDIA	534	153.21	649	415.13	7	7
8	UCO BANK	8	5.73	332	246.98	51	51
9	BANK OF BARODA	1	1.50	77	66.39	-	-
10	INDIAN OVERSEAS BANK	37	14.13	69	30.23	65	58
11	PUNJAB AND SINDH BANK	3	3.15	9	7.33	5	-
12	BANK OF MAHARASHTRA	-	-	2	0.93	2	2
13	IDBI BANK LTD	8	1.92	45	32.52	45	45
14	IDFC FIRST BANK LIMITED	-	-	-	-	-	-
15	FEDERAL BANK LTD	-	-	1	0.91	1	-
16	HDFC BANK LTD	1	18.93	1	16.54	-	-
17	ICICI BANK LTD	-	-	-	-	-	-
18	KARNATAKA BANK LTD	-	-	-	-	-	-
19	AXIS BANK LTD	-	-	-	-	-	-
20	INDUSIND BANK	-	-	-	-	-	-
21	JAMMU & KASHMIR BANK LTD	-	-	-	-	-	-
22	YES BANK	-	-	-	-	-	-
23	KOTAK MAHENDRA BANK LTD	-	-	-	-	-	-
24	SOUTH INDIAN BANK LTD	-	-	-	-	-	-
25	LAKSHMI VILAS BANK	-	-	-	-	-	-
26	KARUR VYSYA BANK	-	-	-	-	-	-
27	BANDHAN BANK	-	-	-	-	-	-
28	JHARKHAND RAJYA GRAMIN BANK	636	619.70	821	501.01	861	861
29	DHANBAD CENTRAL CO-OP.BANK	-	-	-	-	-	-
30	JHARKHAND STATE COOPERATIVE BANK L	9	6.75	350	241.60	-	-
31	ESAF SMALL FINANCE BANK LIMITED	-	-	-	-	-	-
32	UJJIVAN SMALL FINANCE BANK	-	-	-	-	-	-
33	UTKARSH SMALL FINANCE BANK LIMITED	-	-	-	-	-	-
34	JANA SMALL FINANCE BANK	-	-	-	-	-	-
GRAND TOTAL		2,472	1,450.63	8,386	4,296.73	4,584	2,919

SOURCE: SLBC PORTAL

STATE LEVEL BANKERS' COMMITTEE - JHARKHAND

CONVENOR : BANK OF INDIA

BANK WISE - PROGRESS UNDER KISAN CREDIT CARD (Animal husbandary and fishries)

AS ON 31st DECEMBER 2022

[Number in Actual and Amount in Lakh]

SI No	DISTRICT NAME	TOTAL DISBURSMENT DURING THIS CURRENT QTR		OUTSTANDING AT THE END OF REPORTING QUARTER		Out of total KCC issued, No. of Rupay Cards issued	KCC CARD ACTIVATED
		Number	Amount	Number	Amount	Number	Number
1	BOKARO	67	48	349	189	263	98
2	CHATRA	56	34	194	89	96	76
3	DEOGHAR	157	52	415	163	118	107
4	DHANBAD	51	52	303	221	173	104
5	DUMKA	30	31	139	63	43	32
6	EAST SINGHBHUM	30	28	248	127	134	88
7	GARHWA	23	21	104	45	71	39
8	GIRIDIH	40	40	383	252	329	163
9	GODDA	163	97	283	137	103	93
10	GUMLA	38	22	168	68	119	38
11	HAZARIBAGH	221	111	733	459	297	205
12	JAMTARA	10	17	68	27	27	18
13	KHUNTI	44	18	228	86	148	64
14	KODERMA	13	14	190	82	144	109
15	LATEHAR	227	80	368	195	93	38
16	LOHARDAGA	60	30	579	253	473	350
17	PAKUR	195	39	323	280	41	26
18	PALAMU	89	68	206	124	52	48
19	RAMGARH	21	30	238	90	188	144
20	RANCHI	333	128	894	427	390	176
21	SAHIBGANJ	465	354	522	323	353	345
22	SERAIKELA-KHARSAWAN	83	89	418	334	211	175
23	SIMDEGA	37	33	852	152	694	360
24	WEST SINGHBHUM	19	14	181	111	24	23
GRAND TOTAL		2,472	1,450.63	8,386	4,296.73	4,584	2,919

SOURCE: SLBC PORTAL

6.2. (क) सुक्ष्म एवं लघु और मध्यम उद्यमों का वित्त पोषण

6.2. (क) सुक्ष्म एवं लघु और मध्यम उद्यमों का वित्त पोषण (एम एस एम ई)

(A/Cs in 000's) (Amount in Cr)

SL No.	Particular	Outstanding Position at the End of the quarter			Y-O-Y Growth/ Decline	
		Dec 20	Dec 21	Dec 22		
Micro and Small Enterprises						
1	Micro Enterprises	Account	1255	669	564	-105
		Amount	13878.23	13664.25	15564.60	1900
2	Small Enterprises	Account	38	39	26	-12
		Amount	7626.83	8277.79	8826.56	549
3	Total Micro and Small Enterprises(MSME Sector)	Account	1293	708	590	-117
		Amount	21505.06	21942.05	24391.16	2449
Medium Enterprises						
4	Total Medium Enterprises	Account	5	4	4	0
		Amount	2291.88	3686.21	4584.55	898
MSME Enterprises						
Total MSME (Priority Sector Advances)		Account	1298	712	594	-117
		Amount	23796.93	25628.26	28975.71	3347
5	Share of Credit to Micro Enterprises in total credit to MSE Sector	Percentage Share of Amounts (Stipulation:60%)	64.53%	62.27%	63.81%	1.54%
	Share of Credit Micro Enterprises in total credit to MSE sector in NBC/ANBC	Percentage Share of Amounts	13.10%	12.89%	14.69%	1.80%

(MSME Report - Annexure 4 (A) ii)

COVERAGE UNDER CGTMSE, NCGTC & CGFMU (for eligible Loans Upto Rs. 2.00 Crore in MSE)

(Position as on 31.12.2022) (A/C in 000's, Amt in Cr.)

Eligible MSE loan up to Rs. 2.00 Crore		Coverage under CGTMSE	
TOTAL		TOTAL	
A/C	Amt	A/C	Amt.
552	27392.68	260	9050.29

(रिपोर्ट पृष्ठ सं- 55 में सलग है)

टिप्पणियां

- ❖ झारखंड के एमएसई में माइक्रो सेक्टर क्रेडिट की कुल ANBC में हिस्सेदारी 14.69 % है, यह भारतीय रिजर्व बैंक के 7.50% मानक से ज्यादा है।
- ❖ पिछले वर्ष की तुलना में कुल MSME (प्राथमिकता क्षेत्र) में ₹17,860.01 करोड़ की बढ़ोतरी दर्ज हुई है।
- ❖ बैंको द्वारा प्रदत्त जानकारी के अनुसार, झारखण्ड राज्य में, रु. 2 करोड़ की सीमा के अंदर कुल 5.52 लाख MSE ऋण खातों हैं, जो CGTMSE, CGFMU, NCGTC कवरेज के लिए पात्र हैं, इनमें से केवल 2.60 लाख (लगभग) ऋण खातों में, यानी कि सिर्फ 47.10% खातों में ही उपरोक्त कवरेज प्रदान किए गए हैं।

PSB Loans in 59 Minutes से सम्बंधित रिपोर्ट पृष्ठ संख्या 56 में दिये गए हैं।

दिनांक 8 अप्रैल, 2015 को माननीय प्रधानमंत्री द्वारा मुद्रा योजना की शुरुआत की गई। यह योजना मुख्यतः गैर-कृषि क्षेत्र के छोटे उद्यमियों को बैंक द्वारा वित्त पोषण के लक्ष्य से शुरू की गई थी। परंतु वर्तमान में DFS, Ministry of Finance, GOI के पत्रांक - 29/2/2016-IF-2 दिनांक 23.06.2016 के द्वारा कृषि क्षेत्र के Allied Activities -e.g. Pisciculture, beekeeping, poultry, diary, fishery, agriclinics & agribusiness centres, food & agro processing एवं इन गतिविधियों को सहारा देने वाली वैसी सेवाएँ जो जीविकोपार्जन अथवा आय अर्जन को promote करती हैं, इत्यादि को भी 01.04.2016 से PMMY के तहत शामिल किया जा चुका है। इस योजना में राज्य की उपलब्धि निम्नलिखित है:-

प्रधानमंत्री मुद्रा योजना में झारखण्ड की उपलब्धि (O/s 31.12.2022 तक)

(राशि लाख में)

SHISHU		KISHOR		TARUN		TOTAL	
ACCOUNTS	AMOUNT	ACCOUNTS	AMOUNT	ACCOUNTS	AMOUNT	ACCOUNTS	AMOUNT
7,93,613	2,20,577.17	2,41,753	2,17,996.90	10,295	76,152.37	10,45,661	5,14,726.43

(रिपोर्ट पृष्ठ सं- 59 एवं 60 में सलग्न है।)

वर्ष 2022-23 में PMMY की उपलब्धि के आधार पर 03 सर्वोत्तम तथा 03 न्यूनतम बैंको का वर्गीकरण निम्न है:

PMMY DISBURSEMENT DURING THE FY 2022-23				
SL NO.	TOP PERFORMING		BOTTOM PERFORMING	
	BANK NAME	Amount in Crore	BANK NAME	Amount in Crore
PUBLIC SECTOR BANKS				
1	केनरा बैंक	254.44	बैंक ऑफ महाराष्ट्र	-
2	बैंक ऑफ इंडिया	174.53	पंजाब एंड सिंध बैंक	3.59
3	इंडियन बैंक	147.49	यूको बैंक	11.16
PRIVATE SECTOR BANKS				
1	इंडसइंड बैंक	1,852.32	आईडीएफसी फर्स्ट बैंक लिमिटेड	-
2	बंधन बैंक	927.71	जम्मू और कश्मीर बैंक लिमिटेड	0.27
RRB & COOPERATIVE				
1	झारखंड राज्य ग्रामीण बैंक	275.16	झारखंड राज्य सहकारी बैंक लिमिटेड	-

6.2 (ग) स्टैंड अप इंडिया ऋण योजना

स्टैंड अप इंडिया ऋण योजना में SIDBI के पोर्टल के आधार पर दिनांक 31.12.2022 तक उपलब्धि निम्न है:

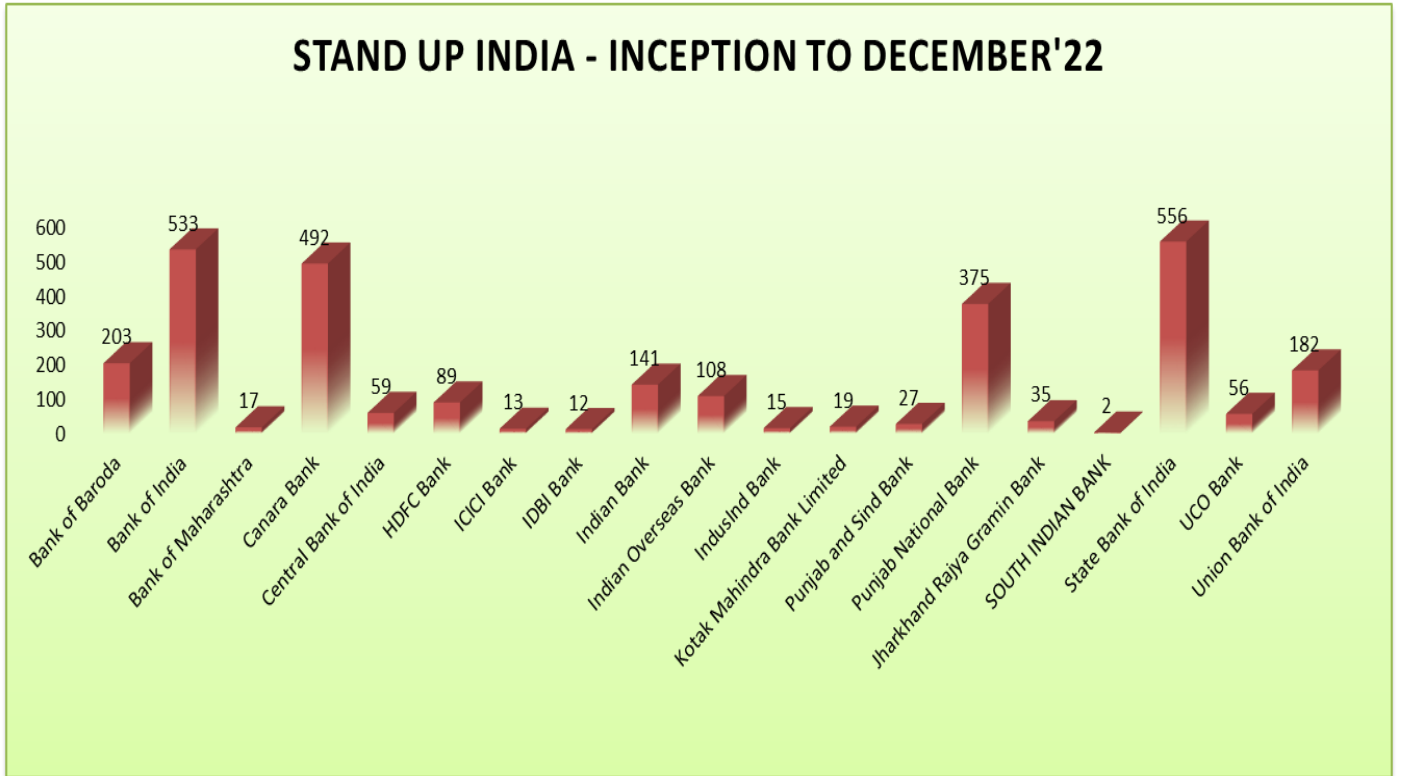
Total Beneficiaries	Women Beneficiaries	Male Beneficiaries	Out of total Beneficiaries, SC/ST Beneficiaries	Loan Sanctioned Amt (Rs in Cr)
2,934	2,553	381	545	636.95

(रिपोर्ट पृष्ठ सं 62 में सलग्न है।)

बैंक वार स्टैंड अप इंडिया की स्थिति - दिनांक 31.12.2022

कुल - 2934

राज्य औसत - 155



STATE LEVEL BANKERS' COMMITTEE, JHARKHAND
CONVENOR- BANK OF INDIA

DETAILS ON MSE EXPOSURE UP TO Rs. 2.00 Crore , ELIGIBLE FOR CGTMSE/ NCGTC / CGFMU COVERAGE AS ON 31st DECEMBER 2022

[Numbers in Actual and amount in Lakh]

SI No	NAME OF THE BANK	MICRO ENTERPRISES (UP TO Rs. 1 CRORE)		SMALL ENTERPRISES (UP TO Rs. 2.00 CRORE)		TOTAL MSE EXPOSURE (UP TO 2.00 Crore)		COVERAGE UNDER CGTMSE, NCGTC & CGFMU, OUT OF TOTAL EXPOSURE	
		No of Accts.	Amt. outstanding in Lacs.	No of Accts.	Amt. outstanding in Lacs.	No of Accts.	Amt. outstanding in Lacs.	No of Accts.	Amt. outstanding in Lacs.
1	BANK OF BARODA	23785	119220.10	379	28890.20	24164	148110.30	4030	14289.66
2	BANK OF INDIA	268309	743938.52	664	69441.98	268973	813380.50	126977	422426.09
3	BANK OF MAHARASHTRA	705	2280.70	7	713.90	712	2994.60	712	2170.80
4	CANARA BANK	32367	113016.00	1959	34122.00	34326	147138.00	34071	110265.12
5	CENTRAL BANK OF INDIA	24284	35691.81	1745	52142.70	26029	87834.51	3481	15891.05
6	INDIAN BANK	23774	80951.56	2457	42814.52	26231	123766.08	18338	43187.63
7	INDIAN OVERSEAS BANK	6933	43438.00	613	1564.00	7546	45002.00	6953	39952.35
8	PUNJAB AND SINDH BANK	4816	18970.60	9	698.94	4825	19669.54	769	3269.55
9	PUNJAB NATIONAL BANK	27239	109326.70	4191	88147.70	31430	197474.40	21976	86316.00
10	SOUTH INDIAN BANK LTD	25	251.23	1	158.06	26	409.29	0	0.00
11	STATE BANK OF INDIA	16463	143000.00	1829	89800.00	18292	232800.00	14236	76700.00
12	UCO BANK	10126	19741.59	14	3549.64	10140	23291.23	9530	18544.40
13	UNION BANK OF INDIA	26143	63057.30	1047	19565.92	27190	82623.22	14692	52098.97
14	AXIS BANK LTD	0	0.00	0	0.00	0	0.00	0	0.00
15	BANDHAN BANK	677	2758.11	2	72.81	679	2830.92	0	0.00
16	DBS BANK	0	0.00	0	0.00	0	0.00	0	0.00
17	FEDERAL BANK LTD	50	178.67	1	65.59	51	244.26	0	0.00
18	HDFC BANK LTD	7198	72093.20	3016	40590.04	10214	112683.24	92	3209.59
19	ICICI BANK LTD	2215	77065.07	1248	81867.01	3463	158932.08	0	0.00
20	IDBI BANK LTD	7462	30396.61	92	3699.53	7554	34096.14	3121	13491.00
21	IDFC FIRST BANK LIMITED	675	3385.87	63	972.61	738	4358.48	0	0.00
22	INDUSIND BANK	0	0.00	0	0.00	0	0.00	0	0.00
23	JAMMU & KASHMIR BANK LTD	0	0.00	0	0.00	0	0.00	0	0.00
24	KARNATAKA BANK LTD	0	0.00	0	0.00	0	0.00	0	0.00
25	KARUR VYSYA BANK	0	0.00	0	0.00	0	0.00	0	0.00
26	KOTAK MAHENDRA BANK LTD	7175	173865.49	4920	277990.85	12095	451856.33	0	0.00
27	YES BANK	0	0.00	0	0.00	0	0.00	0	0.00
28	JHARKHAND RAJYA GRAMIN BANK	35626	36269.52	30	5860.04	35656	42129.56	1172	3216.85
29	DHANBAD CENTRAL COOPERATIVE BANK	0	0.00	0	0.00	0	0.00	0	0.00
30	JHARKHAND STATE COOPERATIVE BANK LTD	1342	3901.27			1342	3901.27	0	0.00
31	ESAF SMALL FINANCE BANK LIMITED	0	0.00	0	0.00	0	0.00	0	0.00
32	JANA SMALL FINANCE BANK	155	2886.19	14	855.53	169	3741.71	0	0.00
33	UJJIVAN SMALL FINANCE BANK	0	0.00	0	0.00	0	0.00	0	0.00
34	UTKARSH SMALL FINANCE BANK LIMITED	0	0.00	0	0.00	0	0.00	0	0.00
	TOTAL :	527544	1895684.10	24301	843583.57	551845	2739267.66	260150	905029.06

SOURCE: BANKS

STATE LEVEL BANKERS' COMMITTEE, JHARKHAND
CONVENOR- BANK OF INDIA
REPORT ON PSB-59 MINUTE LOANS AS ON 31.12.2022

SI No	Bank	CATEGORY	Total No. of Applications Received through on-line / Off line	Out of these, No. of Applications rejected	Applications Sanctioned		Applications Disbursed		No. of Applications Pending
					NO.	Amt. in Lacs	NO.	Amt. in Lacs	
1	STATE BANK OF INDIA	PSB	2448	871	1166	50325.37	1166	50325.37	411
2	BANK OF INDIA	PSB	1411	332	1075	1699.25	1074	1697.25	4
3	INDIAN OVERSEAS BANK	PSB	44	28	16	234.05	16	229.05	0
4	BANK OF BARODA	PSB	225	117	60	850.00	14	8.30	48
5	BANK OF MAHARASTRA	PSB	0	0	0	0.00	0	0.00	0
6	CANARA BANK	PSB	524	181	341	7203.55	341	4424.04	2
7	CENTRAL BANK OF INDIA	PSB	1628	97	1531	2273.42	664	1460.33	0
8	INDIAN POST PAYMENT BANK	PB	0	0	0	0.00	0	0.00	0
9	PUNJAB AND SIND BANK	PSB	0	0	0	0.00	0	0.00	0
10	PUNJAB NATIONAL BANK	PSB	1016	209	762	16412.64	735	16307.28	45
11	UCO BANK	PSB	110	73	34	531.93	34	517.40	3
12	UNION BANK OF INDIA	PSB	423	128	295	3664.27	295	3664.34	0
13	JHARKHAND RAJYA GRAMEEN BANK	RRB	0	0	0	0.00	0	0.00	0
14	AXIS BANK	PVT	0	0	0	0.00	0	0.00	0
15	BANDHAN BANK	PVT	0	0	0	0.00	0	0.00	0
16	DBS BANK	PVT	0	0	0	0.00	0	0.00	0
17	HDFC BANK	PVT	0	0	0	0.00	0	0.00	0
18	ICICI BANK	PVT	0	0	0	0.00	0	0.00	0
19	IDBI BANK	PVT	77	14	47	1529.56	47	1529.56	16
20	IDFC FIRST BANK	PVT	0	0	0	0.00	0	0.00	0
21	INDIAN BANK	PSB	132	0	132	2843.70	109	2278.20	0
22	JAMMU & KASHMIR BANK	PVT	0	0	0	0.00	0	0.00	0
23	JANA SMALL FINANCE BANK	SFB	0	0	0	0.00	0	0.00	0
24	KARNATAKA BANK	PVT	0	0	0	0.00	0	0.00	0
25	KARUR VYSYA BANK	PVT	0	0	0	0.00	0	0.00	0
26	KOTAK MAHINDRA BANK	PVT	0	0	0	0.00	0	0.00	0
27	SOUTH INDIAN BANK	PVT	0	0	0	0.00	0	0.00	0
28	YES BANK	PVT	0	0	0	0.00	0	0.00	0
29	JHARKHAND STATE COOPERATIVE BANK	RRB	0	0	0	0.00	0	0.00	0
30	ESAF BANK	SFB	0	0	0	0.00	0	0.00	0
31	INDUSIND BANK	PVT	0	0	0	0.00	0	0.00	0
32	FEDRAL BANK	PVT	0	0	0	0.00	0	0.00	0
33	UJJIVAN SMALL FINANCE BANK	SFB	0	0	0	0.00	0	0.00	0
34	UTKARSH SMALL FINANCE BANK	SFB	0	0	0	0.00	0	0.00	0
	GRAND TOTAL		8038	2050	5459	87567.7	4495	82441.1	529

SOURCE: BANKS

STATE LEVEL BANKERS' COMMITTEE - JHARKHAND
CONVENOR : BANK OF INDIA
MUDRA LOANS PROGRESS
BANKS WISE LOANS DISBURSED FROM 01/04/2022 to 31/12/2022

[Numbers in Actual and amount in Lakh]

SI No	BANK NAME	SHISHU		KISHOR		TARUN		TOTAL	
		ACCOUNTS	AMOUNT	ACCOUNTS	AMOUNT	ACCOUNTS	AMOUNT	ACCOUNTS	AMOUNT
1	STATE BANK OF INDIA	1,504	246.86	1,136	1,938.51	361	2,591.03	3,001	4,776.40
2	BANK OF INDIA	22,109	632.52	5,063	8,193.96	1,351	8,626.08	28,523	17,452.56
3	INDIAN BANK	3,137	234.09	3,260	5,713.32	1,388	8,802.05	7,785	14,749.46
4	CENTRAL BANK OF INDIA	2,805	1,857.83	1,928	2,742.14	825	4,765.15	5,558	9,365.12
5	PUNJAB NATIONAL BANK	1,129	273.82	1,598	2,983.40	818	5,583.99	3,545	8,841.22
6	CANARA BANK	8,847	927.31	4,842	13,987.11	1,247	10,529.40	14,936	25,443.81
7	UNION BANK OF INDIA	1,658	505.53	2,909	6,554.97	802	6,446.23	5,369	13,506.73
8	UCO BANK	153	41.43	298	570.75	79	504.24	530	1,116.42
9	BANK OF BARODA	438	173.48	1,400	3,533.94	631	5,328.59	2,469	9,036.02
10	INDIAN OVERSEAS BANK	963	354.87	2,064	2,428.36	119	971.00	3,146	3,754.24
11	PUNJAB AND SINDH BANK	12	2.60	40	129.82	26	226.56	78	358.98
12	BANK OF MAHARASHTRA	-	-	-	-	-	-	-	-
13	IDBI BANK LTD	66	16.48	264	771.36	303	2,289.35	633	3,077.19
14	IDFC FIRST BANK LIMITED	-	-	288	816.74	90	528.57	378	1,345.31
15	FEDERAL BANK LTD	45	16.25	30	95.27	32	264.97	107	376.49
16	HDFC BANK LTD	7,617	2,409.72	1,049	2,382.68	902	6,119.32	9,568	10,911.71
17	ICICI BANK LTD	157	28.28	103	472.22	263	2,324.70	523	2,825.20
18	KARNATAKA BANK LTD	3	0.30	3	6.00	3	25.50	9	31.80
19	AXIS BANK LTD	65	27.80	915	2,615.72	228	1,907.50	1,208	4,551.02
20	INDUSIND BANK	5,31,999	1,33,866.28	76,024	49,122.63	324	2,242.66	6,08,347	1,85,231.57
21	JAMMU & KASHMIR BANK LTD	31	5.19	5	22.05	-	-	36	27.24
22	YES BANK	-	-	-	-	-	-	-	-
23	KOTAK MAHENDRA BANK LTD	-	-	-	-	-	-	-	-
24	SOUTH INDIAN BANK LTD	-	-	1	-	-	-	1	-
25	DBS BANK	-	-	-	-	-	-	-	-
26	KARUR VYSYA BANK	-	-	-	-	-	-	-	-
27	BANDHAN BANK	1,17,797	41,554.20	68,966	51,216.68	-	-	1,86,763	92,770.88
28	JHARKHAND RAJYA GRAMIN BANK	9,528	5,085.01	5,405	15,832.57	592	6,598.84	15,525	27,516.42
29	DHANBAD CENTRAL CO-OP.BANK	-	-	-	-	-	-	-	-
30	JHARKHAND STATE COOPERATIVE BANK LTD	-	-	-	-	-	-	-	-
31	ESAF SMALL FINANCE BANK LIMITED	14,075	5,028.74	2,428	1,529.09	-	-	16,503	6,557.83
32	UJJIVAN SMALL FINANCE BANK	36,882	15,967.72	19,741	15,805.51	-	-	56,623	31,773.23
33	UTKARSH SMALL FINANCE BANK LIMITED	32,593	11,320.86	42,273	29,338.15	1	5.20	74,867	40,664.21
34	JANA SMALL FINANCE BANK	-	-	8	10.69	-	-	8	10.69
GRAND TOTAL		7,93,613	2,20,577.17	2,42,041	2,18,813.65	10,385	76,680.93	10,46,039	5,16,071.74

SOURCE: SLBC PORTAL

STATE LEVEL BANKERS' COMMITTEE - JHARKHAND

CONVENOR : BANK OF INDIA

MUDRA LOANS PROGRESS

BANKS WISE LOANS DISBURSED FROM 01/04/2022 to 31/12/2022

[Numbers in Actual and amount in Lakh]

SI No	DISTRICTS	Shishu		Kishor		Tarun		Total	
		Accounts	Amount	Accounts	Amount	Accounts	Amount	Accounts	Amount
1	BOKARO	16,255	5,306.89	9,889	10,726.95	790	5,601.84	26,934	21,635.68
2	CHATRA	3,588	1,032.33	1,084	1,823.88	251	1,854.55	4,923	4,710.76
3	DEOGHAR	14,403	4,755.04	6,614	7,528.70	456	3,335.01	21,473	15,618.76
4	DHANBAD	34,757	11,069.40	15,057	15,188.64	917	6,737.06	50,731	32,995.10
5	DUMKA	11,985	3,949.72	6,740	6,444.02	241	1,673.14	18,966	12,066.89
6	EAST SINGHBHUM	29,769	10,114.52	17,323	17,426.83	1,238	9,299.55	48,330	36,840.90
7	GARHWA	5,507	2,279.68	4,625	4,693.89	221	1,828.92	10,353	8,802.49
8	GIRIDIH	15,027	5,090.46	15,795	14,117.10	612	4,395.94	31,434	23,603.50
9	GODDA	6,378	2,088.50	6,164	5,979.53	271	1,891.80	12,813	9,959.84
10	GUMLA	2,379	510.37	853	1,114.20	176	1,205.85	3,408	2,830.42
11	HAZARIBAGH	10,355	3,511.50	8,220	9,473.36	688	5,076.95	19,263	18,061.82
12	JAMTARA	3,307	803.01	995	1,472.58	89	672.00	4,391	2,947.59
13	KHUNTI	2,495	512.67	1,047	1,210.57	165	1,015.60	3,707	2,738.84
14	KODERMA	7,250	2,482.35	5,877	5,463.93	295	2,128.29	13,422	10,074.57
15	LATEHAR	3,081	1,209.66	1,113	1,483.34	105	772.07	4,299	3,465.07
16	LOHARDAGA	3,746	1,162.49	1,540	1,736.35	137	1,078.70	5,423	3,977.54
17	PAKUR	14,226	4,717.16	8,239	6,863.38	91	627.88	22,556	12,208.42
18	PALAMU	15,158	6,290.82	11,846	11,169.04	337	3,043.97	27,341	20,503.83
19	RAMGARH	7,179	2,184.62	6,458	6,345.45	339	2,584.87	13,976	11,114.94
20	RANCHI	5,13,322	1,30,632.58	90,104	66,882.56	2,116	15,527.12	6,05,542	2,13,042.26
21	SAHIBGANJ	8,034	2,895.81	7,110	6,413.45	233	1,667.58	15,377	10,976.83
22	SERAIKELA-KHARSAWAN	53,553	14,742.51	9,627	7,930.49	221	1,827.83	63,401	24,500.83
23	SIMDEGA	2,477	669.53	921	1,027.68	128	858.11	3,526	2,555.33
24	WEST SINGHBHUM	9,382	2,565.55	4,800	6,297.71	268	1,976.29	14,450	10,839.55
GRAND TOTAL		7,93,613	2,20,577.17	2,42,041	2,18,813.65	10,385	76,680.93	10,46,039	5,16,071.74

SOURCE: SLBC PORTAL

STATE LEVEL BANKERS' COMMITTEE - JHARKHAND

CONVENOR : BANK OF INDIA

BANK WISE MUDRA LOANS OUTSTANDING AND NPA STATUS

AS ON 31st DECEMBER 2022

[NO. IN ACTUAL AND AMT. IN LAKH]

Sl No	BANK NAME	SHISHU				KISHOR				TARUN				PMMY			
		OUTSTANDING		NPA		OUTSTANDING		NPA		OUTSTANDING		NPA		OUTSTANDING		NPA	
		NO.	AMT	NO.	AMT	NO.	AMT	NO.	AMT	NO.	AMT	NO.	AMT	NO.	AMT	NO.	AMT
1	STATE BANK OF INDIA	13,152	2,599.61	5,311	813.91	19,168	31,291.59	5,059	6,718.84	4,898	29,440.34	731	2,877.19	37,218	63,332	11,101	10,410
2	BANK OF INDIA	1,31,280	8,292.53	11,870	2,348.26	55,818	88,493.22	10,267	16,071.74	9,078	51,059.75	1,474	8,357.36	1,96,176	1,47,846	23,611	26,777
3	INDIAN BANK	7,755	1,325.45	2,370	794.73	8,424	14,158.80	3,395	5,375.12	2,236	13,932.56	650	3,819.16	18,415	29,417	6,415	9,989
4	CENTRAL BANK OF INDIA	5,873	4,257.09	1,694	1,265.99	3,887	6,756.90	548	720.38	1,048	7,374.16	57	379.04	10,808	18,388	2,299	2,365
5	PUNJAB NATIONAL BANK	9,970	2,274.70	4,390	1,262.38	15,024	22,543.64	5,379	8,886.37	4,018	21,471.61	769	5,223.96	29,012	46,290	10,538	15,373
6	CANARA BANK	10,942	2,323.16	1,507	373.97	13,404	27,636.90	1,462	2,397.34	2,644	19,121.73	243	1,534.77	26,990	49,082	3,212	4,306
7	UNION BANK OF INDIA	6,830	1,057.10	1,874	267.23	13,005	17,919.98	3,188	3,916.34	2,085	12,167.20	427	2,418.92	21,920	31,144	5,489	6,602
8	UCO BANK	4,899	857.50	1,384	222.43	5,722	8,861.54	878	1,372.77	996	6,759.90	113	760.09	11,617	16,479	2,375	2,355
9	BANK OF BARODA	3,345	957.15	890	385.43	7,634	12,334.15	1,346	2,272.65	2,191	14,459.00	333	2,483.35	13,170	27,750	2,569	5,141
10	INDIAN OVERSEAS BANK	1,966	438.72	161	33.07	4,808	5,880.31	374	521.61	631	3,735.33	70	329.49	7,405	10,054	605	884
11	PUNJAB AND SINDH BANK	386	77.12	140	24.29	984	2,081.60	211	417.14	475	3,207.06	67	479.69	1,845	5,366	418	921
12	BANK OF MAHARASHTRA	174	37.87	29	3.67	716	1,077.92	29	3.67	109	740.94	29	3.67	999	1,857	87	11
13	IDBI BANK LTD	1,101	130.86	547	85.99	2,755	3,665.50	1,336	1,323.31	1,420	7,196.13	272	1,065.45	5,276	10,992	2,155	2,475
14	IDFC FIRST BANK LIMITED	-	-	-	-	288	762.77	1	2.01	90	512.03	-	-	378	1,275	1	2
15	FEDERAL BANK LTD	67	23.21	7	3.67	34	77.78	1	1.43	49	282.51	3	16.05	150	383	11	21
16	HDFC BANK LTD	34,315	5,285.70	17,962	2,065.41	2,780	5,011.25	132	172.26	3,447	14,836.20	217	811.07	40,542	25,133	18,311	3,049
17	ICICI BANK	737	175.49	5	1.36	384	804.31	31	0.79	506	3,011.72	14	1.08	1,627	3,992	50	3
18	KARNATAKA BANK LTD	6	0.55	-	-	22	36.57	4	4.92	19	110.29	2	14.77	47	147	6	20
19	AXIS BANK LTD	62,478	10,499.82	6,516	622.94	2,016	3,881.39	11	18.06	591	3,246.25	5	11.53	65,085	17,627	6,532	653
20	INDUSIND BANK	7,98,737	1,24,120.10	30,809	3,861.80	2,32,026	95,456.13	6,539	3,030.38	3,557	14,147.70	102	347.13	10,34,320	2,33,724	37,450	7,239
21	JAMMU & KASHMIR BANK LTD	65	7.25	7	1.15	68	135.49	15	22.97	12	66.83	1	7.58	145	210	23	32
22	YES BANK	-	-	-	-	-	-	-	-	-	-	-	-	-	-	-	-
23	KOTAK MAHINDRA BANK LTD	-	-	-	-	6	2.60	-	-	25	16.82	1	1.26	31	19	1	1
24	SOUTH INDIAN BANK LTD	-	-	-	-	6	16.84	-	-	13	97.88	-	-	19	115	-	-
25	DBS BANK	-	-	-	-	-	-	-	-	-	-	-	-	-	-	-	-
26	KARUR VYSYA BANK	-	-	-	-	-	-	-	-	-	-	-	-	-	-	-	-
27	BANDHAN BANK	1,89,247	38,854.61	9,202	1,907.53	1,69,403	85,216.74	6,264	3,636.27	253	752.26	22	105.88	3,58,903	1,24,824	15,488	5,650
28	JHARKHAND RAJYA GRAMIN BANK	20,912	5,174.38	10,141	2,573.64	11,906	16,250.84	6,193	5,963.02	1,387	6,573.04	335	1,026.73	34,205	27,998	16,669	9,563
29	DHANBAD CENTRAL CO-OP.BANK	-	-	-	-	-	-	-	-	-	-	-	-	-	-	-	-
30	JHARKHAND STATE COOPERATIVE BANK LTD	-	-	-	-	-	-	-	-	-	-	-	-	-	-	-	-
31	ESAF SMALL FINANCE BANK LIMITED	42,502	10,515.10	7,111	1,650.96	5,051	2,174.93	251	110.47	1	6.17	-	-	47,554	12,696	7,362	1,761
32	UJJIVAN SMALL FINANCE BANK	84,158	22,045.87	-	-	38,702	21,752.80	-	-	-	-	-	-	1,22,860	43,799	-	-
33	UTKARSH SMALL FINANCE BANK LIMITED	57,698	14,544.65	3,777	819.08	67,736	35,760.88	3,364	1,730.85	9	40.67	-	-	1,25,443	50,346	7,141	2,550
34	JANA SMALL FINANCE BANK	10	1.41	8	1.26	72	39.44	25	15.71	-	-	-	-	82	41	33	17
	GRAND TOTAL	14,88,605	2,55,877.02	1,17,712	21,390.14	6,81,849	5,10,082.79	56,303	64,706.42	41,788	2,34,366.10	5,937	32,075.22	22,12,242	10,00,325.91	1,79,952	1,18,171.77

SOURCE: SLBC PORTAL

STATE LEVEL BANKERS' COMMITTEE - JHARKHAND

CONVENOR : BANK OF INDIA

BANK WISE MUDRA LOANS OUTSTANDING AND NPA STATUS

AS ON 31st DECEMBER 2022

[NO. IN ACTUAL AND AMT. IN LAKH]

SI No	DISTRICTS	SHISHU				KISHOR				TARUN				PMMY			
		OUTSTANDING		NPA		OUTSTANDING		NPA		OUTSTANDING		NPA		OUTSTANDING		NPA	
		NO.	AMT	NO.	AMT	NO.	AMT	NO.	AMT	NO.	AMT	NO.	AMT	NO.	AMT	NO.	AMT
1	BOKARO	51,765	9,320.38	8,281	1,477.26	30,054	31,286.86	3,736	4,792.42	3,089	17,012.77	643	3,298.24	84,908	57,620	12,660	9,568
2	CHATRA	10,298	1,531.31	1,403	308.50	4,682	6,420.45	1,194	1,688.22	1,019	5,455.33	152	882.42	15,999	13,407	2,749	2,879
3	DEOGHAR	32,543	6,520.12	2,623	655.23	17,857	16,579.53	2,625	2,907.99	1,542	9,095.73	193	963.01	51,942	32,195	5,441	4,526
4	DHANBAD	96,181	18,650.58	14,029	2,210.30	44,486	41,017.34	3,621	5,196.98	3,806	22,826.12	527	3,056.15	1,44,473	82,494	18,177	10,463
5	DUMKA	23,181	5,176.74	3,656	887.15	14,611	11,928.96	2,004	2,032.34	827	4,348.43	176	760.79	38,619	21,454	5,836	3,680
6	EAST SINGHBHUM	71,903	14,274.76	7,025	1,250.23	48,993	43,630.84	4,587	5,185.27	4,118	24,177.00	561	2,940.96	1,25,014	82,083	12,173	9,376
7	GARHWA	12,964	3,021.72	1,211	307.07	8,467	7,511.90	731	929.16	720	4,205.71	52	250.56	22,151	14,739	1,994	1,487
8	GIRIDIH	50,748	9,453.42	6,797	1,408.29	38,124	32,981.26	3,458	3,958.19	2,386	13,599.13	294	1,498.55	91,258	56,034	10,549	6,865
9	GODDA	20,085	4,168.23	3,337	825.03	15,700	13,672.98	2,122	2,609.86	1,046	5,758.18	150	598.57	36,831	23,599	5,609	4,033
10	GUMLA	8,900	752.53	970	201.50	4,485	5,018.56	831	1,053.42	778	3,778.03	117	548.98	14,163	9,549	1,918	1,804
11	HAZARIBAGH	36,746	7,137.26	4,902	1,056.52	25,993	27,637.69	3,696	5,234.24	2,797	15,537.24	450	2,511.01	65,536	50,312	9,048	8,802
12	JAMTARA	6,781	971.54	979	197.67	4,023	4,747.43	751	861.91	332	1,886.04	41	195.76	11,136	7,605	1,771	1,255
13	KHUNTI	7,561	839.55	808	169.91	4,410	4,550.54	518	701.53	439	2,227.56	45	246.30	12,410	7,618	1,371	1,118
14	KODERMA	22,655	4,422.03	2,479	441.26	16,513	14,225.61	1,204	1,508.21	1,193	6,858.04	183	994.34	40,361	25,506	3,866	2,944
15	LATEHAR	6,599	1,438.55	426	107.78	2,519	3,055.89	426	570.16	387	2,265.17	54	235.63	9,505	6,760	906	914
16	LOHARDAGA	8,574	1,310.15	731	167.46	5,485	5,767.03	821	1,179.75	720	3,810.42	119	557.67	14,779	10,888	1,671	1,905
17	PAKUR	26,586	5,228.30	2,897	675.52	21,401	14,013.05	1,509	1,243.23	1,232	5,379.22	40	167.19	49,219	24,621	4,446	2,086
18	PALAMU	28,966	7,255.84	2,935	991.47	21,218	17,921.16	1,705	2,560.16	1,696	9,808.50	287	1,551.28	51,880	34,985	4,927	5,103
19	RAMGARH	27,059	4,950.42	5,156	993.81	19,283	17,781.34	2,645	2,895.97	1,577	8,628.64	214	1,292.29	47,919	31,360	8,015	5,182
20	RANCHI	7,97,219	1,26,402.31	34,682	5,119.77	2,66,571	1,38,538.88	11,907	11,429.39	8,702	48,462.65	1,229	7,320.06	10,72,492	3,13,404	47,818	23,869
21	SAHIBGANJ	20,790	4,059.37	2,637	498.19	18,459	13,152.83	1,550	1,385.59	957	5,205.73	105	496.25	40,206	22,418	4,292	2,380
22	SERAIKELA-KHARSAWAN	90,900	14,498.08	5,972	808.89	30,909	19,433.02	2,781	2,536.89	1,002	5,849.59	129	736.11	1,22,811	39,781	8,882	4,082
23	SIMDEGA	6,697	779.93	621	135.03	2,986	3,517.50	438	593.27	396	2,231.23	46	300.33	10,079	6,529	1,105	1,029
24	WEST SINGHBHUM	22,904	3,713.89	3,155	496.31	14,620	15,692.12	1,443	1,652.25	1,027	5,959.64	130	672.78	38,551	25,366	4,728	2,821
GRAND TOTAL		14,88,605	2,55,877.02	1,17,712	21,390.14	6,81,849	5,10,082.79	56,303	64,706.42	41,788	2,34,366.10	5,937	32,075.22	22,12,242	10,00,325.91	1,79,952	1,18,171.77

SOURCE: SLBC PORTAL

STATE LEVEL BANKERS' COMMITTEE JHARKHAND

CONVENOR - BANK OF INDIA

DISTRICT WISE/BANK WISE MSE BRANCHES IN JHARKHAND AS ON 31st December 2022

DISTRICTS	BANK OF BARODA	BANK OF INDIA	CANARA BANK	INDIAN BANK	INDIAN OVERSEAS BANK	PUNJAB AND SINDH BANK	PUNJAB NATIONAL BANK	STATE BANK OF INDIA	UCO BANK	UNION BANK OF INDIA	Grand Total
BOKARO			1	1	1		1	2		1	7
CHATRA		1									1
DEOGHAR		1		1	1			1	1		5
DHANBAD	1	5		1	1		1	2	2		13
DUMKA		1		1				1			3
EAST SINGHBHUM	4	9	1	1	1			3	3	1	23
GIRIDIH		3		1	1			1	1		7
GODDA	1	1		1				1			4
HAZARIBAG		1			1	1		1			4
JAMTARA		1		1							2
KODERMA	1	1		1							3
PAKUR	1			1				1			3
PALAMAU	1				1			1			3
RAMGARH		1		1				1			3
RANCHI		6		1	1	1	3	4	4		20
SAHEBGANJ	1										1
SERAIKELA- KHARSAWAN		2		1				1			4
SIMDEGA	1			1							2
WEST SINGHBHUM			1					1			2
Grand Total	11	33	3	14	8	2	5	21	11	2	110

Source - BANKS

BANK WISE_STAND UP INDIA REPORT FROM 1st APRIL 2016 TO 31st DECEMBER 2022

SL NO	BANK WISE	Female										Male				FEMALE+ MALE	
		General		Minority		OBC		ST/SC		TOTAL		SC/ST		TOTAL		TOTAL	
		A/Cs	Sanctioned Amount	A/Cs	Sanctioned Amount	A/Cs	Sanctioned Amount	A/Cs	Sanctioned Amount	A/Cs	Sanctioned Amount	A/Cs	Sanctioned Amount	A/Cs	Sanctioned Amount	A/Cs	Sanctioned Amount
1	Bank of Baroda	140	3522.51	1	12.75	17	333.46	21	434.43	179	4303.15	24	1009.00	24	1009.00	203	5312.15
2	Bank of India	295	6543.95	25	417.33	96	1770.20	36	775.98	452	9507.47	81	1499.99	81	1499.99	533	11007.45
3	Bank of Maharashtra	13	237.59	-	-	1	10.00	1	20.00	15	267.59	2	28.40	2	28.40	17	295.99
4	Canara Bank	304	7176.47	11	173.76	80	1763.01	11	196.40	406	9309.64	86	1698.73	86	1698.73	492	11008.37
5	Central Bank of India	35	958.00	7	174.49	10	219.75	1	38.00	53	1390.24	6	97.20	6	97.20	59	1487.44
6	HDFC Bank	83	1812.16	-	-	1	40.00	2	42.09	86	1894.26	3	45.29	3	45.29	89	1939.55
7	ICICI Bank	12	339.39	-	-	1	15.00	-	-	13	354.39	-	-	-	-	13	354.39
8	IDBI Bank	7	187.50	-	-	3	67.11	-	-	10	254.61	2	36.37	2	36.37	12	290.98
9	Indian Bank	97	2130.02	1	23.75	13	249.75	8	147.45	119	2550.97	22	421.47	22	421.47	141	2972.44
10	Indian Overseas Bank	64	1321.23	3	48.10	22	368.76	9	206.21	98	1944.30	10	125.30	10	125.30	108	2069.60
11	IndusInd Bank	12	236.70	-	-	-	-	-	-	12	236.70	3	128.00	3	128.00	15	364.70
12	Kotak Mahindra Bank Limited	18	582.56	-	-	-	-	-	-	18	582.56	1	18.58	1	18.58	19	601.14
13	Punjab and Sind Bank	22	473.54	-	-	2	32.00	1	15.00	25	520.54	2	35.00	2	35.00	27	555.54
14	Punjab National Bank	292	5970.94	7	137.90	18	272.21	19	289.08	336	6670.13	39	617.88	39	617.88	375	7288.01
15	Jharkhand Rajya Gramin Bank	14	278.15	1	56.00	12	216.00	3	138.00	30	688.15	5	116.50	5	116.50	35	804.65
16	SOUTH INDIAN BANK	2	24.20	-	-	-	-	-	-	2	24.20	-	-	-	-	2	24.20
17	State Bank of India	305	6995.22	6	127.20	131	2795.57	39	900.99	481	10818.98	75	1666.67	75	1666.67	556	12485.65
18	UCO Bank	46	1066.21	-	-	5	100.25	1	15.09	52	1181.55	4	122.90	4	122.90	56	1304.45
19	Union Bank of India	132	2599.49	4	81.00	18	372.03	12	252.00	166	3304.52	16	224.66	16	224.66	182	3529.18
	TOTAL	1893	42455.85	66	1252.28	430	8625.10	164	3470.73	2553	55803.96	381	7891.93	381	7891.93	2934	63695.89

Source: Stand up India Portal

DISTRICT WISE_STAND UP INDIA REPORT FROM 1st APRIL 2016 TO 31st DECEMBER 2022

SL NO	DISTRICT WISE	Female										Male				FEMALE+ MALE	
		General		Minority		OBC		ST/SC		TOTAL		SC/ST		TOTAL		TOTAL	
		A/Cs	Sanctioned Amount	A/Cs	Sanctioned Amount	A/Cs	Sanctioned Amount	A/Cs	Sanctioned Amount	A/Cs	Sanctioned Amount	A/Cs	Sanctioned Amount	A/Cs	Sanctioned Amount	A/Cs	Sanctioned Amount
1	BOKARO	163	3303.35	6	97.65	29	669.58	12	242.55	210	4313.14	31	702.20	31	702.20	241	5015.34
2	CHATRA	17	360.45	1	20.00	20	405.80	-	-	38	786.25	5	147.30	5	147.30	43	933.55
3	DEOGHAR	97	2114.38	1	10.50	19	403.38	4	71.00	121	2599.26	7	139.65	7	139.65	128	2738.91
4	DHANBAD	218	5247.49	13	222.24	32	612.58	19	398.02	282	6480.34	29	724.13	29	724.13	311	7204.46
5	DUMKA	29	550.13	1	56.00	6	146.70	4	120.55	40	873.38	10	218.66	10	218.66	50	1092.04
6	EAST SINGHBUM	204	4779.82	8	129.70	21	538.76	9	180.98	242	5629.27	19	511.77	19	511.77	261	6141.03
7	GARHWA	8	125.00	-	-	-	-	1	20.00	9	145.00	4	96.00	4	96.00	13	241.00
8	GIRIDIH	68	1454.22	5	98.70	34	651.75	5	80.00	112	2284.67	11	254.98	11	254.98	123	2539.65
9	GODDA	38	836.05	2	29.30	11	197.85	2	70.00	53	1133.20	8	128.45	8	128.45	61	1261.65
10	GUMLA	13	208.88	-	-	9	150.04	7	97.29	29	456.21	18	300.88	18	300.88	47	757.08
11	HAZARIBAGH	119	2007.38	7	143.68	57	1084.72	11	196.25	194	3432.03	19	339.60	19	339.60	213	3771.63
12	JAMTARA	22	778.94	-	-	3	32.40	-	-	25	811.34	1	25.00	1	25.00	26	836.34
13	KHUNTI	13	242.75	-	-	1	14.50	2	200.00	16	457.25	2	28.78	2	28.78	18	486.03
14	KODERMA	34	470.21	1	10.10	9	148.10	3	79.00	47	707.41	14	189.66	14	189.66	61	897.07
15	LATEHAR	10	167.25	-	-	10	154.10	4	45.60	24	366.95	3	48.00	3	48.00	27	414.95
16	LOHARDAGA	13	201.14	-	-	5	68.25	2	20.10	20	289.49	13	223.13	13	223.13	33	512.62
17	PAKUR	13	322.09	1	15.00	1	12.00	-	-	15	349.09	2	35.00	2	35.00	17	384.09
18	PALAMU	34	709.81	1	45.00	17	361.50	1	20.00	53	1136.31	12	214.30	12	214.30	65	1350.61
19	RAMGARH	38	634.58	1	10.25	16	341.37	5	106.50	60	1092.70	10	156.31	10	156.31	70	1249.01
20	RANCHI	500	12162.88	16	343.15	90	1929.08	50	1085.33	656	15520.44	111	2464.39	111	2464.39	767	17984.84
21	SAHEBGANJ	9	248.00	1	10.01	8	106.75	2	57.75	20	422.51	4	60.10	4	60.10	24	482.61
22	SARAIKELA KHARSAWAN	66	1239.62	-	-	8	153.50	3	61.20	77	1454.32	9	154.85	9	154.85	86	1609.17
23	SIMDEGA	4	60.75	-	-	3	43.00	3	48.75	10	152.50	2	37.00	2	37.00	12	189.50
24	WEST SINGHBHUM	163	4230.69	1	11.00	21	399.38	15	269.86	200	4910.92	37	691.79	37	691.79	237	5602.71
	TOTAL	1893	42455.85	66	1252.28	430	8625.10	164	3470.73	2553	55803.96	381	7891.93	381	7891.93	2934	63695.89

Source: Stand up India Portal

6.3. शिक्षा ऋण Education loan

शिक्षा ऋण योजना के तहत बैंको का निष्पादन

(Number in Actual, Amount in Lakh)

CATEGORY	TARGET for FY 2022-23		Application Received during current fiscal	Sanctioned during the year (including application received during previous year)		of which girl student		Disbursed during the Financial Year - 2022-23		Education Loan Outstanding as on 30.06.2022		of Which Girl Student	
	No.	Amt.		No.	Amount	No.	Amount	No.	Amount	No.	Amount	No.	Amount
Public Sector Banks	16,844	86,744.60	4,353	4,353	21,536.27	1,715	7,725.17	10,121	22,847.74	37,220	1,62,967.00	11,209	48,698.16
Private Sector Banks	2,305	11,868.22	378	378	3,790.93	168	1,546.20	684	3,426.34	2,198	9,805.14	830	3,224.39
Regional Rural Bank	1,918	9,877.84	13	13	104.08	4	25.74	13	104.08	360	1,178.06	91	322.00
Cooperative Banks	476	2,451.21	11	11	17.04	9	9.50	17	17.01	737	872.97	725	837.73
Small Finance Banks	198	1,018.12	-	-	-	-	-	-	-	-	-	-	-
TOTAL	21,740	1,11,960.00	4,755	4,755	25,448.32	1,896	9,306.62	10,835	26,395.16	40,515	1,74,823.16	12,855	53,082.27

(Annexure-6 (A) & (B))

- ❖ वित्तीय वर्ष 2022-23 की दिसम्बर 2022 तिमाही तक निम्न पाँच बैंकों ने Education loan के क्षेत्र (स्वीकृति) में उत्कृष्ट प्रदर्शन किये हैं।

1. स्टेट बैंक ऑफ इंडिया	-	42.47 करोड़	2. बैंक ऑफ इंडिया	-	37.66 करोड़
3. यूनियन बैंक ऑफ इंडिया	-	37.26 करोड़	4. बैंक ऑफ बड़ौदा	-	28.10 करोड़
5. पंजाब नेशनल बैंक	-	25.02 करोड़	3. केनरा बैंक	-	25.31 करोड़

वर्तमान वित्तीय वर्ष में शिक्षा ऋण के तहत कुल 10,835 खातों में ₹ 263.95 करोड़ की राशि के संवितरण की जानकारी प्रदान की गयी है।

- ❖ इस वित्तीय वर्ष 2022-23 के दिसम्बर 2022 तिमाही तक शिक्षा ऋण में महिला विद्यार्थी को दिये गए ऋण की स्थिति निम्न है-

संख्या	Amount O/s
1,896	93.06 करोड़

6.4 आवास ऋण योजना के तहत बैंकों का प्रदर्शन

(Number in Actual, Amount in Cr.)

CATEGORY	TARGET FY 2022-23		PRIORITY SECTOR						NON PRIORITY SECTOR					
			OUTSTANDING AS 31st DECEMBER OF PREVIOUS FY		DISBURSED FROM 01ST APRIL TO THE END OF REPORTING QUARTER (ACP)		OUTSTANDING AS ON LAST DAY OF REPORTING QUARTER		OUTSTANDING AS 31st DECEMBER OF PREVIOUS FY		DISBURSED FROM 01ST APRIL TO THE END OF REPORTING QUARTER		OUTSTANDING AS ON LAST DAY OF REPORTING QUARTER	
Public Sector Banks	1,74,161	4,83,261.60	32,191	3,26,220.17	4,374	42,721.48	31,908	3,59,704.27	18,616	3,96,545.81	8,784	1,41,424.23	35,764	5,23,344.57
Private Sector Banks	1,35,831	3,53,513.78	9,312	83,449.23	1,673	4,741.71	7,895	72,020.48	4,093	1,15,331.10	1,536	44,268.05	6,363	1,67,730.86
Regional Rural Bank	9,492	29,814.92	1,808	14,471.71	229	3,563.84	2,020	18,031.29	377	5,793.05	307	4,511.20	509	10,675.72
Cooperative Banks	6,387	17,227.04	116	1,346.19	41	340.21	134	1,625.00	18	37.48	2	12.00	13	43.93
Small Finance Banks	3,794	10,008.66	3,447	2,453.25	1,905	1,983.15	3,721	3,909.36	293	1,855.75	1,082	1,415.57	1,651	2,975.67
TOTAL	3,29,665	8,93,826.00	46,874	4,27,940.55	8,222	53,350.38	45,678	4,55,290.40	23,397	5,19,563.18	11,711	1,91,631.05	44,300	7,04,770.75

(रिपोर्ट -annexure-7 (A) & (B))

- ❖ आवास ऋण (प्राथमिकता प्राप्त क्षेत्र) के तहत पिछले वर्ष की तुलना में 6.39 % की वृद्धि दर्ज की गयी है। वर्ष-दर-वर्ष ₹273.49 करोड़ की वृद्धि दर्ज हुई है।
- ❖ इस वित्तीय वर्ष में 19,933 आवास ऋण खातों में ₹ 2449.81 करोड़ संवितरीत किए जा चुके हैं।
- ❖ पिछले वर्ष की तुलना Non Priority Sector- Housing loan क्षेत्र में बैंकों की Outstanding में ₹ 1,852.07 करोड़ की बढ़ोतरी दर्ज हुई है।
- ❖ Non Priority Sector Housing loan सभी क्षेत्र के बैंक यथा सार्वजनिक, प्राइवेट, ग्रामीण बैंक, CO-OPERATIVE बैंको में पिछले वर्ष के मुकाबले कुल Outstanding में वृद्धि दर्ज हुई है।

6.5 CREDIT FLOW TO SPECIAL CATEGORY OF BORROWERS

(ऋण लेने वालों की विशेष श्रेणी हेतु ऋण प्रवाह)

6.5.1 अल्पसंख्यक समुदायों हेतु ऋण प्रवाह

31 दिसम्बर, 2022 की तुलनात्मक स्थिति नीचे दी गई है

(रु .करोड़ में)

31 दिसम्बर, 2021		% Share	31 दिसम्बर, 2022		% Share
Total P.S.A	Loans to Minority Community		Total P.S.A	Loans to Minority Community	
45,741.25	3103.30	6.78%	52,621.06	3110.91	5.91%

(रिपोर्ट –Annexure- 15 (A) & (B) एवं 16 (A) & (B)

अल्पसंख्यक समुदायों के ऋण प्रवाह में पिछले वर्ष के मुकाबले ₹ 7.61 करोड़ की बढ़ोतरी दर्ज की गयी है।

6.5.2 महिलाओं के लिए ऋण प्रवाह

31 दिसम्बर, 2022 की तुलनात्मक स्थिति नीचे दी गई है

(रु .करोड़ में)

31 दिसम्बर, 2021		% OF CREDIT TO WOMEN	31 दिसम्बर, 2022		% OF CREDIT TO WOMEN
Gross Credit	Of which to Women		Gross Credit	Of which to Women	
89,310.85	12,884.73	14.43%	1,05,966.91	16,290.57	15.37%

(रिपोर्ट –Annexure-18 (A) & (B)

महिलाओं के लिए ऋण प्रवाह में पिछले वर्ष के मुकाबले ₹ 3,405.84 करोड़ की बढ़ोतरी दर्ज की गयी है।

6.5.3 डीआरआई के लिए ऋण प्रवाह(DRI)

31 दिसम्बर, 2022 की तुलनात्मक स्थिति नीचे दी गई है

(रु. करोड़ में)

31 दिसम्बर, 2021		DRI % in Net Credit	31 दिसम्बर, 2022		DRI % in Net Credit
Gross Credit	DRI		Gross Credit	DRI	
89,310.85	12.32	0.01%	1,05,966.91	04.21	0.01%

(रिपोर्ट –annexure-4 (A) & (B)- v)

डीआरआई के लिए ऋण प्रवाह में पिछले वर्ष के मुकाबले ₹ 8.11 करोड़ की गिरावट दर्ज की गयी है।

6.5.4. SC/ST के लिए ऋण प्रवाह

31 दिसम्बर, 2022 को समाप्त तिमाही में अनुसूचित जाति /अनुसूचित जनजाति के लिए ऋण प्रवाह की तुलनात्मक स्थिति नीचे दी गई है :

(रु. करोड़ में.)

31 दिसम्बर, 2021		% Achievement	31 दिसम्बर, 2022		% Achievement
Gross Credit	Loans to SC/ST		Gross Credit	Loans to SC/ST	
89,310.85	7,653.24	8.57%	1,05,966.91	9243.07	8.72%

(रिपोर्ट –annexure-17 (A) & (B)

SC/ST के लिए ऋण प्रवाह में पिछले वर्ष के मुकाबले ₹ 1,589.83 करोड़ की बढ़ोतरी दर्ज की गयी है।

6.6. Scheme for financing of Women SHG

एसएचजी महिलाओं के वित्तपोषण हेतु योजना

बैंकों से प्राप्त जानकारी के अनुसार वित्तीय वर्ष की तिसरी तिमाही तक 2,03,251 SHGs के बचत खाते खुले हैं, जिनमें 2,645.43 करोड़ O/S है, जिनमें कुल 77,373 खातों में ऋण स्वीकृत किया जा चुका है।

(रिपोर्ट- Annexure-9 (A) & (B))

6.7. राष्ट्रीय ग्रामीण आजीविका मिशन (NRLM)

एन आर एल एम की उपलब्धि (31 दिसम्बर, 2022 तक)

➤ JSLPS के द्वारा वित्तीय वर्ष 2022-23 के लिये निम्न लक्ष्य निर्धारित किए गए थे।

Total no. of SHG for Credit linkage	Disbursement Amount Target (Rs. In Lakhs)	Total Outstanding Target (Rs. in Lakhs)
1,77,000	2,00,510	2,02,820

➤ वित्तीय वर्ष 2022-23 में NRLM के तहत 1,77,000 एसएचजी के क्रेडिट linkage का लक्ष्य रखा गया है। आजीविका पोर्टल पर प्रदत्त जानकारी के अनुसार दिनांक 31 दिसम्बर 2022 तक कुल 1,41,670 SHGs को credit लिंक किया जा चुका है, जो कि लक्ष्य का 80.04% है।

STATE LEVEL BANKERS' COMMITTEE JHARKHAND
CONVENOR - BANK OF INDIA

Target of loan disbursement to SHGs in the FY 2022-23 (Bank wise)

Sl. No.	Name of Bank	No. of Loan A/C of SHGs as on 31st March 2022	Disbursement Target (No. of SHGs)	Disbursement Amount (Rs. in lakh)	Expected Outstanding Amount as on 31st March 2023 (Rs. in lakh)
1	BANK OF BARODA	3782	3699	4190	4245
2	BANK OF INDIA	48699	47629	53953	54655
3	CANARA BANK	7289	7129	8076	8181
4	CENTRAL BANK OF INDIA	3853	3769	4269	4324
5	IDBI BANK	784	767	869	880
6	INDIAN BANK	6562	6418	7270	7365
7	INDIAN OVERSEAS BANK	720	704	797	808
8	JHARKHAND RAJYA GRAMIN BANK	58648	57360	64976	65821
9	PUNJAB AND SIND BANK	27	26	29	30
10	PUNJAB NATIONAL BANK	10281	10055	11390	11539
11	STATE BANK OF INDIA	31618	30923	35029	35485
12	UCO BANK	1654	1618	1833	1856
13	UNION BANK OF INDIA	5996	5864	6643	6730
14	JHARKHAND STATE COOPERATIVE BANK	551	539	610	618
15	HDFC BANK	3	500	566	283
Total		180467	177000	200500	202820

**STATE LEVEL BANKERS' COMMITTEE JHARKHAND
CONVENOR - BANK OF INDIA**

Target of loan disbursement to SHGs in the FY 2022-23 (District wise)					
Sl. No.	District	No. of SHGs Credit linked as on 31st March 2022	Disbursement Target (No. of SHGs)	Disbursement Amount (Rs. in lakh)	Expected Outstanding Amount as on 31st March 2023
1	Bokaro	10262	10108	11450	11583
2	Chatra	7202	7094	8036	8129
3	Deoghar	3069	3023	3424	3464
4	Dhanbad	5348	5268	5967	6037
5	Dumka	6580	6481	7341	7427
6	Garhwa	6604	6505	7369	7454
7	Giridih	13488	13286	15050	15225
8	Godda	5579	5495	6225	6297
9	Gumla	6440	6344	7186	7269
10	Hazaribagh	11741	11565	13101	13253
11	Jamtara	3355	3305	3744	3787
12	Khunti	4346	4281	4849	4906
13	Koderma	5122	5046	5716	5781
14	Latehar	5888	5800	6570	6646
15	Lohardaga	3466	3415	3868	3912
16	Pakur	6435	6339	7181	7263
17	Palamu	13681	13476	15265	15442
18	Paschim Singhbhum	9429	9288	10521	10643
19	Purbi Singhbhum	9934	9785	11084	11213
20	Ramgarh	6727	6627	7507	7593
21	Ranchi	17109	16853	19091	19312
22	Sahibganj	5454	5373	6086	6156
23	Sareikela Kharsawan	7445	7334	8308	8403
24	Simdega	4983	4909	5561	5625
	Unmapped SHGs	780	-	-	-
Total		180467	177000	200500	202820



STATE LEVEL BANKERS' COMMITTEE - JHARKHAND

CONVENOR : BANK OF INDIA

Report on Total SHGs Total Disbursement & Total Outstanding Bank-wise

(Including Repeat/ Renewals / Enhancement)

NATIONAL RURAL LIVLIHOODS MISSION BANK LINKAGE

Rupees in Lakhs

SI No	District	SHGs- Credit Linkage Target FY 2022-23			Achievements as on 31.12.2022		
		Total no. SHGs for Credit linkage	Total Disbursement Amt. (Rs in Lakh)	Total Outstanding Amt. (Rs in Lakh)	Total SHGs (Repeat/ Renewals/ Enhancement) FY 2022-2023	Total Disbursement Amt. (Rs in Lakh)	Total Outstanding Amt. (Rs in Lakh)
1	BANK OF BARODA	3,699	4,190.00	4,245.00	3394	3109.44	4830.18
2	BANK OF INDIA	47,629	53,950.00	54,655.00	38890	47116.44	68741.39
3	BANK OF MAHARASHTRA	-	-	-	44	29.5	26.09
4	CANARA BANK	7,129	8,080.00	8,181.00	6366	5913.67	17099.66
5	CENTRAL BANK OF INDIA	3,769	4,270.00	4,324.00	3267	4881.83	7087.56
6	INDIAN BANK	6,418	7,270.00	7,365.00	5035	5999.32	10172.61
7	INDIAN OVERSEAS BANK	704	800.00	808.00	368	375.38	560.45
8	PUNJAB AND SIND BANK	26	30.00	30.00	11	6.37	11.89
9	PUNJAB NATIONAL BANK	10,055	11,390.00	11,539.00	6606	8853.45	8018.43
10	STATE BANK OF INDIA	30,923	35,030.00	35,485.00	24483	26769.01	40775.58
11	UCO BANK	1,618	1,830.00	1,856.00	1357	1251.95	1406.27
12	UNION BANK OF INDIA	5,864	6,640.00	6,730.00	4936	6016.43	8058.61
	PUBLIC SECTOR BANKS	1,17,834	1,33,480.00	1,35,218.00	94,757	1,10,322.79	1,66,788.72
13	IDBI BANK LTD	767	870.00	880.00	64	63.5	499.77
14	HDFC BANK LTD	500	570.00	283.00	29	32.68	28.14
15	ICICI BANK LTD	-	-	-	0	0	4.46
	PRIVATE SECTOR BANKS	1,267	1,440.00	1,163.00	93	96.18	532.37
16	Jharkhand Rajya Gramin Bank	57,360	64,980.00	65,821.00	46597	43285.24	88053.51
	REGIONAL RURAL BANK						
17	Jharkhand State Cooperative Bank Limited	539.00	610.00	618.00	223	262.5	337.19
	COPERATIVE BANK						
	Total	1,77,000.00	2,00,510.00	2,02,820.00	141670	153966.71	255711.79

Reporting source: DAY- NRLM Portal

https://daynrmlbl.aajeevika.gov.in/UI/Achievement/ProjectWiseAchievement_new.aspx

STATE LEVEL BANKERS' COMMITTEE - JHARKHAND

CONVENOR : BANK OF INDIA

Report on Total SHGs Total Disbursement & Total Outstanding District-wise
(Including Repeat/ Renewals / Enhancement)



NATIONAL RURAL LIVLIHOODS MISSION BANK LINKAGE

Rupees in Lakhs

Sl. No.	District	SHGs- Credit Linkage Target FY 2022-23			Achievements as on 31.12.2022		
		Total no. SHGs for Credit linkage	Total Disbursement Amt. (Rs in Lakh)	Total Outstanding Amt. (Rs in Lakh)	Total SHGs (Repeat/ Renewals/ Enhancement) FY 2022-23	Total Disbursement Amt. (Rs in Lakh)	Total Outstanding Amt. (Rs in Lakh)
1	BOKARO	10,108	11,450.00	11,583.00	8,052	9,927.70	14,195.15
2	CHATRA	7,094	8,036.00	8,129.00	6,516	6,309.88	9,619.57
3	DEOGHAR	3,023	3,424.00	3,464.00	4,067	4,248.01	5,466.29
4	DHANBAD	5,268	5,967.00	6,037.00	5,045	6,567.30	7,349.60
5	DUMKA	6,481	7,341.00	7,427.00	4,418	4,787.08	8,322.51
6	EAST SINGHBUM	9,785	11,084.00	11,213.00	7,475	9,943.92	15,218.79
7	GARHWA	6,505	7,369.00	7,454.00	6,021	6,297.85	9,686.11
8	GIRIDIH	13,286	15,050.00	15,225.00	10,505	10,571.40	17,020.36
9	GODDA	5,495	6,225.00	6,297.00	4,876	5,397.85	8,446.93
10	GUMLA	6,344	7,186.00	7,269.00	4,311	5,493.78	8,334.18
11	HAZARIBAGH	11,565	13,101.00	13,253.00	9,709	11,606.74	16,958.99
12	JAMTARA	3,305	3,744.00	3,787.00	2,499	2,349.34	3,894.02
13	KHUNTI	4,281	4,849.00	4,906.00	3,151	4,354.22	6,198.04
14	KODERMA	5,046	5,716.00	5,781.00	4,369	5,334.69	8,200.54
15	LATEHAR	5,800	6,570.00	6,646.00	4,761	4,566.40	8,516.09
16	LOHARDAGA	3,415	3,868.00	3,912.00	2,509	3,228.15	4,845.03
17	PAKUR	6,339	7,181.00	7,263.00	4,822	4,242.43	9,738.53
18	PALAMU	13,476	15,265.00	15,442.00	11,006	8,206.58	15,283.71
19	RAMGARH	6,627	7,507.00	7,593.00	4,714	5,274.67	8,585.31
20	RANCHI	16,853	19,091.00	19,312.00	12,166	14,632.78	28,600.75
21	SAHEBGANJ	5,373	6,086.00	6,156.00	4,486	4,698.28	7,743.46
22	SARAIKELA-KHARSAWAN	7,334	8,308.00	8,403.00	5,583	5,680.99	9,945.83
23	SIMDEGA	4,909	5,561.00	5,625.00	3,350	3,494.82	5,970.87
24	WEST SINGHBHUM	9,288	10,521.00	10,643.00	6,709	6,127.02	16,525.32
25	UNMATCHED SHGS	-	-	-	550	624.83	1,045.81
Total		1,77,000	2,00,500.00	2,02,820.00	1,41,670	1,53,967	2,55,711.79

Reporting source: DAY- NRLM Portal

https://daynrmlbl.aajeevika.gov.in/UI/Achievement/ProjectWiseAchievement_new.aspx

6.8 Scheme Announced under Atma Nirbhar Bharat Abhiyan

A) Partial Credit Guarantee Scheme: As part of Aatmanirbhar Bharat Abhiyan, announced by the Government, **Partial Credit Guarantee Scheme (PCGS) 2.0** was launched on 20.05.2020 to provide Portfolio Guarantee for purchase of Bonds or Commercial Papers (CPs) with a rating of AA and below issued by NBFCs/HFCs/ MFIs by Public Sector Banks (PSBs). It was envisaged to purchase Bonds/ CPs of Rs. 45,000 crore under PCGS 2.0 of which the maximum headroom permissible for purchase of Bonds/ CPs rated AA/AA- was 25% of the total portfolio i.e. Rs. 11,250 crore. In addition, the Government had separately announced the Special Liquidity Scheme for purchase of Commercial Papers (CPs) and Non-Convertible Debentures (NCDs) issued by NBFCs/HFCs with a residual maturity of upto 3 months, which could be extended for a further period of upto 3 months, of a total value not exceeding Rs. 30,000 crore to be extended by the amount required as per need.

Under PCGS 2.0, PSBs have approved purchase of Bonds/ CPs rated AA/AA- issued by 28 entities and Bonds/CPs rated below AA- issued by 62 entities, amounting to Rs. 21,262 crore overall. The average ticket size of Bonds/CPs rated below AA- is significantly lower than the average ticket size of Bonds/CPs rated AA/AA-. Under SLS, proposals of Rs. 7,464 crore have been approved for purchase so far.

Keeping in view the progress under the Scheme and the fact that the stipulated limit for AA/AA- rated Bonds/CPs has been nearly reached while the appetite for lower rated Bonds/CPs is nearing saturation considering their lower ticket size, **the Government has now decided to modify PCGS 2.0 for purchase of Bonds/CPs as under:**

- i. Additional 3 months have been granted to build up the portfolio. At the end of six months, i.e. by 19.11.2020, the portfolio shall be crystallised based on actual amount disbursed, for the Guarantee to come into effect.
- ii. At the portfolio level, AA and AA- investment sub-portfolio under the Scheme should not exceed 50% (instead of 25% stipulated earlier) of the total portfolio of Bonds/ CPs purchased by PSBs under the Scheme.

It is expected that the above modification will provide greater flexibility to PSBs in purchasing Bonds/CPs under PCGS 2.0.

Under the scheme no banks have reported any progress so far under the scheme.

B) Emergency Credit Line Guarantee Scheme: The Scheme shall be named as 'Emergency Credit Line Guarantee Scheme (ECLGS)'. It shall have three components, ECLGS 1.0, ECLGS 2.0, ECLGS 3.0 and ECLGS 4.0 (hereinafter together referred as the 'Scheme'). ECLGS-1.0 refers to the scheme for providing 100% Guarantee to member lending institutions in respect of eligible credit facility extended by them to its borrowers whose total credit outstanding (fund based only) across all lending institutions and days past due as on February 29, 2020 was upto Rs.50 crore and upto 60 days respectively. ECLGS-2.0 refers to the scheme for providing 100% Guarantee to member lending institutions in respect of eligible credit facility extended by them to its borrowers in the 26 sectors identified by the Kamath Committee on Resolution Framework vide its report dated 04.09.2020 and the Healthcare sector whose total credit outstanding (fund based only) across all lending institutions and days past due as on February 29, 2020 was above Rs.50 crore and not exceeding Rs.500 crore and upto 60 days respectively. ECLGS 3.0 refers to the scheme for providing 100% guarantee to member lending institutions in respect of eligible credit facility extended by them to its borrowers in the Hospitality (hotels, restaurants, marriage halls, canteens etc.), Travel & Tourism, Leisure & Sporting and Civil Aviation (scheduled and non-scheduled airlines, chartered flight operators, air ambulances and airports) sectors whose days past due are upto 60 days as on 29.02.2020. ECLGS 4.0 refers to the scheme for providing 100% guarantee to member lending institutions in respect of eligible credit facility extended by them to eligible hospitals/nursing homes/clinics/medical colleges / units engaged in manufacturing of liquid oxygen, oxygen cylinders etc. for setting up of on-site oxygen producing plants. The credit product for which guarantee would be provided under the Scheme shall be named as 'Guaranteed Emergency Credit Line (GECL)'.

Purpose of Scheme

To provide 100% guarantee coverage for the GECL assistance of loan outstanding as on 29th February, 2020 to eligible borrowers, in the form of additional term loan /working capital term loan facility (under ECLGS 1.0, 2.0 and 3.0 & 4.0) and/or non-fund based facility (under ECLGS 2.0 & 4.0) in case of banks and Financial Institutions, and additional term loan facility (under ECLGS 1.0, 2.0,3.0 & 4.0), in case of NBFCs, from all 2 Member Lending Institutions (MLIs) to eligible Business Enterprises / Micro, Small and Medium Enterprise (MSME) borrowers, including interested PMMY borrowers, in view of COVID-19 crisis, as a special Scheme.

Performance of State:-

- ✓ The total eligible accounts so far reported by the banks as on 30th September,2021 is 1,18,361 A/c's and their eligible outstanding is Rs. 1913.59 crores under the scheme.
- ✓ The state has reported total 95,903 applications sanctioned of Rs. 1,849.06 crores under the scheme.
- ✓ Out of total sanction, 96.63 % disbursement has reported by the Banks as on 30th June, 2021.

Emergency Credit Line Guarantee Scheme (ECLGS) since its launch, has extended relief to over 1.15 Crore Micro, Small and Medium Enterprises (MSMEs) and businesses. It has provided support to eligible borrowers in meeting their operational liabilities and restarting their businesses in the wake of disruptions caused by the COVID-19 pandemic.

As on 24th September 2021, loans sanctioned have crossed Rs. 2.86 lakh crore under the Scheme and out of total guarantees issued, about 95% of the guarantees issued are for loans sanctioned to Micro, Small and Medium Enterprises.

Government has been receiving demands from various Industry bodies and other stakeholders to extend the scheme to ensure continued support to eligible sectors/businesses. With a view to support various businesses impacted by the second wave of COVID 19 pandemic, it has been decided to extend the timeline of Emergency Credit Line Guarantee Scheme (ECLGS) till 31.03.2022 or till guarantees for an amount of Rs 4.5 lakh crore are issued under the scheme, whichever is earlier.

Further, the last date of disbursement under the scheme has also been extended to 30.06.2022.

The following modifications have been made in the scheme to enable support to businesses impacted by the second wave of COVID

- Existing borrowers under ECLGS 1.0 & 2.0 would be eligible for additional credit support of upto 10% of total credit outstanding as on 29.02.2020 or 31.03.2021, whichever is higher.
- Businesses who have not availed assistance under ECLGS (ECLGS 1.0 or 2.0), can avail credit support of upto 30% of their credit outstanding as on 31.03.2021.
- Businesses in sectors specified under ECLGS 3.0, who have previously not availed ECLGS, can avail credit support up to 40% of their credit outstanding as on 31.03.2021, to the maximum of Rs.200 crore per borrower;
- Incremental credit can be availed within these limits by existing ECLGS borrowers whose eligibility increased because of change in cut off date to 31.03.2021 from 29.02.2020.
- Accordingly, Borrowers who have availed assistance under ECLGS and whose credit outstanding as on 31.03.2021 (excluding support under ECLGS) is higher than that on 29.02.2020 shall be eligible for incremental support within the cap stipulated under ECLGS 1.0,2.0 or 3.0.

Loans of about Rs. 3.67 Lakh crore have been sanctioned under ECLGS till 05.08.2022.

The Department of Financial Services (DFS), Ministry of Finance, has modified the Emergency Credit Line Guarantee Scheme (ECLGS) to enhance the maximum loan amount eligibility for airlines under ECLGS 3.0 to 100% of their fund based or non-fund-based loan outstanding as on the reference dates or Rs. 1,500 crore, whichever is lower; and of the above, Rs. 500 crore shall be considered, based on equity contribution by the owners.

Keeping in view the high proportion of non-fund based credit in the overall credit of the civil aviation sector, the eligible borrowers were permitted to avail up to 50% of their highest total fund and non-fund based credit outstanding, subject to a maximum of Rs. 400 crore per borrower.

Detail report is available on page number- 79

C) Special Liquidity Scheme for NBFCs and HFCs: The Special Liquidity Scheme of Rs. 30,000 crore for NBFCs and HFCs is being implemented w.e.f. 1st July, 2020 as a follow up of one of the announcements under Aatma Nirbhar Bharat package made by the Union Minister for Finance & Corporate Affairs Smt. Nirmala Sitharaman on 13th May, 2020. The Scheme has been launched to improve the liquidity position of NBFCs/HFCs through a Special Purpose Vehicle (SPV) to avoid any potential systemic risks to the financial sector.

The Scheme has received a very positive response. The Scheme is being implemented by SLS Trust, the SPV set up by SBI Capital Markets Limited (SBICAP). Any NBFC including Microfinance Institutions registered with RBI under the Reserve Bank of India Act, 1934 (excluding those registered as Core Investment Companies) and any HFC registered with the National Housing Bank (NHB) under the National Housing Bank Act, 1987 which is complying with certain specified conditions are eligible to raise funding from this facility. The Scheme will remain open for 3 months for making subscriptions by the Trust. The Scheme permits both primary and secondary market purchases of debt and seeks to address the short-term liquidity issues of NBFCs/HFCs. Therefore, those market participants who are looking to exit their standard investments with a residual maturity of 90 days may also approach the SLS Trust.

No banks have reported any progress so far under the scheme.

D) 2% Interest Subvention approved on prompt repayment of Shishu Loans under Pradhan Mantri MUDRA Yojana for a period of 12 months: Union Cabinet chaired by Prime Minister Shri Narendra Modi approved a scheme for interest subvention of 2% for a period of 12 months, to all Shishu loan accounts under Pradhan Mantri Mudra Yojana (PMMY) to eligible borrowers. This Scheme is for the implementation of one of the measures relating to MSMEs, announced under the Atma Nirbhar Bharat Abhiyan. Under PMMY, loans for income-generating activities up to Rs. 50,000 are termed as Shishu loans. PMMY loans are extended by Member Lending Institutions viz. Scheduled Commercial Banks, Non-Banking Finance Companies and Micro Financial Institutions, registered with Mudra Ltd.

The scheme will be extended to loans which meet the following criteria - outstanding as on 31st March, 2020; and not in Non-Performing Asset (NPA) category, as per Reserve Bank of India (RBI) guidelines, on 31st March 2020 and during the period of operation of the Scheme.

The interest subvention would be payable for the months in which the accounts are not in NPA category including for the months that the account becomes a performing asset again, after turning NPA. The scheme will incentivize people who will make regular repayments of loans.

The estimated cost of the Scheme would be approximately Rs. 1,542 crore which would be provided by the Government of India.

The Scheme will be implemented through the Small Industries Development Bank of India (SIDBI) and will be in operation for 12 months.

For borrowers, who have been allowed a moratorium by their respective lenders, as permitted by RBI under the 'COVID 19 Regulatory Package', the Scheme would commence post completion of the moratorium period till a period of 12 months i.e. from September 01, 2020 till August 31, 2021. For other borrowers, the scheme would commence w.e.f. June 01, 2020 till May 31, 2021.

The last date of submission of claims under 2% Interest Subvention Scheme (ISS) Shishu Loans has been extended till April 30, 2022. Interest Subvention Scheme for MUDRA - Shishu Loan.

More than 34.42 crore loan accounts amounting to Rs. 18.60 lakh crore opened since launch of Pradhan Mantri Mudra Yojana

E) Ethanol Blended Petrol Programme (EBP Programme): Ethanol is an agro-based product, mainly produced from a by-product of the sugar industry, namely molasses. In years of surplus production of sugarcane, when prices are depressed, the sugar industry is unable to make timely payment of cane price to farmers. The Ethanol Blending Programme (EBP) seeks to achieve blending of Ethanol with motor spirit with a view to reducing pollution, conserve foreign exchange and increase value addition in the sugar industry enabling them to clear cane price arrears of farmers.

The Central Government has scaled up blending targets from 5% to 10% under the Ethanol Blending Programme (EBP). The procedure of procurement of ethanol under the EBP has been simplified to streamline the entire ethanol supply chain and remunerative ex-depot price of ethanol has been fixed. To facilitate achieving of new blending targets, a "grid" which networks distilleries to OMC depots and details quantities to be supplied has been worked out. State-wise demand profile has also been projected, keeping in view distances, capacities and other sectoral demands. Excise duty has also been waived on ethanol supplies to OMCs for EBP by sugar mills during 2015-16 (up to 10 August, 2016). The results have been quite encouraging, with supplies doubling every year. In the year 2013-14, ethanol supplied for blending was only 38 crore litres, whereas in 2014-15, under the modified EBP supplies increased to 67 crore litres. In the ethanol season 2015-16, the ethanol supply has been historically high and has reached 111 crore litres achieving 4.2% of blending. In the ethanol season 2016-17, out of 80 cr litre contracted about 66.51 cr litre has been supplied. Further, in the ethanol season 2017-18, LOI has been issued for supply of 139.51 cr litres of ethanol, out of which agreement have been signed for 136 cr litres and about 46.25 cr litre has been supplied so far. In addition second round of tender has been opened by OMCs for bidding for procurement of 117 cr litre of ethanol under EBP.

Government has also notified the National Policy on Biofuels – 2018 which laid out indicative target of 20% blending of ethanol in petrol and 5% blending of biodiesel in diesel by 2030 in the country. Based on the encouraging initiatives on supply side of ethanol, Government has advanced the target of 20% blending of ethanol in petrol from 2030 to 2025-26.

The measures taken by the Government for the benefits of ethanol manufacturers inter alia, include permitting multiple sugarcane and grain based feedstock for ethanol production, fixing feedstock wise remunerative ethanol procurement prices, introducing amended Industries (Development and Regulation) Act, 1951 for uninterrupted production, storage and movement of ethanol across the country, bringing ethanol meant for EBP Programme under lowest GST slab rate of 5% to increase production of ethanol and promote EBP Programme and introducing interest subvention schemes during 2018, 2019, 2020 and 2021 for augmentation and enhancement of ethanol production capacity in the country. Oil Marketing Companies (OMCs) have also signed long term ethanol off-take agreements with prospective project proponents to set up dedicated ethanol plants in deficit states.

INDIA HAS ACHIEVED THE TARGET OF 10 PERCENT ETHANOL BLENDING, 5 MONTHS AHEAD OF SCHEDULE

Government of India, with the aim to enhance India's energy security, reduce import dependency on fuel, save foreign exchange, address environmental issues and give a boost to domestic agriculture sector, has been promoting the Ethanol Blended Petrol (EBP) Programme. The 'National Policy on Biofuels' notified by the Government in 2018 envisaged an indicative target of 20% ethanol blending in petrol by year 2030. However, considering the encouraging performance, due to various interventions made by the Government since 2014, the target of 20% ethanol blending was advanced from 2030 to 2025-26.

A "Roadmap for Ethanol Blending in India 2020-25" was also released by the Hon'ble Prime Minister in June, 2021 which lays out a detailed pathway for achieving 20% ethanol blending. This roadmap also mentioned an intermediate milestone of 10% blending to be achieved by November, 2022. However, due to the coordinated efforts of the Public Sector Oil Marketing Companies (OMCs) the target of 10% blending under the programme has been achieved much ahead of the targeted timelines of November, 2022 wherein the Public Sector OMCs have attained an average 10% ethanol blending in petrol across the country. This achievement in the course of last 8 years has not only augmented India's energy security but also translated into a forex impact of over Rs.41,500 crores, reduced GHG emissions of 27 lakh MT and also led to the expeditious payment of over Rs.40,600 crores to farmers.

With all the initiatives taken by the Government, the EBP Programme is on track to achieve the target of 20% blending by 2025-26.

F) Agriculture Infrastructure fund: The objective of the Agriculture Infrastructure Fund (AIF) scheme is to mobilize a medium - long term debt financing facility for investment in viable projects for post-harvest management Infrastructure and community farming assets through incentives and financial support in order to improve agriculture infrastructure in the country.

The scheme provide financial assistance in the form of interest subvention and credit guarantee for setting Post Harvest Management (PHM) projects which will help better post-harvest management and reduction in wastage.

The following community farming assets projects are eligible under the scheme:-

- i. Organic inputs production
- ii. Bio stimulant production units
- iii. Infrastructure for smart and precision agriculture.
- iv. Projects identified for providing supply chain infrastructure for clusters of crops including export clusters.
- v. Projects promoted by Central/State/Local Governments or their agencies under PPP for building community farming assets or post-harvest management projects.

The Union Cabinet chaired by Hon'ble Prime Minister Shri Narendra Modi gave its approval to the following modifications in Central Sector Scheme of Financing Facility under 'Agriculture Infrastructure Fund':

- a. Eligibility has now been extended to State Agencies/APMCs, National & State Federations of Cooperatives, Federations of Farmers Producers Organizations (FPOs) and Federations of Self Help Groups (SHGs).
- b. At present Interest subvention for a loan upto Rs. 2 crore in one location is eligible under the scheme. In case, one eligible entity puts up projects in different locations then all such projects will be now be eligible for interest subvention for loan upto Rs. 2 crore. However, for a private sector entity there will be a limit of a maximum of 25 such projects. This limitation of 25 projects will not be applicable to state agencies, national and state federations of cooperatives, federations of FPOs and federation of SHGs. Location will mean physical boundary of a village or town having a distinct LGD (Local Government Directory) code. Each of such projects should be in a location having a separate LGD code.
- c. For APMCs, interest subvention for a loan upto Rs. 2 crore will be provided for each project of different infrastructure types e.g. cold storage, sorting, grading and assaying units, silos, etc within the same market yard.
- d. The power has been delegated to Hon'ble Minister of Agriculture & Farmers Welfare to make necessary changes with regard to addition or deletion of beneficiary in such a manner so that basic spirit of the scheme is not altere
- e. The period of financial facility has been extended from 4 to 6 years upto 2025-26 and overall period of the scheme has been extended from 10 to 13 upto 2032-33.

The modifications in the Scheme will help to achieve a multiplier effect in generating investments while ensuring that the benefits reach small and marginal farmers. APMC markets are setup to provide market linkages and create an ecosystem of post-harvest public infrastructure open to all farmers.

Convergence module between Agriculture Infrastructure Fund Scheme, Prime Minister's Micro Food Enterprises Upgradation Scheme and PM Kisan Sampada Yojana launched.

The convergence module has been launched through cooperation in various ministries with the aim of taking the benefits of the schemes of the government to the people. All the ministries should work in tandem with each other and not work in silos, so that people can get the benefits of various schemes. This initiative will contribute to the realization of Atma Nirbhar Bharat campaign and take forward the projects of public welfare by increasing the power of marginalised section and contribute in the building of the New India.



AGRICULTURE INFRA FINANCING - STATUS FOR JHARKHAND STATE AS ON 31.12.2022

<u>BANK NAME</u>	<u>APPLICATION SENT</u>	<u>SANCTIONED</u>	<u>REJECTED</u>	<u>PENDING</u>
AXIS BANK	1	0	0	1
BANK OF BARODA	2	0	1	1
BANK OF INDIA	55	22	18	15
CANARA BANK	31	25	3	3
CENTRAL BANK OF INDIA	6	2	3	1
HDFC BANK	1	0	0	1
IDBI BANK LTD	1	0	0	1
INDIAN BANK	14	1	12	1
KARNATAKA BANK	1	1	0	0
PUNJAB NATIONAL BANK	12	3	5	4
STATE BANK OF INDIA	54	17	26	11
UCO BANK	5	2	3	0
UNION BANK OF INDIA	1	1	0	0
YES BANK LTD	1	0	0	1
JHARKHAND RAJYA GRAMIN BANK	5	0	3	2
THE JHARKHAND STATE COOPERATIVE BANK	3	3	0	0
Total	193	77	74	42

Source - Department of Agriculture & Farmers Welfare Portal

G) Animal Husbandry Infrastructure Fund: The recently announced Prime Minister's Atma Nirbhar Bharat Abhiyan stimulus package mentioned about setting up of Rs. 15000 crore Animal Husbandry Infrastructure Development Fund (AHIDF).

The animal husbandry infrastructure development (AHIDF) has been approved for incentivizing investments by individual entrepreneurs, private companies, Farmers producer's organizations (FPOs) and section 8 companies to establish:

- ❖ **The dairy processing and product diversification infrastructure, Meat processing and product diversification infrastructure and**
- ❖ **Animal feed plant.**
- ❖ **No banks have reported any progress so far under the scheme.**

After a year of implementation of the scheme, the achievements have been made:

- ✓ 7.7 Lakh MT capacity of milk processing which is approximately 0.38% of annual milk production of India and generating employment for more than 2035 persons and benefitting 41000 farmers.
- ✓ 24 Lakhs MT capacity of animal feed plant has been established which are capable of adding 24 Lakh MT of Animal Feed to the supply chain and thereby generating employment of more than 4477 persons.
- ✓ 4.35 Lakhs MT capacity of meat processing plant has been added in the production chain which is more than 4% of annual meat production of India thereby and it is expected thereby generating employment for more than 795 people.
- ✓ The AHIDF is a Central Sector Scheme, therefore, no funds are released to the States under Animal Husbandry Infrastructure Development Fund.

This information was given by Union Minister for Fisheries, Animal Husbandry & Dairying in Lok Sabha.

ONLINE PORTAL FOR AHIDF HAS BEEN LAUNCHED

Key Features of Portal:

- ✓ *Revamped Portal in bilingual content*
- ✓ *Customized Dashboard with various analytics tools and advanced features like:*
- ✓ *TAT Analysis*
- ✓ *Pendency Analysis*
- ✓ *Employment Analysis*
- ✓ *Side by Side Comparison of two parameters*
- ✓ *Year wise application Analysis*
- ✓ *Disbursement Analysis*
- ✓ *Pendency with Banks*
- ✓ *Impact on Sector*
- ✓ *Tutorial Videos of handholding applicants*
- ✓ *Integration with Google Map for GIS location of project site*
- ✓ *Integration with CIBIL which would be very useful for lenders*
- ✓ *Integration with CGTMSE portal for Credit Guarantee Coverage*
- ✓ *Development of Online claim generation module*
- ✓ *AHIDF Portal Helpdesk*

H) PM formalization of Micro Food Processing Enterprises Scheme (PMFME Scheme): Launched under the Aatmanirbhar Bharat Abhiyan, the Pradhan Mantri Formalisation of Micro food processing Enterprises (PMFME) Scheme is a centrally sponsored scheme that aims to enhance the competitiveness of existing individual micro-enterprises in the unorganized segment of the food processing industry and to promote formalization of the sector and provide support to Farmer Producer Organizations, Self Help Groups, and Producers Cooperatives along their entire value chain. With an outlay of Rs. 10,000 crore over a period of five years from 2020-21 to 2024-25, the scheme envisions to directly assist the 2,00,000 micro food processing units for providing financial, technical, and business support for upgradation of existing micro food processing enterprises.

Pradhan Mantri Formalisation of Micro Food Processing Enterprises (PMFME) Scheme of M/o Food Processing Industries, under Aatmanirbhar Bharat Abhiyan, Completes Two Years.

PMFME Scheme is currently being implemented in 35 States and Union Territories in the country.

PMFME Scheme envisages financial support of Rs. 40,000 for working capital and purchase of small tools for each member of the Self Help Group (SHG) engaged in food processing activities.

Over 1 lakh SHG members have been identified and the seed capital amount of Rs. 203 Cr. has been released so far.

(I) Credit Guarantee Scheme for Subordinate Debt (CGSSD): The Government announced creation of 'Distressed Assets Fund- - Subordinate Debt for Stressed MSMEs' on 13th May, 2020, under the Atma Nirbhar Bharat Package.

Accordingly, a scheme viz. 'Credit Guarantee Scheme for Subordinate Debt' was approved by the Government on 1st June, 2020 and the scheme was launched on 24th June, 2020 to provide credit facility through lending institutions to the promoters of stressed MSMEs viz. SMA-2 and NPA accounts who are eligible for restructuring as per RBI guidelines on the books of the Lending institutions. This scheme was to remain in operation till 31.03.2021.

In order to keep the avenues of assistance to stressed MSME Units open, the Government had earlier decided to extend this scheme for six months from 31.03.2021 to 30.09.2021.

On the basis of the requests received from the stakeholders of the scheme, the Government has decided to further extend it by a period of another six months beyond 30.09.2021. The scheme will now remain operational till 31.03.2022.

The Scheme is launched by Ministry of Micro, Small and Medium Enterprises, Govt. of India to provide personal loan through Banks to the promoters of stressed MSMEs for infusion of equity/ quasi equity in the Business eligible for restructuring, as per RBI's guidelines for restructuring of stressed MSME advances. The scheme is applicable for those MSMEs whose accounts have been standard as on 31.03.2018 and have been in regular operations, either as Standard accounts or as NPA accounts during Financial Year 2018-19 and 2019-20. For, the guarantee cover under the scheme- 90% coverage would come from Scheme/ Trust and remaining 10% from the concerned promoters.

Banks are requested to go through detailed guidelines of the scheme, which is available on the web-site of Ministry of MSME, Govt. of India and could also be accessed through following-

The Scheme is named as 'Distressed Assets Fund - Subordinate Debt for Stressed MSMEs' and the credit product for which guarantee would be provided under the Scheme shall be named as 'Credit Guarantee Scheme for Subordinate Debt (CGSSD)' (hereinafter referred as the 'Scheme')

To provide guarantee coverage for the CGSSD to provide Sub-Debt support in respect of restructuring of MSMEs. 90% guarantee coverage would come from scheme/ Trust and remaining 10% from the concerned promoter(s). The objective of the scheme is to provide personal loan through banks to the promoters of stressed MSMEs for infusion as equity / quasi equity in the business eligible for restructuring, as per RBI guidelines for restructuring of stressed MSME advances.

On the basis of the requests received from the stakeholders of the scheme, the Government has decided to further extend this scheme till 31.03.2023.

Rs. 20,000 crore Credit Guarantee Scheme for Subordinate Debt (CGSSD) with extended validity till 31.03.2023. Credit Guarantee Scheme (CGS) to strengthen credit delivery system and to facilitate the flow of credit to the Micro and Small Enterprise sector without the hassles of collateral and third party guarantee up to a maximum of Rs. 200 lakh.

(Detail report is available on page number- 78)

(J) PMSVANidhi Scheme: - Ministry of Housing & Urban Affairs launched a scheme **PM Street Vendor's AtmaNirbhar Nidhi (PM SVANidhi)** to empower Street Vendors by not only extending loans to them, but also for their holistic development and economic upliftment. The scheme intends to facilitate collateral free working capital loans of up to INR 10,000/- of one-year tenure, to approximately 50 lakh street vendors, to help resume their businesses in the urban areas, including surrounding peri-urban/rural areas.

The PM SVANidhi scheme offers incentives in the form of:

- a) Interest subsidy @ 7% per annum on regular repayment of loan
- b) cashback upto INR1200/- per annum on undertaking prescribed digital transactions
- c) Eligibility for enhanced next tranche of loans.

The Cabinet Committee on Economic Affairs chaired by the Prime Minister, Shri Narendra Modi, has approved the continuation of lending under the Prime Minister Street Vendor's AtmaNirbhar Nidhi (PM SVANidhi) beyond **March 2022 till December 2024**, with focus on enhanced collateral free affordable loan corpus, increased adoption of digital transactions and holistic socio-economic development of the Street Vendors and their families.

The budget for promotion of digital payments including cashback to the vendors has also been enhanced.

The approval is expected to benefit nearly 1.2 crore citizens of Urban India.

33.37 lakh loans amounting to ₹3,621 crores have been disbursed across the country till July 12, 2022. A statement showing State/UT-wise loan disbursements for the 1st, 2nd and 3rd loans is at Annexure – I to III respectively.

An amount of ₹54.42 crores and ₹12.94 crores has been paid as interest subsidy & cash back respectively till July 12, 2022. A statement showing State/UT-wise details is at Annexure-IV.

As on July 12, 2022, socio-economic profiling of 28.68 lakh beneficiaries and their family members has been completed and 25.80 lakh scheme sanctions have been facilitated. A statement showing State/UT-wise details is at Annexure-V.

9,198 Street Vendors have been on-boarded on the e-commerce platforms till July 12, 2022.

The Government of India has extended the PM Street Vendor's AtmaNirbhar Nidhi (PM SVANidhi) Scheme beyond March, 2022 with the following provisions:

1. *Extension of lending period till December 2024.*
2. *Introduction of 3rd loan of upto ₹50,000 in addition to 1st & 2nd loans of ₹10,000 and ₹20,000 respectively.*
3. *To extend 'SVANidhi Se Samridhi' component for all beneficiaries of PM SVANidhi scheme across the country.*

42 lakh street vendors are to be provided benefits under PM SVANidhi Scheme by December, 2024.

Detail report of PMSVANidhi is available on page number 80, 81, 82, 83 & 84.

State Level Bankers' Committee, Jharkhand
Convenor- Bank of India

FINANCE UNDER CREDIT GUARANTEE SCHEME FOR SUBORDINATE DEBT (CGSSD) AS ON 31.12.2022

Amount (In Lakhs)

SI No	Banks	Eligible borrowers as per the Scheme	Promoters Contribution as on date (Equity + Debt)	Eligible loan amount (i.e. 15% of promoters contribution as Equity + Debt subject to a maximum of Rs. 75 Lakhs) as per the Scheme	Sanctioned		Disbursement	
		No. of A/cs	Amt.	Amt.	No. of A/cs	Amt.	No. of A/cs	Amt.
1	BANK OF BARODA	542	-	-	14	21.03	12	20.90
2	BANK OF INDIA	-	-	-	-	-	-	-
3	BANK OF MAHARASHTRA	-	-	-	-	-	-	-
4	CANARA BANK	-	-	-	-	-	-	-
5	CENTRAL BANK OF INDIA	-	-	-	-	-	-	-
6	INDIAN BANK	-	-	-	-	-	-	-
7	INDIAN OVERSEAS BANK	-	-	-	-	-	-	-
8	PUNJAB AND SINDH BANK	-	-	-	-	-	-	-
9	PUNJAB NATIONAL BANK	7	606.99	110.85	7	110.85	7	110.85
10	SOUTH INDIAN BANK LTD	-	-	-	-	-	-	-
11	STATE BANK OF INDIA	-	-	-	-	-	-	-
12	UCO BANK	-	-	-	-	-	-	-
13	UNION BANK OF INDIA	17	52.62	32.89	3	0.55	3	0.55
14	AXIS BANK LTD	-	-	-	-	-	-	-
15	BANDHAN BANK	-	-	-	-	-	-	-
16	DBS BANK	-	-	-	-	-	-	-
17	FEDERAL BANK LTD	-	-	-	-	-	-	-
18	HDFC BANK LTD	-	-	-	-	-	-	-
19	ICICI BANK LTD	-	-	-	-	-	-	-
20	IDBI BANK LTD	-	-	-	-	-	-	-
21	IDFC FIRST BANK LIMITED	-	-	-	-	-	-	-
22	INDUSIND BANK	-	-	-	-	-	-	-
23	JAMMU & KASHMIR BANK LTD	-	-	-	-	-	-	-
24	KARNATAKA BANK LTD	-	-	-	-	-	-	-
25	KARUR VYSYA BANK	-	-	-	-	-	-	-
26	KOTAK MAHENDRA BANK LTD	-	-	-	-	-	-	-
27	YES BANK	-	-	-	-	-	-	-
28	JHARKHAND RAJYA GRAMIN BANK	-	-	-	-	-	-	-
29	DHANBAD CENTRAL COOPERATIVE BANK	-	-	-	-	-	-	-
30	JHARKHAND STATE COOPERATIVE BANK LTD	-	-	-	-	-	-	-
31	ESAF SMALL FINANCE BANK LIMITED	-	-	-	-	-	-	-
32	JANA SMALL FINANCE BANK	-	-	-	-	-	-	-
33	UJJIVAN SMALL FINANCE BANK	-	-	-	-	-	-	-
34	UTKARSH SMALL FINANCE BANK LIMITED	-	-	-	-	-	-	-
		566	660	144	24	132	22	132

Source: Banks

State Level Bankers' Committee, Jharkhand
Convenor- Bank of India

Emergency Credit Line Guarantee Scheme (ECLGS)
Operational Guidelines updated as on October 01, 2021

Sl No	Bank Name	Category	Eligible Target after optout consent			Progress report till December 31, 2022						
			Eligible No. of Accounts under the ECLGS	Outstanding Amount of Eligible Accounts	Actual O/S Target Amount	Total Applications received	No. of Account Sanction	Amt. of Sanction (in Rs. Lacs)	% of Sanction in terms of Target Amt.	No. of Account Disbursement	Amt. of Disbursement	% of Disb in terms of Sanction Amt
1	BANK OF BARODA	PSB	0	0.00	0.00	4,671.00	4,671	19,998.12	0.00%	4,671	19,998.12	100.00%
2	BANK OF INDIA	PSB	9,418	9,791.46	12,226.43	6,382.00	6,372	9,663.67	79.04%	6,372	7,301.67	75.56%
3	BANK OF MAHARASTRA	PSB	-	-	-	-	-	-	0.00%	-	-	0.00%
4	CANARA BANK	PSB	11,384	60,500.00	12,308.00	5,025.00	5,489	10,747.80	87.32%	2,489	10,629.24	98.90%
5	CENTRAL BANK OF INDIA	PSB	3,513	13,758.90	4,127.46	3320	3320	3509.04	85.02%	3238	3470.25	98.89%
6	INDIAN BANK	PSB	11,202	14,922.60	14,922.60	11,202.00	11,202	14,922.60	100.00%	9,837	14,227.00	95.34%
7	INDIAN OVERSEAS BANK	PSB	1,250	12,642.00	3,778.30	2,389.00	2,135	4,185.00	110.76%	2,135	3,622.35	86.56%
8	PUNJAB & SIND BANK	PSB	1,000	1,350.00	1,350.00	3.50	323	770.18	57.05%	323	761.00	98.81%
9	PUNJAB NATIONAL BANK	PSB	4,138	46,888.25	9,999.54	118.00	118	5,012.00	50.12%	118	5,012.00	100.00%
10	STATE BANK OF INDIA	PSB	13,823	2,43,651.97	76,880.87	10,945.00	10,945	73,005.00	94.96%	10,945	73,005.00	100.00%
11	UCO BANK	PSB	5,188	16,108.13	3,221.63	899.00	2,823	2,823.42	87.64%	899	2,823.42	100.00%
12	UNION BANK OF INDIA	PSB	6373	6182.09	6182.09	6373	6357	6182.09	100.00%	6357	6182.09	100.00%
13	AXIS BANK	PVT	-	-	-	-	-	-	0.00%	-	-	0.00%
14	BANDHAN BANK	PVT	2,10,228	58,346.22	-	-	4,541	347.80	0.00%	4,541	347.80	100.00%
15	FEDERAL BANK	PVT	-	-	-	-	-	-	0.00%	-	-	0.00%
16	HDFC BANK	PVT	2568	108841.40	24228.19	2,843	2,568	24,228.19	100.00%	1,114	20,950.38	86.47%
17	ICICI BANK	PVT	1587	79452.33	15890.47	772	772	18503.02	116.44%	494	16050.24	86.74%
18	IDBI BANK	PVT	900	12,973.20	2,594.64	900.00	900	2,594.64	100.00%	900	2,594.64	100.00%
19	IDFC FIRST BANK	PVT	96	277.00	277.00	96	96	277.00	100.00%	95	270.00	97.47%
20	INDUSIND BANK	PVT	0	0.00	0.00	90,485.00	90,485	10,477.07	0.00%	51,198	8,045.27	76.79%
21	JAMMU & KASHMIR BANK	PVT	64	457.95	91.59	31.00	31	60.00	65.51%	31	60.00	100.00%
22	KARNATAKA BANK	PVT	-	-	-	-	-	-	0.00%	-	-	0.00%
23	KARUR VYSYA BANK	PVT	-	-	-	-	-	-	0.00%	-	-	0.00%
24	KOTAK MAHINDRA BANK	PVT	0	0.00	0.00	0.00	273	3,076.12	0.00%	264	2,596.70	84.41%
25	DBS BANK	PVT	-	-	-	-	-	-	0.00%	-	-	0.00%
26	SOUTH INDIAN BANK	PVT	11	23,39,309.37	23,39,309.37	-	-	-	0.00%	-	-	0.00%
27	JANA SMALL FINANCE BANK	SFB	0	0.00	0.00	0.00	1	16.60	0.00%	1	16.60	100.00%
28	JHARKHAND STATE COOPERATIVE BANK	Cooperative Bank	0	0.00	0.00	10.00	10	41.00	0.00%	10	41.00	100.00%
29	JHARKHAND RAJYA GRAMIN BANK	RRB	1,286	11,436.17	2,287.23	975.00	975	2,058.00	89.98%	975	2,058.00	100.00%
	Grand Total		2,84,029	30,36,889.04	25,29,675.41	1,47,440	1,54,407	2,12,498.36	8.40%	1,07,007	2,00,062.77	94.15%

Source: Banks

STATE LEVEL BANKERS' COMMITTEE - JHARKHAND
CONVENOR - BANK OF INDIA

Bank wise Progress as per Portal Under PM SVANIDHI SCHEME AS ON 31.12.2022									
Bank Name	Grand Total of LAF	Returned by Bank	Picked-up Status /Pending for Sanction	Total Sanctioned	% Total Sanctioned vs Total Application LAF	Total Sanctioned but Pending for Disbursement	Total Disbursement	% Total Disbursement vs Total Sanction	Applications Already Closed
Axis Bank	196	12	103	81	41.33%	1	80	98.77%	-
Bandhan Bank Ltd.	113	99	13	1	0.88%	-	1	100.00%	-
Bank of Baroda	4,553	1,304	178	3,071	67.45%	432	2,639	85.93%	1,105
Bank of India	16,955	5,859	284	10,812	63.77%	275	10,537	97.46%	4,559
Bank of Maharashtra	219	57	8	154	70.32%	6	148	96.10%	56
Canara Bank	4,811	1,403	67	3,341	69.45%	486	2,855	85.45%	1,596
Central Bank of India	2,991	1,069	42	1,880	62.86%	151	1,729	91.97%	945
ESAF Small Finance Bank	6	6	-	-	0.00%	-	-	0.00%	-
Federal Bank	62	25	22	15	24.19%	-	15	100.00%	10
HDFC Bank	2,657	771	5	1,881	70.79%	1,695	186	9.89%	57
ICICI Bank	108	23	55	30	27.78%	-	30	100.00%	18
IDBI Bank	1,044	305	191	548	52.49%	17	531	96.90%	227
IDFC FIRST Bank Ltd.	2	-	2	-	0.00%	-	-	0.00%	-
Indian Bank	4,176	1,398	232	2,546	60.97%	361	2,185	85.82%	1,001
Indian Overseas Bank	1,064	322	48	694	65.23%	69	625	90.06%	301
IndusInd Bank	19	7	9	3	15.79%	2	1	33.33%	-
Jammu & Kashmir Bank Ltd	113	20	14	79	69.91%	-	79	100.00%	25
Karnataka Bank Ltd	45	9	23	13	28.89%	-	13	100.00%	8
Karur Vysya Bank Ltd	5	-	5	-	0.00%	-	-	0.00%	-
Kotak Mahindra Bank Limited	80	2	1	77	96.25%	76	1	1.30%	-
DBS BANK	5	-	5	-	0.00%	-	-	0.00%	-
Punjab and Sind Bank	565	167	12	386	68.32%	26	360	93.26%	154
Punjab National Bank	5,300	1,808	401	3,091	58.32%	708	2,383	77.09%	975
RRB Jharkhand Rajya Gramin Bank	1,519	1,016	44	459	30.22%	47	412	89.76%	7
SOUTH INDIAN BANK	5	4	1	-	0.00%	-	-	0.00%	-
State Bank of India	12,839	3,857	29	8,953	69.73%	2,003	6,950	77.63%	3,287
UCO Bank	2,293	673	23	1,597	69.65%	127	1,470	92.05%	538
Ujivan Small Finance Bank	92	79	7	6	6.52%	-	6	100.00%	6
Union Bank of India	3,963	1,476	87	2,400	60.56%	266	2,134	88.92%	1,236
Utkarsh Small Finance Bank	566	24	201	341	60.25%	16	325	95.31%	51
Yes Bank Ltd.	1	1	-	-	0.00%	-	-	0.00%	-
Other Bank	62	15	33	14	22.58%	-	14	100.00%	12
Withdrawn	3,438	-	-	-	-	-	-	-	-
Market place	115	-	-	-	-	-	-	-	-
Grand Total	69,982	21,811	2,145	42,473	60.69%	6,764	35,709	84.07%	16174

TARGET FOR 1ST TERM LOAN	80,000
TARGET FOR 2ST TERM LOAN	9,700
TARGET FOR 3RD TERM LOAN	260

STATE LEVEL BANKERS' COMMITTEE - JHARKHAND
CONVENOR - BANK OF INDIA

District wise Progress as per Portal Under PM SVANIDHI SCHEME 1st TERM LOAN AS ON 31.12.2022

District Name	Grand Total of LAF	Returned by Bank	Picked-up Status /Pending for Sanction	Total Sanctioned	% Total Sanctioned vs Total Application LAF	Sanctioned But Pending for Disbursement	Total Disbursement	% Total Disbursement vs Total Sanction	Applications Already Closed
BOKARO	2,855	807	85	1,963	68.76%	208	1755	89.40%	823
CHATRA	1,363	426	40	897	65.81%	111	786	87.63%	327
DEOGHAR	3,823	1581	47	2,195	57.42%	468	1727	78.68%	837
DHANBAD	10,293	4357	240	5,696	55.34%	665	5031	88.33%	2,319
DUMKA	917	243	29	645	70.34%	103	542	84.03%	265
EAST SINGHBUM	10,081	2545	290	7,246	71.88%	961	6285	86.74%	3,032
GARHWA	1,398	456	38	904	64.66%	206	698	77.21%	336
GIRIDIH	3,220	1048	82	2,090	64.91%	188	1902	91.00%	679
GODDA	1,340	344	52	944	70.45%	99	845	89.51%	322
GUMLA	925	362	17	546	59.03%	92	454	83.15%	219
HAZARIBAGH	2,459	1066	87	1,306	53.11%	216	1090	83.46%	604
JAMTARA	563	166	15	382	67.85%	32	350	91.62%	184
KHUNTI	561	157	18	386	68.81%	95	291	75.39%	135
KODERMA	2,266	542	39	1,685	74.36%	241	1444	85.70%	591
LATEHAR	669	122	33	514	76.83%	61	453	88.13%	228
LOHARDAGA	849	264	31	554	65.25%	69	485	87.55%	206
PAKUR	551	173	35	343	62.25%	77	266	77.55%	103
PALAMU	3,598	1075	141	2,382	66.20%	569	1813	76.11%	719
RAMGARH	1,819	557	51	1,211	66.58%	190	1021	84.31%	461
RANCHI	10,882	3450	535	6,897	63.38%	1518	5379	77.99%	2,340
SAHEBGANJ	1,393	638	45	710	50.97%	146	564	79.44%	240
SARAIKELA KHARSA	2,391	866	113	1,412	59.05%	211	1201	85.06%	641
SIMDEGA	729	201	32	496	68.04%	57	439	88.51%	120
WEST SINGHBHUM	1,484	365	50	1,069	72.04%	181	888	83.07%	443
Withdrawn	3,438	-	-	-	-	-	-	-	-
Market place	115	-	-	-	-	-	-	-	-
Grand Total	69,982	21,811	2,145	42,473	60.69%	6,764	35,709	84.07%	16,174

Source: PM SVANIDHI PORTAL

**STATE LEVEL BANKERS' COMMITTEE - JHARKHAND
CONVENOR - BANK OF INDIA**

Bank-Wise Status of PM SVANidhi 2nd Term Loan Dated 31.12.2022							
Bank Name	Closed by Bank	Total Application Forwarded	Returned by Bank	Picked Up	Total Sanctioned (Including disbursed)	Sanctioned but pending for disbursement	Disbursed
Bank of Baroda	9	1,065	404	121	540	265	275
Bank of India	19	4,448	2,708	145	1,595	187	1408
Bank of Maharashtra	3	53	24	2	27	6	21
Canara Bank	24	1,533	586	21	926	389	537
Central Bank of India	8	949	539	7	403	126	277
Federal Bank	0	10	1	8	1	-	1
HDFC Bank	0	56	29	4	23	21	2
ICICI Bank	0	18	-	18	-	-	0
IDBI Bank	3	224	8	148	68	5	63
Indian Bank	10	961	352	167	442	157	285
Indian Overseas Bank	1	295	96	20	179	47	132
Jammu & Kashmir Bank Ltd	0	25	-	8	17	-	17
Karnataka Bank Ltd	0	8	-	8	-	-	0
Other Bank	0	12	5	7	-	-	0
Punjab and Sind Bank	1	138	47	2	89	20	69
Punjab National Bank	5	960	200	248	512	309	203
RRB Jharkhand Rajya Gramin Bank	0	7	2	-	5	5	0
State Bank of India	35	3,239	465	-	2,774	1,688	1086
UCO Bank	13	516	185	3	328	85	243
Ujjivan Small Finance Bank	0	6	-	6	-	-	0
Union Bank of India	9	1,205	726	59	420	172	248
Utkarsh Small Finance Bank	3	48	1	5	42	1	41
Grand Total	143	15,776	6,378	1,007	8,391	3,483	4908

Source: PM SVANIDHI PORTAL

STATE LEVEL BANKERS' COMMITTEE - JHARKHAND CONVENOR - BANK OF INDIA

District-Wise Status of PM SVANidhi 2nd Term Loan Dated 31/12/2022							
District Name	Closed by Bank	Total Application Forwarded	Returned by Bank	Picked Up	Total Sanctioned (Including disbursed)	Sanctioned but pending for disbursement	Disbursed
BOKARO	13	797	375	43	379	133	246
CHATRA		325	100	18	207	89	118
DEOGHAR	12	815	275	26	514	245	269
DHANBAD	12	2,298	1,135	149	1,014	403	611
DUMKA	1	258	105	16	137	58	79
EAST SINGHBUM	24	2,953	1,082	155	1,716	604	1,112
GARHWA		336	144	25	167	100	67
GIRIDIH	7	662	374	42	246	77	169
GODDA	2	318	114	33	171	43	128
GUMLA		216	102	8	106	69	37
HAZARIBAGH	2	596	247	63	286	166	120
JAMTARA	3	181	87	13	81	27	54
KHUNTI	3	132	59	11	62	22	40
KODERMA	15	566	244	17	305	150	155
LATEHAR	10	216	50	22	144	49	95
LOHARDAGA		201	43	22	136	35	101
PAKUR	3	100	25	6	69	32	37
PALAMU	4	709	144	38	527	317	210
RAMGARH	6	443	163	17	263	108	155
RANCHI	17	2,268	947	167	1,154	480	674
SAHEBGANJ	1	235	58	13	164	87	77
SARAIKELA KHARSAWAN		610	288	69	253	95	158
SIMDEGA	3	113	46	9	58	11	47
WEST SINGHBHUM	5	428	171	25	232	83	149
Grand Total	143	15,776	6,378	1,007	8,391	3,483	4,908

Source: PM SVANIDHI PORTAL

**STATE LEVEL BANKERS' COMMITTEE - JHARKHAND
CONVENOR - BANK OF INDIA**

Bank-Wise Status of PM SVANidhi 3rd Term Loan Dated 31.12.2022						
Bank Name	Closed by Bank	Returned by Bank	Picked Up	Total Sanctioned (Including disbursed)	Sanctioned but pending for disbursement	Disbursed
Bank of Baroda	9		4	5		5
Bank of India	18	4	1	13	4	9
Bank of Maharashtra	3			3		3
Canara Bank	25		7	18		18
Central Bank of India	6			6		6
IDBI Bank	3		2	1		1
Indian Bank	10			10	1	9
Indian Overseas Bank	1			1		1
Punjab and Sind Bank	1			1		1
Punjab National Bank	5		4	1	1	
State Bank of India	34			34	14	20
UCO Bank	13	2	1	10	2	8
Union Bank of India	9	4		5		5
Utkarsh Small Finance Bank	3		1	2		2
Grand Total	140	10	20	110	22	88

Source: PM SVANIDHI PORTAL

**STATE LEVEL BANKERS' COMMITTEE - JHARKHAND
CONVENOR - BANK OF INDIA**

District-Wise Status of PM SVANidhi 3rd Term Loan Dated 31/12/2022							
District Name	Closed by Bank	Total Application Forwarded	Returned by Bank	Picked Up	Total Sanctioned (Including disbursed)	Sanctioned but pending for disbursement	Disbursed
BOKARO	-	13	-	-	13	3	10
DEOGHAR	-	12	-	1	11	2	9
DHANBAD	-	11	1	-	10	4	6
DUMKA	-	1	-	-	1	-	1
EAST SINGHBUM	-	24	-	4	20	1	19
GIRIDIH	-	7	1	2	4	2	2
GODDA	-	2	-	-	2	-	2
HAZARIBAGH	-	2	-	-	2	-	2
JAMTARA	-	2	1	-	1	-	1
KHUNTI	-	3	-	-	3	1	2
KODERMA	-	14	3	1	10	3	7
LATEHAR	-	10	-	3	7	1	6
PAKUR	-	3	-	-	3	-	3
PALAMU	-	4	-	-	4	-	4
RAMGARH	-	6	-	-	6	4	2
RANCHI	-	17	-	9	8	1	7
SAHEBGANJ	-	1	-	-	1	-	1
SIMDEGA	-	3	1	-	2	-	2
WEST SINGHBHUM	-	5	3	-	2	-	2
Grand Total	-	140	10	20	110	22	88

Source: PM SVANIDHI PORTAL

कार्यसूची सं.	7
बैठक की संख्या	82

**वित्तीय समावेशन एवं
प्रधान मंत्री जन धन योजना (पीएमजेडीवाई)**

झारखंड में प्रधानमंत्री जन धन योजना के कार्यान्वयन की वर्तमान स्थिति

A. BC (बैंक मित्र) द्वारा कवरेज की स्थिति

	बैंको द्वारा नियुक्त किये गए BC की कुल संख्या	पुरुष BC की कुल संख्या	महिला BC की कुल संख्या	फिक्स्ड BC	बुनियादी बैंकिंग सुविधाएं	AEPS/REMITTANCE जमा और भुगतान
31.12.2021	42,665	-	-	-	-	-
31.12.2022	1,08,248	99,894	8,354	45,099	48,151	60,944
Growth %	153.71%	-	-	-	-	-

{रिपोर्ट- पृष्ठ संख्या - 88 एवं 89 }

- ❖ पिछले वर्ष की तुलना में इस वर्ष BC की संख्या में 153.71% की वृद्धि हुई है।
- ❖ बैंकों द्वारा राज्य में कुल 8,354 महिला बीसी की नियुक्ति प्राथमिकता के आधार पर की जा रही है।
- ❖ दिसम्बर तिमाही में बैंको ने राज्य स्तरीय बैंकर्स समिति को केवल एक्टिव बीसी की जानकारी दी है। अद्यतन बीसी की सूची एसएलबीसी के वेबसाइट पर भी उपलब्ध करायी गयी है।
- ❖ YES बैंक के सभी 59,140 बीसी केवल एईपीएस माध्यम से REMITTANCE बीसी के रूप में कार्यरत हैं।

B. PMJDY के तहत 31.12.2022 तक खोले गए खातों की स्थिति -

AS ON 31st DECEMBER, 2022

Year	Number of PMJDY Accounts						
	Male	Female	Total	Zero Balance A/c	% of Zero Bal. A/c	Deposits held in the A/c (in Lakh)	
31.12.2021	71,00,041	90,63,502	1,61,63,543	15,32,134	9.48%	5,10,127.13	
31.12.2022	76,27,874	96,01,417	1,72,29,291	15,90,772	9.23%	6,55,489.02	
Year	Overdraft under PMJDY		Rupay Card Issued	Rupay Card %	Rupay Card Activated	Aadhaar Seeded	Aadhaar Seeding %
	No. of acc.	O/s in Lakh					
31.12.2021	31,934	3,111.11	1,12,31,670	69.49%	78,32,972	1,35,83,918	84.04%
31.12.2022	37,361	196.64	1,15,12,885	66.82%	85,25,350	1,47,10,407	85.38%

{रिपोर्ट- पृष्ठ संख्या - 90 एवं 91 }

- पिछले वर्ष की तुलना में PMJDY खातों की संख्या में 10.66 लाख की वृद्धि दर्ज हुई है।
- रुपये कार्ड डिस्ट्रिब्यूशन में 2.81 लाख की वार्षिक वृद्धि हुई है।
- PMJDY ओवरड्राफ्ट में 5,427 खातों में वार्षिक बढ़ोतरी हुई है।
- PMJDY खातों में आधार सीडिंग में 8.29% की वार्षिक वृद्धि हुई है।
- पीएमजेडीवाई के तहत शत प्रतिशत रुपये कार्ड का activation करना अत्यंत जरूरी है , वर्तमान तिमाही में रुपये कार्ड एक्टिवेशन में 8.84 % की वृद्धि दर्ज की गयी है।

प्रधानमंत्री जन-धन योजना” के द्वितीय चरण में, जन सुरक्षा हेतु, लागू किये गये, विभिन्न बीमा एवं पेन्शन योजनाएं :

दिनांक: 31.12.2022 तक इन योजनाओं में सभी बैंकों की उपलब्धि निम्नवर्णित है:

	PMJJBY	PMSBY	APY	
	Total Enrolment	Total Enrolment	Enrolment during FY	Total Enrolment since inception
31.12.2021	22,99,139	62,82,986	1,97,600	9,84,803
31.12.2022	48,42,655	1,22,20,421	3,14,511	14,16,691
Growth %	110.62%	94.50%	59.16%	43.86%

(रिपोर्ट पृष्ठ सं- 92 एवं 93 में सलग्न है)

Target under PMJDY Government Social Security Scheme for Financial Year 2022-23 till 31.03.2023:

	PMJJBY (Decided by SLBC based on NSFI (2019-24)	PMSBY (Decided by SLBC based on NSFI (2019-24)	APY (Target given by PFRDA)
Target	7,44,052	17,25,240	2,38,690

NUMBER OF PMJJBY ENROLLMENT

SL NO	TOP PERFORMING		BOTTOM PERFORMING	
	BANK NAME	NUMBERS	BANK NAME	NUMBERS
PSBs				
1	STATE BANK OF INDIA	2850833	BANK OF MAHARASHTRA	3507
2	BANK OF INDIA	1302132	PUNJAB AND SINDH BANK	4525
3	INDIAN BANK	102854	INDIAN OVERSEAS BANK	11652
PVTs				
1	IDBI BANK LTD	20096	FEDERAL BANK LTD	30
2	HDFC BANK LTD	11393	ICICI BANK LTD	40
RRB & CO-OPERATIVE				
1	JHARKHAND RAJYA GRAMIN BANK	142461	JHARKHAND STATE COOPERATIVE BANK LTD	7138

NUMBER OF PMSBY ENROLLMENT				
SL NO	TOP PERFORMING		BOTTOM PERFORMING	
	BANK NAME	NUMBERS	BANK NAME	NUMBERS
PSBs				
1	STATE BANK OF INDIA	8120798	BANK OF MAHARASHTRA	7403
2	BANK OF INDIA	2289706	PUNJAB AND SINDH BANK	14853
3	PUNJAB NATIONAL BANK	385859	INDIAN OVERSEAS BANK	27232
PVTs				
1	IDBI BANK LTD	41939	ICICI BANK LTD	18
2	HDFC BANK LTD	24099	JAMMU & KASHMIR BANK LTD	58
RRB & CO-OPERATIVE				
1	JHARKHAND RAJYA GRAMIN BANK	228634	JHARKHAND STATE COOPERATIVE BANK LTD	14388

NUMBER OF APY ENROLLMENT				
SL NO	TOP PERFORMING		BOTTOM PERFORMING	
	BANK NAME	NUMBERS	BANK NAME	NUMBERS
PSBs				
1	STATE BANK OF INDIA	419728	BANK OF MAHARASHTRA	1831
2	BANK OF INDIA	322653	PUNJAB AND SINDH BANK	3915
3	CANARA BANK	79024	INDIAN OVERSEAS BANK	17356
PVTs				
1	IDBI BANK LTD	19381	IDFC FIRST BANK LIMITED	1
2	AXIS BANK LTD	12714	YES BANK	11
RRB & CO-OPERATIVE				
1	JHARKHAND RAJYA GRAMIN BANK	284711		

STATE LEVEL BANKERS' COMMITTEE

CONVENOR : BANK OF INDIA

BANK WISE ACTIVE BUSINESS CORRESPONDENTS AS ON 31st DECEMBER 2022

BANK NAME	TOTAL BCs	MALE	FEMALE	FIXED (YES)	FIXED (NO)	POS (YES)	POS (NO)	EXTENDING ALL BASIC BANKING FACILITIES (YES)	EXTENDING ALL BASIC BANKING FACILITIES (NO)	LIMITED SERVICES LIKE AEPS ETC (YES)	LIMITED SERVICES LIKE AEPS ETC (NO)
AIRTEL PAYMENTS BANK	17745	16451	1294	17745	-	-	17745	17745	-	-	17745
AXIS BANK	1	1	-	-	1	1	-	-	1	1	-
BANK OF BARODA	474	409	65	474	-	474	-	474	-	-	474
BANK OF INDIA	1781	1481	300	1277	504	338	1443	1781	-	795	986
BANK OF MAHARASHTRA	2	2	-	2	-	-	2	-	2	-	2
CANARA BANK	242	197	45	242	-	5	237	242	-	-	242
CENTRAL BANK OF INDIA	240	211	29	240	-	240	-	240	-	-	240
FINO PAYMENTS BANK	15894	14375	1519	15894	-	7664	8230	15894	-	-	15894
HDFC BANK	510	496	14	477	33	43	467	501	9	9	501
ICICI BANK	30	28	2	30	-	30	-	30	-	30	-
IDBI BANK	15	15	-	15	-	4	11	15	-	-	15
IDFC FIRST BANK	257	146	111	257	-	257	-	257	-	-	257
INDIA POST PAYMENTS BANK	3115	3055	60	-	3115	3115	-	2192	923	923	2192
INDIAN BANK	157	146	11	143	14	14	143	157	-	-	157
INDIAN OVERSEAS BANK	17	17	-	17	-	17	-	17	-	17	-
INDUSIND BANK	23	19	4	23	-	1	22	1	22	23	-
JANA SMALL FINANCE BANK LIMITED.	5	3	2	5	-	5	-	5	-	5	-
JHARKHAND RAJYA GRAMIN BANK	2299	1879	420	2299	-	-	2299	2299	-	-	2299
JHARKHAND STATE COOPERATIVE BANK LTD	1040	916	124	1040	-	-	1040	1040	-	-	1040
PAYTM PAYMENTS BANK	2057	2004	53	2057	-	-	2057	2057	-	-	2057
PUNJAB & SINDH BANK	1	1	-	1	-	1	-	1	-	1	-
PUNJAB NATIONAL BANK	410	355	55	410	-	410	-	410	-	-	410
STATE BANK OF INDIA	2374	2098	276	2374	-	-	2374	2374	-	-	2374
UCO BANK	77	72	5	77	-	77	-	77	-	-	77
UNION BANK OF INDIA	342	264	78	-	342	-	342	342	-	-	342
YES BANK	59140	55253	3887	-	59140	59140	-	-	59140	59140	-
TOTAL	108248	99894	8354	45099	63149	71836	36412	48151	60097	60944	47304

STATE LEVEL BANKERS' COMMITTEE

CONVENOR : BANK OF INDIA

DISTRICT WISE ACTIVE BUSINESS CORRESPONDENTS AS ON 31st DECEMBER 2022

DISTRICT NAME	TOTAL BCs	MALE	FEMALE	FIXED (YES)	FIXED (NO)	POS (YES)	POS (NO)	EXTENDING ALL BASIC BANKING FACILITIES (YES)	EXTENDING ALL BASIC BANKING FACILITIES (NO)	LIMITED SERVICES LIKE AEPS ETC (YES)	LIMITED SERVICES LIKE AEPS ETC (NO)
BOKARO	4663	4311	352	1873	2790	3124	1539	2030	2633	2635	2028
CHATRA	5206	4741	465	1761	3445	3754	1452	1845	3361	3362	1844
DEOGHAR	7346	6934	412	2163	5183	5353	1993	2316	5030	5030	2316
DHANBAD	5353	5025	328	2564	2789	3135	2218	2920	2433	2433	2920
DUMKA	2830	2651	179	1541	1289	1443	1387	1609	1221	1226	1604
EAST SINGHBHUM	4007	3636	371	1953	2054	2336	1671	2193	1814	1910	2097
GARHWA	11144	10455	689	3715	7429	8646	2498	3762	7382	7398	3746
GIRIDIH	8563	7950	613	4643	3920	4810	3753	4860	3703	3703	4860
GODDA	6104	5654	450	2156	3948	4632	1472	2319	3785	3792	2312
GUMLA	2428	2217	211	1006	1422	1639	789	1118	1310	1455	973
HAZARIBAGH	4770	4322	448	2425	2345	2773	1997	2627	2143	2146	2624
JAMTARA	1290	1219	71	629	661	753	537	661	629	629	661
KHUNTI	1582	1403	179	585	997	1119	463	676	906	954	628
KODERMA	2478	2281	197	892	1586	1760	718	953	1525	1528	950
LATEHAR	5105	4741	364	1464	3641	3938	1167	1518	3587	3603	1502
LOHARDAGA	2625	2382	243	652	1973	2061	564	724	1901	1979	646
PAKUR	2565	2340	225	971	1594	1834	731	1033	1532	1533	1032
PALAMU	9760	9068	692	4451	5309	6091	3669	4622	5138	5179	4581
RAMGARH	2383	2118	265	1163	1220	1440	943	1255	1128	1134	1249
RANCHI	6701	6078	623	3468	3233	3658	3043	3763	2938	3138	3563
SAHIBGANJ	3605	3333	272	1791	1814	2377	1228	1859	1746	1747	1858
SERAIKELA-KHARSAWAN	2525	2311	214	976	1549	1705	820	983	1542	1586	939
SIMDEGA	1726	1554	172	535	1191	1355	371	601	1125	1211	515
WEST SINGHBHUM	3489	3170	319	1722	1767	2100	1389	1904	1585	1633	1856
TOTAL	108248	99894	8354	45099	63149	71836	36412	48151	60097	60944	47304

**STATE LEVEL BANKERS' COMMITTEE - JHARKHAND
CONVENOR : BANK OF INDIA**

PRADHAN MANTRI JAN DHAN YOJANA (PMJDY)- BANK WISE STATUS

AS ON DECEMBER 31, 2022

SI No	BANK NAME	Number of PMJDY Accounts							Deposits held in the A/c (in Lakh)	Overdraft under PMJDY		Rupay Card Issued	Rupay Card %	Rupay Card Activated	Aadhaar Seeded	Aadhaar Seeding %
		Rural	Urban	Male	Female	Total	Zero Balance A/c	% of Zero Bal. A/c		No. of acc.	O/s in Lakh					
1	STATE BANK OF INDIA	33,65,657	16,22,331	22,52,875	27,35,113	49,87,988	1,03,814	2.08%	1,81,312.10	63	0.24	45,51,362	91.25%	23,85,010	41,81,910	83.84%
2	BANK OF INDIA	43,74,097	2,30,319	20,07,517	25,96,899	46,04,416	3,83,047	8.32%	2,12,722.97	2,788	48.43	39,09,501	84.91%	36,23,985	43,81,104	95.15%
3	INDIAN BANK	6,13,738	78,808	2,99,845	3,92,701	6,92,546	51,585	7.45%	29,435.25	-	-	3,39,728	49.05%	33,845	5,90,899	85.32%
4	CENTRAL BANK OF INDIA	2,37,152	42,044	1,17,294	1,61,902	2,79,196	22,256	7.97%	13,351.56	-	-	1,72,921	61.94%	1,76,986	2,72,334	97.54%
5	PUNJAB NATIONAL BANK	10,66,394	1,92,399	5,68,490	6,90,303	12,58,793	1,58,438	12.59%	43,934.28	1	0.04	7,14,798	56.78%	4,58,648	11,71,462	93.06%
6	CANARA BANK	3,11,365	93,610	1,77,170	2,27,805	4,04,975	31,703	7.83%	20,156.83	30,501	103.23	1,46,542	36.19%	33,378	3,62,810	89.59%
7	UNION BANK OF INDIA	4,78,318	90,801	2,59,430	3,09,689	5,69,119	1,35,769	23.86%	15,418.86	2,952	9.33	1,68,944	29.69%	11,13,451	5,32,296	93.53%
8	UCO BANK	1,08,025	1,17,372	95,470	1,29,927	2,25,397	25,030	11.10%	8,922.63	-	-	68,266	30.29%	-	1,86,045	82.54%
9	BANK OF BARODA	6,61,615	1,39,399	3,59,662	4,41,352	8,01,014	44,374	5.54%	31,959.90	901	31.18	7,01,214	87.54%	3,13,497	7,67,345	95.80%
10	INDIAN OVERSEAS BANK	35,597	76,488	51,258	60,827	1,12,085	5,820	5.19%	6,126.99	-	-	83,455	74.46%	32,746	81,671	72.87%
11	PUNJAB AND SINDH BANK	7,519	9,160	7,111	9,568	16,679	523	3.14%	343.85	5	0.26	11,319	67.86%	331	14,475	86.79%
12	BANK OF MAHARASHTRA	15,439	13,445	15,160	13,724	28,884	8,222	28.47%	718.99	-	-	24,071	83.34%	23,841	27,641	95.70%
13	IDBI BANK LTD	5,272	31,914	19,872	17,314	37,186	4,547	12.23%	1,275.75	2	0.00	21,670	58.27%	-	30,933	83.18%
14	IDFC FIRST BANK LIMITED	-	-	-	-	-	-	-	-	-	-	-	-	-	-	-
15	FEDERAL BANK LTD	690	1,031	1,025	696	1,721	232	13.48%	114.37	-	-	895	52.00%	613	1,360	79.02%
16	HDFC BANK LTD	76	36,235	11,614	24,697	36,311	6,972	19.20%	1,196.14	2	0.02	36,308	99.99%	13,986	22,180	61.08%
17	ICICI BANK LTD	66,423	4,350	32,679	38,094	70,773	49,019	69.26%	751.55	-	-	70,773	100.00%	63,469	67,123	94.84%
18	KARNATAKA BANK LTD	-	832	318	514	832	388	46.63%	0.00	-	-	327	39.30%	261	745	89.54%
19	AXIS BANK LTD	1,712	16,885	12,618	5,979	18,597	5,178	27.84%	823.46	5	0.54	8,565	46.06%	12,907	13,653	73.42%
20	INDUSIND BANK	122	5,700	4,318	1,504	5,822	711	12.21%	80.13	-	-	1,571	26.98%	1,406	5,413	92.97%
21	JAMMU & KASHMIR BANK LTD	-	1,571	609	962	1,571	186	11.84%	37.81	-	-	1,263	80.39%	156	1,271	80.90%
22	YES BANK	-	10	4	6	10	1	10.00%	0.53	-	-	10	100.00%	5	7	70.00%
23	KOTAK MAHENDRA BANK LTD	84	215	190	109	299	101	33.78%	4.78	-	-	295	98.66%	2	217	72.58%
24	SOUTH INDIAN BANK LTD	-	435	113	322	435	100	22.99%	8.62	-	-	337	77.47%	184	368	84.60%
25	DBS BANK	-	645	366	279	645	150	23.26%	8.47	-	-	501	77.67%	22	449	69.61%
26	KARUR VYSYA BANK	-	567	221	346	567	156	27.51%	5.92	-	-	566	99.82%	566	437	77.07%
27	BANDHAN BANK	-	-	-	-	-	-	-	-	-	-	-	-	-	-	-
28	JHARKHAND RAJYA GRAMIN BANK	28,22,009	1,31,675	12,72,734	16,80,950	29,53,684	5,34,403	18.09%	83,720.09	141	3.37	4,74,327	16.06%	2,32,699	19,14,033	64.80%
29	DHANBAD CENTRAL CO-OP.BANK	3,495	2,727	2,170	4,052	6,222	1,153	18.53%	118.53	-	-	1,984	31.89%	1,984	5,994	96.34%
30	JHARKHAND STATE COOPERATIVE BANK LTD	52,266	61,197	57,705	55,758	1,13,463	16,879	14.88%	2,938.65	-	-	1,311	1.16%	1,311	76,178	67.14%
31	ESAF SMALL FINANCE BANK LIMITED	-	-	-	-	-	-	-	-	-	-	-	-	-	-	-
32	UJIVAN SMALL FINANCE BANK	-	-	-	-	-	-	-	-	-	-	-	-	-	-	-
33	UTKARSH SMALL FINANCE BANK LIMITED	-	-	-	-	-	-	-	-	-	-	-	-	-	-	-
34	JANA SMALL FINANCE BANK	-	61	36	25	61	15	24.59%	0.00	-	-	61	100.00%	61	54	88.52%
GRAND TOTAL		1,42,27,065	30,02,226	76,27,874	96,01,417	1,72,29,291	15,90,772	9.23%	6,55,489.00	37,361	196.64	1,15,12,885	66.82%	85,25,350	1,47,10,407	85.38%

SOURCE: SLBC PORTAL

STATE LEVEL BANKERS' COMMITTEE - JHARKHAND

CONVENOR : BANK OF INDIA

PRADHAN MANTRI JAN DHAN YOJANA (PMJDY)- DISTRICT WISE STATUS

AS ON DECEMBER 31, 2022

SI No	Block Names	Number of PMJDY Accounts							Deposits held in the A/c (In Lakh)	Overdraft under PMJDY		Rupay Card Issued	Rupay Card %	Rupay Card Activated	Aadhaar Seeded	Aadhaar Seeding %
		Rural	Urban	Male	Female	Total	Zero Balance A/c	% of Zero Bal. A/c		No. of acc.						
										O/s						
1	BOKARO	5,39,681	2,37,514	3,30,065	4,47,130	7,77,195	70,514	9.07%	28,798.13	2,144	12.36	5,68,596	73.16%	4,77,753	6,70,247	86.24%
2	CHATRA	6,21,130	23,002	2,92,200	3,51,932	6,44,132	50,036	7.77%	26,988.05	386	5.16	4,14,080	64.28%	3,10,187	5,54,886	86.14%
3	DEOGHAR	7,74,958	2,18,321	4,51,080	5,42,199	9,93,279	74,062	7.46%	38,838.88	772	11.08	6,71,777	67.63%	4,08,757	8,22,119	82.77%
4	DHANBAD	7,97,697	3,25,319	4,83,630	6,39,386	11,23,016	95,601	8.51%	38,261.54	4,029	18.25	8,36,101	74.45%	6,09,619	10,02,334	89.25%
5	DUMKA	7,30,542	64,422	3,46,815	4,48,149	7,94,964	74,906	9.42%	30,148.34	786	2.48	5,30,377	66.72%	3,13,486	6,48,842	81.62%
6	EAST SINGHBHUM	5,23,978	2,99,707	3,47,764	4,75,921	8,23,685	64,049	7.78%	33,572.82	1,542	17.80	6,03,796	73.30%	5,35,494	7,26,768	88.23%
7	GARHWA	7,12,484	1,16,589	3,88,326	4,40,747	8,29,073	75,531	9.11%	28,413.18	211	0.29	5,27,564	63.63%	2,99,670	6,57,927	79.36%
8	GIRIDIH	11,83,225	1,10,131	5,53,374	7,39,982	12,93,356	1,19,270	9.22%	53,008.72	683	3.29	8,42,444	65.14%	7,40,172	11,28,844	87.28%
9	GODDA	7,23,050	50,420	3,42,467	4,31,003	7,73,470	73,872	9.55%	23,481.16	775	1.50	4,98,690	64.47%	2,87,197	6,10,487	78.93%
10	GUMLA	5,00,795	69,496	2,52,645	3,17,646	5,70,291	65,118	11.42%	28,126.43	210	2.83	3,57,755	62.73%	2,67,696	4,99,483	87.58%
11	HAZARIBAGH	7,42,592	1,87,346	3,88,902	5,41,036	9,29,938	97,281	10.46%	37,612.95	1,314	13.33	5,94,134	63.89%	4,85,143	8,02,482	86.29%
12	JAMTARA	4,25,616	31,423	2,09,842	2,47,197	4,57,039	39,226	8.58%	16,225.48	684	4.53	2,90,113	63.48%	1,92,960	3,86,445	84.55%
13	KHUNTI	1,98,364	12,060	95,911	1,14,513	2,10,424	23,153	11.00%	9,006.26	353	3.79	1,06,399	50.56%	1,24,790	1,85,699	88.25%
14	KODERMA	3,22,117	35,942	1,49,958	2,08,101	3,58,059	27,806	7.77%	16,323.58	514	8.10	2,63,255	73.52%	2,19,968	3,26,062	91.06%
15	LATEHAR	5,04,252	46,839	2,56,758	2,94,333	5,51,091	48,673	8.83%	19,768.85	112	1.00	3,54,875	64.39%	2,18,488	4,51,642	81.95%
16	LOHARDAGA	2,65,542	15,276	1,22,922	1,57,896	2,80,818	40,048	14.26%	11,502.59	248	0.44	1,72,287	61.35%	1,71,029	2,61,004	92.94%
17	PAKUR	5,83,479	50,995	2,86,191	3,48,283	6,34,474	55,908	8.81%	15,488.24	282	1.42	4,36,108	68.74%	3,07,286	5,37,133	84.66%
18	PALAMU	9,74,555	2,64,989	5,69,537	6,70,007	12,39,544	1,31,647	10.62%	40,394.77	178	2.04	8,60,289	69.40%	4,60,962	9,83,199	79.32%
19	RAMGARH	2,67,165	33,245	1,26,922	1,73,488	3,00,410	29,152	9.70%	13,721.14	1,920	14.39	2,03,371	67.70%	1,69,885	2,78,234	92.62%
20	RANCHI	8,57,486	3,98,224	5,44,261	7,11,449	12,55,710	1,35,345	10.78%	56,038.98	8,324	27.53	7,73,214	61.58%	6,56,376	11,11,450	88.51%
21	SAHIBGANJ	6,65,870	2,28,191	4,09,399	4,84,662	8,94,061	71,363	7.98%	25,119.55	447	1.61	6,04,396	67.60%	3,66,348	7,33,199	82.01%
22	SERAIKELA-KHARSAWAN	3,65,228	49,860	1,87,032	2,28,056	4,15,088	39,255	9.46%	16,293.95	2,372	11.03	2,60,043	62.65%	2,48,167	3,66,774	88.36%
23	SIMDEGA	3,22,563	11,585	1,49,151	1,84,997	3,34,148	27,391	8.20%	17,024.09	862	2.56	2,41,437	72.25%	2,28,252	3,10,728	92.99%
24	WEST SINGHBHUM	6,24,696	1,21,330	3,42,722	4,03,304	7,46,026	61,565	8.25%	31,331.31	5,192	19.98	5,01,784	67.26%	4,25,665	6,54,419	87.72%
GRAND TOTAL		1,42,27,065	30,02,226	76,27,874	96,01,417	1,72,29,291	15,90,772	9.23%	6,55,489.00	34,340	186.76	1,15,12,885	66.82%	85,25,350	1,47,10,407	85.38%

SOURCE: SLBC PORTAL

STATE LEVEL BANKERS' COMMITTEE - JHARKHAND

CONVENOR : BANK OF INDIA

BANK WISE PMJJB, PMSBY & APY

AS ON 31st DECEMBER 2022

[No in actuals]

SI No	BANK NAME	PMJJB			PMSBY			APY enrollments		
		NO OF ENROLLMENTS	NO OF ELIGIBLE CASES	NO OF RENEWALS	NO OF ENROLLMENTS	NO OF ELIGIBLE CASES	NO OF RENEWALS	Target for FY 2022-23	TOTAL SUBSCRIBER FROM 01.04.2022 TO 31.12.2022	TOTAL SUBSCRIBERS SINCE INCEPTION
1	STATE BANK OF INDIA	28,50,833	48,46,623	5,75,562	81,20,798	82,37,616	20,87,730	45,360	75,647	4,19,728
2	BANK OF INDIA	13,02,132	1,05,33,349	5,16,790	22,89,706	1,32,51,794	17,92,657	38,880	60,364	3,22,653
3	INDIAN BANK	1,02,854	92,997	36,204	2,36,577	2,28,732	53,109	12,880	16,271	70,131
4	CENTRAL BANK OF INDIA	32,235	8,52,516	26,183	99,375	11,23,523	73,209	7,040	4,859	31,070
5	PUNJAB NATIONAL BANK	69,165	23,55,853	1,755	3,85,859	27,12,751	38,595	17,040	8,497	35,148
6	CANARA BANK	89,818	11,43,519	39,024	1,87,858	14,58,692	1,22,644	13,920	13,066	79,024
7	UNION BANK OF INDIA	59,986	13,44,666	56,544	1,74,878	17,15,608	1,68,774	9,440	6,428	26,766
8	UCO BANK	34,503	5,71,705	22,887	70,264	8,16,604	54,766	5,840	4,130	27,159
9	BANK OF BARODA	94,583	1,28,199	24,231	2,84,570	84,333	96,428	9,440	10,342	54,309
10	INDIAN OVERSEAS BANK	11,652	2,76,109	7,380	27,232	3,41,906	21,060	3,200	2,840	18,248
11	PUNJAB AND SINDH BANK	4,525	44,266	1,772	14,853	53,671	8,726	1,360	956	4,208
12	BANK OF MAHARASHTRA	3,507	66,818	2,942	7,403	66,818	11,557	880	432	1,938
13	IDBI BANK LTD	20,096	2,16,526	7,596	41,939	2,63,993	22,504	4,240	1,891	19,381
14	IDFC FIRST BANK LIMITED	-	-	-	-	-	-	180	-	1
15	FEDERAL BANK LTD	30	1,290	-	73	1,592	-	270	15	156
16	HDFC BANK LTD	11,393	11,393	5,003	24,099	24,099	11,249	5,680	791	6,792
17	ICICI BANK LTD	40	3,09,554	-	18	1,67,806	-	5,360	50	862
18	KARNATAKA BANK LTD	442	24,535	411	681	28,606	589	90	69	663
19	AXIS BANK LTD	2,675	2,81,408	1,469	7,387	3,32,743	4,287	5,760	1,377	12,714
20	INDUSIND BANK	437	437	-	2,640	2,640	-	840	9	29
21	JAMMU & KASHMIR BANK LTD	49	571	-	58	741	-	30	-	-
22	YES BANK	57	17,524	36	80	20,827	54	150	-	11
23	KOTAK MAHENDRA BANK LTD	449	1,45,789	-	699	1,59,076	-	270	89	204
24	SOUTH INDIAN BANK LTD	-	-	-	-	-	-	60	10	208
25	LAKSHMI VILAS BANK	50	1,914	32	74	2,374	58	60	-	18
26	KARUR VYSYA BANK	-	-	-	-	-	-	30	1	12
27	BANDHAN BANK	-	-	-	-	-	-	4,230	70	547
28	JHARKHAND RAJYA GRAMIN BANK	1,42,461	-	2,03,737	2,28,634	-	5,22,793	36,440	1,06,307	2,84,711
29	DHANBAD CENTRAL CO-OP.BANK	142	24,779	124	253	66,762	253	240	-	-
30	JHARKHAND STATE COOPERATIVE BANK LTD	7,138	1,44,883	11,190	14,388	1,44,883	9,391	3,100	-	-
31	ESAF SMALL FINANCE BANK LIMITED	-	-	-	-	-	-	650	-	-
32	UJJIVAN SMALL FINANCE BANK	-	-	-	-	-	-	700	-	-
33	UTKARSH SMALL FINANCE BANK LIMITED	-	-	-	-	-	-	3,500	-	-
34	JANA SMALL FINANCE BANK	-	-	-	-	-	-	800	-	-
35	INDIA POST PAYMENTS BANK	1,393	1,393	-	-	-	-	1,000	-	-
36	AU SMALL FINANCE BANK	10	10	-	25	25	-	-	-	-
GRAND TOTAL		48,42,655	2,34,38,626	15,40,872	1,22,20,421	3,13,08,215	51,00,433	2,38,960	3,14,511	14,16,691

SOURCE: SLBC PORTAL

STATE LEVEL BANKERS' COMMITTEE - JHARKHAND
CONVENOR : BANK OF INDIA

DISTRICT- WISE PMJBY, PMSBY & APY

AS ON 31st DECEMBER

[No in actuals]

SI No	BANK NAME	PMJBY			PMSBY			APY enrollments		
		No of enrollments	No of eligible cases	No of renewals	No of enrollments	No of eligible cases	No of renewals	Target for FY 2022-23	TOTAL SUBSCRIBER FROM 01.04.2022 TO 31.12.2022	TOTAL SUBSCRIBE RS SINCE INCEPTION
1	BOKARO	2,72,764	17,56,294	92,589	6,91,138	23,52,987	3,11,230	15,855	13,003	73,872
2	CHATRA	1,88,836	6,85,566	53,229	3,87,994	8,68,876	1,67,098	4,777	11,083	40,670
3	DEOGHAR	2,84,140	7,26,838	73,643	8,76,736	10,90,712	2,88,470	10,577	21,383	92,059
4	DHANBAD	3,07,897	23,00,276	1,06,157	7,91,296	31,44,514	3,82,512	21,517	15,045	87,181
5	DUMKA	3,28,033	5,29,657	94,695	8,09,540	8,06,234	2,67,264	9,245	14,994	62,879
6	EAST SINGHBHUM	2,58,698	21,42,918	94,679	6,22,530	28,68,298	3,43,479	23,097	19,666	99,610
7	GARHWA	1,31,645	5,15,320	33,281	3,59,752	7,13,695	1,10,512	5,947	11,717	37,142
8	GIRIDIH	3,20,458	17,60,084	1,08,924	6,95,024	22,81,215	3,13,599	12,337	22,926	88,693
9	GODDA	2,42,824	5,56,782	55,953	6,35,046	8,02,935	1,76,168	8,115	18,463	69,805
10	GUMLA	1,23,074	7,16,498	50,582	2,38,536	8,94,358	1,40,289	5,517	8,615	44,727
11	HAZARIBAGH	2,99,983	15,67,815	1,02,160	6,82,452	19,88,882	3,11,057	13,267	18,302	80,530
12	JAMTARA	1,34,574	3,81,401	31,607	3,80,553	5,63,018	1,35,046	5,207	7,880	40,478
13	KHUNTI	70,064	4,03,923	29,460	1,45,092	5,12,534	71,643	3,957	4,170	20,929
14	KODERMA	1,10,548	6,29,283	35,476	2,55,339	8,16,133	1,19,523	4,937	5,543	27,599
15	LATEHAR	1,25,515	3,52,974	31,666	3,09,431	5,04,059	95,580	3,587	8,317	31,231
16	LOHARDAGA	63,652	4,87,640	28,317	1,22,269	6,09,845	87,751	3,577	4,470	23,475
17	PAKUR	1,85,422	3,74,669	43,822	6,21,175	5,70,212	2,09,506	4,827	16,044	57,947
18	PALAMU	2,71,432	8,48,625	57,018	7,84,016	12,25,448	2,34,444	9,617	15,022	55,629
19	RAMGARH	1,30,649	8,57,180	45,985	3,81,093	11,12,589	1,92,490	8,537	6,063	33,511
20	RANCHI	4,04,295	29,87,463	1,62,300	9,63,713	37,97,731	4,52,739	35,287	27,724	1,65,122
21	SAHIBGANJ	2,42,972	4,57,049	63,514	7,34,556	7,35,421	2,48,792	6,017	16,833	63,207
22	SERAIKELA-KHARSAWAN	97,430	8,48,738	42,779	2,36,746	10,80,734	1,48,747	9,427	8,973	42,622
23	SIMDEGA	72,216	4,41,845	32,591	1,37,075	5,61,255	99,319	3,615	5,998	18,899
24	WEST SINGHBHUM	1,75,534	11,09,788	70,445	3,59,319	14,06,530	1,93,175	10,117	12,277	58,874
TOTAL		48,42,655	2,34,38,626	15,40,872	1,22,20,421	3,13,08,215	51,00,433	2,38,960	3,14,511	14,16,691

SOURCE: SLBC PORTAL

कार्यसूची सं	8
बैठक सं	82

एन पी ए & वसूली - एन पी ए/ बैंकों के स्ट्रेस्ड आस्तियों के रुकाव हेतु नियंत्रक उपाय एवं वसूली से संबंधित उपाय

गैर निष्पादनीय आस्तियां

राज्य के बैंकों में दिनांक 31.12.2022 को एन.पी.ए की स्थिति निम्नवत है:

[राशि करोड़ में]

PARTICULARS	31.12.2021	31.03.2022	31.12.2022	GROWTH/DECLINE (DEC'21 TO DEC'22)
ADVANCES	89310.85	94522.36	106017.85	16707
GROSS NPA	7668.53	7777.15	7416.07	-252.46
% NPA	8.59%	8.23%	7.00%	-18.64%

(रिपोर्ट- annexure-10(A)and 10(B))

झारखंड राज्य में बैंकों की गैर निष्पादनीय आस्तियां (N.P.A), एक चिंताजनक स्थिति में पहुंच चुकी है। राज्य में Gross NPA 7416.07 करोड़ रुपये मूल्य की हैं, जो सकल अग्रिम का 7.00% है। हालाँकि इस वित्तीय वर्ष में राज्य के एनपीए आंकड़ों में निरंतर गिरावट देखी जा रही है।

Bank wise GNPA % के आधार पर न्यूनतम एवं अधिकतम बैंको की जानकारी नीचे दी गयी है।

SL NO.	TOP PERFORMING (LOWEST NPA)		BOTTOM PERFORMING (HIGHEST NPA)	
	BANK NAME	% OF GNPA	BANK NAME	% OF GNPA
	PSB			
1	बैंक ऑफ महाराष्ट्र	0.76%	पंजाब नेशनल बैंक	27.10%
2	भारतीय स्टेट बैंक	1.61%	बैंक ऑफ इंडिया	18.32%
3	केनरा बैंक	4.79%	इंडियन बैंक	18.22%
PVT				
1	साउथ इंडियन बैंक लिमिटेड	0.10%	करूर वैश्य बैंक	6.86%
2	कर्नाटक बैंक लिमिटेड	0.70%	जम्मू और कश्मीर बैंक लिमिटेड	6.24%
RRB & COOPERATIVE				
1	झारखंड राज्य ग्रामीण बैंक	4.96%	धनबाद सेंट्रल को-ऑपरेटिव बैंक	34.72%

सर्टिफिकेट केस का स्थिति

दिसम्बर 2022 तिमाही तक बैंकों में सर्टिफिकेट केस के लंबित मामलों की स्थिति इस प्रकार है: [राशि लाख में]

CASES PENDING UPTO LAST QUARTER		CASES FILED DURING CURRENT QTR.		CASES DISPOSED DURING CURRENT QTR.		STATUS AS ON 31.12.2022	
सं	राशि	सं	राशि	सं	राशि	संख्या	राशि
22079	35,440.82	228	413.79	273	718.15	21878	35,357.9

(रिपोर्ट- annexure-11)

DRT केस की स्थिति

दिसम्बर 2022 तिमाही तक बैंकों के डी आर टी केसों की स्थिति इस प्रकार है :- [राशि लाख में]

CASES PENDING AS OF LAST QUARTER		CASES FILED DURING LAST QUARTER		CASES RESOLVED DURING LAST QUARTER		STATUS AS ON 31.12.2022	
सं	राशि	सं	राशि	सं	राशि	सं	राशि
4885	3,49,616.12	109	7480.98	153	5294.99	5055	3,55,822.52

(रिपोर्ट- annexure-12)

SARFAESI केस की स्थिति

दिसम्बर 2022 तिमाही तक SARFAESI cases की position निम्नवत है: [राशि लाख में]

Notices Issued U/S 13 (2) of SARFAESI Act		Out of which symbolic possession taken under 13(4)		Request sent to Dist Authority for assistance in Physical Possession	Physical Possession taken	No. of cases pending at dist. level
सं	राशि	सं	राशि	सं	सं	सं
2859	1,44,696.41	991	1,14,942.22	543	30	517

(रिपोर्ट- annexure-13)

❖ ज्ञातव्य हो कि ऋणियों के नाम के साथ बैंको से प्राप्त जिलावार आंकड़ों के अनुसार दिसम्बर 2022 तिमाही तक 517 cases physical possession हेतु जिलों के अधिकारियों के पास लंबित पड़े हैं | इस तिमाही से बैंको द्वारा प्रेषित SARFAESI cases की लिस्ट के आधार पर आंकड़े प्रेषित किए गए हैं।

❖ **NB: SLBC** द्वारा विभिन्न बैंको से प्राप्त आंकड़ों के आधार पर PMEGP, SHG, STAND UP INDIA तथा PMMY योजनाओं के अंतर्गत दिए ऋण में NPA की स्थिति के आकलन का प्रयास किया गया है। यद्यपि बैंको द्वारा प्रेषित आंकड़ों में अभी भी काफी विसंगतियां हैं, परन्तु इन आंकड़ों के अध्ययन से इन योजनाओं में NPA की बढ़ती समस्या का पता चलता है।

SECTOR WISE NPA IN GOVERNMENT SPONSORED/ GOVERNMENT FLAGSHIP PROGRAMME:-

SCHEME	NO OF A/Cs	NPA (Amount in CR)	% WRT ADVANCES IN THIS SECTOR
PMEGP	5318	10542.96	26.58%
PMMY	179951	118169.77	11.83%
SUPI	455	5386.47	19.25%
SHG	12836	9235.29	2.23%

(रिपोर्ट पृष्ठ संख्या- 96 एवं 97)

STATE LEVEL BANKERS' COMMITTEE - JHARKHAND
CONVENOR : BANK OF INDIA
BANK WISE POSITION OF NPA UNDER GOVT. SPONSORED SCHEMES
As on 31st DECEMBER 2022

[No. in Actual and Amt. in Lakh]

Sl No	BANK NAME	PMEGP					MUDRA Loans					Stand Up India					SHG/NRLM/NULM				
		OUTSTANDING		NPA		NPA %	OUTSTANDING		NPA		NPA %	OUTSTANDING		NPA		NPA%	OUTSTANDING		NPA		NPA%
		NO.	AMT.	NO.	AMT.		NO.	AMT.	NO.	AMT.		NO.	AMT.	NO.	AMT.		NO.	AMT.	NO.	AMT.	
1	STATE BANK OF INDIA	2,972	6,132.58	605	928.15	15.13%	37,218	63,331.54	11,101	10,409.95	16.44%	532	6,567.33	35	352.54	5.37%	41,480	56,895.93	874	521.57	0.92%
2	BANK OF INDIA	5,417	13,700.37	1,996	4,597.88	33.56%	1,96,176	1,47,845.51	23,611	26,777.35	18.11%	703	6,392.81	203	2,125.34	33.25%	1,16,299	1,46,701.03	5,705	3,443.92	2.35%
3	INDIAN BANK	1,467	3,890.94	699	1,330.58	34.20%	18,415	29,416.81	6,415	9,989.00	33.96%	70	909.10	10	1.24	0.14%	16,046	20,515.40	1,455	1,191.43	5.81%
4	CENTRAL BANK OF INDIA	278	694.37	15	1.79	0.26%	10,808	18,388.15	2,299	2,365.42	12.86%	51	689.75	11	163.05	23.64%	4,303	8,015.23	306	318.88	3.98%
5	PUNJAB NATIONAL BANK	1,014	2,543.76	631	1,432.37	56.31%	29,012	46,289.94	10,538	15,372.71	33.21%	192	2,467.77	96	1,179.10	47.78%	16,244	14,723.65	1,553	1,956.18	13.29%
6	CANARA BANK	1,045	3,528.73	287	582.44	16.51%	26,990	49,081.80	3,212	4,306.07	8.77%	118	2,758.02	15	187.93	6.81%	14,247	35,584.43	93	146.13	0.41%
7	UNION BANK OF INDIA	244	549.51	123	176.97	32.21%	21,920	31,144.28	5,489	6,602.49	21.20%	85	1,521.28	-	-	0.00%	21,350	26,028.73	1,066	571.37	2.20%
8	UCO BANK	488	684.81	189	248.98	36.36%	11,617	16,478.94	2,375	2,355.30	14.29%	48	845.48	4	42.86	5.07%	2,045	1,684.71	87	54.79	3.25%
9	BANK OF BARODA	569	1,952.26	58	149.53	7.66%	13,170	27,750.30	2,569	5,141.43	18.53%	181	2,479.46	52	899.58	36.28%	7,956	10,269.37	191	144.49	1.41%
10	INDIAN OVERSEAS BANK	246	771.61	112	232.07	30.08%	7,405	10,054.37	605	884.16	8.79%	77	899.87	16	305.12	33.91%	1,138	1,016.17	25	17.18	1.69%
11	PUNJAB AND SINDH BANK	-	-	-	-	-	1,845	5,365.78	418	921.12	17.17%	20	396.59	2	17.57	4.43%	44	31.22	6	2.96	9.49%
12	BANK OF MAHARASHTRA	-	-	-	-	-	999	1,856.73	87	11.02	0.59%	57	79.37	-	-	0.00%	76	71.06	-	-	0.00%
13	IDBI BANK LTD	205	816.84	34	107.11	13.11%	5,276	10,992.49	2,155	2,474.75	22.51%	13	122.59	2	22.91	18.68%	1,039	660.71	557	375.52	56.84%
14	IDFC FIRST BANK LIMITED	-	-	-	-	-	-	-	-	-	-	-	-	-	-	-	-	-	-	-	-
15	FEDERAL BANK LTD	-	-	-	-	-	150	383.50	11	21.15	5.51%	-	-	-	-	-	-	-	-	-	
16	HDFC BANK LTD	1	0.51	-	-	0.00%	40,542	25,133.15	18,311	3,048.74	12.13%	43	488.11	1	4.68	0.96%	32	29.04	-	-	0.00%
17	ICICI BANK LTD	-	-	-	-	-	1,627	3,991.51	50	3.22	0.08%	3	75.64	1	0.28	0.36%	-	-	-	-	-
18	KARNATAKA BANK LTD	2	4.40	2	4.40	100.00%	47	147.41	6	19.70	13.36%	7	201.70	-	-	0.00%	1	0.92	-	-	0.00%
19	AXIS BANK LTD	26	48.67	9	27.51	56.52%	65,085	17,627.46	6,532	652.53	3.70%	-	-	-	-	-	1	0.83	1	0.83	100.00%
20	INDUSIND BANK	-	-	-	-	-	10,34,320	2,33,723.93	37,450	7,239.30	3.10%	74	0.01	4	54.93	476326.03%	-	-	-	-	-
21	JAMMU & KASHMIR BANK LTD	2	2.25	1	2.25	100.00%	145	209.57	23	31.69	15.12%	-	-	-	-	-	1	1.78	1	1.78	100.00%
22	YES BANK	-	-	-	-	-	-	-	-	-	-	-	-	-	-	-	-	-	-	-	-
23	KOTAK MAHENDRA BANK LTD	-	-	-	-	-	31	19.42	1	1.26	6.48%	19	490.78	3	29.35	5.98%	-	-	-	-	-
24	SOUTH INDIAN BANK LTD	-	-	-	-	-	19	114.72	-	-	0.00%	-	-	-	-	-	-	-	-	-	-
25	LAKSHMI VILAS BANK	-	-	-	-	-	-	-	-	-	-	-	-	-	-	-	-	-	-	-	-
26	KARUR VYSYA BANK	-	-	-	-	-	-	-	-	-	-	-	-	-	-	-	-	-	-	-	-
27	BANDHAN BANK	-	-	-	-	-	3,58,903	1,24,823.61	15,488	5,649.69	4.53%	-	-	-	-	-	-	-	-	-	-
28	JHARKHAND RAJYA GRAMIN BANK	1,587	4,340.04	557	720.94	16.61%	34,205	27,998.27	16,669	9,563.39	34.16%	30	596.00	-	-	0.00%	71,849	91,124.39	894	476.75	0.52%
29	DHANBAD CENTRAL CO-OP.BANK	-	-	-	-	-	-	-	-	-	-	-	-	-	-	-	79	44.55	22	11.50	25.81%
30	JHARKHAND STATE COOPERATIVE BANK LTD	-	-	-	-	-	-	-	-	-	-	-	-	-	-	-	-	-	-	-	-
31	ESAF SMALL FINANCE BANK LIMITED	-	-	-	-	-	47,554	12,696.20	7,362	1,761.43	13.87%	-	-	-	-	-	-	-	-	-	-
32	UJJIVAN SMALL FINANCE BANK	-	-	-	-	-	1,22,860	43,798.68	-	-	0.00%	-	-	-	-	-	-	-	-	-	-
33	UTKARSH SMALL FINANCE BANK LIMITED	-	-	-	-	-	1,25,443	50,346.20	7,141	2,549.93	5.06%	-	-	-	-	-	-	-	-	-	-
34	JANA SMALL FINANCE BANK	-	-	-	-	-	82	40.85	33	16.97	41.53%	-	-	-	-	-	-	-	-	-	-
GRAND TOTAL		15,563	39,661.63	5,318	10,542.96	26.58%	22,11,864	9,99,051.10	1,79,951	1,18,169.77	11.83%	2,323	27,981.67	455	5,386.47	19.25%	3,14,230	4,13,399.16	12,836	9,235.29	2.23%

SOURCE: SLBC PORTAL

STATE LEVEL BANKERS' COMMITTEE - JHARKHAND
CONVENOR : BANK OF INDIA
DISTRICT WISE POSITION OF NPA UNDER GOVT. SPONSORED SCHEMES
As on 31st DECEMBER 2022

[No. in Actual and Amt. in Lakh]

SR.	BANK NAME	PMEGP					MUDRA Loans					Stand Up India					SHG/NRLM/ NULM				
		OUTSTANDING		NPA		NPA %	OUTSTANDING		NPA		NPA %	OUTSTANDING		NPA		NPA%	OUTSTANDING		NPA		NPA%
		NO.	AMT.	NO.	AMT.		NO.	AMT.	NO.	AMT.		NO.	AMT.	NO.	AMT.		NO.	AMT.			
1	BOKARO	866	2,953.35	290	792.21	26.82%	84,908	57,620.01	12,660	9,567.92	16.61%	189	2,378.49	49	675.62	28.41%	18,886	24,237.70	527	234.32	0.97%
2	CHATRA	374	894.27	152	328.51	36.73%	15,999	13,407.09	2,749	2,879.14	21.47%	34	415.89	14	170.54	41.00%	13,238	15,880.83	682	350.87	2.21%
3	DEOGHAR	848	1,887.68	332	450.54	23.87%	51,942	32,195.38	5,441	4,526.23	14.06%	157	1,486.86	11	219.14	14.74%	8,016	7,851.00	836	708.31	9.02%
4	DHANBAD	1,214	3,601.02	503	1,186.89	32.96%	1,44,350	82,125.57	18,177	10,463.42	12.74%	221	2,740.92	63	623.33	22.74%	12,260	13,526.87	656	336.05	2.48%
5	DUMKA	925	1,755.95	349	537.72	30.62%	38,619	21,454.13	5,836	3,680.28	17.15%	46	425.09	2	9.66	2.27%	8,813	10,471.77	402	286.84	2.74%
6	EAST SINGHBHUM	1,018	3,068.03	236	537.22	17.51%	1,24,954	81,839.36	12,172	9,374.45	11.45%	334	3,938.63	72	926.17	23.51%	21,826	29,919.36	825	535.50	1.79%
7	GARHWA	242	645.76	66	110.99	17.19%	22,151	14,739.32	1,994	1,486.79	10.09%	10	115.47	2	3.94	3.42%	9,521	10,724.65	127	67.42	0.63%
8	GIRIDIH	818	2,072.46	260	489.99	23.64%	91,258	56,033.81	10,549	6,865.02	12.25%	96	1,132.43	10	122.25	10.80%	24,554	27,805.56	1,062	456.95	1.64%
9	GODDA	817	1,794.42	234	400.36	22.31%	36,831	23,599.39	5,609	4,033.46	17.09%	44	706.14	7	81.93	11.60%	9,755	12,720.53	336	195.37	1.54%
10	GUMLA	385	873.86	151	300.54	34.39%	14,163	9,549.12	1,918	1,803.91	18.89%	24	267.75	6	112.96	42.19%	11,443	15,033.43	904	626.23	4.17%
11	HAZARIBAGH	1,131	3,581.06	404	1,048.27	29.27%	65,420	49,940.42	9,048	8,801.77	17.62%	187	1,540.35	51	440.41	28.59%	23,273	30,734.51	742	382.52	1.24%
12	JAMTARA	531	758.08	145	132.73	17.51%	11,136	7,605.02	1,771	1,255.34	16.51%	13	164.98	-	0.03	0.02%	5,439	5,729.90	242	271.08	4.73%
13	KHUNTI	456	927.83	134	223.79	24.12%	12,410	7,617.66	1,371	1,117.74	14.67%	18	152.82	-	0.02	0.01%	6,854	9,757.30	228	222.79	2.28%
14	KODERMA	525	1,248.69	157	350.47	28.07%	40,361	25,505.68	3,866	2,943.82	11.54%	82	565.12	24	128.84	22.80%	10,245	15,160.01	253	151.79	1.00%
15	LATEHAR	250	482.55	87	109.97	22.79%	9,505	6,759.60	906	913.57	13.52%	27	266.13	-	0.02	0.01%	8,810	11,399.60	190	130.72	1.15%
16	LOHARDAGA	577	1,000.01	188	298.23	29.82%	14,779	10,887.61	1,671	1,904.89	17.50%	20	117.42	2	10.09	8.59%	7,738	10,510.52	577	675.89	6.43%
17	PAKUR	403	848.48	125	228.63	26.95%	49,219	24,620.58	4,446	2,085.94	8.47%	20	188.07	3	32.44	17.25%	9,549	13,575.83	299	151.80	1.12%
18	PALAMU	643	1,747.29	226	386.26	22.11%	51,880	34,985.50	4,927	5,102.91	14.59%	63	1,337.34	4	27.85	2.08%	17,975	18,096.37	656	561.33	3.10%
19	RAMGARH	438	1,312.09	118	254.38	19.39%	47,919	31,360.39	8,015	5,182.07	16.52%	107	924.35	19	164.13	17.76%	10,141	14,483.20	304	203.27	1.40%
20	RANCHI	1,276	3,890.53	598	1,560.42	40.11%	10,72,413	3,13,112.51	47,818	23,869.22	7.62%	511	6,762.92	104	1,566.20	23.16%	31,174	50,354.91	1,363	1,613.05	3.20%
21	SAHIBGANJ	620	1,510.96	164	228.38	15.12%	40,206	22,417.93	4,292	2,380.03	10.62%	22	325.11	2	6.00	1.85%	7,109	8,063.28	219	127.35	1.58%
22	SERAIKELA-KHARSAWAN	375	792.01	90	129.73	16.38%	1,22,811	39,780.70	8,882	4,081.89	10.26%	50	569.69	6	37.36	6.56%	13,336	18,078.43	686	521.92	2.89%
23	SIMDEGA	372	766.59	157	248.83	32.46%	10,079	6,528.66	1,105	1,028.63	15.76%	14	104.46	3	27.54	26.37%	8,363	9,824.77	349	242.87	2.47%
24	WEST SINGHBHUM	459	1,248.67	152	207.88	16.65%	38,551	25,365.65	4,728	2,821.34	11.12%	34	1,355.23	1	0.02	0.00%	15,912	29,458.83	371	181.04	0.61%
GRAND TOTAL		15,563	39,661.63	5,318	10,542.96	26.58%	22,11,864	9,99,051.10	1,79,951	1,18,169.77	11.83%	2,323	27,981.67	455	5,386.47	19.25%	3,14,230	4,13,399.16	12,836	9,235.29	2.23%

SOURCE: SLBC PORTAL

कार्यसूची सं	9
बैठक सं	82

9.1 सरकार प्रायोजित कार्यक्रम

प्रधान मंत्री रोजगार सृजन कार्यक्रम (PMEGP)

पीएमईजीपी के तहत ऑनलाइन आवेदन सेवाएँ अधिकांश बैंकों ने अपनी वेबसाइट पर समाविष्ट किए गए हैं। इस प्रक्रिया के लिए KVIC द्वारा सभी बैंकों को User ID और Password दिये गए हैं। वर्तमान में PMEGP लोन प्रक्रिया पूर्णतः पोर्टल के माध्यम से की जा रही है। SLBC द्वारा PMEGP पोर्टल से ली गई जानकारी के अनुसार दिनांक **31.12.2022** तक की स्थिति इस प्रकार है:-

(राशि करोड़ में)

TARGET FOR 2022-23		Forwarded to Banks		Sanctioned by Banks		Rejected/ Returned for rectification		Pending	
No	MM involved	No	MM involved	No	MM involved	No	MM involved	No	MM involved
5,436	171.40	8667	246.49	2124	53.25	4264	117.48	2364	69.68

PMEGP का 2022-23 वित्तीय वर्ष का बैंकवार एवं ज़िलावार लक्ष्य एवं प्रगति Annexure 08 (A) एवं 8 (B) में संलग्न है।

PMEGP के अंतर्गत काफी एप्लिकेशन बैंकों द्वारा रिजेक्ट किए जा रहे हैं जिसके कारणों की समीक्षा की जानी चाहिए। लंबित आवेदनों के निपटारे तथा पेंडिंग MARGIN MONEY क्लेम के संबंध में बैंकों को TAT के तहत मामलों का त्वरित निबटान करना चाहिए।

9.2 NULM & PMAY

शहरी विकास विभाग से प्राप्त NULM से संबंधित प्रगति प्रतिवेदन रिपोर्ट पृष्ठ संख्या- 99 में दर्शायी गई है।

SEP-Individual & Group Loan Applications details as on 31.12.2022:

Target for FY 2022-23	No. of applications forwarded to Bank	No. of applications sanctioned	No of applications disbursed	No of applications pending
2006	1330	1002	987	345

SHG (NULM) report as on 31.12.2022:

Target for FY 2022-23	No. of applications sanctioned	Achievement % against Target
2245	1266	54.93%

शहरी विकास विभाग से प्राप्त PMAY से सम्बंधित प्रगति प्रतिवेदन रिपोर्ट पृष्ठ संख्या-100 में दर्शायी गई है।

PMAY Report (31.12.2022):

(Amt. in Lakhs)

Source	Application submitted/received during the FY	No. of application sanctioned	Amt Sanctioned	No. of application rejected	No. of applications pending
Govt	152	147	2,589	5	0
Banks	8,871	8,835	1,47,934	56	1

STATE LEVEL BANKERS' COMMITTEE, JHARKHAND

CONVENOR : BANK OF INDIA

Bank wise Target-vis-achivement under DAY-NULM for FY 2022-23 (NULM 1.0 upto March 2023)

(as per NULM MIS dated : 01-04-2022 to 31-12-2022)

SL NO	NAME OF BANK	SEP-Individual Loan Applications							SEP-SHG Bank linkage						
		TARGET till sep 2022 for FY 22-23	Revised TARGET FOR FY 2022-23	No. of Applications at Bank (excluding RETURNED / REJECTED) in this FY	No. of Applications Sanctioned	No. of Applications Disbursed	No. of Applications Pending at Bank	Achievement % against Target	TARGET till sep 2022 for FY 22-23	Revised TARGET FOR FY 2022-23	No. of Applications at Bank (excluding RETURNED / REJECTED) in this FY	No. of Applications Sanctioned	No. of Applications Disbursed	No. of Applications Pending at Bank	Achievement % against Target
1	STATE BANK OF INDIA	91	319	117	62	61	56	19%	67	308	65	47	38	27	12%
2	BANK OF INDIA	111	389	490	420	411	79	106%	80	368	513	446	435	78	118%
3	INDIAN BANK	55	193	57	28	27	30	14%	48	221	190	131	124	66	56%
4	CANARA BANK	82	287	191	135	133	58	46%	54	248	148	131	131	17	53%
5	BANK OF BARODA	43	151	87	73	73	14	49%	29	133	75	47	45	30	34%
6	CENTRAL BANK OF INDIA	23	81	51	17	17	34	21%	25	115	72	39	39	33	34%
7	PUNJAB NATIONAL BANK	40	140	53	33	33	20	24%	22	101	48	30	30	18	30%
8	UNION BANK OF INDIA	32	112	75	67	67	8	60%	36	166	108	77	77	31	46%
9	UCO BANK	27	95	34	27	27	7	29%	27	124	59	30	30	29	24%
10	BANK OF MAHARASHTRA	7	25	23	17	17	6	69%	19	87	58	54	53	5	61%
11	INDIAN OVERSEAS BANK	11	39	27	26	26	1	68%	11	51	46	39	39	7	77%
12	PUNJAB & SINDH BANK	4	14	3	1	1	2	7%	5	23	20	10	10	10	43%
13	AXIS BANK	2	7	2	2	2	0	29%	2	9	0	0	0	0	0%
14	HDFC BANK LTD	2	7	1	0	0	1	0%	2	9	0	0	0	0	0%
15	ICICI BANK LTD	2	7	0	0	0	0	0%	2	9	0	0	0	0	0%
16	IDBI BANK	11	39	26	15	15	11	39%	11	51	10	4	4	6	8%
17	JHARKHAND CORPORATION	0	2	0	2	2	0	100%	15	69	35	19	18	17	26%
18	JHARKHAND RAJYA GRAMIN	32	96	71	57	56	15	58%	32	147	198	162	160	38	109%
Grand Total		576	2006	1330	1002	987	345	49.21%	488	2245	1645	1266	1233	412	54.93%

SOURCE- DAY-NULM

STATE LEVEL BANKERS' COMMITTEE, JHARKHAND

Convenor : Bank of India

REPORT OF PMAY-CLSS (Credit Linked Subsidy Scheme) STATUS AS ON 31.12.2022 (Since inception of the scheme)

Amt. in lacs

SL NO	DISTRICT	Report from the department of PMAY					Report from Banks				
		Applications received by the Branches through ULB(Urban Local Bodies)					No. of Applications Generated by the Branches it self & Considered under PMAY - CLSS				
		No. of Application received	No of Application Santioned	Sanctioned Amount	No. of Application rejected & returned to ULB	No. of Application Pending at Branches	No. of Application received	No of Application Santioned	Santione d Amount	No. of Application rejected & returned	No. of Application Pending at Branches
1	AXIS BANK	-	-	-	-	-	-	-	-	-	
2	BANDHAN BANK	-	-	-	-	-	-	-	-	-	
3	BANK OF BARODA	-	-	-	-	-	395	395	8528	0	
4	BANK OF INDIA	-	-	-	-	-	-	-	-	-	
5	BANK OF MAHARASHTRA	-	-	-	-	-	-	8	24	-	
6	CANARA BANK	-	-	-	-	-	-	-	-	-	
7	CENTRAL BANK OF INDIA	0	0	0	0	0	404	404	10369	0	
8	DBS BANK	-	-	-	-	-	-	-	-	-	
9	DHANBAD CENTRAL COOPERATIVE BANK	-	-	-	-	-	-	-	-	-	
10	FEDRAL BANK	5	-	-	5	-	-	-	-	-	
11	HDFC BANK	-	-	-	-	-	-	-	-	-	
12	ICICI BANK	-	-	-	-	-	509	509	1116	-	
13	IDBI BANK	-	-	-	-	-	726	712	14096	27	
14	INDIAN BANK	-	-	-	-	-	393	393	5686	-	
15	INDIAN OVERSEAS BANK	28	28	527	0	0	35	33	552	1	
16	INDUSIND BANK	-	-	-	-	-	-	-	-	-	
17	JANA SMALL FINANCE BANK	-	-	-	-	-	18	18	183	-	
18	JAMMU & KASHMIR BANK	-	-	-	-	-	-	-	-	-	
19	JHARKHAND RAJYA GRAMIN BANK	-	-	-	-	-	97	78	1472	19	
20	JHARKHAND STATE COOPERATIVE BANK	-	-	-	-	-	5	5	57	0	
21	KARNATAKA BANK	-	-	-	-	-	-	-	-	-	
22	KARUR VASYA BANK	1	1	14	0	0	1	1	14	0	
23	KOTAK MAHENDRA BANK	-	-	-	-	-	-	-	-	-	
24	PUNJAB & SINDH BANK	-	-	-	-	-	-	-	-	-	
25	PUNJAB NATIONAL BANK	-	-	-	-	-	537	528	11896	9	
26	SOUTH INDIAN BANK	-	-	-	-	-	-	-	-	-	
27	STATE BANK OF INDIA	-	-	-	-	-	5567	5567	90606	-	
28	UCO BANK	-	-	-	-	-	66	66	1288	-	
29	UJJIVAN SMALL FINANCE BANK	-	-	-	-	-	-	-	-	-	
30	UNION BANK OF INDIA	118	118	2048	-	-	118	118	2048	-	
31	UTAKARSH BANK	-	-	-	-	-	-	-	-	-	
32	YES BANK	-	-	-	-	-	-	-	-	-	
Grand Total		152	147	2,589	5	-	8,871	8,835	1,47,934	56	1

SOURCE: BANKS

कार्यसूची संख्या	10
बैठक संख्या	82

RSETI & FLCC का परिचालन

झारखंड राज्य में आरसेटी की वर्तमान स्थिति निम्नांकित है : (As on 31.12.2022)

झारखंड राज्य के 24 जिलों में निम्नलिखित सूची के अनुसार , विभिन्न बैंको के द्वारा 24 आरसेटी और 1 रुडसेटी संचालित किया जा रहा है।

प्रायोजक बैंक	ज़िले
बैंक ऑफ इंडिया	12
स्टेट बैंक ऑफ इंडिया	08
इंडियन बैंक	03
पंजाब नेशनल बैंक	01
कुल	24
रुडसेटी (रांची जिले की सिल्ली में केनरा बैंक द्वारा संचालित)	01

AFY 2022-23 का वार्षिक लक्ष्य :

लक्ष्य :प्रशिक्षण कार्यक्रमों की संख्या	- 625	प्रशिक्षनार्थियों की संख्या	- 18,470
उपलब्धि: प्रशिक्षण कार्यक्रमों की संख्या	- 436	प्रशिक्षनार्थियों की संख्या	- 12,399

{ विभिन्न RSETIs से प्राप्त रिपोर्ट- पृष्ठ संख्या-102 में है।}

RSETI भवन निर्माण की अद्यतन स्थिति:

कार्य सम्पूर्ण/ नये भवन में RSETI का संचालन	20
भवन निर्माण कार्य प्रगति पर	04
भवन निर्माण से संबंधित कोई भी कार्य प्रारंभ होना बाकी	01

{ विभिन्न RSETIs से प्राप्त रिपोर्ट- पृष्ठ संख्या-103,104 में है।}

RSETI प्रशिक्षार्थियों की बैंकों से वित्तीय संबन्धता (CREDIT LINKAGE) की स्थिति :-

AFY 2020-21 के दौरान		AFY 2022-23 के दौरान	
कुल प्रशिक्षनार्थी	Credit Linked	कुल प्रशिक्षनार्थी	Credit Linked
13,716	3,211	2,883	670

(विभिन्न RSETIs से प्राप्त रिपोर्ट- पृष्ठ संख्या-105 पर उपलब्ध है)

STATE LEVEL BANKERS' COMMITTEE, JHARKHAND
CONVENOR : BANK OF INDIA

Report of Training Programme Conducted by the RSETIs (Report as on 31.12.2022)

Target FY 2022-23					Performance during the Financial Year 2022-23 (up to the end of December, 2022 Month)			
SI No	Name of the RSETI	Sponsoring Bank	Number of Training Programmes to be Conducted	Number of Trainees to be Trained	Number of Training Programmes Conducted	% of Achievement to Target for No. of Training Programmes Conducted	Number of Trainees Trained	% of Achievement to Target for No. of Trainees Trained
1	BOKARO	BANK OF INDIA	25	750	20	80.00%	649	86.53%
2	CHATRA	BANK OF INDIA	27	800	17	62.96%	521	65.13%
3	DHANBAD	BANK OF INDIA	25	750	20	80.00%	614	81.87%
4	E-SINGHBHUM	BANK OF INDIA	28	825	20	71.43%	516	62.55%
5	GIRIDIH	BANK OF INDIA	25	750	17	68.00%	445	59.33%
6	GUMLA	BANK OF INDIA	30	750	11	36.67%	309	41.20%
7	KHUNTI	BANK OF INDIA	25	750	16	64.00%	369	49.20%
8	KODERMA	BANK OF INDIA	25	790	19	76.00%	512	64.81%
9	LOHARDAGA	BANK OF INDIA	25	750	16	64.00%	403	53.73%
10	SIMDEGA	BANK OF INDIA	25	750	21	84.00%	544	72.53%
11	W-SINGHBHUM	BANK OF INDIA	25	750	23	92.00%	705	94.00%
12	DUMKA	INDIAN BANK	25	750	20	80.00%	633	84.40%
13	GODDA	INDIAN BANK	18	450	13	72.22%	446	99.11%
14	HAZARIBAG	BANK OF INDIA	27	800	17	62.96%	471	58.88%
15	RAMGARH	BANK OF INDIA	21	630	9	42.86%	253	40.16%
16	SARAIKELA	PUNJAB NATIONAL BANK	28	825	23	82.14%	643	77.94%
17	RANCHI	RUDSETI, CANARA BANK	28	825	23	82.14%	641	77.70%
18	DEOGHAR	STATE BANK OF INDIA	28	825	21	75.00%	642	77.82%
19	GARHWA	STATE BANK OF INDIA	25	750	17	68.00%	503	67.07%
20	JAMTARA	STATE BANK OF INDIA	25	750	19	76.00%	488	65.07%
21	LATEHAR	STATE BANK OF INDIA	25	750	21	84.00%	555	74.00%
22	PAKUR	STATE BANK OF INDIA	25	750	7	28.00%	182	24.27%
23	PALAMU	STATE BANK OF INDIA	25	750	18	72.00%	546	72.80%
24	RANCHI	BANK OF INDIA	20	600	13	65.00%	351	58.50%
25	SAHEBGANJ	STATE BANK OF INDIA	20	600	15	75.00%	458	76.33%
TOTAL			625	18,470	436	69.76%	12,399	67.13%

Source : RSETI

STATE LEVEL BANKERS' COMMITTEE, JHARKHAND
CONVENER : BANK OF INDIA
STATUS OF RSETI BUILDING CONSTRUCTION (As on 31.12.2022)

DISTRICT	BANK	STATUS OF BUILDING CONSTRUCTION		EXPECTED DATE OF		REMARKS
		COMPLETE (YES/ NO)	PRESENT STATUS	COMPLETION	INAUGURATION	
			(FOR INCOMPLETE BUILDING)	OF RSETI BUILDING CONSTRUCTION	OF COMPLETED RSETI BUILDING	
BOKARO	BANK OF INDIA	YES	NA	NA	NA	Functioning in own building.
CHATRA	BANK OF INDIA	YES	NA	NA	NA	Functioning in own building.
DEOGHAR	STATE BANK OF INDIA	YES	NA	NA	NA	Functioning in own building.
DHANBAD	BANK OF INDIA	YES	NA	NA	NA	Functioning in own building.
DUMKA	INDIAN BANK	YES	NA	NA	NA	Functioning in own building.
EAST SINGHBHUM	BANK OF INDIA	YES	NA	NA	NA	Functioning in own building.
GARHWA	STATE BANK OF INDIA	NO	Admin Block:- Plastering work completed only electric work and Wooden work left. Director Block :- Plastering work completed. Electric and Wooden work to be done. Dormitory :- The wall has been erected till the door level.	80% Work Completed	NA	Construction work is under process.
GIRIDIH	BANK OF INDIA	YES	NA	NA	NA	Functioning in own building.
GODDA	INDIAN BANK	NO	Under Construction	85% Work Completed	NA	Functioning in rented building.
GUMLA	BANK OF INDIA	YES	NA	NA	NA	Functioning in own building.
HAZARIBAG	INDIAN BANK	YES	NA	NA	NA	Functioning in own building.
JAMTARA	STATE BANK OF INDIA	YES	Area development and finishing work is in progress.	96% Work Completed	NA	Functioning in own building.
KHUNTI	BANK OF INDIA	YES	NA	NA	NA	Functioning in own building.
KODERMA	BANK OF INDIA	YES	NA	NA	NA	Functioning in own building.
LATEHAR	STATE BANK OF INDIA	YES	NA	NA	NA	Functioning in own building.
LOHARDAGA	BANK OF INDIA	YES	NA	NA	NA	Functioning in own building.
PAKUR	STATE BANK OF INDIA	NO	Status of Admin Block :- 1. Plastering work completed. 2. Tiles work completed. 3. Doors and windows wooden work completed. 4. Plumbing work in progress 5. Wall putty work in progress. 6. Toilets work not completed. 7. Kitchen room work not completed. Status of Dormitory Block :- 1. Plastering work completed. 2. Doors and windows wooden work not completed. 3. Plumbing work not completed. 4. Wall putty work in progress. 5. Toilets work not completed. Status of Director Building :- 1. Plastering work completed. 2. Tiles work not completed. 3. Door and windows wooden work not completed. 4. Wall putty work in progress. 5. Plumbing work not completed. 6. Toilets work not completed MISCELLANEOUS:- 1. Electric and wiring work not started. 2. There is a tubewell at the building but no water.	85% Work Completed	NA	Construction work is under process.

PALAMU	STATE BANK OF INDIA	NO	NA	NA	NA	Functioning in own building.
RAMGARH	BANK OF INDIA	NO	NO	NA	NA	Lease deed executed on 27.10.2021, Land Survey complete and Architecture appointed .Map Submitted to Municipal Corporation for approval.
RANCHI	RUDSETI (CANARA BANK)	YES	NA	NA	NA	Functioning in own building.
RANCHI	STATE BANK OF INDIA	YES	List of incomplete tasks and works -in process IN DORMITORY BUILDING 1. Guest Faculty staying room. 2. Shed formation from administrative building to dormitory building. IN DIRECTOR'S RESIDENCE 1. Main gate, Entrance gate and grill work is under process. 2. Bathroom finishing is under process. 3. Paved road from dormitory and to Director's residence. 4. Electrification switch board etc. 5. Wastage water supply	Admin Block Status - Completed. Dormitory Block Status - 98 % Completed. □	After completion of Building	Office Shifted on 27-05-2022 Dormitory Block is nearly to complete and Director Residence is under Process.
SAHIBGANJ	STATE BANK OF INDIA	NO	Most of the work on the admin block is completed in this time. Director block:- * Plaster work completed. * Plumbing work completed. * Electric wiring work is completed. * Window and gate frame work completed. Status of Dormitory Block:- • Plastering work done • Tiels work is done. • Door and window work is Completed. • Plastering work and putty work has been done in the inner part but not in the outer part. • Wiring work completed in the block. • Kota stone fixed in ground floor completed. • Plumbing work is completed. Note : A 200 KVA electrical transformer has been installed in our new Building Premisses. Under noted works yet to be done.: 01. Leveling of passage between the blocks. 02. Approach Road.	NA	NA	RSETI Sahibganj Functioning in own building but Dormitory And Director Block are fully not completed.
SARAIKELA	PUNJAB NATIONAL BANK	YES	NA	NA	NA	Functioning in own building.
SIMDEGA	BANK OF INDIA	YES	NA	NA	NA	Functioning in own building.
WEST SINGHBHUM	BANK OF INDIA	YES	NA	NA	NA	Functioning in own building.

Source :- RSETI

State Level Bankers' Committee, Jharkhand
Convenor: Bank of India
CREDIT LINKAGE OF RSETI TRAINEES

Sl No	RSETI NAME	PERFORMANCE UP TO 30.09.2022					PERFORMANCE DURING FY 2022-23 (from 01.10.2022 to 31.12.2022)														% Achivement for 2022-23 Application Sanctioned	Total Amount of loan sanctioned during Current FY (2022-23)	No. of Application Rejected	No. of Applications Pending with Banks
		NO. OF APPLICATIONS					NO. OF APPLICATIONS																	
		Sent to Banks by RSETI	Sanctioned by Banks	Amount of loan sanctioned	Returned by Banks	Pending with Banks	No. of Application generated and submitted for Credit Linkage						No. of Applications Sanctioned											
							RSETI Generated Candidate	MUDRA Portal	NRLM Candidate	PMEGP Candidate	Other Candidate	Total Applications	RSETI Generated Candidate	MUDRA Portal	NRLM Candidate	PMEGP Candidate	Other Candidate	Last Year Pending Applications	Total Sanctioned					
		(Rs in Thousand)		(as on 30.09.2022)	From 01.10.2022 TO 31.12.2022						From 01.10.2022 TO 31.12.2022								(Rs in Thousand)					
1	BOKARO	134	55	1,227.00	-	79	253	-	-	-	-	253	97	-	-	-	-	-	97	38.34%	1,737.00	-	235	
2	CHATRA	89	-	-	-	89	77	17	-	-	-	94	-	-	-	-	-	-	-	0.00%	-	-	183	
3	DEOGHAR	287	55	935.00	83	149	53	-	-	-	-	53	32	-	-	-	-	-	32	60.38%	390.00	25	145	
4	DHANBAD	1,144	683	1,46,917	387	74	271	-	-	-	-	271	44	-	-	-	-	-	44	16.24%	1,470.00	2	299	
5	DUMKA	1,004	788	4,717.50	4	212	107	-	-	-	-	107	15	-	-	-	-	-	15	14.02%	-	131	173	
6	EAST SINGHBHUM	33	-	-	-	33	79	-	-	-	-	79	10	-	-	-	-	-	10	12.66%	210.00	-	102	
7	GARHWA	34	-	-	-	34	32	-	-	-	-	32	-	-	-	-	-	-	-	0.00%	-	-	66	
8	GIRIDIH	1,641	712	15,836.00	824	105	40	-	-	-	-	40	-	-	-	-	-	-	-	0.00%	2,411.00	-	145	
9	GODDA	260	4	132.00	-	256	133	-	-	-	-	133	-	-	-	-	-	-	-	0.00%	-	-	389	
10	GUMLA	59	19	1,110.00	4	36	34	-	-	-	-	34	-	-	-	-	-	-	-	0.00%	1,200.00	1	69	
11	HAZARIBAGH	4,724	3,335	512.00	1,363	26	39	-	64	-	-	103	1	-	64	-	-	-	65	63.11%	1,513.00	-	64	
12	JAMTARA	399	214	77,775.00	158	27	-	-	-	-	-	-	-	-	-	-	-	-	-	0.00%	-	-	27	
13	KHUNTI	1,131	657	54,213.00	120	354	99	-	-	-	-	99	38	-	-	-	-	-	38	38.38%	1,990.00	25	390	
14	KODERMA	590	62	4,018.80	222	306	124	5	-	-	-	129	-	-	-	-	-	-	-	0.00%	-	-	435	
15	LATEHAR	78	-	-	-	78	89	-	-	-	-	89	-	-	-	-	-	-	-	0.00%	-	-	167	
16	LOHARDAGA	51	11	400.00	-	40	38	2	-	-	-	40	18	-	-	-	-	1	19	47.50%	940.00	4	57	
17	PAKUR	24	20	380.00	-	4	19	-	95	-	-	114	-	-	95	-	-	-	95	83.33%	1,263.00	-	23	
18	PALAMU	29	-	-	-	29	18	-	-	-	-	18	-	-	-	-	-	-	-	0.00%	-	-	47	
19	RAMGARH	39	-	-	-	39	81	-	-	-	-	81	1	-	-	-	-	5	6	7.41%	100.00	16	98	
20	RANCHI	475	-	-	-	475	25	-	-	-	-	25	-	-	-	-	-	-	-	0.00%	-	-	500	
21	RUDSETI	357	225	2,645.00	-	132	375	-	284	-	91	750	-	-	39	-	-	-	39	5.20%	9,276.00	-	843	
22	SAHEBGANJ	255	211	4,225.00	17	27	25	-	-	-	-	25	6	-	-	-	-	-	6	24.00%	90.00	2	44	
23	SERAIKELA KHARSAWAN	569	363	10,192.00	-	206	76	-	-	-	-	76	4	-	18	-	-	-	22	28.95%	555.00	-	260	
24	SIMDEGA	152	30	1,791.00	-	122	72	-	-	-	-	72	13	-	-	-	-	-	13	18.06%	919.00	23	158	
25	WEST SINGHBHUM	2,451	996	90,025.00	1,087	368	166	-	-	-	-	166	17	-	-	-	-	152	169	101.81%	905.00	8	357	
TOTAL		16,009	8,440	4,17,051.15	4,269	3,300	2,325	24	443	-	91	2,883	296	-	216	-	-	158	670	23.24%	24,969.00	237	5,276	

Source : RSETI

वित्तीय साक्षरता एवं ऋण परामर्श केंद्र (FLCCs) का संचालन

वर्तमान में 24 वित्तीय साक्षरता एवं ऋण परामर्श केंद्र (FLCCs) झारखंड राज्य में परिचालन किए जा रहे हैं :-

बैंक का नाम	बैंक वित्तीय साक्षरता केन्द्र परिचालन (जिला स्तर पर)	संख्या
बीओआई	रांची, गुमला, लोहरदगा, सिंहभूम (पश्चिम), सिंहभूम (पूर्वी), गिरिडीह, धनबाद, कोडरमा, हजारीबाग, रामगढ़, बोकारो, चतरा, खूंटी, सराइकेला, सिमडेगा	15
एसबीआई	देवघर, पाकुर, साहिबगंज, जामताड़ा, गढ़वा, लातेहर, पलामू	7
इंडियन बैंक	दुमका व गोड्डा	2

उपरोक्त बैंको के अलावा निम्नलिखित ग्रामीण बैंको की शाखाओं द्वारा भी वित्तीय साक्षरता केन्द्र का संचालन किया जा रहा है।

- ❖ झारखण्ड राज्य ग्रामीण बैंक - 24 केन्द्र
- ❖ इसके अलावे झारखण्ड राज्य सहकारी बैंक भी 06 वित्तीय साक्षरता केंद्र का संचालन कर रही है।
- ❖ **Central Financial Literacy Center** - 44 केंद्र
- ❖ इस वर्ष भारतीय रिजर्व बैंक ने फरवरी १३-१७, २०२३ को "सही वित्तीय बर्ताव, करे आपका बचाव" विषय पर वित्तीय साक्षरता सप्ताह के रूप में मनाये जाने का निर्णय लिया है।

दिसम्बर 2022 तिमाही के दौरान आयोजित वित्तीय साक्षरता शिविर

तिमाही में आयोजित वित्तीय साक्षरता शिविर की संख्या	
वित्तीय साक्षरता केंद्र द्वारा	469
ग्रामीण शाखाओं द्वारा	2536
कुल	3005

{रिपोर्ट-पृष्ठ संख्या- 107 पर उपलब्ध है }

झारखंड राज्य में संचालित वित्तीय साक्षरता एवं ऋण परामर्श केंद्र (FLCCs) की विस्तृत जानकारी पृष्ठ संख्या- 108 पर उपलब्ध है।

QUARTERLY REPORT ON CONDUCT OF CAMPS BY RURAL BRANCHES OF BANKS

State

Jharkhand

Quarter ended

Dec-22

Year

2022-23

Name of Bank	No. of Rural branches	No of camps conduted during the quarter
AXIS BANK	5	5
BANDHAN BANK	5	15
BANK OF BARODA	31	115
BANK OF INDIA	302	338
BANK OF MAHARASTRA	1	2
CANARA BANK	67	67
CENTRAL BANK OF INDIA	26	51
DBS BANK	0	0
DHANBAD CENTRAL COOPERATIVE BANK	6	0
ESAF BANK	2	4
FEDRAL BANK	0	0
HDFC BANK	5	19
ICICI BANK	8	23
IDBI BANK	11	17
IDFC FIRST BANK	3	0
INDIAN BANK	77	60
INDUSIND BANK	2	0
INDIAN OVERSEAS BANK	12	13
JAMMU & KASHMIR BANK LTD	0	0
JANA SMALL FINANCE BANK	5	1
JHARKHAND RAJYA GRAMIN BANK	361	1205
JHARKHAND STATE COOPERATIVE BANK	66	104
KARNATKA BANK	0	0
KARUR VYSYA BANK	0	0
KOTAK MAHINDRA BANK	2	2
PUNJAB & SIND BANK	2	0
PUNJAB NATIONAL BANK	79	190
SOUTH INDIAN BANK	0	0
STATE BANK OF INDIA	311	236
UCO BANK	19	41
UJJIVAN SMALL FINANCE BANK	0	0
UNION BANK OF INDIA	32	33
UTAKARSH SMALL FINANCE BANK	30	0
YES BANK	0	0
Total	1470	2536

District	No. of Rural branches in District	No of camps conduted during the quarter
Bokaro	68	162
Chatra	42	87
Deoghar	69	79
Dhanbad	75	109
Dumka	82	115
East Singhbhum	80	89
Garhwa	51	141
Giridih	119	188
Godda	74	124
Gumla	51	92
Hazaribag	88	101
Jamtara	40	50
Khunti	30	94
Koderma	32	67
Latehar	21	45
Lohardaga	22	63
Pakur	38	62
Palamu	76	188
Ramgarh	47	80
Ranchi	143	225
Sahibganj	41	74
Saraikela Kharsawan	78	123
Simdega	31	83
West Singhbhum	72	95
Total	1470	2536

Database on FLCs

SL NO	District	FLC Code*	Date of opening	Location (Metro, Urban, Semi-urban or rural)	Premises (Bank branch, LDM office, RSETI, Independent)	Address of FLC	Sponsor Bank	Whether Run by Trust or run directly by sponsor bank	Name(s) of FL Counsellor(s)	Contact No(s)	Email	FLC Helpline
1	RANCHI	087 C 01	10.03.2016	URBAN		Hatia Branch, JSCB Ltd. Indira Park	Jharkhand State Cooperative Bank	Sponsor bank	SRI LOKESH NATH TIWARY	9162436204	hatiajscb@gmail.com	
2	BOKARO	035 C 01	11.03.2016	SEMI URBAN		Sector iv Branch, Jscb Ltd. Bokaro	Jharkhand State Cooperative Bank	Sponsor bank	SRI AMIT KUMAR	9804453340	jscbcbokaro@gmail.com	
3	EAST SINGHBHUM (BISTUPUR)	036 C 01	28.01.2016	URBAN		Bistupur Branch, Jscb Ltd, near V	Jharkhand State Cooperative Bank	Sponsor bank	SRI SUNIL KUMAR RAM	9234264447	bmsjcsbsr@gmail.com	
4	EAST SINGHBHUM(MUSABANI)	036 C 02	15.09.2016	RURAL		Musabani Branch, JSCB LTD, Musabani	Jharkhand State Cooperative Bank	Sponsor bank	SRI AMIT SINGH	8757481423	musabanibr@sdccbbank.com	
5	SERAIKELA	106 C 01	15.09.2016	RURAL		Jagannathpur Branch, JSCB Ltd.	Jharkhand State Cooperative Bank	Sponsor bank	SRI ANAND JARIKA	9939352251	anand.jarika@gmail.com	
6	WEST SINGHBHUM	088 C 01	28.02.2017	RURAL		Gamharia Branch, JSCB LTD, Gamharia	Jharkhand State Cooperative Bank	Sponsor bank	SRI SYAM BASKEY	9199868612	Jscbgamharia1040@gmail.com	
7	PALAMU	8601	07.05.2012	SEMI URBAN	LDM OFFICE	LDM Office, SBI, SPB, Church Road	State Bank of India	Run by Trust	ABHAY KUMAR	9304683678	abhaykr59@gmail.com	9304683678
8	PAKUR	6901	07.05.2012	SEMI URBAN	LDM OFFICE	LDM Office, Civil Court Campus, D	State Bank of India	Run by Trust	KRISHNA KUMAR GUPTA	6204584351	kk Gupta019@gmail.com	6204584351
9	SAHIBGANJ	3901	07.05.2012	SEMI URBAN	LDM OFFICE	LDM Office, SBI Main Branch, Sahibganj	State Bank of India	Run by Trust	MADAN LAL JHA	9006375811	madanlh3@gmail.com	9006375811
10	DEOGHAR	4001	07.05.2012	SEMI URBAN	LDM OFFICE	LDM Office, SBI Build, Sadhana B	State Bank of India	Run by Trust	NIREN KUMAR KARMAKAR	7321026638	nkkamakar1@gmail.com	7321026638
11	GARHWA	3801	21.05.2012	SEMI URBAN	LDM OFFICE	LDM Office, Chinia Road, Garhwa	State Bank of India	Run by Trust	RABINDRA NATH PANDEY	9431147967	rabindernathpandey109@gmail.com	9431147967
12	LATEHAR	10401	07.05.2012	SEMI URBAN	LDM OFFICE	LDM Office, Latehar	State Bank of India	Run by Trust	SHYAM SUNDER PRASAD GUPTA	9470190180	Shyamsundard6600@gmail.com	9470190180
13	JAMTARA	10501	07.05.2012	SEMI URBAN	LDM OFFICE	LDM office Jamtara	State Bank of India	Run by Trust	SRINIWAS SINGH	8210204114	singhsn.sbi@gmail.com	8210204114
14	GODDA	04201	20.07.12	SEMI-URBAN	LDM OFFICE	Lead Bank Office, Godda, R.B. Colony	Indian Bank	Run by Trust	ANUP KUMAR	8969584237, 7903754019	ldm godda@gmail.com	06422-220646
15	DUMKA	04101	20.07.2014	SEMI-URBAN	LDM OFFICE	Tawor Chowk, Rashikpur Road, Dumka	Indian Bank	Run by Trust	SUDHIR KUMAR	7979750953	sudhirk356@gmail.com	7979750953
16	KHUNTI	29802	08.01.2014	SEMI URBAN	Bank Branch	JRGB, Khunti Branch	JHARKHAND RAJYA GRAMIN BANK	Sponsor bank	MS BIRANI TUTI	8789539242	biranituti174@gmail.com	
17	RANCHI	08702	14.09.2013	SEMI URBAN	Bank Branch	JRGB, Lalgitwa Branch	JHARKHAND RAJYA GRAMIN BANK	Sponsor bank	Ms MINAKSHI DEVI	7061780064	yminakshi333@gmail.com	
18	EAST SINGHBHUM	03602	19.02.2014	SEMI URBAN	Bank Branch	JRGB, Bhalia pahari	JHARKHAND RAJYA GRAMIN BANK	Sponsor bank	MS RASHMI NAMATA	6203503454	rashminamata123@gmail.com	
19	SARAIKELA	10602	04.02.2014	SEMI URBAN	Bank Branch	JRGB, Seraikella	JHARKHAND RAJYA GRAMIN BANK	Sponsor bank	Ms KESHOWATI MAHATO	6207643164 8271311988	keshowati@gmail.com	
20	WEST-SINGHBHUM	08802	23.01.2014	SEMI URBAN	Bank Branch	JRGB, Chaibasa	JHARKHAND RAJYA GRAMIN BANK	Sponsor bank	MS. SUNITA SUNDI	9608463850	sunitasundi2017@gmail.com	
21	GUMLA	04302	25.02.2014	SEMI URBAN	Bank Branch	JRGB, Gumla	JHARKHAND RAJYA GRAMIN BANK	Sponsor bank	Ms RINKY DEVI	9199492501	kumaririnki7242@gmail.com	
22	LATEHAR	10402	26.12.2013	SEMI URBAN	Bank Branch	JRGB, Latehar	JHARKHAND RAJYA GRAMIN BANK	Sponsor bank	Ms MUNNI KUMARI	6206736498	MANU.MANUKHARWAR.RAGINI@GMAIL.COM	
23	LOHARDAGA	04402	24.02.2014	SEMI URBAN	Bank Branch	JRGB, Lohardaga	JHARKHAND RAJYA GRAMIN BANK	Sponsor bank	Mr ANIL KUMAR	9386250110	anilaarav@gmail.com	
24	SIMDEGA	10802	26.02.2014	SEMI URBAN	Bank Branch	JRGB, Simdega	JHARKHAND RAJYA GRAMIN BANK	Sponsor bank	Mr YUGAL KISHORE MISHRA	7903140422	juggalkmishra@gmail.com	
25	GARHWA	03802	18.09.2013	SEMI URBAN	Bank Branch	JRGB, Chinia More, Garhwa.	JHARKHAND RAJYA GRAMIN BANK	Sponsor bank	Mr RAJEEV KUMR DUBEY	7677182238 8709718003	rkdubey0003@gmail.com, dubeykumarrajeev007@gmail.com	
26	PALAMOU	08602	26.11.2013	SEMI URBAN	R.O Office, DALTONGANJ	R.O III JRGB Church Road Dltong	JHARKHAND RAJYA GRAMIN BANK	Sponsor bank	Mr KAMLESH KR. MISHRA	9334430004	kamales.mishra@gmail.com	
27	CHATRA	06102	08.03.2014	Semi-Urban	Bank Branch	JRGB Chatra Branch	JHARKHAND RAJYA GRAMIN BANK	Sponsor bank	Ms RAKHI BALA SINHA	8873202863	rakhishinha@gmail.com, rakhishinha9634@gmail.com	
28	HAZARIBAGH	08402	18.01.2014	SEMI URBAN	Bank Branch	JRGB Hazaribag Branch	JHARKHAND RAJYA GRAMIN BANK	Sponsor bank	MS MANISHA KUMARI	9693260715	manishachoubey0715@gmail.com	
29	KODERMA	07302	07.03.2014	SEMI URBAN	Bank Branch	JRGB, Koderma Branch	JHARKHAND RAJYA GRAMIN BANK	Sponsor bank	Ms PARVATI KUMARI	9934857368	parvati.kod41@gmail.com	
30	RAMGARH	29702	17.02.2014	SEMI URBAN	Bank Branch	JRGB Ramgarh Branch	JHARKHAND RAJYA GRAMIN BANK	Sponsor bank	Mr ARUN KR SINGH	7903998204	ARUNSGH18386@GMAIL.COM	
31	BOKARO	03501	4.3.2014	Semi Urban	Bank Branch	JRGB, Jোধadh More Branch	JHARKHAND RAJYA GRAMIN BANK	Sponsor bank	Mr NIKHIL KUMAR	9162699371	882NIKHILGUPTA@GMAIL.COM	
32	DHANBAD	08202	24.01.2014	SEMI URBAN	Bank Branch	JRGB, Dhaiya Branch	JHARKHAND RAJYA GRAMIN BANK	Sponsor bank	Ms LOVELY KUMARI PANDIT	6205287520 8789993451	lovelyPandit54@gmail.com	
33	GIRIDIH	05602	22.02.2014	SEMI URBAN	Bank Branch	JRGB, Giridih	JHARKHAND RAJYA GRAMIN BANK	Sponsor bank	Ms SUCHITA VERMA	9304340932	suchitaverma3345@gmail.com	
34	DEOGHAR	04002	13.09.2013	SEMI URBAN	Bank Branch	JRGB, Deoghar	JHARKHAND RAJYA GRAMIN BANK	Sponsor bank	Ms RUPA KUMARI	6206472930	RK9094655@GMAIL.COM	
35	DUMKA	04102	26.11.2013	SEMI URBAN	Bank Branch	JRGB, Dumka	JHARKHAND RAJYA GRAMIN BANK	Sponsor bank	Mr JITENDRA KUMAR CHAURASIA	9470638705	flcdumka111@gmail.com	
36	JAMTARA	10502	20.12.2013	SEMI URBAN	Bank Branch	JRGB, Kyastphara More, Jamtara	JHARKHAND RAJYA GRAMIN BANK	Sponsor bank	Mr PRASHANT KUMAR	9934785403	kabul.prashant@gmail.com	
37	GODDA	04202	15.02.2014	SEMI URBAN	R.O Office Godda	JRGB, GULZARBAGH, GODDA	JHARKHAND RAJYA GRAMIN BANK	Sponsor bank	Mr BAPI SEN	7488047151	bapisen1920@gmail.com	
38	PAKUR	06902	24.01.2014	SEMI URBAN	Bank Branch	JRGB Pakur Branch	JHARKHAND RAJYA GRAMIN BANK	Sponsor bank	Mr NAVEEN KUMAR THAKUR	7488081918	naveenchikku1991@gmail.com, naveensbg000@gmail.com	
39	SAHEBGANJ	03902	06.01.2014	SEMI URBAN	Bank Branch	JRGB, Sahibganj	JHARKHAND RAJYA GRAMIN BANK	Sponsor bank	Ms PRIYANKA KUMARI	8271433846	PRIYANKAKUMAR1813208@GMAIL.COM	
40	BOKARO	3502	16.08.2011	Semi-Urban	RSETI	Swati Nagar, Chas, Near Chas Ba	Bank of India	Sponsor Bank	Dineshwar Rana	9507422868	flc.bokaro@bankofindia.co.in / LDMO.Bokaro2@bankofindia.co.in	
41	CHATRA	6101	22-07-2020	SEMI-URBAN	LDM OFFICE CHATRA	LDM office	Bank of India	Directly by Sponsered Bank	Mr. Minal Kumar Das	7004741219	minalkdas.bot@gmail.com	
42	DHANBAD	8201	44564	Urban	LDM Office	Combined Building, L.C. Road	Bank of India	Sponsor Bank	Rajendra Kumar	9934113087	rajendra.dhn1961@gmail.com	
43	GIRIDIH	5601	09.07.2011	Semi-Urban	LDM Office	LDM Office, Kachhari Road, Giridih	Bank of India	Sponsor Bank			flc.giridih@bankofindia.co.in / LDMO.Giridih@bankofindia.co.in	
44	HAZARIBAG	8401	07-09-2011	SEMI-URBAN	ZO HAZARIBAG	HAZARIBAG	Bank of India	Directly by Sponsered Bank	Nageshwar Rana	9576688411		
45	KHUNTI	29801	41339	Semi Urban	LDM Office	Basundhra Complex, 2nd floor, Khunti	Bank of India	Directly by sponsor Bank	Uttam Kr Chail	9687598520	uttamchail21@gmail.com	
46	KODERMA	7301	07-09-2012	Rural	Rseti	Koderma	Bank of India	directly by Sponsered Bank	Sudhir Sharma	9431320308		
47	RAMGARH	29701		Semi Urban	Rseti	Ramgarh	Bank of India	Directly by Sponsered Bank	D.K Das	9431531401		
48	SERAIKELA-KHARSAWAN	10601	06.06.2019	Semi-Urban	LDM Office	LDM office Seraikela	Bank of India	Yes	Nogra Samad	7909016767	NA	
49	SIMDEGA	10801	41282	SEMI URBAN	LDMO	LDMO	Bank of India	Directly by sponsor Bank	BIWEKA NAND BHAGAT	9693744190	Biwekanand@yahoo.com	
50	EAST SINGHBHUM	03601	07.09.2011	Semi-Urban	Independent	FLCC, EAST SINGHBHUM, BDO Colony	Bank of India	Sponsor Bank	Mr Thakur Singh	9934553499	LDM.Eastsinghbhum@bankofindia.co.in	
51	GUMLA	04301	09.08.2008	Semi-Urban	LDM Office	PALKOT GUMLA	Bank of India	Sponsor Bank		9470124991	flc.gumla@bankofindia.co.in	
52	LOHARDAGA	04401	09.07.2011	Urban	RSETI	Lohardaga	Bank of India	Sponsor Bank		9340461677	prasadashok885@gmail.com	
53	RANCHI	08701	09.07.2011	Semi-Urban	Independent	BOI Kathitand Branch	Bank of India	Sponsor Bank			FLC.ranchi@bankofindia.co.in	
54	WEST-SINGHBHUM	08801	07.09.2011	Semi-Urban	Independent	LDM OFFICE, Chaibasa	Bank of India	Sponsor Bank	RAGHUNATH PURTY	8809444427	LDM.Westsinghbhum@bankofindia.co.in	

कार्यसूची सं	11
बैठक संख्या	82

एसएलबीसी के विभिन्न उप समितियों के कामकाज

पहले के एसएलबीसी की बैठकों में लिए गए निर्णय के संदर्भ में, एसएलबीसी के निम्नलिखित उप-समितियां कार्य कर रही हैं। उप-समितियों से संबंधित जानकारी नीचे दी गई है:

एस.एल.बी.सी की उप समितियां

SI No	उप समिति के नाम	उप समिति के पदधारी	उप समिति के अन्य सदस्य	संदर्भ	पिछली बैठक की तिथि
1.	कृषि तथा संबद्ध उप समिति	Department of Agriculture, Animal Husbandry GoJ (Chairman), NABARD (Co-Chair & Convener)	RBI,SLBC, BOI, SBI,PNB, BOB, Canara Bank, Indian Bank, JRGB, JSCB, Birsa Agriculture University, JHASCOLAMPH, Ram Krishna Mission, Divyayan and other' Members from Agri Depart ment, Gov. Director Horticulture, Fisheries etc.	1)कृषि तथा संबद्ध गतिविधियां, (केसीसी सहित) 2)नई परियोजना/ स्कीम (कृषि) 3) कृषि ऋण देने के लिए क्षमता का विकास	तिथि निर्धारित नहीं हो पायी है।
2.	निर्यात संवर्धन	Principal Secretary, IFPI. Govt. of Jharkhand (Chairman), SLBC (Co Chair and Convener)	BOI, RBI, NABARD, SBI, PNB, Canara Bank, Union Bank, Axis Bank, JRGB, UCO Bank, BOB, Indian, IPPB, Utkarsh Bank.	1) निर्यात क्रेडिट के तहत ऋण देने की प्रगति की समीक्षा 2)हस्तकला /कृषि के निर्यात में सुधार के लिए सुझाव 3) निर्यात संवर्धन के लिए सक्षम कारकों का प्रोत्साहन	०६ फरवरी २३
3.	सुरक्षा	Chief Secretary/ Secretary (Home)(Chairman),ADG, CID (Co-Chair),	State Bank of India(Convener), SLBC,BOI , PNB, Canara Bank,JRGB,Central Bank of India, BOB, Union, Indian, IPPB, Utkarsh	1) बैंक के ट्रेजरी की सुरक्षा से संबंधित विभिन्न मुद्दों पर चर्चा 2) राज्य की कानून एवं व्यवस्था की स्थिति के बारे में चर्चा / नक्सल क्षेत्र में विशेष रूप से चर्चा 3) बैंक डकैती के मामलों में अंतिम रिपोर्ट	२० जनवरी २३

				4) बैंक शाखाओं /करेंसी चेस्ट में पुलिस बल की तैनाती	
4.	सीडी अनुपात और एसीपी उप-समिति	Principal Secretary, IFPI. Govt. of Jharkhand (Chairman), SLBC (Co Chair and Convener)	BOI, RBI, NABARD, SBI, PNB, Canara Bank, Union Bank, Axis Bank, JRGB, UCO Bank, BOB, Indian, IPPB, Utkarsh Bank.	1) एसीपी की निगरानी उपलब्धि एवं अनुमानित सीडी अनुपात 2) खराब प्रदर्शन करने वाले जिलों के लिए विशेष रणनीति 3) एसीपी के तहत ऋण देने में वृद्धि के लिए कारकों को सक्षम करने का विकास	०६ फरवरी २३
5.	एसएलबीसी परिचालन समिति	Principal Secretary, IFPI. Govt. of Jharkhand (Chairman), SLBC (Co Chair and Convener),	1 Principal Secretary, IFPI. Govt. of Jharkhand (Chairman), SLBC (Co Chair and Convener), BOI, RBI, NABARD, SBI, PNB, Canara Bank, Union Bank, Axis Bank, JRGB, UCO Bank, BOB, Indian, IPPB, Utkarsh Bank.	1) नवीनतम स्थिति और सरकार /बैंकों के पास लंबित मुद्दें 2) एसएलबीसी कामकाज में सुधार (बैंक /सरकार)	०६ फरवरी २३
6.	विधानमंडल और अन्य मुद्दे पर उप समिति	Principal Secretary, IFPI. Govt. of Jharkhand (Chairman), SLBC (Co Chair and Convener),	Principal Secretary, IFPI. Govt. of Jharkhand(Chairman), SLBC (Co Chair and Convener), BOI, RBI, NABARD, SBI, PNB, Canara Bank, Union Bank, Axis Bank, JRGB, UCO Bank, BOB, Indian, IPPB, Utkarsh Bank.	विधानमंडल से संबंधित मुद्दों पर, राज्य में ऋण के माध्यम से विकास के लिए संशोधन और अन्य गतिविधियों के लिए राज्य सरकार एवं बैंकों से चर्चा	०६ फरवरी २३
7.	एमएसएमई और सरकार प्रायोजित	Secretary, Industries, Govt. of Jharkhand (Chairperson and Convener), Secretary,	Secretary, Industries, Govt. of Jharkhand (Chairperson and Convener), Secretary, IFPI, Govt. of Jharkhand (Co-	सरकार के तहत प्रायोजित योजनाओं में एमएसएमई वित्तपोषण और वित्तपोषण से संबंधित सभी मुद्दे,	०६ फरवरी २३

	योजनाओं पर उप-समिति	IFPI, Govt. of Jharkhand (Co-Chair),	Chair), Reserve Bank of India, KVIC, Bank of India, State Bank of India, Union Bank of India, Punjab National Bank, Canara Bank, Central Bank of India, ICICI Bank, Axis Bank, Indian Bank, Bank of Baroda.		
8	आवास वित्त पर उप-समिति	Secretary, Urban Development & Housing Department (Chairperson), SBI (Co Chair and Convener),	Secretary, Urban Development & Housing Department (Chairperson), SBI (Co Chair and Convener), SLBC, BOI, JRGB, Axis Bank, Indian, PNB, Canara Bank, BOB, Union Bank, Secretary, Planning cum Finance Department (Co-Chair), Director, Directorates of Municipal Administration, Regional Representative, National Housing Bank.	आवास वित्त पोषण से संबंधित सभी मुद्दे (शहरी एवं ग्रामीण क्षेत्र)	०२ जनवरी २३
9	SHG-Bank Linkage एवं राष्ट्रीय ग्रामीण आजीविका मिशन पर उप-समिति	Secretary, Rural Development, GoJ – (Chairperson), SLBC (Co-Chair) NABARD, JSLPS (Convener)	Secretary, Rural Development, GoJ – (Chairperson), SLBC (Co-Chair) NABARD, JSLPS (Convener), Reserve Bank of India, IF & PI, Govt. of Jharkhand, NABARD, SLBC, All Banks	आजीविका संवर्धन रणनीतियों पर राज्य स्तर समर्थन- द्वारखंड	तिथि निर्धारित नहीं हो पायी है।

10	RSETIs पर उप-समिति	Secretary, Rural Development Department, Govt. of Jharkhand-(Chairperson),SLBC (Co-Chair) Reserve Bank of India,JSLPS (Convener)	Secretary, Rural Development Department, Govt. of Jharkhand-(Chairperson),SLBC (Co-Chair) Reserve Bank of India,JSLPS (Convener) IF & PI, Govt. of Jharkhand, ,NABARD,SLBC,Bank of India,State Bank of India,Punjab National Bank,Canara Bank, All Directors of RSETI	RSETI में प्रशिक्षण एवं उसके उपरांत बैंकों से Credit Linkage से सम्बन्धित मुद्दे	तिथि निर्धारित नहीं हो पायी है।
11	NPA पर उप समिति	Principal Secretary, IFPI. Govt. of Jharkhand (Chairman), SLBC (Co-Chair & Convener)	Principal Secretary, IFPI. Govt. of Jharkhand (Chairman), SLBC (Co-Chair & Convener), Reserve Bank of India, State Bank of India,Bank of India, JRGB, BOB, Union Bank, Canara Bank, PNB, Indian Bank, ICICI Bank, Utkarsh	राज्य में NPA एवं recovery की स्थिति; DRT, Certificate एवं SARFAESI cases	०६ फरवरी २३
12	Sub Committee on Opening of Banking Outlets	Principal Secretary, IFPI. Govt. of Jharkhand (Chairman), SLBC (Co-Chair & Convener)	Principal Secretary, IFPI. Govt. of Jharkhand (Chairman), SLBC (Co-Chair & Convener) Reserve Bank of India, State Bank of India,Bank of India, JRGB, BOB, Union Bank, Canara Bank, PNB, Indian Bank, ICICI Bank, Utkarsh	Uncovered Areas को Cover करने के लिए DFS तथा RBI द्वारा लगातार निर्देश दिए जा रहे हैं। इस कार्य में तीव्रता लाने के लिए	०८ फरवरी २३

13	SLBC Sub-Committee meeting on Financial Inclusion	Secretary, Institutional Finance, GOJ Convenor-SLBC	<ul style="list-style-type: none"> i) Reserve Bank of India ii) SLBC iii) NABARD iv) Institutional Finance, GoJ v) Department of Information Technology, Government of Jharkhand vi) Jharkhand State Livelihood Promotion Society vii) National Payment Corporation of India viii) Swadhaar Fin Access ix) State Heads of Public Sector Banks- a) State Bank of India b) Bank of India c) Bank of Baroda d) Canara Bank e) Indian Bank f) Punjab National Bank g) Union Bank of India x) State Head of Regional Rural Bank- Jharkhand Rajya Gramin Bank xi) State Head of Private Bank- a) Axis Bank b) Bandhan Bank c) HDFC Bank xii) State Head of Small Finance Bank- a) Jana Small Finance b) Utkarsh Small Finance Bank c) Ujjivan Small Finance Bank d) ESAF Small Finance Bank xiii) State Head of Payment Banks- a) IPPB b) Airtel Payment Bank c) Paytm Payment Bank xiv) LDMs- All 24 Districts 	<p>दिनांक 26 मार्च 2021 को आयोजित विशेष एसएलबीसी की बैठक में उप गवर्नर, भारतीय रिजर्व बैंक द्वारा वित्तीय समावेशन की मासिक बैठक आयोजित कर विभिन्न पहलुओं पर परिचर्चा करने की बात कही।</p> <p>इस संबंध में जून माह की बैठक आयोजित की जा चुकी है।</p>	०८ फरवरी २३
----	---	--	---	---	-------------

कार्यसूची सं.	12
बैठक सं.	82

विविध कार्यसूची

1. मानव संसाधन विकास मंत्रालय, भारत सरकार के पत्रांक 17-10/2018-CSIS दिनांक 10.01.2019 के आदेश के आलोक में राज्य के मुख्य सचिव के निर्देशानुसार SLBC द्वारा सभी बैंको से विद्या लक्ष्मी पोर्टल पर लंबित शिक्षा ऋण आवेदनों की जानकारी मांगी गयी थी। अद्यतन जानकारी के अनुसार राज्य में 1,000 आवेदन लंबित है। सर्वाधिक आवेदन 329 स्टेट बैंक ऑफ इंडिया के पास लंबित है। इससे विदित होता है कि इस दिशा में बैंको द्वारा पूर्ण रूप से प्रयास नहीं किए जा रहे हैं। साथ ही बैंकों द्वारा वापिस किए गए आवेदनों की संख्या में वृद्धि होना चिंता का विषय है, सभी बैंकों को इस दिशा में आवश्यक ध्यान देने चाहिए।

No. of Applications Received through Vidhya Laxmi portal	No of Applications Sanctioned	No of A/c's where subsidy claimed	No of Applications Rejected	No of Applications pending at Branches
30,405	19,127	6675	10276	1000

(Action: सभी बैंक)

2. डिजिटल ज़िले की प्रगति- दिनांक 26 मार्च 2021 को आयोजित एसएलबीसी की विशेष बैठक में पूर्वी सिंधभूम ज़िले की तर्ज पर राँची ज़िले को वित्तीय वर्ष 2021-22 में शत प्रतिशत डिजिटाइज करने के उद्देश्य से चयन किया गया। हालाँकि कोविड-१९ व अन्य परिस्थितियों के कारण लक्ष्य की समय सीमा को ३१ जनवरी २०२३ तक बढ़ाए गए। दिसम्बर 2022 महीने की प्राप्त रिपोर्ट के अनुसार ज़िले में कुल 62.40 लाख बचत खातों में से 61.99 लाख (99.35%) में कम से कम एक डिजिटल प्रक्रिया सक्रिय है, वहीं 1.69 लाख बिज़नेस खातों में से 1.51 लाख (89.64%) खातों में कम से कम एक डिजिटल प्रक्रिया सक्रिय है। विस्तृत रिपोर्ट पेज संख्या 135 एवं 136 में संलग्न है।

Action: सभी सम्बंधित बैंक

एवं LDM Ranchi)

3. District Level Implementation Committees (DLIC) under Targeted Financial Inclusion Intervention Programme (TFIIP) in Aspirational Districts: भारत सरकार, वित्त मंत्रालय, वित्तीय सेवाएँ विभाग के पत्रांक संख्या F. No. 6/4/2021-FI(C-3004796681), दिनांक 10.02.2021 के द्वारा देश के 112 जिलों में वित्तीय समावेशन के विभिन्न योजनाओं को बैंकों के माध्यम से सरकार द्वारा निर्धारित मुख्य निष्पादन संकेतक (Key Performance Indicators) के लक्ष्य को प्राप्त करना है। इस योजना में झारखण्ड राज्य के उन्नीस जिले को शामिल किया गया है। अद्यतन जानकारी (31.12.2022) के अनुसार मुख्य निष्पादन संकेतक (Key Performance Indicators) की प्रगति प्रतिवेदन नीचे दर्शाये गए हैं:-

STATUS OF KEY PERFORMANCE INDICATORS FOR 19 ASPIRATIONAL DISTRICT IN JHARKHAND UNDER TFIIP- 31.12.2022

Target -100% of Benchmark		Operative lakh population		Data of Dec'22 in % age of the target	PMJBY population		Data of Dec'22 in % age of the target	PMSBY population		Data of Dec'22 in % age of the target	APY lakh		Data of Dec'22 in % age of the target
State	District	129755	Dec'22		9775	Dec'22		30303	Dec'22		2886	Dec'22	
Jharkhand	Bokaro	94119	1,08,926	84	2677	9,766	100	7984	21,709	72	1614	3,447	119
Jharkhand	Chatra	82048	1,01,347	78	1845	13,396	137	5088	25,057	83	1368	4,057	141
Jharkhand	Dumka	78871	1,07,014	82	3043	12,955	133	14427	34,040	112	1523	4,944	171
Jharkhand	Garhwa	76593	1,09,787	85	1127	6,628	68	6674	15,315	51	840	3,424	119
Jharkhand	Giridih	81001	1,02,883	79	1703	10,343	106	5802	19,360	64	1172	3,472	120
Jharkhand	Godda	78771	1,06,852	82	1749	10,518	108	12606	30,045	99	1348	5,859	203
Jharkhand	Gumla	74404	91,509	71	2645	12,045	123	9906	22,913	76	1390	4,395	152
Jharkhand	Hazaribagh	96484	1,30,687	101	3493	13,332	136	11015	29,040	96	1627	4,185	145
Jharkhand	Khunti	72033	93,743	72	2917	9,292	95	8410	19,274	64	2058	4,343	150
Jharkhand	Latehar	85684	1,16,641	90	2405	10,185	104	5945	22,082	73	1267	4,122	143
Jharkhand	Lohardaga	100267	1,25,126	96	3788	13,840	142	10324	27,380	90	1814	4,716	163
Jharkhand	Pakur	79399	1,02,886	79	2151	12,125	124	7046	30,248	100	1810	5,750	199
Jharkhand	Palamu	90195	1,30,499	101	1471	8,400	86	6335	20,932	69	1113	3,428	119
Jharkhand	West Singhbhum	75361	1,04,650	81	2942	12,191	125	8976	22,011	73	1554	3,743	130
Jharkhand	East Singhbhum	112041	1,31,695	101	3089	10,271	105	9940	24,508	81	1753	4,514	156
Jharkhand	Ramgarh	97889	1,13,823	88	3336	10,822	111	13507	28,876	95	1864	4,066	141
Jharkhand	Ranchi	118807	1,53,288	118	4864	13,033	133	11542	27,490	91	2395	5,592	194
Jharkhand	Sahibganj	86834	1,15,003	89	2483	12,703	130	6667	28,328	93	2123	5,407	187
Jharkhand	Simdega	80958	96,168	74	2724	12,847	131	7311	26,242	87	1118	3,138	109

Source: डीएफएस पोर्टल

4. मॉडल लैंड लीज़िंग एक्ट, 2016 को झारखंड में लागू करना- भारतीय रिजर्व बैंक के द्वारा मॉडल लैंड लीज़िंग एक्ट, 2016 को झारखंड में लागू करने हेतु राज्य सरकार को सूचित किया गया। लैंड लीज़िंग एक्ट की प्रमुख विशेषताएं निम्न हैं-

- कृषि दक्षता, इकटिटी और बिजली में कमी को बढ़ावा देने के लिए भूमि पट्टे को वैध बनाना। यह कृषि में बहुत आवश्यक उत्पादकता सुधार के साथ-साथ लोगों की व्यावसायिक गतिशीलता और तेजी से ग्रामीण परिवर्तन में भी मदद करेगा।
- भूमि सुधार के लिए यह बहुत महत्वपूर्ण कदम है जिसके माध्यम से जमींदारों के साथ-साथ पट्टा धारक की जरूरतों का भी ध्यान रखा गया है।
- इस अधिनियम के माध्यम से, जमींदार कानूनी रूप से कृषि और संबद्ध गतिविधियों के लिए आपसी सहमति से भूमि को पट्टे पर दे सकता है। इस अधिनियम में इस बात का ध्यान रखा गया है कि किसी भी परिस्थिति में भूमि पर पट्टाधारकों का दावा मान्य नहीं होगा।
- पट्टाधारक संस्थागत ऋण, बीमा और आपदा राहत प्राप्त कर सकता है ताकि वह कृषि में अधिक से अधिक निवेश कर सके।
- कुछ राज्यों के कानूनों के अनुसार, किरायेदारी की समाप्ति के बाद भी भूमि के किसी भी न्यूनतम क्षेत्र को किरायेदार के पास छोड़े जाने की आवश्यकता के बिना, सहमति लीज अवधि के बाद भूमि को स्वचालित रूप से फिर से शुरू करने की अनुमति दें।
- काश्तकारों को भूमि सुधार में निवेश करने के लिए प्रोत्साहित करना और उन्हें किरायेदारी की समाप्ति के समय निवेश के अप्रयुक्त मूल्य को वापस पाने का अधिकार देना।
- जमींदार और पट्टाधारक के बीच विवाद को सुलझाने के लिए सिविल कोर्ट में "विशेष भूमि न्यायाधिकरण" का प्रावधान किया गया है।

अन्य राज्यों की भांति झारखंड में भी इस विषय पर राज्य सरकार को उपयुक्त कदम उठाने चाहिए।

5. Svamitva योजना: माननीय प्रधान मंत्री के आह्वाहन पर ग्रामीण क्षेत्रों में बसे हुए भूमि के सीमांकन को सक्षम करने के उद्देश्य से पूरे भारत वर्ष में स्वामित्व योजना की शुरुवात की गयी। वित्तीय सेवाएं विभाग द्वारा दिनांक 01 नवम्बर 2021 को प्रेषित पत्र के आलोक में बताया गया कि राज्य स्तरीय बैंकर्स समिति को राज्य के साथ समन्वय स्थापित कर ग्रामीण क्षेत्रों में आवासीय संपत्ति को वित्तीय संपत्ति के रूप में उपयोग कर वित्तीय स्थिरता लानी है। ग्रामीण आबादी में आवासीय संपत्तियों को संपार्श्विक के रूप में लाभ उठाकर आर्थिक क्षमता को अनलॉक करने उद्देश्य से पंचायती राज मंत्रालय ने कई सुझाव दिए हैं, बैंकों को एसएलबीसी की बैठक में इस विषय पर परिचर्चा करनी चाहिए। इस संबंध में राज्य सरकार के राजस्व, निबंधन एवं भूमि सुधार विभाग द्वारा दिनांक 16.12.2021 को एसएलबीसी के साथ बैठक कर उक्त योजना के अंतर्गत प्रॉपर्टि कार्ड से संबन्धित विषय पर परिचर्चा की गयी। बैठक में निम्न विंदुओं पर परिचर्चा की गयी-

1. स्वामित्व योजना के तहत वितरित किए जाने वाले Property Card Format की वैधता।
2. झारखंड राज्य में लागू CNT Act, SPT Act एवं अन्य के अंतर्गत Property Card की कानूनी वैधता।

3. Property Card के आधार पर बैंको से ऋण लेने में एसएलबीसी की सहमति।

4. Bihar Tenant Holding (Maintainance of Record) Rule-1976 के नियम संख्या-37 के आलोक में खाता पुस्तिका का विवरण।

हालाँकि यह योजना झारखंड राज्य में क्रियान्वयन हेतु लंबित है एवं झारखंड सरकार द्वारा दिनांक 11.03.2022 को विधानसभा स्पीकर को दिया गया कि वर्तमान में यह योजना होल्ड है।

6. PMFME Scheme {प्रधानमंत्री सूक्ष्म खाद्य उद्योग उन्नयन योजना (पीएमएफएमई)}- आत्मनिर्भर भारत अभियान के अंतर्गत पीएमएफएमई योजना की शुरुवात की गई, प्रधानमंत्री सूक्ष्म खाद्य उद्योग उन्नयन योजना (पीएमएफएमई) एक केंद्र प्रायोजित योजना है जिसका उद्देश्य खाद्य प्रसंस्करण उद्योग के असंगठित खंड में मौजूदा व्यक्तिगत सूक्ष्म उद्यमों की प्रतिस्पर्धात्मकता को बढ़ाना, क्षेत्र के औपचारिकता को बढ़ावा देना और किसान उत्पादक संगठनों, स्वयं सहायता समूहों और उत्पादकों को उनकी पूरी मूल्य श्रृंखला के साथ सहकारी समितियों को सहायता प्रदान करना है। वर्ष 2020-21 से 2024-25 तक पांच वर्षों की अवधि में 10,000 करोड़ रुपये के परिव्यय के साथ इस योजना में मौजूदा सूक्ष्म खाद्य प्रसंस्करण उद्यमों के उन्नयन के लिए वित्तीय, तकनीकी और व्यावसायिक सहायता प्रदान करने के लिए 2,00,000 सूक्ष्म खाद्य प्रसंस्करण इकाइयों को सीधे सहायता देने की परिकल्पना की गई है।

वर्तमान में राज्य की उपलब्धि नगण्य है। इस संबंध में खाद्य प्रसंस्करण मंत्रालय द्वारा निम्न जानकारियाँ प्रदान की गयी हैं साथ ही कुछ महत्वपूर्ण सुझाव दिये गए हैं।

- क) योजना के दिशा-निर्देशों को दोहराते हुए जमीनी स्तर पर सुग्राहीकरण करना क्योंकि शाखा स्तर के बैंक योजना के बारे में पूरी तरह से अवगत नहीं हैं।
- ख) बड़ी संख्या में शाखाएं कई दिनों से पोर्टल में लॉग इन भी नहीं कर रही हैं, जिससे प्रसंस्करण में देरी हो रही है। महत्वपूर्ण आवेदन 02 महीने से अधिक समय से लंबित है।
- ग) शाखाएं यह दलील देती हैं कि यदि आवेदक ने पहले किसी अन्य सब्सिडी लिंकड योजना के तहत ऋण प्राप्त किया है तो यह योजना लागू नहीं होगी। -योजना नई और परस्पर अनन्य है। एक लाभार्थी सब्सिडी के लिए पात्र है, भले ही उसने नए उद्यमों के लिए सरकार की विभिन्न सब्सिडी लिंकड योजनाओं (खाद्य प्रसंस्करण के अलावा) के तहत सब्सिडी का लाभ उठाया हो। मौजूदा उद्यमों के लिए जब परियोजना चालू है और खाता चल रहा है, विस्तार के लिए नया ऋण दिया जा सकता है।
- घ) शाखा स्तर का कहना है कि योजना बैंक द्वारा अनुमोदित नहीं है-सार्वजनिक क्षेत्र के सभी बैंकों ने योजना दिशानिर्देश जारी करने की पुष्टि की है और मंत्रालय ने वित्तपोषण के लिए समझौता ज्ञापन में प्रवेश किया है।
- ङ) आवेदन शाखा के सेवा क्षेत्र से बाहर है-आरबीआई के दिशानिर्देशों के अनुसार, कोई सर्विस एरिया का दृष्टिकोण नहीं है क्योंकि यह लंबे समय से दूर है। हालांकि, बैंक प्रबंधनीय दूरी-अधिकतम 10-15 किमी के भीतर आवेदनों पर विचार कर सकते हैं।
- च) कभी-कभी, आवश्यकता आधारित कार्यशील पूंजी सीमाओं पर विचार नहीं किया जाता है।
- छ) नई इकाइयों से भी, शाखाएं अंतिम बैलेंस शीट, प्रदूषण नियंत्रण प्रमाणपत्र, अग्निशमन विभाग की मंजूरी और एफएसएसएआई संख्या पूछ रही हैं। (ये कार्यान्वयन चरण में आवश्यक हैं)
- ज) छोटे हितग्राहियों से भी स्वीकृत साइट प्लान।
- झ) बैंक संतोषजनक सिबिल स्कोर स्वीकार करने के लिए दिशानिर्देश जारी कर सकते हैं- 650 से ऊपर हो सकता है
- ञ) किसान क्रेडिट कार्ड प्राप्त करने वाले किसानों को PMFME योजना के तहत ऋण लेने से पहले खाता बंद करने के लिए कहा जा रहा है। PMFME परियोजना किसान के बहुत छोटे क्षेत्र में स्थापित है। खेती और प्रसंस्करण अलग-अलग व्यवसाय हैं, ये साथ-साथ जारी रह सकते हैं।
- ट) पीएमएफएमई योजना के तहत प्रगति बीएलबीसी / डीएलसीसी / एसएलबीसी बैठकों में एक महत्वपूर्ण एजेंडा आइटम होना चाहिए और समय-समय पर समीक्षा की जानी चाहिए, विशेष रूप से ज्यादा समय से लंबित और अस्वीकृति के कारण।

BANK WISE PMFME APPLICATIONS STATUS 01.04.2022 - 31.12.2022

BANK NAME	TOTAL APPLICATION RECEIVED	REJECTED APPLICATION	APPLICATION UNDER PROCESSING	SANCTIONED APPICATIONS
BANK OF BARODA	12	3	7	2
BANK OF INDIA	81	29	50	2
CANARA BANK	20	14	6	
CENTRAL BANK OF INDIA	7		6	1
HDFC BANK	2		2	
IDBI BANK	8	2	6	
IDFC First Bank Ltd	1		1	
INDIAN BANK	12	4	7	1
INDUSIND BANK	1		1	
JHARKHAND RAJYA GRAMIN BANK	34		34	
PUNJAB AND SIND BANK	1	1		
PUNJAB NATIONAL BANK	22	8	12	2
STATE BANK OF INDIA	123	58	54	11
UCO BANK	5	2	3	
UNION BANK OF INDIA	11	1	10	
Grand Total	340	122	199	19

DISTRICT WISE PMFME APPLICATIONS STATUS 01.04.2022 - 31.12.2022

BANK NAME	TOTAL APPLICATION RECEIVED	REJECTED APPLICATION	APPLICATION UNDER PROCESSING	SANCTIONED APPICATIONS
BOKARO	19	9	8	2
CHATRA	26	8	16	2
DEOGHAR	8	2	6	
DHANBAD	10	4	5	1
DUMKA	6	2	4	
EAST SINGHBUM	21	10	10	1
GARHWA	29	1	27	1
GIRIDIH	11	2	9	
GODDA	6	3	3	
GUMLA	7		7	
HAZARIBAGH	17	8	6	3
JAMTARA	13	10	3	
KHUNTI	6	4	2	
KODERMA	2		2	
LATEHAR	31	6	22	3
LOHARDAGA	7		7	
PAKUR	13	9	4	
PALAMU	26	7	17	2
RAMGARH	16	7	8	1
RANCHI	7	4	2	1
SAHEBGANJ	14	8	5	1
SARAIKELA KHARSAWAN	24	9	14	1
SIMDEGA	4	2	2	
WEST SINGHBHUM	17	7	10	
Grand Total	340	122	199	19

State Level Bankers' Committee, Jharkhand
District wise Status of Education Loan Applications in Vidya Lakshmi Portal, report as on 31.12.2022
(Since inception of the scheme)

Sl. No.	Name of Banks	CATEGORY	No. of Applications received through Vidya Lakshmi Portal	No. of Applications Sanctioned	Sanctioned Amount (Amt. in Lac)	Subsidy Claimed		Subsidy Received		No. of applications rejected	No. of Applications pending at branches
						No. of Accounts	Amount (Amt. in Lac)	No. of Accounts	Amount (Amt. in Lac)		
1	STATE BANK OF INDIA	PSB	9451	2531	19122.99	0	0.00	0	0	6591	329
2	BANK OF INDIA	PSB	5926	5508	21386.00	3083	1334.00	192	31	213	321
3	INDIAN BANK	PSB	835	426	3019.05	390	269.29	339	194.96	356	53
4	CENTRAL BANK OF INDIA	PSB	4497	3548	14778.37	1076	344.26	1064	336.66	942	1
5	PUNJAB NATIONAL BANK	PSB	1826	1659	7894.05	1659	1659.00	1659	1659	167	0
6	CANARA BANK	PSB	2397	1306	0.00	0	0.00	0	0	1010	81
7	UNION BANK OF INDIA	PSB	2050	2050	16454.08	169	272.63	0	0	0	0
8	UCO BANK	PSB	1432	1066	3745.21	271	188.04	0	0	333	39
9	BANK OF BARODA	PSB	987	693	5756.08					277	17
10	INDIAN OVERSEAS BANK	PSB	74	44	138.00	27	46.00	0	0	30	0
11	PUNJAB AND SIND BANK	PSB	23	17	75.85	0	0.00	0	0	0	6
12	BANK OF MAHARASTRA	PSB	23	17	75.85	0	0.00	0	0	0	6
13	IDBI BANK	PVT	317	243	1015.97	0	0.00	0	0	0	0
14	IDFC FIRST BANK	PVT	0	0	0.00	0	0.00	0	0	0	0
15	FEDRAL BANK	PVT	21	15	46.00	0	0.00	0	0	0	0
16	HDFC BANK	PVT	375	2	0.00	0	0.00	0	0	223	112
17	ICICI BANK	PVT	169	0	0.00	0	0.00	0	0	134	35
18	KARNATAKA BANK	PVT	0	0	0.00	0	0.00	0	0	0	0
19	AXIS BANK	PVT	0	0	0.00	0	0.00	0	0	0	0
20	INDUSIND BANK	PVT	0	0	0.00	0	0.00	0	0	0	0
21	JAMMU AND KASHMIR BANK	PVT	2	2	13.15	0	0.00	0	0	0	0
22	YES BANK	PVT	0	0	0.00	0	0.00	0	0	0	0
23	KOTAK MAHINDRA BANK	PVT	0	0	0.00	0	0.00	0	0	0	0
24	SOUTH INDIAN BANK	PVT	0	0	0.00	0	0.00	0	0	0	0
25	DBS BANK	PVT	0	0	0.00	0	0.00	0	0	0	0
26	KARUR VYSYA BANK	PVT	0	0	0.00	0	0.00	0	0	0	0
27	BANDHAN BANK	PVT	0	0	0.00	0	0.00	0	0	0	0
28	JHARKHAND RAJYA GRAMIN BANK	RRB	0	0	0.00	0	0.00	0	0	0	0
29	DHANBAD CENTRAL COOPERATIVE BANK	COOP	0	0	0.00	0	0.00	0	0	0	0
30	JHARKHAND STATE COOPERATIVE BANK	COOP	0	0	0.00	0	0.00	0	0	0	0
31	ESAF BANK	SFB	0	0	0.00	0	0.00	0	0	0	0
32	UJJIVAN SMALL FINANCE BANK	SFB	0	0	0.00	0	0.00	0	0	0	0
33	UTKARSH SMALL FINANCE BANK	SFB	0	0	0.00	0	0.00	0	0	0	0
34	JANA SMALL FINANCE BANK	SFB	0	0	0.00	0	0.00	0	0	0	0
	GRAND TOTAL		30405	19127	93520.66	6675	4113.22	3254	2221.62	10276	1000

SOURCE - BANKS

STATE LEVEL BANKERS' COMMITTEE - JHARKHAND

CONVENOR : BANK OF INDIA

PLEDGE FINANCING AGAINST NWRS TO FARMERS

As on 31st DECEMBER 2022

Bank Name	Name of district	Disbursement during the quarter		Outstanding as at end of quarter	
		No of Accounts	Amount in Rs Thousands	No of Accounts	Amount in Rs Thousands
BANK OF BARODA	RANCHI	-	-	1	49,500.00
BANK OF INDIA		-	-	-	-
BANK OF MAHARASHTRA		-	-	-	-
CANARA BANK		-	-	-	-
CENTRAL BANK OF INDIA		-	-	-	-
INDIAN BANK		-	-	-	-
INDIAN OVERSEAS BANK		-	-	-	-
PUNJAB AND SINDH BANK		-	-	-	-
PUNJAB NATIONAL BANK		-	-	-	-
STATE BANK OF INDIA		-	-	-	-
UCO BANK		-	-	-	-
UNION BANK OF INDIA		-	-	-	-
AXIS BANK LTD		-	-	-	-
BANDHAN BANK		-	-	-	-
FEDERAL BANK LTD		-	-	-	-
HDFC BANK LTD		-	-	-	-
ICICI BANK LTD		-	-	-	-
IDBI BANK LTD		-	-	-	-
IDFC FIRST BANK LIMITED		-	-	-	-
INDUSIND BANK		-	-	-	-
JAMMU & KASHMIR BANK LTD		-	-	-	-
KARNATAKA BANK LTD		-	-	-	-
KARUR VYSYA BANK		-	-	-	-
KOTAK MAHENDRA BANK LTD		-	-	-	-
LAKSHMI VILAS BANK		-	-	-	-
SOUTH INDIAN BANK LTD		-	-	-	-
YES BANK		-	-	-	-
JHARKHAND RAJYA GRAMIN BANK		-	-	-	-
DHANBAD CENTRAL CO-OP.BANK		-	-	-	-
JHARKHAND STATE COOPERATIVE BANK LTD		-	-	-	-
Total		-	-	1	49,500.00

SOURCE: BANKS

Review Format - Annex II (DECEMBER 2022) EAST SINGHBHUM																
Sr. No.	State/ UT	Name of the District	Nodal Bank	Digital coverage for individuals (Savings Accounts)							Digital coverage for Businesses (Current Accounts)					
				Eligible Operative Savings Accounts		Debit/ RuPay cards coverage	Internet Banking coverage	Mobile Banking + UPI + USSD coverage	AEPS coverage	Coverage with at least one of the digital modes of payment (Debit/ RuPay cards, Internet banking, Mobile banking, UPI)	No. of Operative SB Accounts ineligible for digital coverage as per bank's Board approved policies	Total No. of Eligible Operative Current/ Business Accounts	Eligible Operative Current/ Business Accounts covered through Net Banking	Eligible Operative Current/ Business Accounts covered with POS/ QR	Eligible Operative Current/ Business Accounts covered with Mobile Banking etc.	Eligible Operative Current/ Business Accounts covered with at least one of facilities
				No. of Accounts	Of which, no. of women accounts	% coverage	% coverage	% coverage	% coverage	% coverage	Accounts	% coverage	% coverage	% coverage	% coverage	
1	Jharkhand	East Singhbhum	Bank of Baroda	245294	110259	86.29%	17.56%	46.51%	100.00%	97.74%	7441	7424	92.77%	89.44%	78.25%	100.00%
2	Jharkhand	East Singhbhum	Bank of India	703744	331190	61.21%	14.12%	44.55%	98.98%	99.64%	153926	6381	66.77%	82.13%	21.33%	95.24%
3	Jharkhand	East Singhbhum	Bank of Maharashtra	3339	1066	91.94%	33.12%	19.35%	94.16%	97.99%	68	254	74.02%	53.94%	42.91%	70.47%
4	Jharkhand	East Singhbhum	Canara Bank	259178	98698	64.48%	32.10%	49.36%	98.36%	99.02%		4352	48.46%	20.34%	96.55%	99.31%
5	Jharkhand	East Singhbhum	Central Bank of India	168616	82588	71.66%	42.33%	12.81%	99.37%	99.37%	1007	3055	97.25%	53.19%	68.94%	97.25%
6	Jharkhand	East Singhbhum	Indian Bank	51808	23078	57.97%	38.59%	82.45%	99.55%	99.55%	352	4065	54.86%	95.92%	46.15%	97.12%
7	Jharkhand	East Singhbhum	Indian Overseas Bank	18740	8440	98.26%	96.86%	96.58%	99.77%	99.77%	0	559	98.21%	91.59%	97.50%	97.32%
8	Jharkhand	East Singhbhum	Punjab & Sind Bank	22752	639	82.39%	68.18%	63.05%	93.92%	93.34%		376	45.48%	8.78%	49.47%	63.83%
9	Jharkhand	East Singhbhum	Punjab National Bank	258984	116745	99.19%	88.75%	88.75%	72.64%	100.00%	0	10231	99.78%	80.39%	82.38%	100.00%
10	Jharkhand	East Singhbhum	State Bank of India	410514	140559	90.17%	53.32%	35.72%	95.38%	99.61%	6162	7236	59.19%	86.58%	17.58%	89.01%
11	Jharkhand	East Singhbhum	Uco Bank	5047	1972	61.11%	11.99%	49.06%	92.65%	95.32%	236	99	24.24%	10.10%	35.35%	49.49%
12	Jharkhand	East Singhbhum	Union Bank of India	110187	37924	71.70%	8.34%	20.57%	66.22%	100.00%		2234	63.70%	8.73%	25.16%	96.51%
13	Jharkhand	East Singhbhum	Jharkhand Rajya Grmin Bank	144750	83216	26.79%	0.00%	4.10%	82.51%	99.61%		565	0.00%	0.00%	92.39%	92.39%
14	Jharkhand	East Singhbhum	Axis Bank	44739	11797	93.69%	33.65%	66.11%	38.91%	97.60%	10168	3454	48.26%	17.17%	38.19%	84.66%
15	Jharkhand	East Singhbhum	Bandhan Bank	83491	70949	46.28%	3.50%	85.97%	0.00%	97.14%	19	1204	19.27%	1.91%	90.95%	90.95%
16	Jharkhand	East Singhbhum	Jharkhand State Cooperative Bank Ltd.	168424	74655	16.77%	5.08%	0.00%	90.96%	99.52%	766	2857	100.00%	0.00%	0.00%	100.00%
17	Jharkhand	East Singhbhum	Federal Bank	30500	21500	99.98%	96.39%	98.32%	65.90%	98.35%	950	19563	89.76%	83.93%	79.01%	96.05%
18	Jharkhand	East Singhbhum	Hdfc Bank	80800	25542	92.43%	97.36%	97.54%	41.72%	99.23%	1808	10041	97.69%	11.32%	97.69%	99.55%
19	Jharkhand	East Singhbhum	icici Bank	53368	14,212	90.60%	89.25%	81.85%	74.65%	99.98%	0	4,529	92.34%	91.01%	94.41%	99.34%
20	Jharkhand	East Singhbhum	Idbi Bank	57200	16602	86.89%	66.75%	90.09%	83.06%	97.73%	0	2504	78.04%	4.31%	50.32%	89.98%
21	Jharkhand	East Singhbhum	Indusind Bank	15162	4035	100.00%	64.68%	54.22%	58.67%	100.00%		4037	57.15%	2.92%	51.13%	51.13%
22	Jharkhand	East Singhbhum	Karnataka Bank	2833	934	92.38%	17.40%	91.70%	7.70%	92.55%		107	55.14%	44.86%	14.95%	92.52%
23	Jharkhand	East Singhbhum	Kotak Mahindra Bank	35339	9104	93.69%	98.07%	87.14%	97.01%	99.72%	-	1173	95.65%	15.94%	73.49%	96.93%
24	Jharkhand	East Singhbhum	DBS BANK	408	119	90.44%	11.03%	34.80%	83.33%	90.44%	1	64	31.25%	0.00%	64.06%	64.06%
25	Jharkhand	East Singhbhum	South Indian Bank	2579	913	79.37%	12.45%	47.34%	41.30%	92.17%	nil	157	32.48%	15.92%	70.70%	80.89%
26	Jharkhand	East Singhbhum	Yes Bank Ltd	7045	2420	99.80%	100.00%	100.00%	44.14%	100.00%	0	994	22.03%	100.00%	34.31%	100.00%
27	Jharkhand	East Singhbhum	Fino Payment Bank	5505	1862	98.40%	100.00%	99.82%	93.77%	100.00%	0	0	0.00%	0.00%	0.00%	0.00%
28	Jharkhand	East Singhbhum	Idfc First Bank	10577	2198	89.19%	100.00%	21.41%	37.07%	100.00%	0	268	100.00%	18.66%	51.49%	100.00%
29	Jharkhand	East Singhbhum	Indian Post Payment Bank	87723	43220	0.00%	0.00%	100.00%	100.00%	100.00%	0	693	0.00%	15.73%	100.00%	100.00%
30	Jharkhand	East Singhbhum	Ujivan Small Finance Bank Limited	32768	27304	97.98%	72.53%	97.82%	99.65%	99.65%	0	383	80.94%	4.70%	87.99%	87.99%
31	Jharkhand	East Singhbhum	Utkarsh Small Finance Bank Limited	19141	14717	99.98%	15.07%	17.14%	0.00%	99.98%	3	510	31.18%	NA	31.18%	31.18%
32	Jharkhand	East Singhbhum	Jana Small Finance Bank Limited	13788	11503	100.00%	2.71%	14.64%	0.00%	100.00%	0	209	1.44%	0.00%	16.75%	27.75%
33	Jharkhand	East Singhbhum	Airtel Payment Bank	44544	10391	520.83%	100.00%	100.00%	100.00%	100.00%		3		0.00%	0.00%	100.00%
34	Jharkhand	East Singhbhum	Paytm Payment Bank	168173	35334	47.83%	0.19%	100.00%	100.00%	100.00%	0	318	100.00%	0.00%	0.00%	100.00%
Total				3367060	1435685	67.82%	34.78%	52.31%	87.25%	99.31%	182907	99899	78.48%	57.68%	65.09%	93.91%

SOURCE: BANKS

Review Format - Annex II (DECEMBER 2022) RANCHI															
Sr. No.	State/ UT	Name of the District	Nodal Bank	Digital coverage for individuals (Savings Accounts)							Digital coverage for Businesses (Current Accounts)				
				Eligible Operative Savings Accounts		Debit/ RuPay cards coverage	Internet Banking coverage	Mobile Banking + UPI + USSD coverage	AEPS coverage	Coverage with at least one of the digital modes of payment (Debit/ RuPay cards, Internet banking, Mobile banking, UPI, USSD, AEPS)	Total No. of Eligible Operative Current/ Business Accounts	Eligible Operative Current/ Business Accounts covered through Net Banking	Eligible Operative Current/ Business Accounts covered with POS/ QR	Eligible Operative Current/ Business Accounts covered with Mobile Banking etc	Eligible Operative Current/ Business Accounts covered with at least one of facilities - Net Banking/ POS/ QR/ Mobile Banking
				No. of Accounts	Of which, no. of women accounts	% coverage	% coverage	% coverage	% coverage	% coverage		% coverage	% coverage	% coverage	% coverage
1	Jharkhand	Ranchi	BANK OF BARODA	422886	198408	82.15%	37.86%	82.78%	99.91%	99.95%	13322	55.00%	55.31%	94.05%	94.60%
2	Jharkhand	Ranchi	BANK OF INDIA	1551815	764030	64.41%	29.62%	53.25%	99.00%	99.99%	14184	76.76%	69.68%	70.45%	84.54%
3	Jharkhand	Ranchi	BANK OF MAHARASHTRA	8938	2970	92.08%	25.17%	33.68%	67.24%	95.99%	548	65.69%	98.54%	76.64%	98.54%
4	Jharkhand	Ranchi	CANARA BANK	354233	158067	61.29%	30.92%	48.28%	99.08%	99.31%	7164	41.51%	17.41%	98.95%	99.76%
5	Jharkhand	Ranchi	CENTRAL BANK OF INDIA	111703	46789	98.46%	61.02%	15.48%	98.59%	98.59%	3065	94.32%	54.71%	74.94%	94.32%
6	Jharkhand	Ranchi	INDIAN BANK	288782	128952	56.55%	37.85%	79.06%	99.13%	99.13%	10113	46.74%	93.06%	35.86%	93.41%
7	Jharkhand	Ranchi	INDIAN OVERSEAS BANK	103832	35320	98.54%	93.67%	94.92%	99.82%	99.82%	395	95.95%	90.89%	100.00%	100.00%
8	Jharkhand	Ranchi	PUNJAB & SIND BANK	22120	1340	70.16%	58.56%	72.92%	97.51%	88.85%	949	63.12%	6.74%	82.93%	82.82%
9	Jharkhand	Ranchi	PUNJAB NATIONAL BANK	560579	252042	99.83%	91.26%	90.67%	93.45%	100.00%	49385	99.22%	40.97%	99.01%	100.00%
10	Jharkhand	Ranchi	STATE BANK OF INDIA	568679	212425	88.76%	57.30%	40.69%	95.83%	99.53%	14442	43.03%	79.04%	15.97%	84.86%
11	Jharkhand	Ranchi	UCO BANK	5615	2676	55.62%	8.64%	39.63%	94.48%	96.35%	70	17.14%	8.57%	37.14%	48.57%
12	Jharkhand	Ranchi	UNION BANK OF INDIA	215530	84526	56.91%	6.15%	15.34%	88.06%	95.00%	7650	21.19%	23.33%	32.04%	75.05%
13	Jharkhand	Ranchi	JHARKHAND RAJYA GRMIN BANK	198093	112544	20.85%	0.00%	3.79%	84.97%	97.97%	800	0.00%	0.00%	92.63%	92.63%
14	Jharkhand	Ranchi	AXIS BANK	42966	11884	94.35%	32.95%	71.29%	41.51%	97.70%	6610	38.67%	20.61%	40.17%	87.07%
15	Jharkhand	Ranchi	BANDHAN BANK	73487	62110	33.68%	3.57%	87.32%	0.00%	99.36%	970	13.92%	6.29%	86.19%	86.19%
16	Jharkhand	Ranchi	JHARKHAND STATE COOPERATIVE BANK LTD.	645764	279369	12.06%	0.28%	0.00%	94.94%	99.27%	1473	100.00%	0.00%	0.00%	100.00%
17	Jharkhand	Ranchi	JAMMU AND KASHMIR BANK	4440	2175	62.50%	5.83%	27.32%	30.74%	72.61%	362	25.69%	14.36%	58.29%	82.87%
18	Jharkhand	Ranchi	FEDERAL BANK	6900	4820	99.86%	98.70%	94.20%	60.91%	99.93%	1950	89.74%	80.00%	84.62%	97.95%
19	Jharkhand	Ranchi	HDFC BANK	88156	29473	90.70%	94.71%	95.60%	33.58%	99.61%	9798	97.66%	10.49%	97.66%	99.71%
20	Jharkhand	Ranchi	ICICI BANK	62,687	19,226	91.08%	81.69%	80.40%	76.07%	99.35%	5,905	80.14%	94.73%	70.60%	99.56%
21	Jharkhand	Ranchi	IDBI BANK	46111	16569	74.01%	52.58%	76.40%	85.87%	97.68%	2745	78.47%	11.73%	58.80%	87.94%
22	Jharkhand	Ranchi	INDUSIND BANK	300646	278014	100.00%	3.06%	2.27%	36.07%	100.00%	10634	42.52%	3.64%	36.76%	36.76%
23	Jharkhand	Ranchi	KARNATAKA BANK	4389	1321	74.39%	12.08%	63.52%	19.07%	90.29%	238	18.49%	5.04%	5.88%	52.94%
24	Jharkhand	Ranchi	KOTAK MAHINDRA BANK	45832	10500	94.41%	98.49%	89.45%	97.98%	99.81%	1676	94.51%	12.11%	70.35%	96.24%
25	Jharkhand	Ranchi	DBS BANK	1390	541	84.24%	11.94%	25.04%	79.28%	84.24%	101	20.79%	0.00%	41.58%	41.58%
26	Jharkhand	Ranchi	SOUTH INDIAN BANK	2863	1201	62.28%	15.61%	12.92%	20.22%	62.28%	274	28.47%	29.20%	63.87%	65.33%
27	Jharkhand	Ranchi	YES BANK LTD	5050	1685	99.82%	99.96%	100.00%	48.51%	100.00%	491	100.00%	3.05%	30.55%	100.00%
28	Jharkhand	Ranchi	FINO PAYMENT BANK	3986	1586	98.82%	100.00%	99.95%	93.53%	100.00%	7	100.00%	0.00%	100.00%	100.00%
29	Jharkhand	Ranchi	KARUR VAYSA BANK	3025	750	92.56%	33.06%	82.64%	33.06%	100.00%	416	100.00%	36.06%	84.13%	100.00%
30	Jharkhand	Ranchi	IDFC First Bank	23684	4210	84.70%	100.00%	25.81%	26.03%	100.00%	964	100.00%	16.29%	56.43%	100.00%
31	Jharkhand	Ranchi	INDIAN POST PAYMENT BANK	101846	45216	0.00%	0.00%	100.00%	100.00%	100.00%	185	0.00%	17.30%	100.00%	100.00%
32	Jharkhand	Ranchi	UJJIVAN SMALL FINANCE BANK LIMITED	26340	21569	96.76%	61.25%	98.19%	99.49%	99.49%	441	63.95%	8.39%	78.68%	78.68%
33	Jharkhand	Ranchi	UTKARSH SMALL FINANCE BANK LIMITED	17249	11309	89.48%	18.91%	22.94%	NA	89.48%	791	34.13%	NA	34.13%	34.13%
34	Jharkhand	Ranchi	JANA SMALL FINANCE BANK LIMITED	17103	14674	100.00%	2.25%	14.13%	0.00%	100.00%	373	7.24%	0.00%	32.44%	38.34%
35	Jharkhand	Ranchi	AIRTEL PAYMENT BANK	75997	17939	5.19%	100.00%	100.00%	100.00%	100.00%	9	100.00%	0.00%	0.00%	100.00%
36	Jharkhand	Ranchi	ESAF BANK	17900	15477	100.00%	0.79%	15.81%	0.02%	100.00%	177	100.00%	41.24%	33.90%	100.00%
37	Jharkhand	Ranchi	PAYTM PAYMENT BANK	209710	47840	41.37%	0.18%	100.00%	100.00%	100.00%	373	100.00%	0.00%	0.00%	100.00%
Total				6240326	2899547	65.18%	35.90%	52.20%	89.83%	99.35%	169050	70.23%	44.43%	70.76%	89.64%

SOURCE: BANKS

कार्यसूची सं.	13
बैठक सं	82

Less cash/Digital बैंकिंग

माननीय प्रधानमंत्री द्वारा less cash economy को बढ़ावा देने के आह्वाहन पर झारखण्ड राज्य ने त्वरित प्रतिक्रिया दिखाई और इसके तहत राज्य में digital transaction को लोकप्रिय बनाने के लिए हर संभव प्रयास किये जा रहे हैं-जिनमे Mobile App download कराना,यूपीआई,ईपीएस इत्यादि, साथ ही सभी नागरिकों को cashless transaction से जुड़े विभिन्न उत्पादों की जानकारी देना शामिल है। इसके साथ ही सभी इच्छुक व्यवसायिक प्रतिष्ठानों में POS machines/ क्यूआर कोड इन्स्टाल की प्रक्रिया भी की जा रही है। राज्य के अग्रणी जिला प्रबंधकों/बैंकों द्वारा अपने जिले/बैंकों में डिजिटल लेन देन को बढ़ावा देने के नियमित प्रयास किये जा रहे है। डिजिटल बैंकिंग को बढ़ावा देने मे fin tech कंपनियों की भी काफी अहम भूमिका है।

देश मे डिजिटल अर्थव्यवस्था को बढ़ावा देने के उद्देश्य से भारतीय रिजर्व बैंक द्वारा 01 नवम्बर 2022 को डिजिटल रुपये को मान्यता प्रदान की गयी है। अभी शुरुवाती रूप में होलसेल मार्केट में इसके उपयोग को बढ़ावा दिया जा रहा है। स्टेट बैंक ऑफ इंडिया, बैंक ऑफ बड़ौदा, यूनियन बैंक ऑफ इंडिया, एचडीएफसी बैंक, आईसीआईसीआई बैंक, कोटक महिंद्रा बैंक, यस बैंक, आईडीएफसी फर्स्ट बैंक और एचएसबीसी बैंक को इस पायलट प्रोजेक्ट हेतु प्रारम्भिक रूप से चिह्नित किये गए हैं।

कार्यसूची सं.	14
बैठक सं	82

NATIONAL BAMBOO MISSION/ राष्ट्रीय बाँस मिशन

बांस की खेती के लिए नई राह प्रशस्त करने और अच्छी संभावना वाले राज्यों में इसकी मूल्य श्रृंखला के समग्र विकास के लिए भारत सरकार द्वारा 2018-19 के दौरान पुनः संरचित राष्ट्रीय बांस मिशन प्रारंभ किया गया। पुनः संरक्षित राष्ट्रीय बांस मिशन में कई गतिविधियों के प्रावधान है जिनमें ऋण से जुड़ी सब्सिडी घटक भी शामिल है। नाबार्ड ने भी बैंकों के लिए ऋण अवसरों को निर्देशित करते हुए भारत में बांस के विकास की एक समन्वित नीति तैयार की है इसे दिनांक 15 फरवरी 2019 को नाबार्ड के पत्र संख्या राबै।/प्र.का/1317/सी-टैग/पॉलिसी बी- कीपिंग एंड बैम्बू/ 2018-19 के माध्यम से आवश्यक कार्रवाई के लिए सभी बैंक को एवं एसएलबीसी को प्रदान किए गए। नाबार्ड द्वारा राज्य स्तरीय बैंकर्स समिति से बांस क्षेत्र के लिए ऋण प्रवाह की सुविधा के बारे में सभी हितधारको को अवगत कराने के लिए तिमाही बैठक में इस योजना को कार्यसूची के रूप में शामिल करने का आग्रह किया गया। बैंकों के सभी नियंत्रक प्रमुख से आग्रह है कि राष्ट्रीय बांस मिशन कार्यक्रम को आगे बढ़ाने के लिए अपनी शाखाओं को आवश्यक निर्देश तथा मार्गदर्शन दें ताकि राज्य मे इस दिशा में प्रगति की जा सके।

कार्यसूची सं.	15
बैठक सं	82

DOUBLING OF FARMERS INCOME BY 2022

वर्ष 2022 तक किसानों की आय को दोगुना करने के लिए पांच प्रमुख अर्थात् उत्पादकता पानी और कृषि इनपुट की नीतियों में सुधार के द्वारा आय में वृद्धि की एकीकृत कृषि प्रणाली, बेहतर बाजार मूल्य और विशेष नीतिगत उपाय अपनाए जा रहे हैं किसानों की आय को दोगुना करने के उद्देश्य को ध्यान में रखते हुए भारतीय रिजर्व बैंक के द्वारा निम्नलिखित मानकों से संबंधित मुद्दों पर पर ध्यान देना आवश्यक है ताकि निर्धारित समय सीमा के अंदर वांछित परिणाम हासिल हो सके:-

- क) **Per drop, more crop** को ध्यान में रखते हुए **Irrigation** सिस्टम पर व्यापक ध्यान की आवश्यकता है।
- ख) सभी खेतों के लिए उच्च गुणवत्ता वाले सीड्स एवं मृदा के हैल्थ के अनुसार **nutrients** की उपलब्धता।
- ग) **Post** हार्वेस्ट **loss** को कम करने हेतु **Warehousing** एवं **Cold Chain** के क्षेत्र में **investment** को बढ़ावा।
- घ) **National farm Market** को विकसित करना तथा कृषि के लिए **e-platform** विकसित करना।
- च) **Food Processing** के द्वारा इस क्षेत्र में **value addition** प्रदान करना।
- छ) **Crop Insurance scheme** को **Strengthening** करना ताकि **Risk** को कम किया जा सके।
- ज) **Ancillaries activity** जैसे पौल्ट्री, **Bee-कीर्पिंग** एवं **Fisheries** को बढ़ावा।

सरकार आय केंद्रितता पर ध्यान केंद्रित करके कृषि क्षेत्र को पुनर्जीवित करने का लक्ष्य बना रही है। किसानों के लिए शुद्ध सकारात्मक रिटर्न का एहसास करने के लिए, राज्यों / केंद्र शासित प्रदेशों के माध्यम से प्रमुख रूप से योजनाओं का प्रचार और कार्यान्वयन किये जा रहे हैं: - मृदा स्वास्थ्य कार्ड (SHC) योजना; नीम लेपित यूरिया (NCU); प्रधानमंत्री कृषि सिंचाई योजना (PMKSY); परम्परागत कृषि विकास योजना (PKVY); राष्ट्रीय कृषि बाजार योजना (ई-एनएएम); प्रधानमंत्री आवास बीमा योजना (पीएमएफबीवाई); राष्ट्रीय खाद्य सुरक्षा मिशन (एनएफएसएम); बागवानी के विकास के लिए मिशन (MIDH); तिलहन और तिलहन पर राष्ट्रीय मिशन (NMOOP); स्थायी कृषि के लिए राष्ट्रीय मिशन (एनएमएसए); कृषि विस्तार और प्रौद्योगिकी पर राष्ट्रीय मिशन (NMAET) और राष्ट्रीय कृषि विकास योजना (RKVY)। इसके अलावा, वृक्षारोपण (हर मेघ पार पेड), मधुमक्खी पालन, डेयरी और मत्स्य पालन से संबंधित योजनाएं भी लागू की जाती हैं। ये सभी योजनाएँ कृषि के उत्पादन और उत्पादकता को बढ़ाने के लिए कार्यान्वित की जाती हैं और जिससे किसानों की आय में वृद्धि होती है। फार्मर्स के काम को डबल करने के लिए **Capital formation** की आवश्यकता है इस संबंध में सभी बैंको को **Crop loan** से संबंधित **documentation process** को **Simplify** करने की ज़रूरत है साथ ही साथ त्वरित **Sanction** एवं **disbursement** को **Specified time** लिमिट में करने हेतु भी ध्यान देने की आवश्यकता है।

LBS के तहत इस agenda को सभी forums जैसे SLBC, DCC, DLRC एवं BLBC की बैठक को रेगुलर अजेंडा में शामिल किया जाना है।

सभी LDMs इस विषय पर **Monitoring** एवं **Progress review** के लिए NABARD द्वारा सुझाए **Benchmark** को ध्यान में रखते हुए इस मुद्दे को हर DCC, DLRC की बैठक में शामिल करें। (नाबार्ड Circular No: 328/CPD-10/2019 दिनांक 31 December 2019)। इस संबंध में सभी एलडीएम को रिपोर्टिंग format एसएलबीसी द्वारा प्रेषित किये जा चुके हैं, जून, 2020 तिमाही की SLBC बैठक से इस विषय की प्रगति रिपोर्ट निरंतर रूप से शामिल किये जा रहे हैं।

राज्य स्तरीय बैंकर्स समिति, झारखण्ड

संयोजक : बैंक ऑफ़ इंडिया

दिसम्बर 2022 तिमाही के दौरान राज्य के सभी प्रखण्ड में BLBC एवं सभी जिलों में डी.सी.सी./डीएलआरसी के हुए बैठक का प्रतिवेदन:

जिला	दिसम्बर 2022 तिमाही के दौरान बी.एल.बी.सी की बैठक	दिसम्बर 2022 तिमाही के दौरान जिले में डी.सी.सी./डीएलआरसी की बैठक
बोकारो	सभी प्रखंडों में हो चुका है।	07.12.2022
चतरा	सभी प्रखंडों में हो चुका है।	28.11.2022
देवघर	सभी प्रखंडों में हो चुका है।	19.12.2022
धनबाद	सभी प्रखंडों में हो चुका है।	28.12.2022
दुमका	सभी प्रखंडों में हो चुका है।	29.11.2022
पूर्वी सिंहभूम	सभी प्रखंडों में हो चुका है।	28.11.2022
गढ़वा	सभी प्रखंडों में हो चुका है।	29.11.2022
गिरिडीह	सभी प्रखंडों में हो चुका है।	28.11.2022
गुमला	सभी प्रखंडों में हो चुका है।	30.11.2022
गोड्डा	सभी प्रखंडों में हो चुका है।	23.11.2022
हजारीबाग	सभी प्रखंडों में हो चुका है।	24.11.2022
जामताड़ा	सभी प्रखंडों में हो चुका है।	30.11.2022
खूंटी	सभी प्रखंडों में हो चुका है।	20.12.2022
कोडरमा	सभी प्रखंडों में हो चुका है।	29.11.2022
लातेहार	सभी प्रखंडों में हो चुका है।	13.12.2022
लोहारदग्गा	सभी प्रखंडों में हो चुका है।	06.12.2022
पाकुड़	सभी प्रखंडों में हो चुका है।	06.12.2022
पलामू	सभी प्रखंडों में हो चुका है।	07.12.2022
रामगढ़	सभी प्रखंडों में हो चुका है।	30.11.2022
रांची	सभी प्रखंडों में हो चुका है।	17.11.2022
साहेबगंज	सभी प्रखंडों में हो चुका है।	21.12.2022
सराइकेला	सभी प्रखंडों में हो चुका है।	20.12.2022
सिमडेगा	सभी प्रखंडों में हो चुका है।	07.12.2022
पश्चिमी सिंहभूम	सभी प्रखंडों में हो चुका है।	25.11.2022

स्रोत : अग्रणी जिला प्रबंधक कार्यालय

PROGRESS FOR IMPLEMENTATION OF ADS
Details of loan sanctioned under ADS during 2022-23

Activities	Name of Bank	TFO/Amt Disbursed	Term Loan Sanctioned	
			During the Quarter DECEMBER 2022	Cumulative
			Amount in Lacs	Amount in Lacs
Beehives	STATE BANK OF INDIA	4.00	0.00	4.00
Dairy	BANDHAN BANK	47.10	50.20	169.50
	BANK OF BARODA	88.36	10.98	95.33
	BANK OF INDIA	177.16	125.62	325.57
	BANK OF MAHARASTRA	2.00	1.00	2.00
	CANARA BANK	27.61	7.51	34.93
	CENTRAL BANK OF INDIA	2.50	2.00	2.50
	IDBI BANK	0.50	0.50	1.00
	INDIAN BANK	14.24	0.80	16.24
	INDIAN OVERSEAS BANK	13.20	11.05	36.25
	Jharkhand Rajya Gramin Bank	0.72	0.72	1.42
	JHARKHAND RAJYA GRMIN BANK	46.93	43.14	160.97
	JHARKHAND STATE COOPERATIVE BANK	1.85	1.00	1.85
	PUNJAB NATIONAL BANK	5.40	11.35	16.98
	STATE BANK OF INDIA	65.96	65.88	199.78
	UCO BANK	4.50	5.20	8.70
UNION BANK OF INDIA	15.47	2.59	21.06	
Dairy/Goatery	BANK OF BARODA	1.00	1.00	1.00
	BANK OF INDIA	3.00	3.00	5.00
Dairy/Poultry	JHARKHAND RAJYA GRMIN BANK	17.19	17.19	18.07
	BANK OF INDIA	7.00	7.00	10.00
	CANARA BANK	99.60	0.00	99.60
Farme Mechanisation	STATE BANK OF INDIA	19.65	1.00	19.65
	Axis Bank	0.00	0.00	0.00
	Bandhan Bank	10.55	10.55	19.82
	BANK OF BARODA	0.00	0.00	0.00
	BANK OF INDIA	19.04	27.69	38.03
	CANARA BANK	28.05	28.05	4.42
	CENTRAL BANK OF INDIA	481.17	481.17	292.99
	HDFC BANK	22.00	10.00	22.00
	Icici Bank	0.64	0.64	0.64
	IDBI BANK	8.90	8.90	41.34
	INDIAN BANK	94.04	94.04	329.84
	Indusind Bank	0.00	0.00	0.00
	JHARKHAND RAJYA GRMIN BANK	1754.00	1754.00	3909.52
	PUNJAB NATIONAL BANK	4.05	4.05	647.46
	STATE BANK OF INDIA	121.12	121.12	838.94
	UCO BANK	0.48	0.48	5.31
	UNION BANK OF INDIA	94.42	94.42	177.66
UTKARSH SMALL FINANCE BANK LIMITED	171.40	171.40	246.83	
Fishery	BANK OF BARODA	3.74	0.00	3.74
	BANK OF INDIA	30.66	14.65	52.89
	CENTRAL BANK OF INDIA	2.00	0.00	2.00
	JHARKHAND RAJYA GRMIN BANK	0.90	0.20	0.90
	PUNJAB NATIONAL BANK	1.50	0.00	1.80
	STATE BANK OF INDIA	11.35	1.85	22.50
	UNION BANK OF INDIA	15.66	4.75	20.41
Goat Rearing	BANK OF INDIA	0.00	0.00	2.35
	CANARA BANK	2.00	2.00	6.55
	STATE BANK OF INDIA	3.50	3.50	3.50
Goatery	AXIS BANK	3.12	3.55	10.80
	BANDHAN BANK	22.80	24.30	61.20
	BANK OF BARODA	9.20	1.85	11.05
	BANK OF INDIA	10.56	0.36	15.09
	CENTRAL BANK OF INDIA	6.00	24.00	24.00
	HDFC BANK	0.00	0.00	0.00
	INDIAN BANK	1.25	0.00	1.25
	JHARKHAND RAJYA GRMIN BANK	269.91	269.91	270.35
	STATE BANK OF INDIA	3.80	1.00	3.80
	Union Bank Of India (e Corporation Bank)	0.70	0.70	0.70
UTKARSH SMALL FINANCE BANK LIMITED	2.50	2.50	2.50	
Piggery	BANK OF INDIA	2.75	0.00	7.10
	CANARA BANK	0.50	0.50	11.55
	JHARKHAND RAJYA GRMIN BANK	150.19	150.19	150.19
Poultry	BANK OF BARODA	4.35	0.00	4.35
	BANK OF INDIA	25.38	15.78	54.04
	CANARA BANK	22.62	0.90	25.52
	STATE BANK OF INDIA	0.00	0.00	27.65
	UCO BANK	0.00	0.00	17.60
GOATERY/DAIRY	STATE BANK OF INDIA	2.92	2.92	4.16
GRAND TOTAL		4084.65	3700.64	8645.73

Source: LDMs

PROGRESS FOR IMPLEMENTATION OF ADS
Details of loan sanctioned under ADS during 2022-23

Activities	DISTRICT NAME	TFO/Amt Disbursed Amount in Lacs	Term Loan Sanctioned	
			During the Quarter DECEMBER 2022	Cumulative
			Amount in Lacs	Amount in Lacs
BEEHIVES	RANCHI	4.00	0.00	4.00
DAIRY	BOKARO	0.00	35.08	35.08
	CHATRA	8.08	8.08	89.72
	DEOGHAR	7.50	7.50	116.20
	DUMKA	9.10	0.00	9.10
	EAST SINGHBHUM	242.08	42.74	284.82
	GARHWA	2.52	11.34	11.34
	GIRIDIH	19.92	19.92	67.62
	GODDA	56.70	67.80	216.70
	GUMLA	7.30	7.30	7.30
	HAZARIBAGH	7.10	6.90	14.00
	JAMTARA	1.00	1.00	1.00
	KODERMA	25.00	4.00	25.00
	LOHARDAGA	46.93	48.87	95.80
	PAKUR	19.55	19.55	24.18
	PALAMU	26.75	25.95	29.75
	RAMGARH	22.50	22.50	32.00
	RANCHI	10.10	11.00	33.10
	SARAIKELA-KHAR	0.86	0.00	0.86
WEST SINGHBHUM	0.50	0.00	0.50	
Dairy/Goatery	CHATRA	0.56	0.56	1.44
	RAMGARH	4.00	4.00	6.00
	SARAIKELA-KHAR	16.63	16.63	16.63
Dairy/Poultry	DHANBAD	118.25	0.00	118.25
	RAMGARH	8.00	8.00	11.00
Farme Mechanisation	BOKARO	0.00	8.65	8.65
	LATEHAR	2787.86	2787.86	6544.15
	PALAMU	22.00	10.00	22.00
Fishery	BOKARO	4.58	13.65	25.31
	EAST SINGHBHUM	39.40	7.30	46.70
	GUMLA	0.50	0.50	0.50
	HAZARIBAGH	1.08	0.00	1.08
	KODERMA	19.00	0.00	19.00
	PAKUR	0.75	0.00	10.85
	RANCHI	0.50	0.00	0.80
GOAT REARING	DEOGHAR	3.50	3.50	3.50
	WEST SINGHBHUM	2.00	2.00	8.90
Goatery	BOKARO	1.00	1.00	2.50
	CHATRA	0.88	0.88	3.00
	DUMKA	4.05	0.00	4.05
	EAST SINGHBHUM	14.20	1.85	16.05
	GARHWA	6.00	24.00	24.00
	GIRIDIH	0.70	0.70	0.70
	GODDA	28.42	30.35	74.50
	GUMLA	4.50	0.00	4.50
	RANCHI	0.00	0.00	1.35
	SARAIKELA-KHAR	270.09	269.39	270.09
PIGGERY	EAST SINGHBHUM	1.80	0.00	1.80
	RANCHI	0.00	0.00	3.50
	SARAIKELA-KHAR	151.14	150.19	151.14
	WEST SINGHBHUM	0.50	0.50	12.40
Poultry	BOKARO	25.38	15.78	93.29
	EAST SINGHBHUM	26.97	0.90	27.87
	RANCHI	0.00	0.00	8.00
GOATERY/DAIRY	CHATRA	2.92	2.92	4.16
Grand Total		4084.65	3700.64	8645.73

Source: LDMs

Doubling of farmers' Income by 2022

District	Details of Farmer					
	Total No of Farmers	Out of A total no of Operational Holdings	Out of A total no of PM Kissan beneficiary farmers	Out of A total no of SF/MF farmers	Out of A total no of Tenant farmers	Total No of SF/MF/Tenant farmers (D+E)
BOKARO	87991	87991	56943	87991	0	87991
CHATRA	124580	73043	121194	113017	31305	144322
DEOGHAR	224171	97370	120211	224171	0	224171
DHANBAD	79761	9584	79671	40798	833	41631
DUMKA	120752	108973	69489	116022	0	116022
EAST-SINGHBHUM	157689	165152	99753	140797	0	140797
GARHWA	248000	183394	303516	220000	0	220000
GIRIDIH	154499	139049	154499	123874	0	123874
GODDA	140000	86782	109736	85900	36000	121900
GUMLA	308000	305690	94000	286440	15400	301840
HAZARIBAGH	232610	129112	224902	115473	1931	117404
JAMTARA	125326	37570	112033	75196	2600	77796
KHUNTI	75000	75000	66707	66205	6432	72637
KODERMA	106000	35750	38426	71550	23850	95400
LATEHAR	77791	75190	57704	60011	0	60011
LOHARDAGA	99780	65230	52916	40686	0	40686
PAKUR	124500	111000	90058	90058	34442	124500
PALAMU	293231	274040	195924	253478	0	253478
RAMGARH	57182	57182	54176	18613	0	18613
RANCHI	100524	99975	61227	65421	12005	77426
SAHEBGANJ	130000	94257	41420	110000	20200	130200
SARAIKELA	235912	137026	77847	104327	30186	134513
SIMDEGA	128544	84593	31040	64342	0	64342
WEST-SINGHBHUM	226630	0	114199	115876	52027	167903
Total	3658473	2532953	2427591	2690246	267211	2957457

Doubling of farmers' Income by 2022

Benchmark Parameter

Coverage of Farmers								Short Term Credit					Term Loan				Extent of Coverage under Crop Insurance
No. of Agri. Loan Accounts	Out of G total no of KCC a/cs (No of A/cs)	Out of G total no of SF/MF a/cs (No of A/cs)	Out of G total no of Allied Activities a/cs (No of A/cs)	Out of H (Total no of KCC a/cs) total no of PM Kissan beneficiary (No of A/cs)	No. of SF/MF Accounts financed (disbursed) during the year (No of A/cs)	No. of Tenant Farmers Accounts financed (disbursed) during the year (No of A/cs)	Total No. of SF/MF and Tenant Farmers Accounts financed (disbursed) during the year (L+M)	Crop Loan Amount disbursed per hectare of net cultivable area (Amount in Rs Lacs)	Total No of SF/ MF/ Tenant Farmers financed (No. of Accounts)	Total Amount of SF/ MF/ Tenant Farmers financed (Amt in Rs Lacs)	Total No of allied activities Accounts (No. of Accounts)	Total Amount of Allied Activities Accounts (Amount in Rs Lacs)	Total No of SF/ MF/ Tenant Farmers financed (No. of Accounts)	Total amount of SF/ MF/ Tenant Farmers financed (Amount in Rs Lacs)	Total No of allied activities Accounts (No. of Accounts)	Total Amount of Allied Activities Accounts (Amount in Rs Lacs)	Out of G Total No. of Crop Loan accounts covered under insurance
BOKARO	56288	56288	10365	56288	34534	0	34534	1	34534	25992	10365	8730	24653	25558	17614	14850	
CHATRA	56923	51236	13247	36236	5836	4123	9959	0	2341	1041	5814	1627	7941	2588	5981	1642	
DEOGHAR	87631	87631	14231	87631	6780	0	6780	1	94411	42860	14231	7320	17577	25201	14231	7319	0
DHANBAD	59536	53562	21398	72361	6227	0	6227	0	59536	26802	21398	8779	1624	1344	146	805	
DUMKA	69489	69489	13532	69489	20047	0	20047	0	20047	26003	13532	9641	1342	1882	1342	1882	0
EAST-SINGHBHUM	91652	127412	17772	89175	8705	0	8705	0	89175	44507	15367	6915	37420	18498	2025	4652	-
GARHWA	60779	77152	2364	6077	28665	0	28665	0	28665	22489	2364	2101	699	602	2364	2101	0
GIRIDIH	83952	83952	10807	83952	39137	0	39137	1	83952	41395	10807	9405	33680	21514	22873	12109	NA
GODDA	87865	89145	644	75475	6836	NIL	82311	0	81665	47465	27164	15145	20075	12030	643	234	0
GUMLA	15506	16623	2048	12404	16623	0	16623	0	16623	7980	2048	3040	392	588	332	75	0
HAZARIBAGH	86685	118156	21765	68606	1040	31	1071	17109	18156	11796	21769	8806	20181	12712	21761	8804	
JAMTARA	48915	29349	5881	41848	17103	0	17103	1	14400	71	6646	10587	7077	624	5881	624	23847
KHUNTI	45037	42227	4602	40493	5809	22	5831	4958	5957	2697	712	553	1009	987	901	954	
KODERMA	105984	96680	83247	38450	2756	1868	41161	0	0	0	0	0	38572	8972	15275	10027	90293
LATEHAR	31883	34450	431	NA	16329	NA	16329	0	31883	19980	NA	NA	615	4561	1740	1816	NA
LOHARDAGA	36537	33837	8692	36537	7755	0	7755	1	7755	3878	8692	1912	7755	3878	8692	1912	0
PAKUR	60112	56815	89895	60115	7412	1125	8537	0	2945	2352	584	814	3483	2962	358	514	15975
PALAMU	86514	136139	49214	86514	25893	0	25893	1	74782	55004	NA		43792	24188	15607	13169	NA
RAMGARH		NA	NA	15146	NA	NA	NA	6950	NA	NA	NA	NA	NA	NA	NA	NA	NA
RANCHI	39700	29085	1243	42502	10235	1514	11749	8653	63542	8957	624	604	34208	58210	16305	57483	6728
SAHEBGANJ	14210	15400	6402	35310	9210	3512	12722	0	2412	60	1902	1265	4714	5232	1877	1254	NA
SARAIKELA	56279	115068	65795	56279	56684	5606	62290	1	29674	6490	0	0	30006	13034	32616	14168	125074
SIMDEGA	34975	29046	8242	33340	961	0	961	166	29723	12009	7156	2934	9788	4219	9329	4372	0
WEST-SINGHBHUM	93848	93848	16153	81209	1836	300	2136	47100	1836	300	2136		NIL	NIL	NIL	NIL	2100
TOTAL	1410300	1542590	467970	1225437	336413	18101	466526	84944	794014	410129	173311	100178	346603	249384	197893	160763	264017

Doubling of farmers' Income by 2022

Growth Parameters (Over the Previous Period)

Short Term credit / Working capital for allied activities		Growth in Agriculture Term Loan disbursed (Capital Formation)		Growth in Agriculture Infrastructure (Capital Formation)		Crop Insurance	Market Development / Linkage					
Growth in number of accounts of Short term credit / Working capital for allied activities to farmers (No of A/cs)	Growth in amount of Short term credit / Working capital for allied activities to farmers (Amt in Rs Lacs)	Growth in No of accounts of Term Loan for Agriculture and allied activities (Farm Credit) (No of A/cs)	Growth in Amount of Term Loan for Agriculture and allied activities (Farm Credit) (Amount in Rs Lacs)	Growth in No of accounts in Agriculture Infrastructure (No of A/cs)	Growth in No of amount in Agriculture Infrastructure (No of Amount)	Growth in number of claims received and settled	Growth in Number of FPOs financed by Banks	Growth in Amount in No. of FPOs financed by Banks(Amount in Rs. Lacs)	Growth in Number of SHGs/JLGs financed by Banks	Growth in Amount of SHGs/JLGs financed by Banks(Amount in Rs. Lacs)	Growth in Number of accounts against warehouse receipts	Growth in Number of amount against warehouse receipts(Amount in Rs. Lacs)
BOKARO	150	100	100						2902	7505		
CHATRA	3015	6012	4726	478	725		0	0	4587	5915	0	0
DEOGHAR	3266	7657	6224	18	0	0	1	7	1825	110	0	0
DHANBAD	8779	1444	5305	18	7	na	na	na	2795	648	NA	NA
DUMKA	60	182	189	0	0	0	0	0	1012	1616	0	0
EAST-SINGHBHUM	1412	1860	4411	93	178				2286	2414		
GARHWA	2101	2364	2101	119	41	0	0	0	3053	7886	0	0
GIRIDIH	2366	37	2261	10	22	NA	3	60	4122	4583	0	0
GODDA	32	45	470	NIL	NIL	NIL	NIL	13	9715	10861	NIL	NIL
GUMLA	10	4	1	0	0	0	0	0	147	275	0	0
HAZARIBAGH	1946	2533	5141	14	39		8	45	9919	11619		
JAMTARA	9	-	-	-	-	-	-	-	2032	2032	-	-
KHUNTI	79	103	102									
KODERMA	0	35	8	0	0	0	0	0	5455	51	0	0
LATEHAR	NA	10273	8801	60	21	NA	NA	NA	1221	1343	NA	NA
LOHARDAGA	0	769	237	0	0	0	0	0	1126	1247	0	0
PAKUR	3045	7562	1956	0	0	0	0	0	3853	5098	0	0
PALAMU	NA	5830	7274	31	14	NA	NA	NA	1052	4157	NA	NA
RAMGARH	NA	NA	NA	NA	NA	NA	NA	NA	2948	NA	NA	NA
RANCHI	2541	32	26	0	0	0		0	3608	3950	0	0
SAHEBGANJ	540	320	854	1	1	0	0	0	355	1912	0	0
SARAIKELA	3893	17206	10901	3	208	0	0	0	1531	1584	0	0
SIMDEGA	166								5059	4230		
WEST-SINGHBHUM	NIL	NIL	NIL	NIL	NIL	NIL	NIL	NIL	618	303	NIL	NIL
TOTAL	33407	64368	61088	845	1257	0	12	125	71221	79339	0	0

कार्यसूची सं.	16
बैठक सं	81

अध्यक्ष की अनुमति से अन्य विषय पर चर्चा ...

ANNEXURES

STATE LEVEL BANKERS' COMMITTEE - JHARKHAND

CONVENOR : BANK OF INDIA

OUTSTANDING POSITION OF DEPOSIT AND ADVANCES AND CD RATIO - BANKWISE

Annexure - 1 (A)

AS ON 31st DECEMBER, 2022

[Amount in Lakh]

SI No	BANK NAME	RURAL			SEMI URBAN			URBAN			TOTAL		
		DEPOSIT	ADVANCES	C.D RATIO	DEPOSIT	ADVANCES	C.D RATIO	DEPOSIT	ADVANCES	C.D RATIO	DEPOSIT	ADVANCES	C.D RATIO
LEAD BANKS													
1	STATE BANK OF INDIA	17,22,262.76	5,09,186.35	29.56%	31,14,594.69	7,77,196.02	24.95%	45,87,668.14	17,30,473.72	37.72%	94,24,525.59	30,16,856.10	32.01%
2	BANK OF INDIA	16,73,911.61	4,87,153.34	29.10%	10,23,009.10	2,44,600.98	23.91%	20,19,264.13	5,30,912.83	26.29%	47,16,184.84	12,62,667.15	26.77%
3	INDIAN BANK	2,55,479.16	59,140.87	23.15%	3,04,142.73	62,248.96	20.47%	5,99,282.39	2,21,360.40	36.94%	11,58,904.28	3,42,750.23	29.58%
A	SUB TOTAL	36,51,653.54	10,55,480.56	28.90%	44,41,746.52	10,84,045.96	24.41%	72,06,214.66	24,82,746.95	34.45%	1,52,99,614.72	46,22,273.48	30.21%
OTHER PUBLIC SECTOR BANKS													
4	CENTRAL BANK OF INDIA	1,08,576.45	36,302.14	33.43%	1,13,136.31	28,260.89	24.98%	3,52,826.87	1,72,068.86	48.77%	5,74,539.63	2,36,631.89	41.19%
5	PUNJAB NATIONAL BANK	2,52,752.89	64,014.15	25.33%	3,58,744.65	90,621.51	25.26%	11,14,874.80	3,84,932.05	34.53%	17,26,372.34	5,39,567.71	31.25%
6	CANARA BANK	1,50,881.96	67,170.27	44.52%	18,82,705.56	81,746.01	4.34%	9,76,604.03	4,19,343.88	42.94%	30,10,191.54	5,68,260.16	18.88%
7	UNION BANK OF INDIA	1,16,694.40	32,593.95	27.93%	1,91,252.50	58,416.16	30.54%	8,27,028.78	2,77,647.61	33.57%	11,34,975.68	3,68,657.72	32.48%
8	UCO BANK	82,060.62	12,880.61	15.70%	1,17,686.27	26,435.55	22.46%	2,73,823.79	69,543.90	25.40%	4,73,570.68	1,08,860.05	22.99%
9	BANK OF BARODA	76,232.64	27,418.16	35.97%	1,91,590.63	70,912.30	37.01%	6,12,279.38	2,61,484.77	42.71%	8,80,102.64	3,59,815.22	40.88%
10	INDIAN OVERSEAS BANK	51,893.70	16,608.10	32.00%	26,734.84	11,637.44	43.53%	1,90,698.28	68,253.18	35.79%	2,69,326.82	96,498.72	35.83%
11	PUNJAB AND SINDH BANK	2,920.98	1,925.34	65.91%	16,791.99	4,128.72	24.59%	1,11,091.00	29,099.60	26.19%	1,30,803.98	35,153.65	26.88%
12	BANK OF MAHARASHTRA	223.96	475.66	212.38%	4,595.52	2,625.30	57.13%	36,231.41	24,595.48	67.88%	41,050.90	27,696.44	67.47%
B	SUB TOTAL	8,42,237.60	2,59,388.38	30.80%	29,03,238.27	3,74,783.89	12.91%	44,95,458.33	17,06,969.31	37.97%	82,40,934.20	23,41,141.57	28.41%
PRIVATE BANKS													
13	IDBI BANK LTD	23,698.76	14,512.83	61.24%	1,41,570.59	39,350.54	27.80%	3,33,540.47	1,18,955.83	35.66%	4,98,809.82	1,72,819.19	34.65%
14	IDFC FIRST BANK LIMITED	-	-	-	-	-	-	40,920.77	54,577.18	133.37%	40,920.77	54,577.18	133.37%
15	FEDERAL BANK LTD	-	-	-	9,557.86	3,521.82	36.85%	63,625.42	25,467.19	40.03%	73,183.27	28,989.01	39.61%
16	HDFC BANK LTD	24,366.31	20,295.73	83.29%	1,92,595.27	1,52,125.78	78.99%	12,62,919.55	6,43,386.94	50.94%	14,79,881.14	8,15,808.46	55.13%
17	ICICI BANK LTD	11,700.76	4,757.33	40.66%	1,44,572.54	87,250.38	60.35%	6,74,815.57	6,27,164.70	92.94%	8,31,088.88	7,19,172.41	86.53%
18	KARNATAKA BANK LTD	-	-	-	-	-	-	12,944.47	24,350.31	188.11%	12,944.47	24,350.31	188.11%
19	AXIS BANK LTD	20,164.32	7,739.15	38.38%	1,53,930.58	71,365.09	46.36%	5,79,907.93	3,28,476.26	56.64%	7,54,002.84	4,07,580.49	54.06%
20	INDUSIND BANK	6,058.90	2,09,346.22	3455.19%	17,761.70	56,115.23	315.93%	1,68,163.08	1,40,933.84	83.81%	1,91,983.67	4,06,395.29	211.68%
21	JAMMU & KASHMIR BANK LTD	-	-	-	-	-	-	3,089.96	1,445.37	46.78%	3,089.96	1,445.37	46.776%
22	YES BANK	-	-	-	-	-	-	87,937.12	63,111.98	71.77%	87,937.12	63,111.98	71.77%
23	KOTAK MAHENDRA BANK LTD	2,064.76	1,284.93	62.23%	5,304.02	223.67	4.22%	80,932.80	60,086.79	74.24%	88,301.58	61,595.39	69.76%
24	SOUTH INDIAN BANK LTD	-	-	-	-	-	-	19,906.13	2,224.85	11.18%	19,906.13	2,224.85	11.18%
25	DBS BANK	-	-	-	-	-	-	2,837.35	715.64	25.22%	2,837.35	715.64	25.22%
26	KARUR VYSYA BANK	-	-	-	-	-	-	2,423.47	1,455.11	60.04%	2,423.47	1,455.11	60.04%
27	BANDHAN BANK	10,775.85	46,568.76	432.16%	40,605.04	58,078.21	143.03%	1,17,365.91	49,193.35	41.91%	1,68,746.80	1,53,840.32	91.17%
C	SUB TOTAL	98,829.67	3,04,504.95	308.11%	7,05,897.59	4,68,030.71	66.30%	34,51,330.00	21,41,545.35	62.05%	42,56,057.26	29,14,081.01	68.47%
+B+	TOTAL COMMERCIAL BANK	45,92,720.80	16,19,373.89	35.26%	80,50,882.38	19,26,860.56	23.93%	1,51,53,002.99	63,31,261.61	41.78%	2,77,96,606.18	98,77,496.06	35.53%
REGIONAL RURAL BANKS													
D	JHARKHAND RAJYA GRAMIN BANK	6,32,385.65	3,51,842.80	55.64%	1,67,807.59	76,454.11	45.56%	1,07,688.43	42,762.11	39.71%	9,07,881.67	4,71,059.02	51.89%
COOPERATIVE BANKS													
29	DHANBAD CENTRAL CO-OP.BANK	10,732.11	1,232.17	11.48%	-	-	-	30,487.31	3,639.62	11.94%	41,219.41	4,871.79	11.82%
30	JHARKHAND STATE COOPERATIVE BANK LTD	58,963.67	8,091.71	13.72%	16,485.97	2,874.39	17.44%	1,20,195.54	64,556.02	53.71%	1,95,645.18	75,522.13	38.60%
E	SUB TOTAL	69,695.77	9,323.88	13.38%	16,485.97	2,874.39	17.44%	1,50,682.84	68,195.64	45.26%	2,36,864.59	80,393.92	33.94%
SMALL FINANCE BANKS													
31	ESAF SMALL FINANCE BANK LIMITED	841.23	1,267.93	150.72%	339.55	4,027.42	1186.12%	7,393.45	12,159.47	164.46%	8,574.22	17,454.82	203.57%
32	UJJIVAN SMALL FINANCE BANK	-	-	-	4,772.15	13,172.86	276.04%	34,391.89	36,178.79	105.20%	39,164.04	49,351.65	126.01%
33	UTKARSH SMALL FINANCE BANK LIMITED	1,112.95	33,324.07	2994.22%	4,601.57	35,947.22	781.19%	53,406.51	14,241.57	26.67%	59,121.03	83,512.85	141.26%
34	JANA SMALL FINANCE BANK	30.52	1,817.82	5956.98%	219.38	1,870.00	852.41%	40,285.04	18,825.79	46.73%	40,534.93	22,513.61	55.54%
35	AU SMALL FINANCE BANK	-	-	-	-	-	-	7,589.72	3.21	0.04%	7,589.72	3.21	0.04%
G	SUB TOTAL	1,984.69	36,409.81	1834.53%	9,932.64	55,017.50	553.91%	1,35,476.89	81,405.62	60.09%	1,54,983.95	1,72,836.15	111.52%
PAYMENT BANKS													
1	AIRTEL PAYMENTS BANK	2,874.49	-	0.00%	471.98	-	0.00%	224.77	-	0.00%	3,571.24	-	0.00%
2	FINO PAYMENTS BANK	-	-	-	-	-	-	-	-	-	-	-	-
3	INDIA POST PAYMENTS BANK	-	-	-	-	-	-	-	-	-	-	-	-
H	SUB TOTAL	2,874.49	-	0.00%	471.98	-	0.00%	224.77	-	0.00%	3,571.24	-	0.00%
GRAND TOTAL- (A+B+C+D+E+F+G+H)		52,99,661.40	20,16,950.38	38.06%	82,45,580.58	20,61,206.57	25.00%	1,55,47,075.93	65,23,625.00	41.96%	2,90,99,907.63	1,06,01,785.15	36.43%
RIDF												7,26,454.00	
AS PER PLACE OF UTILIZATION												16,03,480.77	44.44%
TOTAL												1,29,31,719.92	

SOURCE: SLBC PORTAL

STATE LEVEL BANKERS' COMMITTEE - JHARKHAND

CONVENOR : BANK OF INDIA

OUTSTANDING POSITION OF DEPOSIT AND ADVANCES AND CD RATIO - DISTRICT WISE

Annexure - 1 (B)

AS ON 31st DECEMBER, 2022

[Amount in Lakh]

SI No	District Name	RURAL			SEMI URBAN			URBAN			TOTAL		
		DEPOSIT	ADVANCES	C.D RATIO	DEPOSIT	ADVANCES	C.D RATIO	DEPOSIT	ADVANCES	C.D RATIO	DEPOSIT	ADVANCES	C.D RATIO
1	BOKARO	3,61,055.52	1,02,900.19	28.50%	4,27,217.43	1,39,095.36	32.56%	12,57,541.61	4,83,466.70	38.45%	20,45,814.56	7,25,462.25	35.46%
2	CHATRA	1,69,896.14	57,186.50	33.66%	2,30,711.78	53,439.92	23.16%	753.39	3,143.24	417.21%	4,01,361.31	1,13,769.67	28.35%
3	DEOGHAR	2,18,613.58	80,171.37	36.67%	86,521.56	32,310.32	37.34%	5,65,273.12	1,99,216.09	35.24%	8,70,408.26	3,11,697.78	35.81%
4	DHANBAD	4,55,198.15	92,236.95	20.26%	3,90,028.32	1,21,079.84	31.04%	27,30,154.56	9,63,406.86	35.29%	35,75,381.03	11,76,723.64	32.91%
5	DUMKA	2,13,114.25	72,465.65	34.00%	2,78,551.69	95,538.80	34.30%	3,973.99	3,367.07	84.73%	4,95,639.93	1,71,371.53	34.58%
6	EAST SINGHBHUM	2,58,521.42	1,04,774.74	40.53%	4,46,308.83	1,44,719.36	32.43%	27,50,555.38	14,30,749.92	52.02%	34,55,385.64	16,80,244.02	48.63%
7	GARHWA	1,30,852.01	60,517.12	46.25%	1,67,622.81	70,372.25	41.98%	-	1,169.16		2,98,474.83	1,32,058.53	44.24%
8	GIRIDIH	5,35,579.50	1,46,829.41	27.42%	41,721.99	8,880.24	21.28%	3,25,861.85	1,87,551.32	57.56%	9,03,163.34	3,43,260.97	38.01%
9	GODDA	2,23,929.77	81,711.90	36.49%	2,36,387.76	77,640.60	32.84%	-	1,140.65		4,60,317.53	1,60,493.15	34.87%
10	GUMLA	1,36,778.28	38,876.80	28.42%	2,06,475.76	59,618.33	28.87%	2,170.42	2,408.55	110.97%	3,45,424.46	1,00,903.68	29.21%
11	HAZARIBAGH	3,56,476.09	1,23,671.10	34.69%	1,33,773.36	75,878.51	56.72%	6,59,342.94	2,86,784.01	43.50%	11,49,592.39	4,86,333.62	42.30%
12	JAMTARA	1,15,091.80	37,219.98	32.34%	1,59,778.13	41,835.24	26.18%	-	1,253.19		2,74,869.93	80,308.40	29.22%
13	KHUNTI	88,445.86	36,316.88	41.06%	1,09,189.10	41,151.07	37.69%	2,540.18	1,846.19	72.68%	2,00,175.14	79,314.14	39.62%
14	KODERMA	1,43,411.83	46,375.83	32.34%	2,53,864.59	1,02,402.09	40.34%	1,235.96	4,329.71	350.31%	3,98,512.37	1,53,107.63	38.42%
15	LATEHAR	1,00,171.90	39,568.85	39.50%	1,19,514.39	44,036.86	36.85%	-	1,848.11		2,19,686.29	85,453.82	38.90%
16	LOHARDAGA	56,216.27	29,067.48	51.71%	1,25,202.80	52,133.01	41.64%	1,046.50	1,653.34	157.99%	1,82,465.57	82,853.83	45.41%
17	PAKUR	87,256.88	43,330.69	49.66%	1,26,362.05	68,114.76	53.90%	-	1,050.61		2,13,618.93	1,12,496.05	52.66%
18	PALAMU	2,44,444.33	1,10,659.58	45.27%	4,79,748.85	1,69,339.11	35.30%	-	4,583.01		7,24,193.18	2,84,581.71	39.30%
19	RAMGARH	1,97,350.05	69,342.89	35.14%	6,09,362.05	2,45,725.62	40.33%	770.47	14,464.98	1877.43%	8,07,482.57	3,29,533.49	40.81%
20	RANCHI	5,37,094.88	3,84,852.39	71.65%	2,79,285.22	1,03,064.21	36.90%	69,25,357.33	27,08,698.20	39.11%	77,41,737.44	31,96,614.80	41.29%
21	SAHIBGANJ	1,10,130.12	42,232.96	38.35%	2,28,749.32	78,125.23	34.15%	-	1,662.42		3,38,879.44	1,22,020.61	36.01%
22	SERAIKELA-KHARSAWAN	2,79,431.50	1,25,057.24	44.75%	76,688.04	31,830.22	41.51%	2,41,859.78	1,82,270.68	75.36%	5,97,979.32	3,39,158.14	56.72%
23	SIMDEGA	87,871.45	20,382.30	23.20%	96,834.29	29,361.10	30.32%	-	981.61		1,84,705.74	50,725.01	27.46%
24	WEST SINGHBHUM	1,92,729.84	71,201.58	36.94%	29,35,680.45	1,75,514.50	5.98%	86,228.16	36,582.60	42.43%	32,14,638.45	2,83,298.68	8.81%
GRAND TOTAL		52,99,661.40	20,16,950.38	38.06%	82,45,580.58	20,61,206.57	25.00%	1,55,54,665.65	65,23,628.21	41.94%	2,90,99,907.63	1,06,01,785.15	36.43%

SOURCE: SLBC PORTAL

**STATE LEVEL BANKERS' COMMITTEE - JHARKHAND
CONVENOR : BANK OF INDIA**

BANK WISE ANNUAL CREDIT PLAN ACHIEVEMENT UNDER AGRICULTURE UP TO END OF DECEMBER QUARTER OF FY 2022-23

[Number in Actual and Amount in Lakh]

Annexure -2 (A)-i

SI No	NAME OF BANKS	FARM CREDIT				Achv % (Amt.)	CROP LOANS (Out of Farm Credit)				Achv % (Amt.)
		TARGET		ACHIEVEMENT			TARGET		ACHIEVEMENT		
		Number	Amount	Number	Amount		Number	Amount	Number	Amount	
1	STATE BANK OF INDIA	3,00,226	2,34,072.85	1,09,712	94,919.35	40.55%	2,37,191	1,58,127.09	88,611	62,212.37	39.34%
2	BANK OF INDIA	2,99,693	2,35,944.07	3,18,320	72,438.21	30.70%	2,32,522	1,55,014.73	3,01,693	46,341.93	29.90%
3	INDIAN BANK	77,937	61,103.21	16,576	10,678.57	17.48%	60,944	40,629.59	12,925	5,825.16	14.34%
4	JHARKHAND RAJYA GRAMIN BANK	3,03,372	2,37,463.77	1,81,113	2,24,395.19	94.50%	2,37,933	1,58,622.10	1,34,510	1,43,025.16	90.17%
5	CENTRAL BANK OF INDIA	33,240	26,458.84	16,099	13,529.17	51.13%	25,252	16,834.70	6,147	3,210.95	19.07%
6	PUNJAB NATIONAL BANK	84,147	68,153.67	9,426	9,738.07	14.29%	61,745	41,163.54	8,905	7,892.84	19.17%
7	CANARA BANK	58,631	47,934.20	40,208	36,344.73	75.82%	42,191	28,127.41	29,564	17,661.65	62.79%
8	UNION BANK OF INDIA	47,986	38,280.17	26,872	25,828.14	67.47%	36,298	24,198.69	23,699	20,036.77	82.80%
9	UCO BANK	23,508	18,905.67	2,263	2,665.04	14.10%	17,500	11,666.52	2,237	2,608.57	22.36%
10	BANK OF BARODA	43,519	35,271.10	8,119	11,230.55	31.84%	31,889	21,259.02	6,306	5,955.89	28.02%
11	INDIAN OVERSEAS BANK	11,439	9,857.92	1,769	1,739.39	17.64%	7,292	4,861.16	1,384	1,467.36	30.19%
12	PUNJAB AND SINDH BANK	2,634	2,239.12	53	58.12	2.60%	1,737	1,157.99	24	13.42	1.16%
13	BANK OF MAHARASHTRA	4,116	3,278.30	50	107.71	3.29%	3,123	2,081.91	32	63.51	3.05%
14	IDBI BANK LTD	15,275	12,599.17	2,347	2,457.06	19.50%	10,785	7,190.02	2,118	1,935.74	26.92%
15	IDFC FIRST BANK LIMITED	42	50.52	-	-	0.00%	-	-	-	-	-
16	FEDERAL BANK LTD	505	433.95	1,558	3,238.14	746.19%	324	216.13	1,556	3,229.94	1494.41%
17	HDFC BANK LTD	12,547	10,199.22	20,008	10,619.29	104.12%	9,137	6,091.32	99	820.75	13.47%
18	ICICI BANK LTD	14,147	11,484.67	8,678	10,911.93	95.01%	10,331	6,887.54	8,389	10,576.59	153.56%
19	KARNATAKA BANK LTD	22	24.89	-	-	0.00%	4	2.38	-	-	0.00%
20	AXIS BANK LTD	17,101	14,037.60	379	1,002.47	7.14%	12,201	8,134.18	104	543.04	6.68%
21	INDUSIND BANK	4,623	3,866.38	5,86,866	1,78,328.54	4612.28%	3,165	2,110.23	-	-	0.00%
22	JAMMU & KASHMIR BANK LTD	14	16.80	-	-	0.00%	-	-	-	-	-
23	YES BANK	391	357.82	-	-	0.00%	210	139.81	-	-	0.00%
24	KOTAK MAHINDRA BANK LTD	269	288.89	106	519.57	179.85%	65	43.49	-	-	0.00%
25	SOUTH INDIAN BANK LTD	14	16.79	101	130.33	776.38%	-	-	101	130.33	-
26	DBS BANK	14	16.81	1	0.32	1.90%	-	-	1	0.32	-
27	KARUR VYSYA BANK	14	16.80	-	-	0.00%	-	-	-	-	-
28	BANDHAN BANK	17,410	15,551.01	7,497	3,350.93	21.55%	10,080	6,719.76	-	-	0.00%
29	DHANBAD CENTRAL CO-OP.BANK	9,794	7,443.00	11	3.81	0.05%	8,096	5,397.56	11	3.81	0.07%
30	JHARKHAND STATE COOPERATIVE BANK LTD	33,912	26,743.27	2,320	1,576.42	5.89%	26,229	17,485.80	1,751	1,145.66	6.55%
31	ESAF SMALL FINANCE BANK LIMITED	2,278	1,927.49	9,787	4,075.20	211.42%	1,518	1,011.75	-	-	0.00%
32	UJJIVAN SMALL FINANCE BANK	614	519.54	17,913	10,142.64	1952.23%	410	273.18	-	-	0.00%
33	UTKARSH SMALL FINANCE BANK LIMITED	6,099	5,264.48	42,171	21,924.29	416.46%	3,872	2,581.60	-	-	0.00%
34	JANA SMALL FINANCE BANK	1,068	893.63	6,437	2,905.72	325.16%	730	486.44	-	-	0.00%
35	AU SMALL FINANCE	-	-	-	-	-	-	-	-	-	-
	TOTAL	14,26,599	11,30,715.64	14,36,760	7,54,858.91	66.76%	10,92,773	7,28,515.64	6,30,167	3,34,701.76	45.94%

SOURCE : SLBC PORTAL

STATE LEVEL BANKERS' COMMITTEE - JHARKHAND

CONVENOR : BANK OF INDIA

BANK WISE ANNUAL CREDIT PLAN ACHIEVEMENT UNDER AGRICULTURE UP TO END OF DECEMBER QUARTER OF FY 2022-23

[Number in Actual and Amount in Lakh]

Annexure -2 (A)-ii

SI No	NAME OF BANKS	AGRI INFRASTRUCTURE					ANICILLARY ACTIVITIES (includes all ancillary activities under Agriculture sector)					TOTAL AGRICULTURE (Farm Credit+Agri Infr+Anci Acti)				
		TARGET		ACHIEVEMENT		Achv % (Amt.)	TARGET		ACHIEVEMENT		Achv % (Amt.)	TARGET		ACHIEVEMENT		Achv % (Amt.)
		No.	Amt.	No.	Amt.		No.	Amt.	No.	Amt.		No.	Amt.	No.	Amt.	
1	STATE BANK OF INDIA	6,740	11,232.81	3	638.91	5.69%	23,855	26,505.07	46	3,745.79	14.13%	3,30,820	2,71,810.72	1,09,761	99,304.04	36.53%
2	BANK OF INDIA	6,810	11,349.87	13	98.98	0.87%	22,914	25,460.06	43,359	76,684.79	301.20%	3,29,417	2,72,754.00	3,61,692	1,49,221.98	54.71%
3	INDIAN BANK	1,802	3,003.62	20	7.25	0.24%	8,170	9,078.01	1,133	13,318.40	146.71%	87,910	73,184.83	17,729	24,004.22	32.80%
4	JHARKHAND RAJYA GRAMIN BANK	5,322	8,869.67	1	25.00	0.28%	18,282	20,313.51	-	-	0.00%	3,26,976	2,66,646.95	1,81,114	2,24,420.19	84.16%
5	CENTRAL BANK OF INDIA	858	1,429.37	1	4.95	0.35%	2,980	3,311.03	43	131.13	3.96%	37,078	31,199.25	16,143	13,665.25	43.80%
6	PUNJAB NATIONAL BANK	2,056	3,426.83	20	48.49	1.42%	9,382	10,424.64	174	5,015.36	48.11%	95,585	82,005.14	9,620	14,801.92	18.05%
7	CANARA BANK	1,630	2,717.50	21	295.75	10.88%	7,489	8,320.68	229	954.06	11.47%	67,750	58,972.37	40,458	37,594.54	63.75%
8	UNION BANK OF INDIA	1,106	1,843.10	22	112.25	6.09%	5,781	6,422.85	673	3,044.88	47.41%	54,872	46,546.12	27,567	28,985.27	62.27%
9	UCO BANK	599	997.76	-	-	0.00%	2,890	3,210.75	52	4,443.37	138.39%	26,997	23,114.19	2,315	7,108.40	30.75%
10	BANK OF BARODA	1,242	2,069.60	31	55.60	2.69%	5,357	5,951.75	283	5,936.96	99.75%	50,117	43,292.45	8,433	17,223.11	39.78%
11	INDIAN OVERSEAS BANK	373	622.16	5	20.45	3.29%	2,325	2,583.34	23	151.31	5.86%	14,137	13,063.42	1,797	1,911.15	14.63%
12	PUNJAB AND SINDH BANK	53	87.72	-	-	0.00%	531	590.45	17	86.89	14.72%	3,218	2,917.29	70	145.02	4.97%
13	BANK OF MAHARASHTRA	77	128.80	11	9.81	7.61%	446	495.05	169	245.09	49.51%	4,639	3,902.16	230	362.61	9.29%
14	IDBI BANK LTD	448	746.31	1	0.04	0.01%	1,859	2,065.96	448	2,489.57	120.50%	17,582	15,411.44	2,796	4,946.67	32.10%
15	IDFC FIRST BANK LIMITED	3	4.20	-	-	0.00%	235	260.61	-	-	0.00%	279	315.33	-	-	0.00%
16	FEDERAL BANK LTD	14	23.53	-	-	0.00%	280	311.51	8	59.89	19.23%	799	768.99	1,566	3,298.04	428.88%
17	HDFC BANK LTD	492	820.69	-	-	0.00%	2,254	2,504.19	10	2,805.75	112.04%	15,293	13,524.10	20,018	13,425.04	99.27%
18	ICICI BANK LTD	321	534.54	-	-	0.00%	2,702	3,002.50	12	97.35	3.24%	17,170	15,021.71	8,690	11,009.28	73.29%
19	KARNATAKA BANK LTD	1	2.21	-	-	0.00%	82	90.82	5	2,511.41	2765.18%	105	117.93	5	2,511.41	2129.59%
20	AXIS BANK LTD	485	807.55	-	-	0.00%	2,762	3,069.28	14	887.03	28.90%	20,348	17,914.44	393	1,889.51	10.55%
21	INDUSIND BANK	117	195.47	-	-	0.00%	781	867.87	-	-	0.00%	5,521	4,929.72	5,86,866	1,78,328.54	3617.42%
22	JAMMU & KASHMIR BANK LTD	1	1.40	-	-	0.00%	78	86.87	-	-	0.00%	93	105.07	-	-	0.00%
23	YES BANK	2	2.66	-	-	0.00%	82	90.82	4	93.00	102.40%	474	451.30	4	93.00	20.61%
24	KOTAK MAHINDRA BANK LTD	16	26.58	-	-	0.00%	449	498.54	4	936.66	187.88%	734	814.01	110	1,456.23	178.90%
25	SOUTH INDIAN BANK LTD	1	1.77	-	-	0.00%	78	86.87	-	-	0.00%	93	105.43	101	130.33	123.62%
26	DBS BANK	1	1.77	-	-	0.00%	78	86.87	-	-	0.00%	93	105.45	1	0.32	0.30%
27	KARUR VYSYA BANK	1	1.40	-	-	0.00%	78	86.87	-	-	0.00%	93	105.07	-	-	0.00%
28	BANDHAN BANK	390	650.33	365	156.35	24.04%	892	990.82	5,212	2,537.19	256.07%	18,692	17,192.16	13,074	6,044.47	35.16%
29	DHANBAD CENTRAL CO-OP.BANK	201	335.02	-	-	0.00%	810	900.55	-	-	0.00%	10,806	8,678.57	11	3.81	0.04%
30	JHARKHAND STATE COOPERATIVE BANK LTD	606	1,009.97	-	-	0.00%	3,213	3,569.76	-	-	0.00%	37,731	31,322.99	2,320	1,576.42	5.03%
31	ESAF SMALL FINANCE BANK LIMITED	139	231.51	-	-	0.00%	280	311.23	-	-	0.00%	2,697	2,470.23	9,787	4,075.20	164.97%
32	UJJIVAN SMALL FINANCE BANK	10	16.52	-	-	0.00%	198	219.61	-	-	0.00%	822	755.68	17,913	10,142.64	1342.19%
33	UTKARSH SMALL FINANCE BANK LIMITED	285	475.59	-	-	0.00%	805	894.62	-	-	0.00%	7,190	6,634.69	42,171	21,924.29	330.45%
34	JANA SMALL FINANCE BANK	21	34.17	-	-	0.00%	303	336.64	-	-	0.00%	1,391	1,264.45	6,437	2,905.72	229.80%
35	AU SMALL FINANCE	-	-	-	-	-	-	-	-	-	-	-	-	-	-	-
	TOTAL	32,221	53,702.00	514	1,473.82	2.74%	1,28,700	1,43,000.00	51,918	1,26,175.89	88.23%	15,87,521	13,27,417.64	14,89,192	8,82,508.62	66.48%

SOURCE : SLBC PORTAL

STATE LEVEL BANKERS' COMMITTEE - JHARKHAND
CONVENOR : BANK OF INDIA
BANK WISE ANNUAL CREDIT PLAN ACHIEVEMENT UNDER MSME (PRI SEC)

Number in Actual and Amount in Lakh

Annexure -2 (A)-iii

SI No	NAME OF BANKS	TARGET		Disbursement upto the end of current quarter										Achv % (Amt.)
				Micro*		Small		Medium		Other MSME		Total MSME		
		No.	Amt.	No.	Amt.	No.	Amt.	No.	Amt.	No.	Amt.	No.	Amt.	
1	STATE BANK OF INDIA	42,136	3,37,087.89	9,035	1,61,476.00	1,084	1,47,253.40	182	1,13,315.95	75	748.20	10,376	4,22,793.55	125.43%
2	BANK OF INDIA	40,828	3,26,623.61	47,945	2,07,730.57	616	52,908.13	62	15,588.96	-	-	48,623	2,76,227.66	84.57%
3	INDIAN BANK	11,535	92,278.49	20,513	1,01,178.41	1,145	60,105.67	88	10,798.53	-	-	21,746	1,72,082.61	186.48%
4	JHARKHAND RAJYA GRAMIN BANK	21,058	1,68,462.66	18,243	38,214.33	19	4,390.15	2	2,600.00	-	-	18,264	45,204.48	26.83%
5	CENTRAL BANK OF INDIA	5,076	40,610.46	5,977	18,242.90	183	7,679.63	2	100.05	34	1,681.54	6,196	27,704.13	68.22%
6	PUNJAB NATIONAL BANK	16,612	1,32,897.90	5,497	39,567.53	860	34,041.51	96	13,538.11	-	-	6,453	87,147.15	65.57%
7	CANARA BANK	12,084	96,672.70	7,425	52,968.49	174	19,982.56	16	1,922.97	225	710.85	7,840	75,584.86	78.19%
8	UNION BANK OF INDIA	8,737	69,896.16	6,526	45,545.73	368	42,912.28	87	29,810.85	-	-	6,981	1,18,268.86	169.21%
9	UCO BANK	4,240	33,922.31	3,890	9,852.60	322	14,751.33	-	-	-	-	4,212	24,603.93	72.53%
10	BANK OF BARODA	8,242	65,932.28	4,818	42,269.06	143	18,994.95	20	13,773.80	-	-	4,981	75,037.81	113.81%
11	INDIAN OVERSEAS BANK	2,623	20,985.75	3,271	6,917.56	20	768.39	9	1,774.56	-	-	3,300	9,460.51	45.08%
12	PUNJAB AND SINDH BANK	955	7,641.41	386	2,528.55	9	1,173.09	-	-	-	-	395	3,701.64	48.44%
13	BANK OF MAHARASHTRA	455	3,641.46	924	5,179.33	4	26.46	5	1,003.62	-	-	933	6,209.41	170.52%
14	IDBI BANK LTD	4,081	32,650.03	2,778	22,623.31	58	4,738.47	2	170.23	-	-	2,838	27,532.01	84.32%
15	IDFC FIRST BANK LIMITED	109	875.36	330	2,439.24	22	672.09	21	435.32	-	-	373	3,546.65	405.16%
16	FEDERAL BANK LTD	787	6,292.72	123	2,318.06	30	4,435.28	2	1,500.00	-	-	155	8,253.34	131.16%
17	HDFC BANK LTD	8,207	65,654.09	6,228	60,435.75	1,331	1,03,061.62	289	58,338.85	-	-	7,848	2,21,836.22	337.89%
18	ICICI BANK LTD	8,199	65,590.46	1,665	74,325.83	793	86,344.89	140	32,440.06	-	-	2,598	1,93,110.78	294.42%
19	KARNATAKA BANK LTD	94	753.70	27	535.70	5	725.00	2	473.93	-	-	34	1,734.63	230.15%
20	AXIS BANK LTD	6,340	50,719.28	892	14,867.86	225	11,876.05	28	5,042.61	-	-	1,145	31,786.52	62.67%
21	INDUSIND BANK	2,292	18,336.60	22,397	23,491.72	132	16,378.62	200	6,220.12	-	-	22,729	46,090.46	251.36%
22	JAMMU & KASHMIR BANK LTD	36	291.79	37	35.19	1	25.00	-	-	-	-	38	60.19	20.63%
23	YES BANK	532	4,253.82	278	8,340.43	155	10,333.49	41	1,730.22	-	-	474	20,404.14	479.67%
24	KOTAK MAHINDRA BANK LTD	616	4,931.35	617	15,406.81	188	13,095.26	93	3,498.02	-	-	898	32,000.08	648.91%
25	SOUTH INDIAN BANK LTD	119	951.10	41	-	9	-	-	-	-	-	50	-	0.00%
26	DBS BANK	36	291.79	2	15.54	1	48.00	-	-	-	-	3	63.54	21.78%
27	KARUR VYSYA BANK	36	291.79	4	84.09	1	21.00	-	-	-	-	5	105.09	36.02%
28	BANDHAN BANK	4,891	39,126.60	531	2,765.50	-	-	-	-	-	-	531	2,765.50	7.07%
29	DHANBAD CENTRAL CO-OP.BANK	1,448	11,581.63	-	-	-	-	-	-	-	-	-	-	0.00%
30	JHARKHAND STATE COOPERATIVE BANK LTD	2,950	23,602.93	286	6,164.85	-	-	-	-	-	-	286	6,164.85	26.12%
31	ESAF SMALL FINANCE BANK LIMITED	270	2,157.65	9,100	4,518.16	-	-	-	-	-	-	9,100	4,518.16	209.40%
32	UJJIVAN SMALL FINANCE BANK	461	3,684.53	147	161.09	-	-	-	-	-	-	147	161.09	4.37%
33	UTKARSH SMALL FINANCE BANK LIMITED	873	6,983.19	570	2,684.22	-	-	-	-	-	-	570	2,684.22	38.44%
34	JANA SMALL FINANCE BANK	265	2,122.26	51	1,506.51	11	912.90	-	-	-	-	62	2,419.41	114.00%
35	AU SMALL FINANCE	-	-	-	-	-	-	-	-	-	-	-	-	-
	TOTAL	2,17,224	17,37,795.72	1,80,554	9,74,390.93	7,909	6,57,655.20	1,387	3,14,076.77	334	3,140.59	1,90,184	19,49,263.50	112.17%

SOURCE : SLBC PORTAL

STATE LEVEL BANKERS' COMMITTEE - JHARKHAND
CONVENOR : BANK OF INDIA
BANK WISE ANNUAL CREDIT PLAN ACHIEVEMENT UNDER PRIORITY SECTOR

Number in Actual and Amount in Lacs

Annexure -2 (A)-iv

Sl No	NAME OF BANKS	EXPORT CREDIT				Achv % (Amt.)	EDUCATION				Achv % (Amt.)	HOUSING				Achv % (Amt.)
		TARGET		ACHIEVEMENT			TARGET		ACHIEVEMENT			TARGET		ACHIEVEMENT		
		Number	Amount	Number	Amount		Number	Amount	Number	Amount		Number	Amount	Number	Amount	
1	STATE BANK OF INDIA	474	1,777.78	1.00	142	7.99%	4,442	22,878.41	3,746	8,763.63	38.31%	11,610	40,635.74	1,867	19,150.36	47.13%
2	BANK OF INDIA	402	1,506.46	-	-	0.00%	4,235	21,807.77	1,607	2,452.03	11.24%	10,558	36,954.47	254	2,530.33	6.85%
3	INDIAN BANK	129	484.11	-	-	0.00%	1,074	5,530.18	302	437.62	7.91%	3,211	11,238.42	170	1,635.66	14.55%
4	JHARKHAND RAJYA GRAMIN BANK	270	1,012.47	-	-	0.00%	1,918	9,877.84	13	104.08	1.05%	6,086	21,301.49	229	3,563.84	16.73%
5	CENTRAL BANK OF INDIA	84	315.06	-	-	0.00%	534	2,749.48	322	895.82	32.58%	1,562	5,468.33	197	2,071.19	37.88%
6	PUNJAB NATIONAL BANK	153	574.01	-	-	0.00%	1,871	9,634.03	749	1,618.44	16.80%	4,592	16,072.65	230	2,041.12	12.70%
7	CANARA BANK	101	379.28	-	-	0.00%	1,420	7,312.71	1,098	2,142.15	29.29%	4,924	17,234.31	877	8,650.40	50.19%
8	UNION BANK OF INDIA	166	620.86	-	-	0.00%	1,047	5,390.56	895	1,490.57	27.65%	3,038	10,631.38	63	542.22	5.10%
9	UCO BANK	75	282.97	-	-	0.00%	388	1,996.90	237	318.12	15.93%	1,275	4,463.73	122	998.31	22.37%
10	BANK OF BARODA	104	389.15	-	-	0.00%	1,339	6,894.33	602	1,524.20	22.11%	4,810	16,834.90	295	2,999.34	17.82%
11	INDIAN OVERSEAS BANK	21	77.25	-	-	0.00%	325	1,675.60	141	206.16	12.30%	1,528	5,348.87	128	1,226.33	22.93%
12	PUNJAB AND SINDH BANK	9	35.47	-	-	0.00%	102	526.67	21	41.19	7.82%	540	1,890.41	18	303.88	16.07%
13	BANK OF MAHARASHTRA	5	17.86	-	-	0.00%	68	347.94	89	119.71	34.41%	208	729.45	153	572.33	78.46%
14	IDBI BANK LTD	24	91.69	-	-	0.00%	523	2,691.72	177	320.20	11.90%	2,468	8,637.85	134	550.01	6.37%
15	IDFC FIRST BANK LIMITED	-	-	-	-	-	9	45.81	-	-	0.00%	44	152.43	-	-	0.00%
16	FEDERAL BANK LTD	7	26.46	-	-	0.00%	38	197.38	5	12.78	6.47%	212	741.64	6	76.00	10.25%
17	HDFC BANK LTD	162	606.30	-	-	0.00%	444	2,286.38	61	85.76	3.75%	3,124	10,935.54	1,188	1,007.15	9.21%
18	ICICI BANK LTD	109	407.97	-	-	0.00%	349	1,799.00	150	726.82	40.40%	3,147	11,013.20	106	2,193.60	19.92%
19	KARNATAKA BANK LTD	0	0.49	-	-	0.00%	16	83.02	4	7.37	8.87%	67	236.15	3	58.90	24.94%
20	AXIS BANK LTD	142	531.84	-	-	0.00%	500	2,574.95	197	679.49	26.39%	3,258	11,402.66	206	622.01	5.45%
21	INDUSIND BANK	12	44.88	-	-	0.00%	114	585.71	-	-	0.00%	435	1,521.77	-	-	0.00%
22	JAMMU & KASHMIR BANK LTD	-	-	-	-	-	3	15.27	6	13.54	88.65%	15	50.81	1	16.00	31.49%
23	YES BANK	1	4.14	-	-	0.00%	49	252.62	-	-	0.00%	101	352.95	-	-	0.00%
24	KOTAK MAHINDRA BANK LTD	9	34.52	-	-	0.00%	53	271.55	-	-	0.00%	241	844.14	2	48.93	5.80%
25	SOUTH INDIAN BANK LTD	-	-	-	-	-	50	257.23	5	1.34	0.52%	288	1,007.45	10	-	0.00%
26	DBS BANK	-	-	-	-	-	3	15.27	-	-	0.00%	15	50.81	-	-	0.00%
27	KARUR VYSYA BANK	-	-	-	-	-	3	15.27	1	2.10	13.77%	15	50.81	1	3.47	6.82%
28	BANDHAN BANK	11	41.82	-	-	0.00%	151	777.04	-	-	0.00%	509	1,779.87	16	165.64	9.31%
29	DHANBAD CENTRAL CO-OP.BANK	3	12.46	-	-	0.00%	96	493.21	-	-	0.00%	275	961.91	9	116.80	12.14%
30	JHARKHAND STATE COOPERATIVE BANK LTD	5	17.52	-	-	0.00%	380	1,958.00	17	17.01	0.87%	984	3,445.51	32	223.41	6.48%
31	ESAF SMALL FINANCE BANK LIMITED	2	7.50	-	-	0.00%	18	94.06	-	-	0.00%	46	161.39	-	-	0.00%
32	UJJIVAN SMALL FINANCE BANK	1	3.09	-	-	0.00%	62	319.28	-	-	0.00%	157	548.01	1,666	1,374.52	250.82%
33	UTKARSH SMALL FINANCE BANK LIMITED	2	8.91	-	-	0.00%	100	513.22	-	-	0.00%	247	864.91	128	272.90	31.55%
34	JANA SMALL FINANCE BANK	1	3.68	-	-	0.00%	18	91.56	-	-	0.00%	75	262.04	111	335.73	128.12%
35	AU SMALL FINANCE	-	-	-	-	-	-	-	-	-	-	-	-	-	-	-
	TOTAL	2,484	9,316.00	1.00	142	1.52%	21,740	1,11,960.00	10,445	21,980.13	19.63%	69,665	2,43,826.00	8,222	53,350.38	21.88%

SOURCE : SLBC PORTAL

STATE LEVEL BANKERS' COMMITTEE - JHARKHAND
CONVENOR : BANK OF INDIA
BANK WISE ANNUAL CREDIT PLAN ACHIEVEMENT UNDER PRIORITY SECTOR

[Number in Actual and Amount in Lakh]

Annexure -2 (A)-v

Sl No	NAME OF BANKS	SOCIAL INFRASTRUCTURE				Achv % (Amt.)	RENEWABLE ENERGY				Achv % (Amt.)	OTHERS- PRIORITY SECTOR				TOTAL PRIORITY SECTOR				Achv % (Amt.)	
		TARGET		ACHIEVEMENT			TARGET		ACHIEVEMENT			TARGET		ACHIEVEMENT		TARGET		ACHIEVEMENT			
		Number	Amount	Number	Amount		Number	Amount	Number	Amount		Number	Amount	Number	Amount	Number	Amount	Number	Amount		
		1	STATE BANK OF INDIA	1,770	3,274.36		11	86.27	2.63%	13,335		1,600.24	1	10.00	0.62%	13,086	37,295.59	-	-		4,17,674
2	BANK OF INDIA	1,894	3,503.36	-	-	0.00%	15,175	1,821.02	-	-	0.00%	12,739	36,304.91	8.00	124	4,15,247	7,01,275.61	4,12,184	4,30,556	61.40%	
3	INDIAN BANK	577	1,066.54	9	11.56	1.08%	4,026	483.15	2	6.84	1.42%	2,937	8,370.91	-	-	1,11,398	1,92,636.63	39,958	1,98,179	102.88%	
4	JHARKHAND RAJYA GRAMIN BANK	1,384	2,559.91	-	-	0.00%	11,951	1,434.10	-	-	0.00%	13,155	37,492.55	2,463.00	7,702	3,82,798	5,08,787.97	2,02,083	2,80,995	55.23%	
5	CENTRAL BANK OF INDIA	283	523.97	2	45.20	8.63%	2,187	262.38	-	-	0.00%	1,755	5,000.50	-	-	48,559	86,129.44	22,860	44,382	51.53%	
6	PUNJAB NATIONAL BANK	681	1,259.12	2	5.11	0.41%	5,939	712.69	1	0.23	0.03%	4,456	12,698.57	165.00	99	1,29,889	2,55,854.12	17,220	1,05,713	41.32%	
7	CANARA BANK	483	894.19	2	51.50	5.76%	4,596	551.53	-	-	0.00%	7,827	22,306.68	127.00	487	99,185	2,04,323.77	50,402	1,24,511	60.94%	
8	UNION BANK OF INDIA	451	835.23	1	6.11	0.73%	4,002	480.25	-	-	0.00%	2,947	8,398.79	-	-	75,259	1,42,799.34	35,507	1,49,293	104.55%	
9	UCO BANK	201	372.38	-	-	0.00%	1,557	186.89	-	-	0.00%	1,167	3,326.14	1,464.00	7,564	35,901	67,665.51	8,350	40,593	59.99%	
10	BANK OF BARODA	456	843.38	1	2.38	0.28%	3,309	397.10	-	-	0.00%	2,220	6,325.99	-	-	70,596	1,40,909.58	14,312	96,787	68.69%	
11	INDIAN OVERSEAS BANK	111	205.22	-	-	0.00%	1,146	137.58	-	-	0.00%	536	1,526.63	152.00	46	20,428	43,020.32	5,518	12,850	29.87%	
12	PUNJAB AND SINDH BANK	51	94.27	3	14.05	14.90%	245	29.39	-	-	0.00%	229	652.21	5.00	25	5,350	13,787.11	512	4,230	30.68%	
13	BANK OF MAHARASHTRA	36	66.96	-	-	0.00%	173	20.81	-	-	0.00%	218	620.25	-	-	5,802	9,346.89	1,405	7,264	77.72%	
14	IDBI BANK LTD	198	366.93	31	223.99	61.04%	1,234	148.09	1	5.32	3.59%	914	2,604.23	-	-	27,024	62,601.99	5,977	33,578	53.64%	
15	IDFC FIRST BANK LIMITED	4	7.40	-	-	0.00%	36	4.32	-	-	0.00%	35	98.51	-	-	515	1,499.17	373	3,547	236.57%	
16	FEDERAL BANK LTD	17	31.58	-	-	0.00%	97	11.69	-	-	0.00%	69	195.72	3.00	0	2,026	8,266.19	1,735	11,640	140.82%	
17	HDFC BANK LTD	212	391.73	-	-	0.00%	1,351	162.10	-	-	0.00%	974	2,775.89	3,063.00	1,220	29,766	96,336.12	32,178	2,37,574	246.61%	
18	ICICI BANK LTD	211	390.59	-	-	0.00%	1,489	178.74	-	-	0.00%	1,128	3,213.44	310.00	205	31,802	97,615.11	11,854	2,07,245	212.31%	
19	KARNATAKA BANK LTD	2	3.40	-	-	0.00%	13	1.51	-	-	0.00%	16	45.27	1.00	0	314	1,241.47	47	4,312	347.36%	
20	AXIS BANK LTD	483	893.67	-	-	0.00%	1,587	190.50	-	-	0.00%	1,229	3,503.00	3.00	17	33,887	87,730.32	1,944	34,994	39.89%	
21	INDUSIND BANK	69	126.83	-	-	0.00%	296	35.46	-	-	0.00%	348	992.66	7.00	4	9,086	26,573.63	6,09,602	2,24,423	844.53%	
22	JAMMU & KASHMIR BANK LTD	1	2.47	-	-	0.00%	12	1.44	-	-	0.00%	12	32.84	1.00	0	172	499.69	46	90	18.00%	
23	YES BANK	56	103.95	-	-	0.00%	42	4.99	-	-	0.00%	63	180.37	-	-	1,318	5,604.15	478	20,497	365.75%	
24	KOTAK MAHINDRA BANK LTD	17	32.30	-	-	0.00%	195	23.42	-	-	0.00%	87	249.28	-	-	1,953	7,200.57	1,010	33,505	465.31%	
25	SOUTH INDIAN BANK LTD	9	17.00	-	-	0.00%	12	1.44	-	-	0.00%	12	35.05	1.00	0	583	2,374.70	167	132	5.55%	
26	DBS BANK	1	2.47	-	-	0.00%	12	1.44	-	-	0.00%	12	32.84	-	-	172	500.06	4	64	12.77%	
27	KARUR VYSYA BANK	1	2.47	-	-	0.00%	12	1.44	-	-	0.00%	12	32.84	1.00	0	172	499.69	8	111	22.17%	
28	BANDHAN BANK	184	340.79	-	-	0.00%	696	83.57	-	-	0.00%	659	1,879.18	1,60,245.00	71,493	25,793	61,221.02	1,73,866	80,469	131.44%	
29	DHANBAD CENTRAL CO-OP.BANK	62	113.99	-	-	0.00%	408	49.00	-	-	0.00%	354	1,010.18	68.00	82	13,452	22,900.95	88	202	0.88%	
30	JHARKHAND STATE COOPERATIVE BANK LTD	211	390.78	-	-	0.00%	2,028	243.35	-	-	0.00%	1,850	5,272.03	-	-	46,140	66,253.12	2,655	7,982	12.05%	
31	ESAF SMALL FINANCE BANK LIMITED	20	37.50	-	-	0.00%	77	9.23	-	-	0.00%	132	377.31	972.00	192	3,262	5,314.87	19,859	8,786	165.30%	
32	UJJIVAN SMALL FINANCE BANK	20	37.18	-	-	0.00%	47	5.62	-	-	0.00%	99	282.43	31,811.00	16,302	1,668	5,635.81	51,537	27,980	496.47%	
33	UTKARSH SMALL FINANCE BANK LIMITED	105	194.42	11	6.10	3.14%	258	30.99	-	-	0.00%	556	1,583.25	30,033.00	16,916	9,331	16,813.59	72,913	41,804	248.63%	
34	JANA SMALL FINANCE BANK	7	12.67	-	-	0.00%	104	12.53	-	-	0.00%	99	283.47	9,460.00	4,971	1,961	4,052.66	16,070	10,632	262.35%	
35	AU SMALL FINANCE	-	-	-	-	-	-	-	-	-	-	-	-	-	-	-	-	-	-	-	-
	TOTAL	10,270	18,999.00	73	452.26	2.38%	77,650	9,318.00	5	22.38	0.24%	71,930	2,04,999.52	2,40,363.00	1,27,451	20,58,483	36,63,631.89	19,38,485.00	30,35,170	82.85%	

SOURCE : SLBC PORTAL

STATE LEVEL BANKERS' COMMITTEE - JHARKHAND
CONVENOR : BANK OF INDIA
BANK WISE ANNUAL CREDIT PLAN ACHIEVEMENT UNDER NON-PRIORITY SECTOR

[Number in Actual and Amount in Lakh]

Annexure -2 (A)-vi

Sl No	NAME OF BANKS	Target		Agriculture		Education		Housing		Personal loans under NPS		Others- NON-PRIORITY SECTOR		Total NPS		Achv % (Amt.)
		No.	Amt.	No.	Amt.	No.	Amt.	No.	Amt.	No.	Amt.	No.	Amt.	No.	Amt.	
1	STATE BANK OF INDIA	1,82,431	4,56,077.98	3,671	18205.65	-	0.00	5,901	83622.96	16,892	36087.07	1,27,107	952030.78	1,53,571	#####	238.98%
2	BANK OF INDIA	84,224	2,10,560.83	-	0.00	25	253.86	303	7306.95	3,021	17628.18	18,884	177405.13	22,233	202594.12	96.22%
3	INDIAN BANK	26,091	65,227.36	194	298.72	14	90.93	392	5968.84	9,511	40154.34	362	44999.31	10,473	91512.15	140.30%
4	JHARKHAND RAJYA GRAMIN BANK	13,098	32,743.97	-	0.00	-	0.00	307	4511.20	3,311	15484.05	4,286	8144.88	7,904	28140.14	85.94%
5	CENTRAL BANK OF INDIA	17,040	42,600.78	-	0.00	3	9.24	6	7.05	3,084	19250.40	1,399	76404.79	4,492	95671.48	224.58%
6	PUNJAB NATIONAL BANK	23,797	59,493.64	7	58.70	43	515.10	545	11076.57	2,624	10052.71	4,544	30209.04	7,763	51912.12	87.26%
7	CANARA BANK	79,121	1,97,801.70	13	32.24	28	388.93	457	9405.35	1,227	6307.74	7,574	216076.49	9,299	232210.75	117.40%
8	UNION BANK OF INDIA	35,533	88,833.45	-	0.00	132	890.67	208	4896.26	3,495	23223.04	1,740	42097.84	5,575	71107.81	80.05%
9	UCO BANK	3,741	9,352.44	-	0.00	3	13.14	96	2425.47	125	281.33	1,384	8420.66	1,608	11140.59	119.12%
10	BANK OF BARODA	25,013	62,531.49	3	761.61	53	593.62	615	12857.19	7,688	10661.26	2,694	23218.14	11,053	48091.81	76.91%
11	INDIAN OVERSEAS BANK	3,288	8,219.40	5	4.40	9	65.99	137	2743.56	263	1254.74	1,241	5770.21	1,655	9838.90	119.70%
12	PUNJAB AND SINDH BANK	2,406	6,015.48	-	0.00	1	9.61	6	184.83	53	133.15	426	1447.29	486	1774.87	29.51%
13	BANK OF MAHARASHTRA	3,097	7,742.93	-	0.00	1	7.00	118	929.20	6	30.00	594	2433.50	719	3399.71	43.91%
14	IDBI BANK LTD	10,921	27,302.60	-	0.00	23	186.79	805	12653.40	834	6044.48	3,327	20677.03	4,989	39561.70	144.90%
15	IDFC FIRST BANK LIMITED	16,435	41,087.43	3	91.80	-	0.00	-	0.00	597	3044.46	77,501	37836.38	78,101	40972.64	99.72%
16	FEDERAL BANK LTD	11,075	27,687.86	-	0.00	3	51.53	8	300.54	131	248.68	1,663	12335.39	1,805	12936.15	46.72%
17	HDFC BANK LTD	2,01,025	5,02,561.96	22	315.35	-	0.00	-	0.00	12,282	74567.47	48,698	256479.25	61,002	331362.07	65.93%
18	ICICI BANK LTD	1,22,679	3,06,697.80	-	0.00	32	761.55	559	25704.40	7,492	49203.75	1,16,855	324057.52	1,24,938	399727.23	130.33%
19	KARNATAKA BANK LTD	894	2,234.50	-	0.00	-	0.00	9	296.11	34	170.21	142	673.06	185	1139.38	50.99%
20	AXIS BANK LTD	33,311	83,277.59	-	0.00	20	577.07	72	3649.92	520	4337.63	8,501	34266.14	9,113	42830.76	51.43%
21	INDUSIND BANK	38,365	95,912.69	-	0.00	-	0.00	-	0.00	-	0.00	87,747	76925.66	87,747	76925.66	80.20%
22	JAMMU & KASHMIR BANK LTD	136	340.98	-	0.00	-	0.00	1	30.00	44	106.25	4	8.30	49	144.55	42.39%
23	YES BANK	14,748	36,870.12	-	0.00	-	0.00	-	0.00	1,836	7831.56	8,042	36557.62	9,878	44389.18	120.39%
24	KOTAK MAHINDRA BANK LTD	3,707	9,266.90	-	0.00	-	0.00	-	0.00	-	0.00	7,995	9674.07	7,995	9674.07	104.39%
25	SOUTH INDIAN BANK LTD	703	1,756.93	-	0.00	-	0.00	2	0.00	584	376.68	32	0.77	618	377.45	21.48%
26	DBS BANK	17	42.35	-	0.00	-	0.00	-	0.00	19	29.12	1	0.00	20	29.12	68.75%
27	KARUR VYSYA BANK	11	27.33	30	83.78	-	0.00	2	62.71	50	159.50	5	116.88	87	422.87	1547.29%
28	BANDHAN BANK	14,797	36,993.32	-	0.00	-	0.00	78	1570.95	3,020	3529.37	19,010	26430.50	22,108	31530.83	85.23%
29	DHANBAD CENTRAL CO-OP.BANK	1,554	3,885.89	-	0.00	-	0.00	2	12.00	115	468.90	1,179	2147.25	1,296	2628.15	67.63%
30	JHARKHAND STATE COOPERATIVE BANK LTD	18,168	45,420.34	-	0.00	-	0.00	-	0.00	601	2778.24	892	51160.85	1,493	53939.09	118.76%
31	ESAF SMALL FINANCE BANK LIMITED	1,176	2,940.07	-	0.00	-	0.00	-	0.00	-	0.00	257	227.40	257	227.40	7.73%
32	UJJIVAN SMALL FINANCE BANK	2,259	5,648.51	-	0.00	-	0.00	1,055	1037.37	18	19.84	5,276	4467.26	6,349	5524.47	97.80%
33	UTKARSH SMALL FINANCE BANK LIMITED	8,229	20,571.97	-	0.00	-	0.00	-	0.00	-	0.00	130	1143.85	130	1143.85	5.56%
34	JANA SMALL FINANCE BANK	909	2,271.41	-	0.00	-	0.00	27	378.20	-	0.00	3,678	2016.04	3,705	2394.24	105.41%
35	AU SMALL FINANCE	-	-	-	0.00	-	0.00	-	0.00	-	0.00	1	3.20	1	3.20	
	TOTAL	10,00,000	25,00,000.00	3948	19,852	390	4,415	11,711	1,91,631.05	79477	3,33,464	563170	24,85,859	658697	30,35,225	121.41%

SOURCE : SLBC PORTAL

STATE LEVEL BANKERS' COMMITTEE - JHARKHAND
CONVENOR : BANK OF INDIA
BANK WISE ANNUAL CREDIT PLAN ACHIEVEMENT UNDER TOTAL ADVANCE
[Number in Actual and Amount in Lakh]

Annexure -2 (A)-vii

SI No	NAME OF BANKS	TOTAL ADVANCE TARGET		TOTAL ADVANCE		Achv % (Amt.)
		No.	Amt.	No.	Amt.	
1	STATE BANK OF INDIA	6,00,105	11,72,438.71	2,79,334	16,40,196.31	139.90%
2	BANK OF INDIA	4,99,472	9,11,836.44	4,34,417	6,33,149.92	69.44%
3	INDIAN BANK	1,37,489	2,57,863.99	50,431	2,89,690.66	112.34%
4	JHARKHAND RAJYA GRAMIN BANK	3,95,895	5,41,531.94	2,09,987	3,09,134.98	57.09%
5	CENTRAL BANK OF INDIA	65,599	1,28,730.22	27,352	1,40,053.07	108.80%
6	PUNJAB NATIONAL BANK	1,53,686	3,15,347.76	24,983	1,57,625.45	49.98%
7	CANARA BANK	1,78,306	4,02,125.47	59,701	3,56,721.42	88.71%
8	UNION BANK OF INDIA	1,10,793	2,31,632.79	41,082	2,20,400.85	95.15%
9	UCO BANK	39,642	77,017.95	9,958	51,733.86	67.17%
10	BANK OF BARODA	95,608	2,03,441.07	25,365	1,44,878.66	71.21%
11	INDIAN OVERSEAS BANK	23,716	51,239.72	7,173	22,689.05	44.28%
12	PUNJAB AND SINDH BANK	7,756	19,802.59	998	6,005.19	30.33%
13	BANK OF MAHARASHTRA	8,899	17,089.82	2,124	10,663.77	62.40%
14	IDBI BANK LTD	37,945	89,904.59	10,966	73,139.90	81.35%
15	IDFC FIRST BANK LIMITED	16,950	42,586.60	78,474	44,519.29	104.54%
16	FEDERAL BANK LTD	13,102	35,954.05	3,540	24,576.52	68.36%
17	HDFC BANK LTD	2,30,791	5,98,898.08	93,180	5,68,936.40	95.00%
18	ICICI BANK LTD	1,54,481	4,04,312.91	1,36,792	6,06,972.69	150.12%
19	KARNATAKA BANK LTD	1,207	3,475.97	232	5,451.74	156.84%
20	AXIS BANK LTD	67,198	1,71,007.92	11,057	77,825.13	45.51%
21	INDUSIND BANK	47,451	1,22,486.32	6,97,349	3,01,348.90	246.03%
22	JAMMU & KASHMIR BANK LTD	308	840.67	95	234.48	27.89%
23	YES BANK	16,066	42,474.27	10,356	64,886.33	152.77%
24	KOTAK MAHINDRA BANK LTD	5,660	16,467.47	9,005	43,179.32	262.21%
25	SOUTH INDIAN BANK LTD	1,286	4,131.63	785	509.28	12.33%
26	DBS BANK	189	542.41	24	92.98	17.14%
27	KARUR VYSYA BANK	183	527.02	95	533.63	101.26%
28	BANDHAN BANK	40,590	98,214.34	1,95,974	1,11,999.79	114.04%
29	DHANBAD CENTRAL CO-OP.BANK	15,006	26,786.84	1,384	2,830.26	10.57%
30	JHARKHAND STATE COOPERATIVE BANK LTD	64,308	1,11,673.46	4,148	61,920.78	55.45%
31	ESAF SMALL FINANCE BANK LIMITED	4,438	8,254.94	20,116	9,012.97	109.18%
32	UJJIVAN SMALL FINANCE BANK	3,927	11,284.32	57,886	33,504.66	296.91%
33	UTKARSH SMALL FINANCE BANK LIMITED	17,559	37,385.56	73,043	42,947.64	114.88%
34	JANA SMALL FINANCE BANK	2,869	6,324.07	19,775	13,026.22	205.98%
35	AU SMALL FINANCE	-	-	1	3.20	
	TOTAL	30,58,483	61,63,631.89	25,97,182	60,70,395.29	98.49%

SOURCE : SLBC PORTAL

STATE LEVEL BANKERS' COMMITTEE - JHARKHAND

CONVENOR : BANK OF INDIA

DISTRICT WISE ANNUAL CREDIT PLAN ACHIEVEMENT UNDER AGRICULTURE UP TO END OF DECEMBER QUARTER OF FY 2022-23

[Number in Actual and Amount in Lakh]

Annexure -2 (B) - i

SI No	DISTRICT	FARM CREDIT				Achv % (Amt)	CROP LOANS (Out of Farm Credit)				Achv % (Amt)
		TARGET		ACHIEVEMENT			TARGET		ACHIEVEMENT		
		Number	Amount	Number	Amount		Number	Amount	Number	Amount	
1	BOKARO	77,410	59,185.13	38,639	30,607.24	51.71%	63,328	42,218.88	27,783	15,247.34	36.11%
2	CHATRA	45,401	35,742.66	38,799	18,715.51	52.36%	35,226	23,483.94	32,683	11,952.79	50.90%
3	DEOGHAR	75,997	60,690.90	42,090	31,526.11	51.95%	57,366	38,244.05	33,219	21,968.53	57.44%
4	DHANBAD	32,032	25,258.27	40,063	29,606.38	117.21%	24,778	16,518.66	22,006	10,729.37	64.95%
5	DUMKA	48,203	34,716.30	39,013	27,668.61	79.70%	43,408	28,938.71	25,288	15,107.68	52.21%
6	EAST SINGHBHUM	82,511	68,638.68	60,889	37,962.84	55.31%	57,182	38,121.47	47,453	19,675.83	51.61%
7	GARHWA	53,810	42,690.61	31,890	33,128.80	77.60%	41,143	27,428.79	16,618	19,578.94	71.38%
8	GIRIDIH	1,57,807	1,20,413.60	58,315	29,409.72	24.42%	1,29,545	86,363.61	45,818	15,025.48	17.40%
9	GODDA	65,725	52,633.94	36,326	31,431.67	59.72%	49,341	32,894.25	26,788	21,716.22	66.02%
10	GUMLA	50,110	38,622.48	21,899	14,477.59	37.48%	40,419	26,945.95	19,910	11,685.89	43.37%
11	HAZARIBAGH	91,943	66,849.15	58,504	35,840.83	53.61%	81,623	54,415.65	41,696	16,857.61	30.98%
12	JAMTARA	48,156	37,469.25	24,480	19,292.87	51.49%	38,187	25,458.04	21,547	15,489.40	60.84%
13	KHUNTI	24,546	19,639.10	14,413	8,134.65	41.42%	18,461	12,307.48	12,288	5,231.19	42.50%
14	KODERMA	53,853	41,377.23	29,275	12,409.62	29.99%	43,680	29,119.82	21,012	4,806.86	16.51%
15	LATEHAR	24,789	18,521.55	15,432	14,308.39	77.25%	21,081	14,054.32	11,498	9,047.35	64.37%
16	LOHARDAGA	29,680	23,074.95	20,618	7,373.13	31.95%	23,570	15,713.45	19,226	5,942.72	37.82%
17	PAKUR	41,603	30,600.83	21,216	18,713.32	61.15%	36,278	24,185.13	14,838	10,591.45	43.79%
18	PALAMU	73,765	57,091.67	46,694	46,172.55	80.87%	59,058	39,371.75	25,661	28,143.54	71.48%
19	RAMGARH	45,037	39,432.76	21,185	11,975.83	30.37%	27,556	18,370.34	15,224	5,214.31	28.38%
20	RANCHI	1,32,380	1,22,899.28	6,11,331	2,11,486.72	172.08%	68,001	45,334.27	48,380	24,947.80	55.03%
21	SAHIBGANJ	49,893	36,797.67	28,145	27,539.00	74.84%	43,323	28,881.90	20,825	18,196.03	63.00%
22	SERAIKELA-KHARSAWAN	40,539	33,284.54	82,061	30,252.40	90.89%	28,908	19,272.15	34,533	10,992.12	57.04%
23	SIMDEGA	20,871	15,299.24	14,644	6,280.19	41.05%	18,297	12,198.00	11,080	3,427.30	28.10%
24	WEST SINGHBHUM	60,535	49,785.86	40,839	20,544.96	41.27%	43,013	28,675.03	34,793	13,126.00	45.78%
	TOTAL	14,26,599	11,30,715.64	14,36,760	7,54,858.91	66.76%	10,92,773	7,28,515.64	6,30,167	3,34,701.76	45.94%

SOURCE : SLBC PORTAL

STATE LEVEL BANKERS' COMMITTEE - JHARKHAND

CONVENOR : BANK OF INDIA

DISTRICT WISE ANNUAL CREDIT PLAN ACHIEVEMENT UNDER AGRICULTURE UP TO END OF DECEMBER QUARTER OF FY 2022-23

[Number in Actual and Amount in Lakh]

Annexure -2 (B) - ii

Sl No	DISTRICT	AGRI INFRASTRUCTURE					ANICLLARY ACTIVITIES (includes all ancillary activites under Agriculture sector)					TOTAL AGRICULTURE (Farm Credit+Agri Infr+Anci Acti)				
		TARGET		ACHIEVEMENT		Achv % (Amt)	TARGET		ACHIEVEMENT		Achv % (Amt)	TARGET		ACHIEVEMENT		Achv % (Amt)
		No.	Amt.	No.	Amt.		No.	Amt.	No.	Amt.		No.	Amt.	No.	Amt.	
1	BOKARO	1,994	3,323.31	21	85.00	2.56%	5,530	6,144.28	4,588	6,808.16	110.80%	84,934	68,652.72	43,248	37,500.40	54.62%
2	CHATRA	611	1,018.73	4	6.78	0.67%	2,977	3,308.04	3,106	3,740.53	113.07%	48,989	40,069.43	41,909	22,462.82	56.06%
3	DEOGHAR	1,635	2,725.66	8	10.42	0.38%	5,045	5,605.46	782	11,684.91	208.46%	82,677	69,022.03	42,880	43,221.44	62.62%
4	DHANBAD	524	873.51	24	22.47	2.57%	2,957	3,286.03	3,315	10,824.68	329.42%	35,513	29,417.81	43,402	40,453.52	137.51%
5	DUMKA	1,002	1,669.61	33	16.95	1.02%	2,250	2,499.92	461	511.31	20.45%	51,455	38,885.84	39,507	28,196.88	72.51%
6	EAST SINGHBHUM	2,478	4,130.16	34	50.80	1.23%	1,733	1,925.20	5,322	12,583.26	653.61%	86,722	74,694.04	66,245	50,596.91	67.74%
7	GARHWA	868	1,447.00	3	1.45	0.10%	1,098	1,219.99	570	448.41	36.75%	55,777	45,357.60	32,463	33,578.65	74.03%
8	GIRDIH	2,936	4,893.39	13	35.93	0.73%	14,899	16,554.59	4,659	4,748.72	28.69%	1,75,642	1,41,861.58	62,987	34,194.37	24.10%
9	GODDA	1,196	1,993.80	4	2.61	0.13%	3,588	3,986.24	636	562.17	14.10%	70,509	58,613.98	36,966	31,996.45	54.59%
10	GUMLA	670	1,116.83	-	-	0.00%	3,369	3,743.67	2,520	4,553.48	121.63%	54,150	43,482.98	24,419	19,031.07	43.77%
11	HAZARIBAGH	1,169	1,947.61	5	8.04	0.41%	6,083	6,759.26	3,804	10,632.64	157.30%	99,195	75,556.02	62,313	46,481.50	61.52%
12	JAMTARA	886	1,477.11	6	1.40	0.09%	1,724	1,915.79	424	581.87	30.37%	50,767	40,862.15	24,910	19,876.14	48.64%
13	KHUNTI	312	519.91	2	5.95	1.14%	1,836	2,040.29	1,198	1,998.62	97.96%	26,695	22,199.29	15,613	10,139.22	45.67%
14	KODERMA	1,055	1,757.67	7	3.31	0.19%	4,013	4,458.34	2,717	5,409.97	121.34%	58,920	47,593.24	31,999	17,822.90	37.45%
15	LATEHAR	532	886.06	94	34.45	3.89%	471	523.15	315	504.08	96.36%	25,792	19,930.75	15,841	14,846.92	74.49%
16	LOHARDAGA	701	1,167.52	8	3.15	0.27%	761	845.40	2,083	4,279.37	506.19%	31,142	25,087.88	22,709	11,655.65	46.46%
17	PAKUR	2,018	3,363.32	51	69.63	2.07%	6,806	7,561.83	1,071	1,210.56	16.01%	50,426	41,525.97	22,338	19,993.51	48.15%
18	PALAMU	1,518	2,529.94	128	58.45	2.31%	2,175	2,416.96	741	1,212.11	50.15%	77,458	62,038.57	47,563	47,443.10	76.47%
19	RAMGARH	1,772	2,952.59	4	4.03	0.14%	1,221	1,356.62	2,416	3,860.85	284.59%	48,030	43,741.97	23,605	15,840.72	36.21%
20	RANCHI	5,702	9,503.90	51	666.84	7.02%	48,097	53,440.92	4,943	28,762.72	53.82%	1,86,180	1,85,844.10	6,16,325	2,40,916.28	129.63%
21	SAHIBGANJ	617	1,027.68	-	-	0.00%	2,461	2,734.15	640	846.72	30.97%	52,970	40,559.50	28,785	28,385.71	69.99%
22	SERAIKELA-KHARSAWAN	348	580.74	5	360.31	62.04%	833	925.67	2,418	3,565.66	385.20%	41,720	34,790.95	84,484	34,178.36	98.24%
23	SIMDEGA	319	531.38	2	1.42	0.27%	493	548.26	1,572	2,170.75	395.93%	21,683	16,378.88	16,218	8,452.36	51.61%
24	WEST SINGHBHUM	1,359	2,264.55	7	24.45	1.08%	8,280	9,199.95	1,617	4,674.33	50.81%	70,173	61,250.36	42,463	25,243.74	41.21%
	TOTAL	32,221	53,702.00	514	1,473.82	2.74%	1,28,700	1,43,000.00	51,918	1,26,175.89	88.23%	15,87,521	13,27,417.64	14,89,192	8,82,508.62	66.48%

SOURCE : SLBC PORTAL

STATE LEVEL BANKERS' COMMITTEE - JHARKHAND
CONVENOR : BANK OF INDIA
DISTRICT WISE ANNUAL CREDIT PLAN ACHIEVEMENT UNDER MSME (PRI SEC)

[Number in Actual and Amount in Lakh]

Annexure -2 (B) - iii

SI No	DISTRICT	TARGET		Disbursement upto the end of current quarter										Achv % (Amt)
				Micro*		Small		Medium		Other MSME		Total MSME		
		No.	Amt.	No.	Amt.	No.	Amt.	No.	Amt.	No.	Amt.	No.	Amt.	
1	BOKARO	27,747	2,21,973.78	13,078	72,939.98	492	36,296.38	96	33,215.50	49	309.32	13,715	1,42,761	64.31%
2	CHATRA	2,636	21,091.11	2,823	10,808.54	42	1,922.01	8	176.10	1	0.40	2,874	12,907	61.20%
3	DEOGHAR	3,752	30,013.88	6,519	39,681.51	316	22,233.50	30	8,301.78	12	53.84	6,877	70,271	234.13%
4	DHANBAD	24,244	1,93,954.25	15,619	1,23,104.63	942	1,09,261.25	143	22,306.14	33	503.80	16,737	2,55,176	131.56%
5	DUMKA	3,105	24,837.50	7,455	21,774.72	178	11,250.48	27	4,453.29	9	148.80	7,669	37,627	151.49%
6	EAST SINGHBHUM	37,419	2,99,354.35	17,107	1,43,930.38	1,917	1,69,358.81	454	76,723.25	42	974.61	19,520	3,90,987	130.61%
7	GARHWA	2,044	16,351.48	2,297	10,684.11	51	1,441.77	5	82.25	2	22.35	2,355	12,230	74.80%
8	GIRIDIH	7,725	61,799.03	10,408	47,307.94	241	17,303.28	46	8,080.08	8	64.49	10,703	72,756	117.73%
9	GODDA	2,623	20,982.75	5,660	15,755.59	149	4,465.07	2	501.90	16	68.58	5,827	20,791	99.09%
10	GUMLA	1,953	15,620.28	2,606	10,834.70	86	2,208.03	7	122.35	9	0.28	2,708	13,165	84.28%
11	HAZARIBAGH	9,667	77,332.38	9,099	55,319.77	365	25,012.99	35	3,364.03	9	48.17	9,508	83,745	108.29%
12	JAMTARA	3,351	26,806.27	2,146	5,697.89	50	1,626.64	4	157.69	12	61.83	2,212	7,544	28.14%
13	KHUNTI	1,614	12,914.99	2,011	7,944.90	42	1,299.28	2	2.49	1	1.92	2,056	9,249	71.61%
14	KODERMA	4,685	37,480.48	4,638	23,890.76	99	4,851.14	31	3,101.62	9	45.99	4,777	31,890	85.08%
15	LATEHAR	950	7,602.85	1,458	7,238.23	30	1,418.55	5	175.62	-	-	1,493	8,832	116.17%
16	LOHARDAGA	2,240	17,922.94	2,004	8,702.68	71	2,328.61	5	598.38	6	257.28	2,086	11,887	66.32%
17	PAKUR	3,025	24,198.60	2,211	14,208.29	106	4,975.24	19	948.75	2	2.80	2,338	20,135	83.21%
18	PALAMU	4,117	32,933.76	4,630	20,635.42	211	10,603.62	13	556.24	4	107.31	4,858	31,903	96.87%
19	RAMGARH	5,203	41,626.33	6,128	30,644.47	218	19,001.21	29	7,574.82	5	11.56	6,380	57,232	137.49%
20	RANCHI	52,487	4,19,894.19	39,749	2,33,944.33	1,742	1,71,741.22	317	1,04,767.81	38	348.72	41,846	5,10,802	121.65%
21	SAHIBGANJ	2,346	18,764.45	3,594	9,540.58	87	1,799.12	13	234.37	6	12.04	3,700	11,586	61.74%
22	SERAIKELA-KHARSAWAN	9,146	73,170.60	12,383	33,307.20	253	30,198.27	84	37,479.15	38	71.82	12,758	1,01,056	138.11%
23	SIMDEGA	1,524	12,190.12	1,499	7,090.56	58	582.56	1	0.02	-	-	1,558	7,673	62.95%
24	WEST SINGHBHUM	3,622	28,979.36	5,432	19,403.75	163	6,476.16	11	1,153.14	23	24.67	5,629	27,058	93.37%
	TOTAL	2,17,224	17,37,795.72	1,80,554	9,74,391	7,909	6,57,655	1,387	3,14,077	334	3,141	1,90,184	19,49,263	112.17%

SOURCE : SLBC PORTAL

STATE LEVEL BANKERS' COMMITTEE - JHARKHAND
CONVENOR : BANK OF INDIA
DISTRICT WISE ANNUAL CREDIT PLAN ACHIEVEMENT UNDER PRIORITY SECTOR

[Number in Actual and Amount in Lakh]

Annexure -2 (B) - iv

SI No	DISTRICT	EXPORT CREDIT				Achievement % (Amt.)	EDUCATION				Achievement % (Amt.)	HOUSING				Achv % (Amt)
		TARGET		ACHIEVEMENT			TARGET		ACHIEVEMENT			TARGET		ACHIEVEMENT		
		Number	Amount	Number	Amount		Number	Amount	Number	Amount		Number	Amount	Number	Amount	
1	BOKARO	910	3,412.34	-	-	0.00%	3,855	19,853.54	932	1,667.12	8.40%	4,762	16,667.60	656	3,582.31	21.49%
2	CHATRA	-	-	-	-		149	769.22	42	80.03	10.40%	421	1,471.78	15	74.55	5.07%
3	DEOGHAR	139	520.32	-	-	0.00%	1,819	9,368.12	317	597.56	6.38%	2,916	10,206.02	242	1,323.03	12.96%
4	DHANBAD	54	201.68	-	-	0.00%	801	4,125.41	1,486	2,531.35	61.36%	5,717	20,009.50	1,743	10,155.71	50.75%
5	DUMKA	-	-	-	-		149	764.92	58	97.34	12.72%	638	2,233.67	105	802.39	35.92%
6	EAST SINGHBHUM	323	1,210.05	-	-	0.00%	6,759	34,808.15	1,984	5,232.20	15.03%	23,328	81,648.16	1,587	8,536.29	10.45%
7	GARHWA	11	40.34	-	-	0.00%	102	524.27	55	113.59	21.67%	494	1,727.56	50	232.76	13.47%
8	GIRIDIH	47	177.48	1.00	142	80.01%	606	3,121.86	227	389.10	12.46%	2,180	7,631.45	103	863.81	11.32%
9	GODDA	15	56.47	-	-	0.00%	165	850.87	93	157.53	18.51%	899	3,144.83	155	1,472.29	46.82%
10	GUMLA	-	-	-	-		150	773.51	137	214.66	27.75%	359	1,257.93	62	391.55	31.13%
11	HAZARIBAGH	73	274.28	-	-	0.00%	267	1,375.13	325	685.99	49.89%	2,300	8,050.76	374	2,166.85	26.91%
12	JAMTARA	59	221.85	-	-	0.00%	517	2,664.33	87	117.83	4.42%	1,367	4,784.33	13	178.95	3.74%
13	KHUNTI	-	-	-	-		107	550.05	35	77.93	14.17%	369	1,291.96	42	205.71	15.92%
14	KODERMA	11	40.37	-	-	0.00%	346	1,783.38	160	251.89	14.12%	761	2,663.85	157	565.14	21.22%
15	LATEHAR	-	-	-	-		73	378.16	25	34.49	9.12%	331	1,157.30	17	99.47	8.60%
16	LOHARDAGA	-	-	-	-		31	160.76	32	57.33	35.66%	403	1,408.88	31	182.29	12.94%
17	PAKUR	13	48.40	-	-	0.00%	48	249.23	48	43.81	17.58%	240	840.29	27	224.06	26.66%
18	PALAMU	-	-	-	-		375	1,933.78	164	342.66	17.72%	709	2,482.31	103	707.37	28.50%
19	RAMGARH	127	474.51	-	-	0.00%	480	2,474.43	238	460.02	18.59%	882	3,086.13	170	1,377.63	44.64%
20	RANCHI	581	2,178.10	-	-	0.00%	3,004	15,470.29	3,051	7,523.24	48.63%	14,496	50,736.58	2,089	16,982.11	33.47%
21	SAHIBGANJ	15	56.47	-	-	0.00%	50	257.84	107	149.18	57.86%	273	954.35	85	602.89	63.17%
22	SERAIKELA-KHARSAWAN	108	403.35	-	-	0.00%	434	2,234.57	512	582.16	26.05%	1,484	5,193.53	240	1,185.15	22.82%
23	SIMDEGA	-	-	-	-		72	369.57	18	23.58	6.38%	589	2,063.01	19	100.48	4.87%
24	WEST SINGHBHUM	-	-	-	-		1,378	7,098.63	312	549.55	7.74%	3,747	13,114.21	137	1,337.60	10.20%
	TOTAL	2,484	9,316.00	1.00	142	1.52%	21,740	1,11,960.00	10,445	21,980.13	19.63%	69,665	2,43,826.00	8,222	53,350.38	21.88%

SOURCE : SLBC PORTAL

STATE LEVEL BANKERS' COMMITTEE - JHARKHAND
CONVENOR : BANK OF INDIA
DISTRICT WISE ANNUAL CREDIT PLAN ACHIEVEMENT UNDER PRIORITY SECTOR

[Number in Actual and Amount in Lakh]

Annexure -2 (B) - v

Sl No	DISTRICT	SOCIAL INFRASTRUCTURE				Achievement % (Amt.)	RENEWABLE ENERGY				Achievement % (Amt.)	OTHERS				TOTAL PRIORITY SECTOR				Achv % (Amt)
		TARGET		ACHIEVEMENT			TARGET		ACHIEVEMENT			TARGET		ACHIEVEMENT		TARGET		ACHIEVEMENT		
		Number	Amount	Number	Amount		Number	Amount	Number	Amount		Number	Amount	Number	Amount	Number	Amount	Number	Amount	
1	BOKARO	457	846.30	4	33	3.88%	824	98.92	1	5.32	5.37%	2,562	7,301.34	15,438	7,858	1,26,052	3,38,806.52	73,994	1,93,408	57.08%
2	CHATRA	82	152.49	-	-	0.00%	2,221	266.52	-	-	0.00%	1,877	5,350.20	1,678	917	56,376	69,170.74	46,518	36,441	52.68%
3	DEOGHAR	453	838.90	3	9	1.09%	5,240	628.78	-	-	0.00%	1,981	5,646.28	13,473	5,782	98,977	1,26,244.32	63,792	1,21,204	96.01%
4	DHANBAD	350	648.06	8	50	7.64%	1,655	198.58	-	-	0.00%	2,425	6,911.11	29,799	15,385	70,760	2,55,466.41	93,175	3,23,751	126.73%
5	DUMKA	179	330.98	2	2	0.45%	1,822	218.67	-	-	0.00%	1,954	5,568.95	7,799	3,968	59,302	72,840.54	55,140	70,693	97.05%
6	EAST SINGHBHUM	2,440	4,514.48	6	58	1.28%	1,022	122.60	1	0.23	0.19%	5,567	15,865.51	32,399	16,797	1,63,580	5,12,217.35	1,21,742	4,72,207	92.19%
7	GARHWA	199	368.25	1	3	0.81%	962	115.48	-	-	0.00%	2,585	7,367.04	5,766	2,899	62,173	71,852.02	40,690	49,057	68.28%
8	GRIDIH	1,113	2,058.56	5	52	2.55%	7,347	881.62	-	-	0.00%	5,339	15,214.86	16,126	8,228	1,99,999	2,32,746.44	90,152	1,16,625	50.11%
9	GODDA	115	212.26	1	24	11.31%	1,272	152.66	-	-	0.00%	1,941	5,532.54	5,391	2,966	77,539	89,546.35	48,433	57,407	64.11%
10	GUMLA	420	777.68	-	-	0.00%	1,679	201.53	-	-	0.00%	2,648	7,546.53	1,484	837	61,360	69,660.45	28,810	33,640	48.29%
11	HAZARIBAGH	503	930.16	2	2	0.20%	3,546	425.50	1	10.00	2.35%	8,187	23,333.52	8,152	4,672	1,23,738	1,87,277.76	80,675	1,37,763	73.56%
12	JAMTARA	121	223.50	1	10	4.47%	2,697	323.61	-	-	0.00%	1,362	3,882.26	2,093	913	60,241	79,768.30	29,316	28,640	35.90%
13	KHUNTI	214	396.46	9	19	4.71%	6,713	805.59	-	-	0.00%	3,499	9,972.36	1,362	754	39,212	48,130.70	19,117	20,444	42.48%
14	KODERMA	372	688.88	1	5	0.71%	3,145	377.43	-	-	0.00%	1,569	4,471.18	5,194	2,788	69,810	95,098.80	42,288	53,322	56.07%
15	LATEHAR	65	121.14	-	-	0.00%	104	12.46	-	-	0.00%	226	645.03	2,629	1,141	27,542	29,847.69	20,005	24,954	83.60%
16	LOHARDAGA	13	24.03	1	0	0.50%	523	62.77	-	-	0.00%	699	1,990.86	3,401	1,587	35,050	46,658.12	28,260	25,370	54.37%
17	PAKUR	37	67.55	1	2	2.81%	227	27.19	-	-	0.00%	1,597	4,551.31	15,534	7,177	55,613	71,508.55	40,286	47,575	66.53%
18	PALAMU	242	447.26	4	22	4.92%	749	89.94	-	-	0.00%	3,095	8,819.70	14,386	7,900	86,746	1,08,745.31	67,078	88,318	81.22%
19	RAMGARH	342	633.20	5	36	5.69%	4,461	535.27	-	-	0.00%	4,006	11,418.36	7,930	4,249	63,531	1,03,990.20	38,328	79,196	76.16%
20	RANCHI	1,471	2,721.87	16	120	4.40%	15,155	1,818.64	2	6.84	0.38%	6,860	19,551.43	25,071	17,649	2,80,234	6,98,215.20	6,88,400	7,93,999	113.72%
21	SAHIBGANJ	181	335.09	1	1	0.22%	1,237	148.46	-	-	0.00%	1,248	3,555.72	8,530	4,454	58,320	64,631.88	41,208	45,179	69.90%
22	SERAIKELA-KHARSAWAN	262	484.37	1	0	0.04%	555	66.65	-	-	0.00%	4,099	11,682.78	7,287	3,994	57,808	1,28,026.80	1,05,282	1,40,996	110.13%
23	SIMDEGA	173	320.22	-	-	0.00%	3,433	411.90	-	-	0.00%	2,325	6,626.65	1,936	776	29,799	38,360.36	19,749	17,026	44.38%
24	WEST SINGHBHUM	463	857.30	1	6	0.71%	11,060	1,327.22	-	-	0.00%	4,279	12,194.01	7,505	3,761	94,723	1,24,821.09	56,047	57,956	46.43%
	TOTAL	10,270	18,999.00	73.00	452	2.38%	77,650	9,318.00	5	22.38	0.24%	71,930	2,04,999.52	2,40,363	1,27,451	20,58,483	36,63,631.89	19,38,485	30,35,170	82.85%

SOURCE : SLBC PORTAL

STATE LEVEL BANKERS' COMMITTEE - JHARKHAND

CONVENOR : BANK OF INDIA

DISTRICT WISE ANNUAL CREDIT PLAN ACHIEVEMENT UNDER NON-PRIORITY SECTOR AND TOTAL ADVANCE

[Number in Actual and Amount in Lakh]

Annexure -2 (B) - vi

Sl No	DISTRICT	Target		Agriculture		Education		Housing		Personal loans under NPS		Others		Total NPS		Achv % (Amt)
		No.	Amt.	No.	Amt.	No.	Amt.	No.	Amt.	No.	Amt.	No.	Amt.	No.	Amt.	
1	BOKARO	77,253	1,93,132.71	38	64.40	23	256.25	897	13,950.59	6,084	25,977.31	40,125	2,03,651.96	47,167	2,43,900.51	126.29%
2	CHATRA	3,988	9,970.56	68	24.23	-	-	42	672.11	974	4,711.09	4,945	17,621.60	6,029	23,029.03	230.97%
3	DEOGHAR	21,203	53,007.09	162	892.80	7	96.17	427	7,390.99	2,920	11,124.68	13,669	50,753.24	17,185	70,257.88	132.54%
4	DHANBAD	1,30,887	3,27,216.29	99	145.02	24	279.29	1,518	16,716.56	11,457	55,855.24	70,407	2,88,072.09	83,505	3,61,068.20	110.35%
5	DUMKA	7,867	19,666.67	93	86.97	2	31.56	50	966.25	1,615	5,669.51	8,088	30,675.80	9,848	37,430.09	190.32%
6	EAST SINGHBHUM	2,28,606	5,71,514.64	59	373.37	107	1,333.61	2,942	40,743.55	13,379	56,409.34	1,08,643	4,08,173.99	1,25,130	5,07,033.86	88.72%
7	GARHWA	3,766	9,414.31	17	10.07	-	-	39	538.31	1,026	4,306.84	4,125	17,146.62	5,207	22,001.83	233.71%
8	GIRIDIH	34,819	87,046.67	95	751.50	4	45.30	176	3,001.13	2,528	8,490.08	18,189	98,757.39	20,992	1,11,045.41	127.57%
9	GODDA	5,232	13,079.03	134	199.21	-	-	44	661.07	1,181	3,733.16	7,432	28,963.37	8,791	33,556.81	256.57%
10	GUMLA	6,178	15,444.17	20	12.93	1	1.89	54	1,001.43	812	3,265.49	3,598	13,175.40	4,485	17,457.13	113.03%
11	HAZARIBAGH	26,104	65,259.85	59	50.80	8	98.55	416	6,609.83	3,536	15,014.26	25,920	86,712.01	29,939	1,08,485.44	166.24%
12	JAMTARA	4,021	10,053.14	249	109.61	1	8.05	27	343.55	764	2,087.28	4,534	15,779.20	5,575	18,327.68	182.31%
13	KHUNTI	2,580	6,449.01	12	4.91	-	-	50	1,090.76	743	2,695.27	3,841	16,562.87	4,646	20,353.82	315.61%
14	KODERMA	9,991	24,977.28	22	12.34	4	65.37	93	1,348.99	955	3,380.91	11,022	25,374.09	12,096	30,181.70	120.84%
15	LATEHAR	2,950	7,375.29	26	182.08	-	-	27	431.72	801	3,136.73	3,784	17,960.31	4,638	21,710.83	294.37%
16	LOHARDAGA	4,514	11,285.77	3	0.48	-	-	57	968.88	638	2,297.24	3,045	11,483.32	3,743	14,749.91	130.69%
17	PAKUR	4,826	12,063.99	180	91.29	-	-	74	892.63	622	1,456.35	8,469	18,674.12	9,345	21,114.40	175.02%
18	PALAMU	8,794	21,985.23	46	28.01	1	2.88	133	2,152.71	2,378	8,169.70	12,627	52,996.62	15,185	63,349.91	288.15%
19	RAMGARH	19,413	48,532.51	11	54.44	4	51.28	364	5,687.98	3,153	13,134.76	13,825	77,793.31	17,357	96,721.76	199.29%
20	RANCHI	3,59,528	8,98,819.66	2,323	16,546.67	192	2,050.87	3,655	77,680.87	18,050	81,185.22	1,60,574	8,75,956.78	1,84,794	10,53,420.40	117.20%
21	SAHIBGANJ	5,354	13,383.92	206	191.02	-	-	53	719.39	1,104	3,565.62	6,461	23,521.38	7,824	27,997.41	209.19%
22	SERAIKELA-KHARSAWAN	16,684	41,708.88	1	0.17	2	20.30	441	5,718.33	2,114	7,706.53	16,238	57,411.72	18,796	70,857.05	169.88%
23	SIMDEGA	3,809	9,523.04	2	2.50	1	9.82	21	302.57	463	2,162.82	2,343	6,290.15	2,830	8,767.87	92.07%
24	WEST SINGHBHUM	11,636	29,090.29	23	17.46	9	63.85	111	2,040.86	2,180	7,928.73	11,267	42,355.14	13,590	52,406.04	180.15%
	TOTAL	10,00,000	25,00,000.00	3,948	19,852.26	390	4,415.03	11,711	1,91,631.05	79,477	3,33,464.15	5,63,171	24,85,862.49	6,58,697	30,35,224.98	121.41%

SOURCE : SLBC PORTAL

STATE LEVEL BANKERS' COMMITTEE - JHARKHAND

CONVENOR : BANK OF INDIA

DISTRICT WISE ANNUAL CREDIT PLAN ACHIEVEMENT UNDER NON-PRIORITY SECTOR AND TOTAL ADVANCE

[Number in Actual and Amount in Lakh]

Annexure -2 (B) - vii

SI No	DISTRICT	TOTAL ADVANCE TARGET		TOTAL ADVANCE		Achv % (Amt)
		No.	Amt.	No.	Amt.	
1	BOKARO	2,03,305	5,31,939.24	1,21,161	4,37,308.02	82.21%
2	CHATRA	60,364	79,141.30	52,547	59,470.13	75.14%
3	DEOGHAR	1,20,180	1,79,251.41	80,977	1,91,461.63	106.81%
4	DHANBAD	2,01,646	5,82,682.70	1,76,680	6,84,819.59	117.53%
5	DUMKA	67,168	92,507.21	64,988	1,08,123.09	116.88%
6	EAST SINGHBHUM	3,92,186	10,83,731.99	2,46,872	9,79,241.21	90.36%
7	GARHWA	65,939	81,266.33	45,897	71,058.93	87.44%
8	GIRIDIH	2,34,818	3,19,793.11	1,11,144	2,27,670.69	71.19%
9	GODDA	82,771	1,02,625.38	57,224	90,963.76	88.64%
10	GUMLA	67,537	85,104.62	33,295	51,096.85	60.04%
11	HAZARIBAGH	1,49,842	2,52,537.61	1,10,614	2,46,248.19	97.51%
12	JAMTARA	64,262	89,821.44	34,891	46,967.47	52.29%
13	KHUNTI	41,791	54,579.71	23,763	40,798.02	74.75%
14	KODERMA	79,801	1,20,076.08	54,384	83,503.75	69.54%
15	LATEHAR	30,492	37,222.98	24,643	46,664.72	125.37%
16	LOHARDAGA	39,565	57,943.89	32,003	40,119.54	69.24%
17	PAKUR	60,438	83,572.54	49,631	68,689.36	82.19%
18	PALAMU	95,540	1,30,730.54	82,263	1,51,667.99	116.02%
19	RAMGARH	82,944	1,52,522.71	55,685	1,75,917.54	115.34%
20	RANCHI	6,39,762	15,97,034.86	8,73,194	18,47,419.76	115.68%
21	SAHIBGANJ	63,673	78,015.80	49,032	73,176.50	93.80%
22	SERAIKELA-KHARSAWAN	74,492	1,69,735.68	1,24,078	2,11,853.23	124.81%
23	SIMDEGA	33,608	47,883.40	22,579	25,793.53	53.87%
24	WEST SINGHBHUM	1,06,359	1,53,911.38	69,637	1,10,361.78	71.70%
	TOTAL	30,58,483	61,63,631.89	25,97,182	60,70,395.29	98.49%

SOURCE : SLBC PORTAL

STATE LEVEL BANKERS' COMMITTEE, JHARKHAND
CONVENOR- BANK OF INDIA
Bank Wise-Branch Network (as on 31.12.2022)

Annexure: 3A

SI No	Bank Name	Branches (as on 31.12.2022)				ATMs (as on 31.12.2022)				As on 30.09.2022		Difference	
		RURAL	SEMI URBAN	URBAN	TOTAL	RURAL	SEMI URBAN	URBAN	TOTAL	Branch	ATMS	Branch	ATMS
LEAD BANKS													
1	STATE BANK OF INDIA	311	132	130	573	136	573	591	1300	568	1300	5	0
2	BANK OF INDIA	302	91	96	489	94	100	95	289	486	292	3	-3
3	INDIAN BANK	77	36	49	162	29	23	28	80	158	80	4	0
A	Sub Total	690	259	275	1224	259	696	714	1669	1212	1672	12	-3
OTHER PUBLIC SECTOR BANKS													
4	BANK OF BARODA	31	42	46	119	25	65	92	182	118	182	1	0
5	BANK OF MAHARASTRA	1	8	11	20	1	7	6	14	16	8	4	6
6	CANARA BANK	67	44	64	175	40	34	85	159	172	144	3	15
7	CENTRAL BANK OF INDIA	26	33	29	88	10	14	13	37	88	30	0	7
8	INDIAN OVERSEAS BANK	12	9	19	40	8	0	31	39	40	39	0	0
9	PUNJAB & SIND BANK	2	4	11	17	1	2	3	6	17	7	0	-1
10	PUNJAB NATIONAL BANK	79	46	83	208	60	65	166	291	205	291	3	0
11	UCO BANK	19	28	28	75	9	21	23	53	75	54	0	-1
12	UNION BANK OF INDIA	32	35	51	118	17	30	65	112	117	112	1	0
B	Sub Total	269	249	342	860	171	238	484	893	848	867	12	26
PRIVATE SECTOR BANKS													
13	AXIS BANK	5	32	38	75	23	70	95	188	72	195	3	-7
14	BANDHAN BANK	5	15	12	32	0	2	8	10	141	10	-109	0
15	DBS BANK	0	0	2	2	0	0	6	6	2	6	0	0
16	FEDERAL BANK	0	3	6	9	0	3	9	12	9	11	0	1
17	HDFC BANK	5	31	41	77	7	72	166	245	71	261	6	-16
18	ICICI BANK	8	24	37	69	8	42	138	188	69	160	0	28
19	IDBI BANK	11	22	20	53	10	25	41	76	53	77	0	-1
20	IDFC FIRST BANK	3	0	7	10	0	0	4	4	7	4	3	0
21	INDUSIND BANK	2	13	14	29	1	9	29	39	28	40	1	-1
22	JAMMU & KASHMIR BANK	0	0	1	1	0	0	1	1	1	1	0	0
23	KARNATAKA BANK	0	0	3	3	0	0	3	3	3	3	0	0
24	KARUR VYSYA BANK	0	0	1	1	0	0	1	1	1	2	0	-1
25	KOTAK MAHINDRA BANK	2	3	7	12	2	3	8	13	12	12	0	1
26	SOUTH INDIAN BANK	0	0	2	2	0	0	2	2	2	2	0	0
27	YES BANK	0	0	6	6	0	0	7	7	5	7	1	0
C	Sub Total	41	143	197	381	51	226	518	795	476	791	-95	4
REGIONAL RURAL BANK													
28	JHARKHAND RAJYA GRAMIN BANK	361	63	22	446	0	0	0	0	443	0	3	0
D	Sub Total	361	63	22	446	0	0	0	0	443	0	3	0
COOPERATIVE BANKS													
29	DHANBAD CENTRAL COOPERATIVE BA	6	0	6	12	0	0	1	1	12	1	0	0
30	JHARKHAND STATE COOPERATIVE BA	66	24	15	105	0	0	33	33	105	33	0	0
E	Sub Total	72	24	21	117	0	0	34	34	117	34	0	0
Total of Comm. Bank/ Gramin Bank/		1433	738	857	3028	481	1160	1750	3391	3096	3364	-68	27
SMALL FINANCE BANKS													
31	ESAF BANK	2	3	8	13	0	1	6	7	13	7	0	0
32	JANA SMALL FINANCE BANK	5	1	10	16	0	1	3	4	16	4	0	0
33	UJJIVAN SMALL FINANCE BANK	0	4	10	14	0	4	10	14	14	14	0	0
34	UTAKARSH SMALL FINANCE BANK	30	30	12	72	0	2	10	12	67	12	5	0
35	AU SMALL FINANCE BANK	0	0	1	1	0	0	1	1	1	1	0	0
Total of Small Finance Banks		37	38	41	116	0	8	30	38	111	38	5	0
36	INDIAN POST PAYMENT BANK	0	16	6	22	0	0	0	0	22	0	0	0
Total of Payment Bank		0	16	6	22	0	0	0	0	22	0	0	0
Grand Total		1470	792	904	3166	481	1168	1780	3429	3229	3402	-63	27

Source: Banks

STATE LEVEL BANKERS' COMMITTEE, JHARKHAND
CONVENOR- BANK OF INDIA

District Wise- Position of Branches / ATMs (as on 31.12.2022)

Annexure: 3B

SI No	District Name	Branches (as on 31.12.2022)				ATMs (as on 31.12.2022)				As on 30.09.2022		Difference	
		RURAL	SEMI URBAN	URBAN	TOTAL	RURAL	SEMI URBAN	URBAN	TOTAL	Branch	ATMS	Branch	ATMS
1	Bokaro	68	48	87	203	26	65	152	242	208	248	-5	-6
2	Chatra	42	21	2	65	10	24	5	39	61	35	4	4
3	Deoghar	69	27	43	139	15	57	67	139	143	135	-4	4
4	Dhanbad	75	48	165	288	50	109	261	420	288	414	0	6
5	Dumka	82	34	1	117	18	60	5	83	128	92	-11	-9
6	East Singhbhum	80	57	186	323	20	97	350	467	321	516	2	-49
7	Garhwa	51	27	1	79	12	37	4	53	83	47	-4	6
8	Giridih	119	11	34	164	36	42	48	126	166	124	-2	2
9	Godda	74	29	0	103	23	43	4	70	106	69	-3	1
10	Gumla	51	26	0	77	10	31	8	49	78	60	-1	-11
11	Hazaribag	88	30	57	175	38	43	100	181	173	178	2	3
12	Jamtara	40	27	0	67	8	29	5	42	68	43	-1	-1
13	Khunti	30	20	0	50	10	18	15	43	49	32	1	11
14	Koderma	32	34	1	67	11	43	6	60	63	56	4	4
15	Latehar	21	25	0	46	8	26	4	38	46	37	0	1
16	Lohardaga	22	20	2	44	5	26	1	32	45	34	-1	-2
17	Pakur	38	23	0	61	9	32	2	44	68	45	-7	-1
18	Palamu	76	49	1	126	16	76	15	107	130	108	-4	-1
19	Ramgarh	47	65	2	114	29	91	11	131	114	132	0	-1
20	Ranchi	143	37	296	476	76	88	609	773	483	761	-7	12
21	Sahibganj	41	35	0	76	7	31	11	49	81	48	-5	1
22	Saraikela Kharsawa	78	20	26	124	21	26	25	72	133	75	-9	-3
23	Simdega	31	19	0	50	3	11	3	17	56	22	-6	-5
24	West Singhbhum	72	60	0	132	20	63	69	152	138	91	-6	61
	Grand Total	1470	792	904	3166	481	1168	1780	3429	3229	3402	-63	27

Source: Banks

STATE LEVEL BANKERS' COMMITTEE - JHARKHANDA
CONVENOR : BANK OF INDIA
AGRICULTURE OUTSTANDING- BANK WISE

[Number in Actual and Amount in Lakh]

Annexure- 4 (A) -i

SI No	BANK NAME	AS ON 31st DECEMBER 2022														% of Agri adv. to total advance
		Farm Credit		Out of Farm Credit total Crop Loans		Out of Farm Credit total investment credit		Out of Farm Credit total allied activities		Agri Infrastructure		Ancillary Activities		Total Agri		
		No.	Amt.	No.	Amt.	No.	Amt.	No.	Amt.	No.	Amt.	No.	Amt.	No.	Amt.	
1	STATE BANK OF INDIA	1,84,430	1,19,790.41	1,60,338	89,659.88	24,092	30,130.53	822	1,194.79	7	1,885.12	98	4,042.04	1,84,535	1,25,717.57	4.17%
2	BANK OF INDIA	4,96,880	2,55,160.83	4,49,033	2,00,304.79	47,847	54,856.04	8,944	7,448.84	38	337.66	58,245	1,08,547.53	5,55,163	3,64,046.02	28.83%
3	INDIAN BANK	68,654	46,193.70	60,704	32,286.42	7,950	13,907.28	3,985	5,036.05	13	3,679.39	321	8,849.46	68,988	58,722.55	17.13%
4	JHARKHAND RAJYA GRAMIN BANK	4,59,739	3,40,310.75	3,78,618	2,43,412.94	81,121	96,897.81	73,346	93,041.00	1	6.52	-	-	4,59,740	3,40,317.26	72.25%
5	CENTRAL BANK OF INDIA	48,527	34,500.45	44,570	30,019.68	3,957	4,480.77	4,261	9,134.69	337	99.91	68	1,852.49	48,932	36,452.85	15.40%
6	PUNJAB NATIONAL BANK	78,766	50,109.30	67,412	38,480.83	11,354	11,628.47	3,086	2,846.32	237	1,241.27	1,964	20,646.75	80,967	71,997.32	13.34%
7	CANARA BANK	55,500	55,845.06	50,446	51,582.93	5,054	4,262.13	840	1,026.89	161	555.54	1,232	6,153.19	56,893	62,553.79	11.01%
8	UNION BANK OF INDIA	62,654	43,949.66	56,850	35,732.70	5,804	8,216.96	1,967	2,085.43	49	327.29	1,015	5,026.45	63,718	49,303.40	13.37%
9	UCO BANK	20,993	8,527.96	18,359	7,199.78	2,634	1,328.18	374	116.20	19	43.78	95	6,059.35	21,107	14,631.09	13.44%
10	BANK OF BARODA	24,766	19,377.91	19,788	11,443.58	4,978	7,934.33	4,405	6,476.69	73	777.13	1,077	11,670.23	25,916	31,825.27	8.84%
11	INDIAN OVERSEAS BANK	5,292	4,617.79	3,414	1,483.44	1,878	3,134.35	5,292	4,617.79	5	13.37	147	2,571.75	5,444	7,202.91	7.46%
12	PUNJAB AND SINDH BANK	347	456.28	230	229.27	117	227.00	46	95.75	1	0.00	118	777.73	466	1,234.01	3.51%
13	BANK OF MAHARASHTRA	110	165.26	58	66.96	52	98.30	16	22.33	-	-	200	8,399.50	310	8,564.76	30.92%
14	IDBI BANK LTD	11,136	7,105.38	10,275	6,197.68	861	907.70	716	482.27	2	6.79	733	4,577.22	11,871	11,689.39	6.76%
15	IDFC FIRST BANK LIMITED	1	1.56	-	-	1	1.56	-	-	-	-	-	-	1	1.56	0.00%
16	FEDERAL BANK LTD	1,720	3,043.51	1,711	3,026.53	9	16.99	16	12.86	-	-	12	55.23	1,732	3,098.75	10.69%
17	HDFC BANK LTD	47,888	21,223.42	202	1,239.71	47,686	19,983.71	5,695	761.52	1	158.43	15	2,126.40	47,904	23,508.25	2.88%
18	ICICI BANK LTD	11,516	16,436.79	10,970	15,973.08	546	463.72	10,901	15,833.50	-	-	12	1,921.19	11,528	18,357.98	2.55%
19	KARNATAKA BANK LTD	-	-	-	-	-	-	-	-	-	-	11	4,218.10	11	4,218.10	17.32%
20	AXIS BANK LTD	14,150	9,348.38	565	5,261.14	13,585	4,087.24	12,337	2,448.19	2	514.20	71	13,202.25	14,223	23,064.83	5.66%
21	INDUSIND BANK	8,95,368	1,96,189.81	-	-	8,95,368	1,96,189.81	5,552	18,183.46	-	-	-	-	8,95,368	1,96,189.81	48.28%
22	JAMMU & KASHMIR BANK LTD	1	0.04	-	-	1	0.04	1	0.04	-	-	-	-	1	0.04	0.00%
23	YES BANK	-	-	-	-	-	-	-	-	-	-	-	-	-	-	0.00%
24	KOTAK MAHENDRA BANK LTD	1,164	3,505.07	1,164	3,505.07	-	-	-	-	-	-	-	-	1,164	3,505.07	5.69%
25	SOUTH INDIAN BANK LTD	70	118.21	70	118.21	-	-	70	118.21	-	-	-	-	70	118.21	5.31%
26	DBS BANK	1	0.32	1	0.32	-	-	1	0.32	-	-	-	-	1	0.32	0.04%
27	KARUR VYSYA BANK	-	-	-	-	-	-	-	-	-	-	-	-	-	-	0.00%
28	BANDHAN BANK	25,393	7,240.97	-	-	25,393	7,240.97	25,393	7,240.97	386	125.11	12,850	4,159.38	38,629	11,525.46	7.49%
29	DHANBAD CENTRAL CO-OP.BANK	96	30.71	96	30.71	-	-	-	-	32	47.48	-	-	128	78.19	1.60%
30	JHARKHAND STATE COOPERATIVE BANK LTD	12,253	6,304.26	10,757	5,179.38	1,496	1,124.88	403	250.53	2	24.02	-	-	12,255	6,328.28	8.38%
31	ESAF SMALL FINANCE BANK LIMITED	18,553	5,220.71	-	-	18,553	5,220.71	18,553	5,220.71	-	-	-	-	18,553	5,220.71	29.91%
32	UJJIVAN SMALL FINANCE BANK	46,024	13,971.31	-	-	46,024	13,971.31	41,658	11,859.89	-	-	-	-	46,024	13,971.31	28.31%
33	UTKARSH SMALL FINANCE BANK LIMITED	1,11,449	42,520.52	-	-	1,11,449	42,520.52	4,420	1,836.07	-	-	-	-	1,11,449	42,520.52	50.91%
34	JANA SMALL FINANCE BANK	19,049	5,123.54	-	-	19,049	5,123.54	18,434	4,997.01	-	-	-	-	19,049	5,123.54	22.76%
35	AU SMALL FINANCE BANK	-	-	-	-	-	-	-	-	-	-	-	-	-	-	0.00%
GRAND TOTAL		27,22,490	13,16,389.86	13,45,631	7,82,435	13,76,859	5,33,955	2,51,534	2,02,388	1,366	9,843	78,284	2,14,856	28,02,140	15,41,089	14.54%

SOURCE:- SLBC PORTAL

STATE LEVEL BANKERS' COMMITTEE - JHARKHAND
CONVENOR : BANK OF INDIA
MSME (PRIORITY SECTOR) OUTSTANDING- BANK WISE

[Number in Actual and Amount in Lakh]

Annexure- 4 (A) -ii

SI No	BANK NAME	AS ON 31st DECEMBER 2022										% of Micro credit to total advances
		Micro*		Small		Medium		Other MSME		Total		
		No	Amt	No	Amt	No	Amt	No	Amt	No	Amt	
1	STATE BANK OF INDIA	16,420	1,56,511.61	1,875	1,39,103.59	310	1,22,328.76	333	1,276.15	18,938	4,19,220.10	5.19%
2	BANK OF INDIA	1,40,323	3,72,552.99	1,187	60,470.70	130	16,186.17	-	-	1,41,640	4,49,209.86	29.51%
3	INDIAN BANK	23,202	78,928.05	2,445	41,108.03	92	9,553.54	-	-	25,739	1,29,589.62	23.03%
4	JHARKHAND RAJYA GRAMIN BANK	37,213	40,609.57	30	5,826.04	5	5,924.30	-	-	37,248	52,359.91	8.62%
5	CENTRAL BANK OF INDIA	16,438	35,447.81	467	12,155.58	3	543.41	43	1,855.09	16,951	50,001.88	14.98%
6	PUNJAB NATIONAL BANK	27,202	1,08,912.05	4,185	88,114.36	289	28,143.72	-	-	31,676	2,25,170.13	20.19%
7	CANARA BANK	30,968	1,10,489.28	1,959	46,690.90	77	11,384.79	1,399	2,526.93	34,403	1,71,091.90	19.44%
8	UNION BANK OF INDIA	25,166	70,816.08	889	42,995.92	156	35,434.54	-	-	26,211	1,49,246.54	19.21%
9	UCO BANK	13,961	20,833.95	777	27,169.57	-	-	-	-	14,738	48,003.52	19.14%
10	BANK OF BARODA	23,598	1,06,345.41	499	37,936.11	46	14,557.14	-	-	24,143	1,58,838.67	29.56%
11	INDIAN OVERSEAS BANK	8,694	31,242.40	102	9,291.02	17	5,251.08	-	-	8,813	45,784.49	32.38%
12	PUNJAB AND SINDH BANK	3,579	16,362.59	69	2,986.63	6	409.45	-	-	3,654	19,758.67	46.55%
13	BANK OF MAHARASHTRA	1,363	6,097.55	5	25.80	5	2,464.06	-	-	1,373	8,587.41	22.02%
14	IDBI BANK LTD	7,473	35,242.69	101	6,575.04	4	265.24	-	-	7,578	42,082.97	20.39%
15	IDFC FIRST BANK LIMITED	524	2,289.91	47	541.83	9	99.28	-	-	580	2,931.02	4.20%
16	FEDERAL BANK LTD	169	2,358.42	68	4,504.40	5	3,132.65	-	-	242	9,995.47	8.14%
17	HDFC BANK LTD	7,695	1,17,154.92	4,638	1,45,539.97	1,185	72,610.75	-	-	13,518	3,35,305.63	14.36%
18	ICICI BANK LTD	2,215	77,065.07	1,248	81,867.01	255	30,584.03	-	-	3,718	1,89,516.11	10.72%
19	KARNATAKA BANK LTD	151	2,205.48	53	6,492.52	9	6,863.33	-	-	213	15,561.32	9.06%
20	AXIS BANK LTD	3,627	54,213.63	966	63,509.28	324	66,393.54	-	-	4,917	1,84,116.45	13.30%
21	INDUSIND BANK	1,37,218	65,862.05	2,841	27,842.62	298	8,045.42	-	-	1,40,357	1,01,750.09	16.21%
22	JAMMU & KASHMIR BANK LTD	177	403.83	6	46.74	-	-	-	-	183	450.57	27.94%
23	YES BANK	156	2,048.06	603	9,611.90	295	7,587.55	-	-	1,054	19,247.52	3.25%
24	KOTAK MAHENDRA BANK LTD	375	7,827.01	1,227	20,456.51	491	10,692.34	-	-	2,093	38,975.86	12.71%
25	SOUTH INDIAN BANK LTD	34	428.23	7	427.94	-	-	-	-	41	856.17	19.25%
26	DBS BANK	3	32.38	1	40.69	-	-	-	-	4	73.08	4.52%
27	KARUR VYSYA BANK	6	134.55	7	373.08	-	-	-	-	13	507.63	9.25%
28	BANDHAN BANK	677	2,758.12	2	72.81	-	-	-	-	679	2,830.93	1.79%
29	DHANBAD CENTRAL CO-OP.BANK	-	-	-	-	-	-	-	-	-	-	0.00%
30	JHARKHAND STATE COOPERATIVE BANK LTD	1,228	4,291.08	-	-	-	-	-	-	1,228	4,291.08	5.68%
31	ESAF SMALL FINANCE BANK LIMITED	33,359	17,454.82	-	-	-	-	-	-	33,359	17,454.82	100.00%
32	UJJIVAN SMALL FINANCE BANK	514	664.52	1	23.88	-	-	-	-	515	688.40	1.35%
33	UTKARSH SMALL FINANCE BANK LIMITED	214	5,386.22	-	-	-	-	-	-	214	5,386.22	6.45%
34	JANA SMALL FINANCE BANK	192	3,490.00	14	855.53	-	-	-	-	206	4,345.52	15.50%
35	AU SMALL FINANCE BANK	-	-	-	-	-	-	-	-	-	-	0.00%
	GRAND TOTAL	5,64,134	15,56,460	26,319	8,82,656	4,011	4,58,455	1,775	5,658	5,96,239	29,03,230	14.68%

SOURCE:- SLBC PORTAL

STATE LEVEL BANKERS' COMMITTEE - JHARKHAND
CONVENOR : BANK OF INDIA
PRIORITY SECTOR OUTSTANDING - BANK WISE

[Number in Actual and Amount in Lakh]

Annexure- 4 (A) -iii

SI No	BANK NAME	AS ON 31st DECEMBER 2022														% of Total Pri Sec loans to total advances
		Export Credit		Education		Housing		Social Infra		Renewable Energy		Others		Total Priority Sector		
		No	Amt	No	Amt	No	Amt	No	Amt	No	Amt	No	Amt	No	Amt	
1	STATE BANK OF INDIA	31	9,202.67	13,610	57,205.54	16,341	1,72,584.49	30	120.49	3	12.81	-	-	2,33,458	7,74,863.93	25.68%
2	BANK OF INDIA	-	-	6,558	18,138.59	3,051	29,118.27	-	-	4	0.37	13	84.71	7,06,429	8,60,597.82	68.16%
3	INDIAN BANK	-	-	1,993	7,702.42	783	5,748.43	16	20.79	1	4.20	-	-	97,520	2,01,788.00	58.87%
4	JHARKHAND RAJYA GRAMIN BANK	-	-	360	1,178.06	2,020	18,031.29	-	-	115	33.29	5,266	9,734.46	5,04,749	4,21,654.28	89.51%
5	CENTRAL BANK OF INDIA	-	-	1,516	6,925.65	815	9,500.44	3	45.23	-	-	29	6.99	68,246	1,02,933.04	43.50%
6	PUNJAB NATIONAL BANK	-	-	4,176	21,523.04	2,573	25,655.41	11	12.04	1	0.53	829	259.86	1,20,233	3,44,618.34	63.87%
7	CANARA BANK	-	-	3,006	12,482.40	2,870	36,431.87	2	51.51	-	-	635	951.15	97,809	2,83,562.61	49.90%
8	UNION BANK OF INDIA	-	-	2,304	8,029.31	1,560	14,619.68	3	0.86	2	0.31	492	7.70	94,290	2,21,207.80	60.00%
9	UCO BANK	8	29.00	1,019	3,248.27	751	6,494.61	-	-	-	-	5,261	10,416.45	42,884	82,822.93	76.08%
10	BANK OF BARODA	-	-	1,559	5,608.11	2,039	46,492.46	5	12.81	3	10.80	2,056	21,781.57	55,721	2,64,569.67	73.53%
11	INDIAN OVERSEAS BANK	-	-	441	1,560.98	573	6,310.75	-	-	-	-	17	76.23	15,288	60,935.36	63.15%
12	PUNJAB AND SINDH BANK	-	-	167	602.65	364	4,533.76	12	89.13	-	-	34	176.31	4,697	26,394.52	75.08%
13	BANK OF MAHARASHTRA	-	-	115	408.73	188	2,214.11	-	-	-	-	-	-	1,986	19,775.51	71.40%
14	IDBI BANK LTD	-	-	631	2,061.29	3,294	36,007.72	14	47.13	-	-	2	0.00	23,390	91,888.51	53.17%
15	IDFC FIRST BANK LIMITED	-	-	-	-	10	131.81	-	-	-	-	-	-	591	3,064.40	5.61%
16	FEDERAL BANK LTD	-	-	39	130.87	52	654.31	-	-	-	-	-	-	2,065	13,879.40	47.88%
17	HDFC BANK LTD	-	-	257	687.63	1,676	6,078.40	-	-	-	-	34,218	5,505.59	97,573	3,71,085.50	45.49%
18	ICICI BANK LTD	-	-	442	1,722.76	1,568	18,815.32	-	-	-	-	687	263.07	17,943	2,28,675.24	31.80%
19	KARNATAKA BANK LTD	-	-	10	35.56	33	366.50	-	-	-	-	4	1.06	271	20,182.54	82.88%
20	AXIS BANK LTD	-	-	547	1,401.97	892	6,338.50	1	25.24	-	-	41,319	7,759.14	61,899	2,22,706.13	54.64%
21	INDUSIND BANK	-	-	-	-	2	15.57	813	17.24	-	-	63	18.73	10,36,603	2,97,991.44	73.33%
22	JAMMU & KASHMIR BANK LTD	-	-	15	32.17	13	98.58	-	-	-	-	1	0.18	213	581.55	40.24%
23	YES BANK	-	-	-	-	-	-	-	-	-	-	3	416.93	1,057	19,664.44	31.16%
24	KOTAK MAHENDRA BANK LTD	-	-	-	-	9	193.95	-	-	-	-	-	-	3,266	42,674.89	69.28%
25	SOUTH INDIAN BANK LTD	-	-	3	9.28	10	124.30	-	-	-	-	1	0.25	125	1,108.20	49.81%
26	DBS BANK	-	-	-	-	1	1.52	-	-	-	-	-	-	6	74.92	10.47%
27	KARUR VYSYA BANK	-	-	2	5.09	14	158.05	-	-	-	-	1	0.07	30	670.84	46.10%
28	BANDHAN BANK	-	-	-	-	321	3,035.94	-	-	-	-	2,91,627	88,203.44	3,31,256	1,05,595.77	68.64%
29	DHANBAD CENTRAL CO-OP.BANK	-	-	-	-	17	344.81	-	-	-	-	107	88.46	252	511.46	10.50%
30	JHARKHAND STATE COOPERATIVE BANK LTD	-	-	737	872.97	117	1,280.20	-	-	-	-	-	-	14,337	12,772.53	16.91%
31	ESAF SMALL FINANCE BANK LIMITED	-	-	-	-	42	5.80	-	-	-	-	10,048	1,730.60	62,002	24,411.93	139.86%
32	UJJIVAN SMALL FINANCE BANK	-	-	-	-	3,332	2,585.03	-	-	-	-	89,607	22,993.95	1,39,478	40,238.70	81.53%
33	UTKARSH SMALL FINANCE BANK LIMITED	-	-	-	-	26	536.66	304	31.71	-	-	76,691	30,886.64	1,88,684	79,361.75	95.03%
34	JANA SMALL FINANCE BANK	-	-	-	-	321	781.87	-	-	-	-	28,798	8,991.29	48,374	19,242.22	85.47%
35	AU SMALL FINANCE BANK	-	-	-	-	-	-	-	-	-	-	-	-	-	-	0.00%
GRAND TOTAL		39	9,232	39,507	1,51,573	45,678	4,55,290	1,214	474	129	62	5,87,809	2,10,355	40,72,725	52,62,106	49.63%

SOURCE:- SLBC PORTAL

STATE LEVEL BANKERS' COMMITTEE - JHARKHAND
CONVENOR : BANK OF INDIA
ADVANCES TO WEAKER SECTION OUTSTANDING- BANK WISE

[Number in Actual and Amount in Lakh]

Annexure- 4 (A) -iv

Sl No	BANK NAME	AS ON 31st DECEMBER 2022																		
		Loans to small & marginal farmers		Loans to SC/ST		Loans to SHGs		Loans to Minority Communities		OD under PMJDY		Beneficiaries of DRI scheme		Loans upto ₹ 1 lakh to women beneficiaries		Other loans to weaker sections		Total advances to weaker sections		% of loans to weaker sections to total advance
		No	Amt	No	Amt	No	Amt	No	Amt	No	Amt	No	Amt	No.	Amt.	No	Amt	No	Amt	
1	STATE BANK OF INDIA	1,67,557	1,03,234.04	49,722	44,175.17	18,929	26,215.97	26,758	33,364.92	63	0.24	4	0.45	30,994	15,996.29	9,643	13,321.69	1,84,502	1,51,066.67	5.01%
2	BANK OF INDIA	4,85,488	2,60,570.00	1,25,691	65,422.53	50,705	62,755.61	69,766	53,937.33	2,788	48.43	247	40.50	96,351	36,227.70	3,819	4,245.09	5,63,631	3,48,930.33	27.63%
3	INDIAN BANK	57,799	34,844.84	5,499	7,254.69	9,417	11,602.71	6,326	11,875.68	-	-	3	0.09	5,471	1,500.27	92	339.03	77,142	58,732.20	17.14%
4	JHARKHAND RAJYA GRAMIN BANK	4,49,996	3,34,249.02	1,77,349	1,55,802.49	71,334	90,807.19	87,591	70,921.10	141	3.37	-	-	71,334	90,807.19	-	-	4,49,996	3,34,249.02	70.96%
5	CENTRAL BANK OF INDIA	39,643	27,567.25	3,412	4,228.66	2,248	4,051.39	345	234.26	-	-	-	-	308	78.55	1,405	1,492.54	47,361	37,652.65	15.91%
6	PUNJAB NATIONAL BANK	80,833	60,913.38	1,092	621.55	64	54.76	173	122.96	1	0.04	-	-	586	258.26	2,615	2,140.44	85,364	64,111.39	11.88%
7	CANARA BANK	45,005	31,252.20	16,198	13,697.87	7,392	18,315.62	13,065	32,587.56	30,501	103.23	4,498	351.52	16,668	6,407.93	1,448	14,737.78	67,655	82,786.71	14.57%
8	UNION BANK OF INDIA	61,934	40,827.25	22,440	14,767.89	7,015	8,605.91	10,735	7,909.60	2,952	9.33	15	4.63	9,349	3,923.47	1,072	3,498.89	68,788	51,689.31	14.02%
9	UCO BANK	11,953	3,128.73	52	25.99	285	287.07	997	590.77	-	-	1	0.23	825	359.27	3,897	3,184.36	18,010	7,576.39	6.96%
10	BANK OF BARODA	22,383	16,668.51	10,289	16,336.72	4,291	5,422.42	5,154	9,489.23	901	31.18	13	22.69	7,310	2,562.35	-	-	30,146	26,649.16	7.41%
11	INDIAN OVERSEAS BANK	3,114	1,542.04	618	332.03	712	606.97	661	704.03	-	-	6	0.67	88	57.86	8,457	4,651.11	8,457	4,651.11	4.82%
12	PUNJAB AND SINDH BANK	218	189.44	143	533.71	31	22.48	241	1,152.46	5	0.26	-	-	5,934	30,970.44	-	-	1,789	27,238.01	77.48%
13	BANK OF MAHARASHTRA	-	-	-	-	-	-	-	-	-	-	-	-	-	-	-	-	522	3,267.91	11.80%
14	IDBI BANK LTD	9,372	5,504.62	511	2,907.60	358	263.99	2,368	4,697.04	2	0.00	1	0.05	645	183.80	456	727.61	13,713	14,284.71	8.27%
15	IDFC FIRST BANK LIMITED	-	-	3	21.54	-	-	-	-	-	-	-	-	-	-	-	-	1	11.40	0.02%
16	FEDERAL BANK LTD	1,399	2,392.81	3	5.35	-	-	269	533.66	-	-	-	-	11	4.64	74	113.97	1,758	3,051.04	10.52%
17	HDFC BANK LTD	3,489	7,468.91	388	1,186.39	241	29.04	1,329	7,216.26	2	0.02	-	-	77,177	14,168.58	244	125.27	82,870	30,194.46	3.70%
18	ICICI BANK LTD	3,593	3,758.96	300	246.45	1	0.00	916	4,332.52	-	-	-	-	755	296.89	43	10.66	8,160	17,212.12	2.39%
19	KARNATAKA BANK LTD	15	43.79	-	-	-	-	-	-	-	-	-	-	-	-	-	-	15	43.79	0.18%
20	AXIS BANK LTD	13,861	8,842.56	11,349	2,435.62	-	-	654	3,695.67	5	0.54	-	-	29,947	5,429.67	142	212.09	55,931	20,847.78	5.12%
21	INDUSIND BANK	3,361	11,450.02	4,62,106	96,606.19	-	-	3,21,830	77,424.10	-	-	-	-	14,735	12,159.48	10,22,514	2,16,713.79	13,94,652	2,93,179.34	72.14%
22	JAMMU & KASHMIR BANK LTD	1	0.04	-	-	-	-	190	543.55	-	-	5	0.37	47	115.66	-	-	192	543.69	37.62%
23	YES BANK	-	-	3	16.78	-	-	76	1,142.88	-	-	-	-	-	-	-	-	79	1,159.67	1.84%
24	KOTAK MAHENDRA BANK LTD	1,055	3,127.80	254	772.47	-	-	-	-	-	-	-	-	-	-	423	5,634.67	1,525	8,950.90	14.53%
25	SOUTH INDIAN BANK LTD	70	118.21	-	-	-	-	-	-	-	-	-	-	-	-	-	-	-	-	0.00%
26	DBS BANK	-	-	-	-	-	-	-	-	-	-	-	-	-	-	-	-	-	-	0.00%
27	KARUR VYSYA BANK	-	-	4	31.08	-	-	3	42.84	-	-	-	-	-	-	-	-	7	73.92	5.08%
28	BANDHAN BANK	19,462	5,214.58	23,184	8,832.10	-	-	-	-	-	-	-	-	3,07,617	93,597.44	-	-	3,12,699	95,957.70	62.37%
29	DHANBAD CENTRAL CO-OP.BANK	96	30.71	120	206.97	79	44.55	180	367.16	-	-	-	-	128	53.41	-	-	-	-	0.00%
30	JHARKHAND STATE COOPERATIVE BANK LTD	-	-	-	-	-	-	-	-	-	-	-	-	-	-	-	-	-	-	0.00%
31	ESAF SMALL FINANCE BANK LIMITED	18,553	5,220.71	1,944	459.07	-	-	4,709	1,142.90	-	-	-	-	61,924	15,485.38	10,048	1,730.60	61,924	15,485.38	88.72%
32	UJJIVAN SMALL FINANCE BANK	34,409	11,762.40	19,785	6,014.85	-	-	31,390	8,434.00	-	-	-	-	2,427	853.18	-	-	1,05,083	33,059.98	66.99%
33	UTKARSH SMALL FINANCE BANK LIMITED	1,87,671	71,842.28	82,293	31,002.87	-	-	7,947	3,973.58	-	-	-	-	1,87,671	71,842.28	-	-	1,88,567	73,602.36	88.13%
34	JANA SMALL FINANCE BANK	9,403	2,378.54	1,310	535.29	-	-	746	390.16	-	-	-	-	21,814	8,079.85	12,085	1,942.33	45,358	13,326.19	59.19%
35	AU SMALL FINANCE BANK	-	-	-	-	-	-	-	-	-	-	-	-	-	-	-	-	-	-	0.00%
GRAND TOTAL		17,31,733	10,54,144	10,16,062	4,74,480	1,73,102	2,29,086	5,94,419	3,36,826	37,361	197	4,793	421	9,50,116	4,11,420	10,78,477	2,74,822	38,75,897	18,19,585	17.16%

SOURCE:- SLBC PORTAL

STATE LEVEL BANKERS' COMMITTEE - JHARKHAND
CONVENOR : BANK OF INDIA
NON-PRIORITY SECTOR OUTSTANDING - BANK WISE

[Number in Actual and Amount in Lakh]

Annexure- 4 (A) -v

Sl No	BANK NAME	AS ON 31st DECEMBER 2022													
		Agriculture		Education		Housing		Personal loans under NPS		Others		Total NPS		TOTAL ADVANCE	
		No	Amt	No	Amt	No	Amt	No	Amt	No	Amt	No	Amt	No	Amt
1	STATE BANK OF INDIA	4,249	16,040.35	-	7,560.09	28,237	3,38,609.94	41,369	66,298.88	3,46,957	18,13,482.90	4,20,812	22,41,992.17	6,54,270	30,16,856.10
2	BANK OF INDIA	-	-	100	1,455.78	1,499	39,451.91	26,977	66,860.21	71,831	2,94,301.43	1,00,407	4,02,069.33	8,06,836	12,62,667.15
3	INDIAN BANK	-	-	-	-	-	-	-	-	159	1,40,962.22	159	1,40,962.22	97,679	3,42,750.23
4	JHARKHAND RAJYA GRAMIN BANK	-	-	-	-	509	10,675.72	7,196	25,076.01	9,796	13,659.53	17,501	49,411.26	5,22,250	4,71,059.02
5	CENTRAL BANK OF INDIA	-	-	107	1,652.75	85	1,583.02	8,299	42,869.47	3,174	87,593.60	11,665	1,33,698.85	79,911	2,36,631.89
6	PUNJAB NATIONAL BANK	16	25.14	68	1,218.20	2,981	62,204.88	7,341	21,958.48	20,346	1,09,542.67	30,752	1,94,949.37	1,50,985	5,39,567.71
7	CANARA BANK	21	43.51	87	973.81	1,510	40,163.67	5,195	16,198.59	16,549	2,27,317.96	23,362	2,84,697.54	1,21,171	5,68,260.16
8	UNION BANK OF INDIA	1	380.39	257	3,966.31	554	16,580.15	14,433	61,734.48	3,808	64,788.60	19,053	1,47,449.92	1,13,343	3,68,657.72
9	UCO BANK	-	-	10	155.78	259	7,650.11	895	885.37	3,986	17,519.93	5,150	26,211.20	48,034	1,08,860.05
10	BANK OF BARODA	34	2,132.46	117	2,322.19	-	-	14,814	15,704.14	12,523	75,099.58	27,488	95,258.36	83,209	3,59,815.22
11	INDIAN OVERSEAS BANK	9	0.26	-	-	502	13,184.21	787	2,482.81	5,459	16,570.10	6,757	32,237.37	22,045	96,498.72
12	PUNJAB AND SINDH BANK	-	-	4	114.82	55	1,659.78	236	229.75	1,721	6,754.79	2,016	8,759.13	6,713	35,153.65
13	BANK OF MAHARASHTRA	-	-	6	111.57	82	2,256.90	39	100.21	1,185	5,452.76	1,312	7,921.43	3,298	27,696.44
14	IDBI BANK LTD	-	-	29	538.40	2,073	42,240.86	2,649	14,608.36	18,215	23,543.06	22,966	80,930.68	46,356	1,72,819.19
15	IDFC FIRST BANK LIMITED	73	375.11	-	-	11	179.47	2,140	7,121.81	91,893	38,743.07	94,117	46,419.45	94,708	54,577.18
16	FEDERAL BANK LTD	-	-	4	51.77	51	1,533.85	398	476.36	2,188	13,048.34	2,641	15,110.32	4,706	28,989.01
17	HDFC BANK LTD	7	45.84	2	3.65	313	4,732.58	28,175	1,22,728.46	2,45,921	3,17,212.43	2,74,418	4,44,722.96	3,71,991	8,15,808.46
18	ICICI BANK LTD	-	-	64	1,494.90	2,879	89,973.16	19,622	78,485.75	1,06,500	3,20,543.35	1,29,065	4,90,497.17	1,47,008	7,19,172.41
19	KARNATAKA BANK LTD	-	-	1	9.52	48	1,340.64	120	950.46	351	1,867.16	520	4,167.78	791	24,350.31
20	AXIS BANK LTD	1	1.07	152	1,620.29	682	22,645.14	44,007	30,575.58	39,061	1,30,032.28	83,903	1,84,874.36	1,45,802	4,07,580.49
21	INDUSIND BANK	-	-	-	-	-	-	-	-	1,62,863	1,08,403.85	1,62,863	1,08,403.85	11,99,466	4,06,395.29
22	JAMMU & KASHMIR BANK LTD	-	-	-	-	13	304.57	115	294.73	17	264.52	145	863.82	358	1,445.37
23	YES BANK	-	-	-	-	-	-	5,439	19,638.66	7,660	23,808.88	13,099	43,447.54	14,156	63,111.98
24	KOTAK MAHENDRA BANK LTD	-	-	-	-	-	-	-	-	8,981	18,920.50	8,981	18,920.50	12,247	61,595.39
25	SOUTH INDIAN BANK LTD	-	-	-	-	1	16.85	427	963.74	34	136.05	462	1,116.65	587	2,224.85
26	DBS BANK	-	-	-	-	4	56.17	157	94.51	43	490.04	204	640.72	210	715.64
27	KARUR VYSYA BANK	31	84.91	-	-	11	272.35	91	214.97	35	212.03	168	784.27	198	1,455.11
28	BANDHAN BANK	-	-	-	-	277	4,435.21	4,133	4,727.24	37,320	39,082.09	41,730	48,244.54	3,72,986	1,53,840.32
29	DHANBAD CENTRAL CO-OP.BANK	-	-	-	-	13	43.93	252	713.06	1,337	3,603.34	1,602	4,360.33	1,854	4,871.79
30	JHARKHAND STATE COOPERATIVE BANK LTD	-	-	-	-	-	-	3,362	8,466.88	1,983	54,282.71	5,345	62,749.60	19,682	75,522.13
31	ESAF SMALL FINANCE BANK LIMITED	-	-	-	-	-	-	-	-	378	1,845.72	378	1,845.72	62,380	17,454.82
32	UJJIVAN SMALL FINANCE BANK	-	-	-	-	1,592	2,069.79	140	157.96	11,319	6,885.20	13,051	9,112.96	1,52,529	49,351.65
33	UTKARSH SMALL FINANCE BANK LIMITED	-	-	-	-	-	-	-	-	619	4,215.64	619	4,215.64	1,89,303	83,512.85
34	JANA SMALL FINANCE BANK	-	-	-	-	59	905.87	-	-	4,165	2,365.51	4,224	3,271.38	52,598	22,513.61
35	AU SMALL FINANCE BANK	-	-	-	-	-	-	-	-	1	3.21	1	3.21	1	3.21
GRAND TOTAL		4,442	19,129	1,008	23,250	44,300	7,04,771	2,38,808	6,10,617	12,38,378	39,82,555	15,26,936	53,40,322	55,99,661	1,06,01,785.15

SOURCE:- SLBC PORTAL

STATE LEVEL BANKERS' COMMITTEE - JHARKHAND
CONVENOR : BANK OF INDIA
AGRICULTURE OUTSTANDING - DISTRICT WISE

[Number in Actual and Amount in Lakh]

Annexure- 4 (B)- i

Sl No	DISTRICT	AS ON 31st DECEMBER 2022														% of Agri adv. to total advance
		Farm Credit		Out of Farm Credit total Crop Loans		Out of Farm Credit total investment credit		Out of Farm Credit total allied activities		Agri Infrastructure		Ancillary Activities		Total Agri		
		No.	Amt.	No.	Amt.	No.	Amt.	No.	Amt.	No.	Amt.	No.	Amt.	No.	Amt.	
1	BOKARO	75,890	51,075.32	55,500	33,327.94	20,390	17,747.38	10,932	9,244.58	45	133.36	7,081	10,330.58	83,016	61,539.26	8.48%
2	CHATRA	67,653	38,374.90	56,942	29,994.63	10,711	8,380.27	4,695	4,222.37	7	12.35	3,807	4,628.54	71,467	43,015.78	37.81%
3	DEOGHAR	1,08,531	56,555.74	87,870	44,334.28	20,661	12,221.46	16,069	8,237.65	58	87.59	1,261	7,812.90	1,09,850	64,456.23	20.68%
4	DHANBAD	87,302	53,639.48	48,413	28,369.86	38,889	25,269.62	27,593	13,194.60	69	1,077.53	4,966	15,031.67	92,337	69,748.68	5.93%
5	DUMKA	94,387	44,905.21	68,535	28,428.59	25,852	16,476.62	13,498	9,989.60	42	22.30	856	1,106.93	95,285	46,034.44	26.86%
6	EAST SINGHBHUM	1,02,802	67,054.77	80,057	44,848.98	22,745	22,205.79	13,758	13,763.93	62	124.21	8,699	20,731.98	1,11,563	87,910.96	5.23%
7	GARHWA	91,347	65,565.86	59,688	48,473.81	31,659	17,092.05	8,966	9,702.25	279	81.48	719	649.74	92,345	66,297.08	50.20%
8	GIRIDIH	1,18,140	65,164.53	84,841	42,511.19	33,299	22,653.34	10,501	9,531.13	59	539.13	6,470	6,082.70	1,24,669	71,786.36	20.91%
9	GODDA	84,311	48,948.87	59,703	35,118.56	24,608	13,830.31	11,491	6,226.39	7	4.17	1,127	957.64	85,445	49,910.68	31.10%
10	GUMLA	60,996	31,524.06	55,160	25,308.94	5,836	6,215.12	3,782	3,736.41	1	1.05	3,763	5,522.40	64,760	37,047.52	36.72%
11	HAZARIBAGH	1,27,184	77,560.43	79,428	49,948.16	47,756	27,612.27	27,631	15,227.12	27	190.52	5,098	15,669.02	1,32,309	93,419.97	19.21%
12	JAMTARA	53,744	29,590.54	49,468	25,812.71	4,276	3,777.82	2,273	1,767.46	13	9.33	705	1,031.43	54,462	30,631.30	38.14%
13	KHUNTI	30,857	16,553.77	26,734	12,261.09	4,123	4,292.68	2,130	2,560.71	4	1.59	1,440	2,685.87	32,301	19,241.23	24.26%
14	KODERMA	52,531	28,837.70	32,407	17,824.60	20,124	11,013.10	10,044	5,760.08	9	13.00	3,617	6,938.84	56,157	35,789.55	23.38%
15	LATEHAR	38,258	27,961.97	31,351	20,409.84	6,907	7,552.13	3,831	5,348.41	95	27.43	459	568.59	38,812	28,557.99	33.42%
16	LOHARDAGA	38,720	22,145.28	34,768	18,428.05	3,952	3,717.23	2,369	1,966.07	12	15.46	2,849	6,078.06	41,581	28,238.81	34.08%
17	PAKUR	43,437	31,008.59	28,886	17,665.23	14,551	13,343.36	11,132	9,686.49	53	128.53	1,968	2,190.70	45,458	33,327.81	29.63%
18	PALAMU	1,37,195	94,009.01	86,418	65,944.32	50,777	28,064.69	15,249	13,583.03	142	72.79	1,376	1,592.23	1,38,713	95,674.03	33.62%
19	RAMGARH	45,188	26,573.39	28,970	16,985.83	16,218	9,587.56	8,360	5,262.71	21	66.44	3,663	5,332.20	48,872	31,972.03	9.70%
20	RANCHI	9,63,551	2,74,996.48	97,784	65,883.74	8,65,767	2,09,112.74	23,783	29,853.23	159	6,514.47	7,662	79,839.11	9,71,372	3,61,350.06	11.30%
21	SAHIBGANJ	59,539	40,336.52	42,535	28,777.90	17,004	11,558.62	9,182	6,414.28	7	2.30	1,610	1,074.26	61,156	41,413.08	33.94%
22	SERAIKELA-KHARSAWAN	1,29,354	53,780.06	57,022	30,575.38	72,332	23,204.67	4,448	5,161.87	14	409.55	3,826	7,494.94	1,33,194	61,684.55	18.19%
23	SIMDEGA	29,052	14,810.11	22,199	9,557.58	6,853	5,252.53	3,345	3,422.38	30	22.06	2,607	2,986.70	31,689	17,818.87	35.13%
24	WEST SINGHBHUM	82,521	55,417.26	70,952	41,643.80	11,569	13,773.46	6,472	8,525.56	151	286.37	2,655	8,519.22	85,327	64,222.85	22.67%
GRAND TOTAL		27,22,490	13,16,389.86	13,45,631	7,82,435.02	13,76,859	5,33,954.83	2,51,534	2,02,388.31	1,366	9,843.01	78,284	2,14,856.25	28,02,140	15,41,089.11	14.54%

SOURCE: SLBC PORTAL

STATE LEVEL BANKERS' COMMITTEE - JHARKHAND
CONVENOR : BANK OF INDIA
MSME (PRIORITY SECTOR) OUTSTANDING - DISTRICT WISE

[Number in Actual and Amount in Lakh]

Annexure- 4 (B)- ii

SI No	DISTRICT	AS ON 31st DECEMBER 2022										% of Micro credit to total advances
		Micro*		Small		Medium		Other MSME		Total		
		No	Amt	No	Amt	No	Amt	No	Amt	No	Amt	
1	BOKARO	38,982	1,34,568.15	2,105	55,574.98	202	32,822.42	176	418.41	41,465	2,23,383.96	18.55%
2	CHATRA	7,729	19,397.96	167	2,533.11	13	198.01	4	7.00	7,913	22,136.07	17.05%
3	DEOGHAR	14,972	49,801.23	875	29,292.78	91	11,108.76	98	275.58	16,036	90,478.35	15.98%
4	DHANBAD	45,901	1,76,238.05	3,392	1,34,921.78	388	59,354.64	194	1,282.28	49,875	3,71,796.75	14.98%
5	DUMKA	14,338	26,463.17	497	14,355.09	86	3,410.95	38	127.36	14,959	44,356.57	15.44%
6	EAST SINGHBHUM	47,830	2,31,866.56	5,488	2,07,133.46	1,763	1,35,756.67	238	1,370.12	55,319	5,76,126.82	13.80%
7	GARHWA	5,762	14,412.81	214	2,556.56	6	85.97	7	56.99	5,989	17,112.32	10.91%
8	GIRIDIH	27,454	68,475.61	852	26,824.49	94	11,688.74	30	75.37	28,430	1,07,064.21	19.95%
9	GODDA	11,198	23,748.26	406	6,589.50	15	511.53	113	162.45	11,732	31,011.74	14.80%
10	GUMLA	7,157	16,209.73	231	2,491.57	10	108.57	6	1.68	7,404	18,811.55	16.06%
11	HAZARIBAGH	27,345	1,02,996.03	1,859	37,080.77	135	4,092.15	42	101.53	29,381	1,44,270.48	21.18%
12	JAMTARA	5,354	8,878.77	93	1,660.31	3	282.05	18	43.56	5,468	10,864.70	11.06%
13	KHUNTI	4,998	11,274.87	163	2,196.18	5	13.52	15	43.53	5,181	13,528.09	14.22%
14	KODERMA	11,625	38,408.63	620	9,121.77	27	3,472.97	13	39.15	12,285	51,042.52	25.09%
15	LATEHAR	3,520	8,525.16	84	1,635.11	8	242.64	4	13.55	3,616	10,416.45	9.98%
16	LOHARDAGA	5,755	13,896.06	198	2,853.90	11	608.64	23	153.99	5,987	17,512.59	16.77%
17	PAKUR	6,541	20,896.59	330	6,782.65	37	610.92	19	26.24	6,927	28,316.40	18.58%
18	PALAMU	12,133	32,059.60	516	13,092.88	20	643.75	24	203.71	12,693	45,999.93	11.27%
19	RAMGARH	22,058	58,934.71	630	23,797.04	39	7,776.38	31	42.12	22,758	90,550.25	17.88%
20	RANCHI	1,77,561	3,85,446.24	5,873	2,40,760.21	761	1,39,608.21	256	703.87	1,84,451	7,66,518.53	12.06%
21	SAHIBGANJ	9,693	16,264.74	182	2,995.73	19	308.64	12	14.50	9,906	19,583.61	13.33%
22	SERAIKELA-KHARSAWAN	37,211	53,243.47	747	43,402.07	234	43,377.52	202	181.57	38,394	1,40,204.62	15.70%
23	SIMDEGA	4,661	9,910.32	135	766.30	2	7.32	7	6.10	4,805	10,690.04	19.54%
24	WEST SINGHBHUM	14,356	34,543.58	662	14,237.78	42	2,364.11	205	307.53	15,265	51,453.00	12.19%
GRAND TOTAL		5,64,134	15,56,460.30	26,319	8,82,656.03	4,011	4,58,455.09	1,775	5,658.16	5,96,239	29,03,229.58	14.68%

SOURCE: SLBC PORTAL

STATE LEVEL BANKERS' COMMITTEE - JHARKHAND
CONVENOR : BANK OF INDIA
PRIORITY SECTOR OUTSTANDING - DISTRICT WISE

[Number in Actual and Amount in Lakh]

Annexure- 4 (B)- iii

Sl No	DISTRICT	AS ON 31st DECEMBER 2022														% of Total Pri Sec loans to total advances
		Export Credit		Education		Housing		Social Infra		Renewable Energy		Others- Priority Sector		Total Priority Sector		
		No	Amt	No	Amt	No	Amt	No	Amt	No	Amt	No	Amt	No	Amt	
1	BOKARO	-	-	2,940	10,095.01	2,996	29,687.09	5	3.27	3	1.93	39,784	14,719.88	1,70,209	3,39,430.40	46.79%
2	CHATRA	-	-	261	899.79	167	1,272.50	1	0.47	-	-	4,157	1,293.13	83,966	68,617.74	60.31%
3	DEOGHAR	-	-	1,092	3,744.22	1,766	12,059.11	4	15.83	9	1.20	25,587	7,180.58	1,54,344	1,77,935.51	57.09%
4	DHANBAD	1	181.02	5,243	17,012.68	7,767	75,762.09	19	106.93	-	-	85,552	27,597.73	2,40,793	5,62,024.85	47.76%
5	DUMKA	-	-	282	924.69	731	5,768.42	78	22.28	15	11.63	16,786	5,728.94	1,28,136	1,02,846.97	60.01%
6	EAST SINGHBHUM	3	89.53	7,532	33,646.87	8,531	78,642.15	10	84.03	4	6.80	78,757	28,785.85	2,61,716	8,05,203.49	47.92%
7	GARHWA	-	-	279	892.58	258	2,139.34	6	25.63	27	9.99	12,530	3,769.60	1,11,434	90,246.55	68.34%
8	GIRIDIH	32	4,385.99	1,066	3,377.75	872	7,805.02	45	55.52	3	0.37	42,411	13,801.03	1,97,505	2,03,922.19	59.41%
9	GODDA	-	-	467	1,468.54	1,143	9,965.00	29	24.09	42	3.79	13,683	4,558.93	1,12,541	96,942.77	60.40%
10	GUMLA	-	-	528	1,190.36	304	2,663.29	-	-	-	-	3,753	1,270.81	76,749	60,983.53	60.44%
11	HAZARIBAGH	-	-	1,374	4,903.26	2,256	18,786.24	38	5.73	1	9.99	27,417	9,905.71	1,92,776	2,71,301.38	55.79%
12	JAMTARA	-	-	244	614.90	374	2,723.06	1	10.10	16	3.16	3,337	823.91	63,902	45,671.13	56.87%
13	KHUNTI	-	-	172	528.52	234	2,370.52	8	13.02	-	-	3,172	1,180.83	41,068	36,862.20	46.48%
14	KODERMA	1	23.59	522	1,837.38	634	3,916.56	12	10.30	-	-	16,573	5,448.87	86,183	98,045.17	64.04%
15	LATEHAR	-	-	154	498.71	174	1,819.71	1	0.21	3	0.65	5,238	1,484.91	47,998	42,778.62	50.06%
16	LOHARDAGA	-	-	237	812.78	286	2,226.63	2	0.57	-	-	6,134	2,109.59	54,227	50,900.97	61.43%
17	PAKUR	-	-	151	378.66	379	3,206.19	5	3.76	-	-	30,276	9,462.07	83,196	74,694.90	66.40%
18	PALAMU	-	-	776	2,496.34	693	5,894.65	13	25.89	3	2.87	27,600	10,612.31	1,80,491	1,60,706.02	56.47%
19	RAMGARH	-	-	1,112	3,665.34	1,070	11,834.70	13	16.50	-	-	22,342	7,796.02	96,167	1,45,834.84	44.25%
20	RANCHI	2	4,551.54	11,191	49,170.79	12,420	1,52,853.79	891	46.70	3	9.94	63,833	32,922.61	12,44,161	13,62,872.42	42.63%
21	SAHIBGANJ	-	-	585	1,384.60	470	4,075.61	31	3.02	-	-	19,740	6,453.60	91,888	72,913.52	59.76%
22	SERAIKELA-KHARSAWAN	-	-	1,713	5,126.23	1,099	10,059.12	-	-	-	-	16,741	5,806.17	1,91,141	2,22,880.69	65.72%
23	SIMDEGA	-	-	150	355.11	127	1,176.31	-	-	-	-	3,203	969.26	39,974	31,009.60	61.13%
24	WEST SINGHBHUM	-	-	1,436	6,548.23	927	8,583.30	2	0.35	-	-	19,203	6,672.48	1,22,160	1,37,480.22	48.53%
GRAND TOTAL		39	9231.67	39,507	1,51,573.33	45,678	4,55,290.40	1,214	474.19	129	62.31	5,87,809	2,10,354.82	40,72,725	52,62,105.67	49.63%

SOURCE: SLBC PORTAL

STATE LEVEL BANKERS' COMMITTEE - JHARKHAND
CONVENOR : BANK OF INDIA
ADVANCES TO WEAKER SECTION OUTSTANDING - DISTRICT WISE

[Number in Actual and Amount in Lakh]

Annexure- 4 (B)- iv

Sl No	DISTRICT	AS ON 31st DECEMBER 2022																			
		Loans to small & marginal farmers		Loans to SC/ST		Loans to SHGs		Loans to Minority Communities		OD under PMJDY		Beneficiaries of DRI scheme		Loans upto ₹ 1 lakh to women beneficiaries		Other loans to weaker sections		Total advances to weaker sections		% of loans to weaker sections to total advance	
		No	Amt	No	Amt	No	Amt	No	Amt	No	Amt	No	Amt	No.	Amt.	No	Amt	No	Amt	Amt.	
1	BOKARO	73,114	45,417.39	13,963	10,722.51	9,310	12,340.59	10,409	13,713.22	2,259	13.26	437	35.14	56,526	19,889.94	3,680	4,318.50	1,25,915	76,309.35	10.52%	
2	CHATRA	64,463	38,314.51	12,837	8,528.34	7,300	8,796.24	6,468	5,149.20	390	5.17	13	4.55	16,809	7,863.11	619	759.80	74,452	44,491.03	39.11%	
3	DEOGHAR	99,085	49,882.14	21,221	13,821.97	5,780	5,911.15	14,613	9,440.99	821	11.49	58	6.17	29,506	10,006.87	1,468	1,231.72	1,29,953	64,190.85	20.59%	
4	DHANBAD	72,568	43,232.80	17,102	11,376.14	5,601	6,624.80	27,226	23,622.51	4,110	19.22	513	40.35	68,227	26,105.41	5,504	7,310.46	1,70,976	95,780.30	8.14%	
5	DUMKA	91,937	41,129.51	26,058	17,423.98	6,307	7,175.79	10,957	8,708.78	831	3.07	24	1.58	47,067	18,507.84	2,290	1,891.81	1,14,176	52,100.67	30.40%	
6	EAST SINGHBHUM	1,02,862	60,285.08	43,039	26,862.46	10,086	13,630.72	15,987	29,298.44	1,675	18.51	997	83.50	79,806	36,435.74	3,647	9,278.10	1,83,066	1,26,012.27	7.50%	
7	GARHWA	85,517	61,858.13	31,019	22,067.26	8,256	9,136.87	11,394	8,926.37	216	0.37	56	4.61	43,708	20,029.72	531	354.73	1,02,198	68,502.85	51.87%	
8	GIRIDIH	1,22,144	65,939.65	26,108	14,406.57	13,454	15,891.28	18,081	14,342.79	759	3.91	109	14.87	81,624	31,546.56	3,245	2,607.75	1,71,605	89,273.01	26.01%	
9	GODDA	77,696	44,358.13	22,150	16,156.77	5,690	7,534.41	10,454	8,508.98	812	1.78	48	3.52	39,277	15,858.32	2,404	1,945.21	98,827	56,787.87	35.38%	
10	GUMLA	56,302	29,927.18	22,738	12,140.10	5,282	6,893.01	9,050	5,570.63	212	2.85	76	4.62	10,413	5,118.05	1,252	1,001.60	67,285	38,476.44	38.13%	
11	HAZARIBAGH	1,09,159	70,925.45	22,211	15,474.77	11,943	15,655.18	17,320	18,805.37	1,915	13.95	162	15.29	57,025	25,756.22	9,319	5,579.91	1,58,057	1,01,837.95	20.94%	
12	JAMTARA	50,616	27,452.14	13,792	8,444.86	3,580	3,641.17	9,437	5,043.82	687	4.54	45	3.87	7,879	3,143.39	456	415.77	57,091	31,194.04	38.84%	
13	KHUNTI	29,388	16,796.27	15,109	8,380.13	3,232	5,414.51	4,139	2,952.88	748	4.30	20	4.57	8,148	4,070.49	772	592.45	36,540	21,700.42	27.36%	
14	KODERMA	48,058	28,136.19	8,559	5,031.32	4,901	7,385.25	7,385	5,964.37	514	8.10	15	2.34	26,772	10,362.43	822	1,317.12	68,752	39,416.70	25.74%	
15	LATEHAR	37,745	29,513.11	12,868	10,138.50	5,321	7,545.88	4,963	3,873.94	220	3.10	13	1.29	10,483	6,523.43	483	510.02	43,613	30,511.76	35.71%	
16	LOHARDAGA	39,110	22,829.79	13,623	7,912.13	3,653	5,031.26	8,789	5,988.95	310	0.47	75	6.25	10,773	4,189.55	686	476.46	48,393	31,727.21	38.29%	
17	PAKUR	41,397	25,675.49	16,186	11,384.02	4,761	6,652.16	11,501	12,420.18	340	1.55	20	6.33	46,741	17,361.88	4,415	7,059.77	76,493	45,688.98	40.61%	
18	PALAMU	1,37,559	93,480.60	53,154	36,124.40	13,122	13,287.94	15,801	13,476.48	181	2.04	39	3.89	73,455	32,399.22	1,516	1,600.16	1,64,421	1,04,990.38	36.89%	
19	RAMGARH	40,143	24,108.84	10,978	7,406.39	5,124	7,005.27	5,825	6,865.77	1,932	14.55	179	30.16	38,858	14,135.13	3,552	1,847.37	74,389	43,449.48	13.19%	
20	RANCHI	1,28,080	96,539.49	2,64,529	91,946.81	15,129	25,639.69	3,25,977	1,03,471.99	9,255	29.03	831	65.96	85,325	47,164.34	9,45,339	2,02,679.20	14,92,329	4,43,427.90	13.87%	
21	SAHIBGANJ	57,565	37,408.74	22,730	16,977.77	5,771	6,933.04	11,012	10,453.25	553	1.61	54	4.68	42,938	19,286.38	1,806	1,597.95	82,479	50,234.15	41.17%	
22	SERAIKELA-KHARSAWAN	63,743	39,513.41	2,55,956	62,702.62	6,296	9,340.99	20,523	7,488.79	2,539	11.25	329	25.17	24,868	13,364.90	83,651	17,666.45	1,96,536	72,886.72	21.49%	
23	SIMDEGA	27,888	14,925.30	25,844	9,445.34	4,693	5,758.91	8,342	4,975.04	862	2.56	43	3.72	10,260	5,154.62	417	427.34	34,372	19,734.37	38.90%	
24	WEST SINGHBHUM	75,594	46,494.28	44,288	29,604.75	8,510	15,859.55	8,766	7,763.50	5,220	19.98	637	48.76	33,628	17,146.31	603	2,352.30	1,03,979	70,860.59	25.01%	
GRAND TOTAL		17,31,733	10,54,143.64	10,16,062	4,74,479.91	1,73,102	2,29,085.68	5,94,419	3,36,826.23	37,361	196.64	4,793	421.20	9,50,116	4,11,419.84	10,78,477	2,74,821.92	38,75,897	18,19,585.30	17.16%	

SOURCE: SLBC PORTAL

STATE LEVEL BANKERS' COMMITTEE - JHARKHAND
CONVENOR : BANK OF INDIA
NON-PRIORITY SECTOR OUTSTANDING - DISTRICT WISE

[Number in Actual and Amount in Lakh]

Annexure- 4 (B)- v

SI No	DISTRICT	AS ON 31st DECEMBER 2022													
		Agriculture		Education		Housing		Personal loans under NPS		Others- Non - Priority Sector		Total NPS		TOTAL ADVANCE	
		No	Amt	No	Amt	No	Amt	No	Amt	No	Amt	No	Amt	No	Amt
1	BOKARO	28	35.92	67	1,257.98	3,210	47,248.08	18,976	48,211.64	99,255	2,89,604.60	1,21,536	3,86,358.22	2,91,745	7,25,462.25
2	CHATRA	92	31.36	-	-	157	2,427.99	3,173	9,560.68	11,888	33,126.35	15,310	45,146.39	99,276	1,13,769.67
3	DEOGHAR	195	1,085.16	18	389.93	1,302	22,282.44	6,289	15,044.66	34,530	95,062.50	42,334	1,33,864.68	1,96,678	3,11,697.78
4	DHANBAD	101	323.91	65	1,093.33	5,650	54,890.50	35,558	1,00,900.39	1,59,925	4,57,704.24	2,01,299	6,14,912.39	4,42,092	11,76,723.64
5	DUMKA	148	132.47	2	63.04	251	5,112.93	3,520	8,073.31	21,924	56,076.64	25,845	69,458.39	1,53,981	1,71,371.53
6	EAST SINGHBHUM	108	332.55	245	9,632.97	11,528	1,75,378.86	41,955	1,02,347.21	2,16,417	5,83,920.27	2,70,253	8,71,611.85	5,31,969	16,80,244.02
7	GARHWA	17	8.21	-	10.35	146	2,065.08	2,608	6,552.83	11,132	33,175.28	13,903	41,811.75	1,25,337	1,32,058.53
8	GIRIDIH	85	704.58	11	207.55	648	10,478.96	7,624	14,361.95	40,042	1,14,092.34	48,410	1,39,845.40	2,45,915	3,43,260.97
9	GODDA	149	190.51	2	23.56	258	2,878.18	2,823	5,884.26	18,994	55,604.59	22,226	64,581.10	1,34,767	1,60,493.15
10	GUMLA	15	22.37	1	40.83	148	3,064.22	2,895	6,392.27	10,290	30,385.91	13,349	39,905.60	90,098	1,00,903.68
11	HAZARIBAGH	74	60.69	28	566.37	1,720	25,386.82	10,819	26,649.26	59,724	1,61,720.63	72,365	2,14,383.77	2,65,141	4,86,333.62
12	JAMTARA	385	134.11	4	19.26	240	2,068.45	2,213	3,503.93	9,846	28,911.66	12,688	34,637.41	76,590	80,308.40
13	KHUNTI	17	6.00	-	2.26	144	2,893.32	1,798	4,418.64	10,642	35,136.50	12,601	42,456.71	53,669	79,314.14
14	KODERMA	22	6.50	9	150.10	249	4,461.23	3,429	6,818.80	23,628	43,621.36	27,337	55,058.00	1,13,520	1,53,107.63
15	LATEHAR	36	179.14	-	8.51	96	1,738.44	1,951	5,168.03	8,398	35,580.23	10,481	42,674.35	58,479	85,453.82
16	LOHARDAGA	3	1.03	2	66.42	153	2,732.51	1,779	4,111.04	9,589	25,031.28	11,526	31,942.28	65,753	82,853.83
17	PAKUR	185	91.00	-	4.25	318	4,464.06	1,547	2,558.65	19,352	31,897.10	21,402	39,015.06	1,04,598	1,12,496.05
18	PALAMU	89	50.03	-	102.36	440	7,593.46	6,188	13,715.76	31,388	1,01,816.72	38,105	1,23,278.33	2,18,596	2,84,581.71
19	RAMGARH	12	35.79	10	237.79	968	16,592.93	11,070	28,987.13	38,060	1,38,348.80	50,120	1,84,202.44	1,46,287	3,29,533.49
20	RANCHI	2,408	15,479.79	461	8,184.16	14,401	2,78,530.31	51,856	1,53,580.79	3,17,654	13,78,038.03	3,86,780	18,33,813.07	16,30,941	31,96,614.80
21	SAHIBGANJ	243	201.91	-	6.95	207	2,335.97	2,601	5,434.76	15,754	41,513.78	18,805	49,493.37	1,10,693	1,22,020.61
22	SERAIKELA-KHARSAWAN	3	1.64	66	995.61	1,408	19,939.30	8,578	16,903.73	34,398	78,500.93	44,453	1,16,341.20	2,35,594	3,39,158.14
23	SIMDEGA	-	-	3	33.00	61	1,049.63	1,573	4,375.33	6,897	14,257.22	8,534	19,715.18	48,508	50,725.01
24	WEST SINGHBHUM	27	14.38	14	153.25	597	9,157.05	7,985	17,061.89	28,651	1,19,428.13	37,274	1,45,814.70	1,59,434	2,83,298.68
GRAND TOTAL		4,442	19,129.03	1,008	23,249.83	44,300	7,04,770.75	2,38,808	6,10,616.92	12,38,378	39,82,555.10	15,26,936	53,40,321.63	55,99,661	1,06,01,785.15

SOURCE: SLBC PORTAL

STATE LEVEL BANKERS' COMMITTEE - JHARKHAND

CONVENOR : BANK OF INDIA

INVESTMENT AS PER PLACE OF UTILIZATION - BANKWISE AS ON 31st DECEMBER 2022

ANNEXURE - 5

[AMT IN LACS.]

SL NO	BANKS	CREDIT SANCTIONED OUTSIDE JHARKHAND AND				CREDIT SANCTIONED INSIDE JHARKHAND AND			
		OUTSTANDING AS ON 31st DECEMBER OF PREVIOUS FINANCIAL YEAR		OUTSTANDING AS ON LAST DAY OF REPORTING QUARTER		OUTSTANDING AS ON 31st DECEMBER OF PREVIOUS FINANCIAL YEAR		OUTSTANDING AS ON LAST DAY OF REPORTING QUARTER	
		AC	AMT	AC	AMT	AC	AMT	AC	AMT
1	STATE BANK OF INDIA	NIL	NIL	394.00	1110159.00	-	-	-	-
2	BANK OF INDIA	4.00	360140.95	4.00	324496.13	0.00	NIL	NIL	NIL
3	INDIAN BANK	0.00	NIL	0.00	NIL	1.00	1029.00	1.00	1093.00
4	CENTRAL BANK OF INDIA	NIL	NIL	NIL	NIL	NIL	NIL	NIL	NIL
5	PUNJAB NATIONAL BANK	NIL	NIL	NIL	NIL	NIL	NIL	NIL	NIL
6	CANARA BANK	NIL	NIL	NIL	NIL	NIL	NIL	NIL	NIL
7	UNION BANK OF INDIA	NIL	112280.00	NIL	106080.00	NIL	11034.00	NIL	10722.00
8	UCO BANK	16075.00	99951.00	14025.00	83200.00	NIL	NIL	NIL	NIL
9	BANK OF BARODA	NIL	NIL	NIL	NIL	4.00	1132.00	5.00	3497.00
10	INDIAN OVERSEAS BANK	NIL	NIL	NIL	NIL	NIL	NIL	NIL	NIL
11	PUNJAB AND SINDH BANK	NIL	NIL	NIL	NIL	NIL	NIL	NIL	NIL
12	BANK OF MAHARASHTRA	NIL	NIL	NIL	NIL	NIL	NIL	NIL	NIL
13	IDBI BANK	NIL	NIL	NIL	NIL	NIL	NIL	NIL	NIL
14	IDFC FIRST BANK	NIL	NIL	NIL	NIL	NIL	NIL	NIL	NIL
15	FEDERAL BANK	NIL	NIL	NIL	NIL	NIL	NIL	NIL	NIL
16	HDFC BANK	NIL	NIL	NIL	NIL	NIL	NIL	NIL	NIL
17	ICICI BANK	NIL	NIL	NIL	NIL	NIL	NIL	NIL	NIL
18	KARNATAKA BANK LTD.	NIL	NIL	NIL	NIL	NIL	NIL	NIL	NIL
19	AXIS BANK	NIL	NIL	NIL	NIL	NIL	NIL	NIL	NIL
20	INDUS IND BANK	NIL	NIL	NIL	NIL	NIL	NIL	NIL	NIL
21	JAMMU AND KASHMIR BANK LTD.	NIL	NIL	NIL	NIL	NIL	NIL	NIL	NIL
22	YES BANK	NIL	NIL	NIL	NIL	NIL	NIL	NIL	NIL
23	KOTAK MAHINDRA BANK	NIL	NIL	NIL	NIL	NIL	NIL	NIL	NIL
24	SOUTH INDIAN BANK	NIL	NIL	NIL	NIL	NIL	NIL	NIL	NIL
25	DBS BANK	NIL	NIL	NIL	NIL	NIL	NIL	NIL	NIL
26	KARUR VASYA BANK	NIL	NIL	NIL	NIL	NIL	NIL	NIL	NIL
27	BANDHAN BANK	NIL	NIL	NIL	NIL	NIL	NIL	NIL	NIL
28	JHARKHAND RAJYA GRAMIN BANK	NIL	NIL	NIL	NIL	NIL	NIL	NIL	NIL
29	DHANBAD CENTRAL COOPERATIVE BANK	NIL	NIL	NIL	NIL	NIL	NIL	NIL	NIL
30	COOPERATIVE BANK	NIL	NIL	NIL	NIL	NIL	NIL	NIL	NIL
31	ESAF BANK	78849.00	19641.08	62380.00	17454.82	0.00	0.00	0.00	0.00
32	UJJIVAN BANK	NIL	NIL	NIL	NIL	NIL	NIL	NIL	NIL
33	UTKARSH BANK	NIL	NIL	NIL	NIL	NIL	NIL	NIL	NIL
34	JANA BANK	NIL	NIL	NIL	NIL	0.00	0.00	5290.00	22597.18
TOTAL		94928.00	592013.03	76803.00	1641389.95	5.00	13195.00	5296.00	37909.18

SOURCE : SLBC PORTAL

STATE LEVEL BANKERS' COMMITTEE - JHARKHAND
CONVENOR : BANK OF INDIA
BANK WISE PROGRESS UNDER HIGHER EDUCATION LOANS
AS ON 31st DECEMBER 2022

[No. in Actual and Amount in Lakh] Annexure -6 (A)

Sl. No.	BANK NAME	TARGET for FY		Application Received during current fiscal		Sanctioned during the year (including application received)		Of which girl student		Disbursed during the Financial Year - 2022-23 TILL 31st		Education Loan Outstanding as on 31.12.2022		Of Which Girl Student	
		No.	Amt.	No.	No.	Amount	No.	Amount	No.	Amount	No.	Amount	No.	Amount	
1	STATE BANK OF INDIA	4,442	22,878.41	1,527	1,527	4,247.21	490	1,500.89	3,746	8,764	13,610	64,766	3,510	17,565.96	
2	BANK OF INDIA	4,235	21,807.77	785	785	3,766.29	260	819.02	1,632	2,706	6,658	19,594	2,404	6,403.17	
3	INDIAN BANK	1,074	5,530.18	91	91	849.65	35	428.41	316	529	1,993	7,702	525	2,131.04	
4	CENTRAL BANK OF INDIA	534	2,749.48	168	168	1,605.67	47	481.92	325	905	1,623	8,578	400	2,220.95	
5	PUNJAB NATIONAL BANK	1,871	9,634.03	272	272	2,502.90	103	952.51	792	2,134	4,244	22,741	1,190	6,619.57	
6	CANARA BANK	1,420	7,312.71	480	480	1,326.15	187	569.70	1,126	2,531	3,093	13,456	1,006	4,544.46	
7	UNION BANK OF INDIA	1,047	5,390.56	634	634	3,726.88	441	1,827.30	1,027	2,381	2,561	11,996	1,073	4,502.85	
8	UCO BANK	388	1,996.90	31	31	192.29	9	51.03	240	331	1,029	3,404	295	1,009.91	
9	BANK OF BARODA	1,339	6,894.33	293	293	2,810.48	114	939.27	655	2,118	1,676	7,930	583	2,755.28	
10	INDIAN OVERSEAS BANK	325	1,675.60	45	45	424.44	21	138.32	150	272	441	1,561	125	541.26	
11	PUNJAB AND SINDH BANK	102	526.67	5	5	41.34	-	-	22	51	171	717	61	273.52	
12	BANK OF MAHARASHTRA	68	347.94	22	22	42.96	8	16.79	90	127	121	520	37	130.20	
13	IDBI BANK LTD	523	2,691.72	97	97	1,044.17	41	415.80	200	507	660	2,600	226	799.31	
14	IDFC FIRST BANK LIMITED	9	45.81	-	-	-	-	-	-	-	-	-	-	-	
15	FEDERAL BANK LTD	38	197.38	4	4	99.60	2	49.00	8	64	43	183	17	60.21	
16	HDFC BANK LTD	444	2,286.38	61	61	85.76	29	50.19	61	86	259	691	109	278.75	
17	ICICI BANK LTD	349	1,799.00	150	150	2,249.86	75	914.89	182	1,488	506	3,218	220	769.84	
18	KARNATAKA BANK LTD	16	83.02	1	1	7.50	-	-	4	7	11	45	3	10.29	
19	AXIS BANK LTD	500	2,574.95	60	60	281.25	18	99.20	217	1,257	699	3,022	247	1,289.54	
20	INDUSIND BANK	114	585.71	-	-	-	-	-	-	-	-	-	-	-	
21	JAMMU & KASHMIR BANK LTD	3	15.27	4	4	22.78	3	17.13	6	14	15	32	6	14.55	
22	YES BANK	49	252.62	-	-	-	-	-	-	-	-	-	-	-	
23	KOTAK MAHENDRA BANK LTD	53	271.55	-	-	-	-	-	-	-	-	-	-	-	
24	SOUTH INDIAN BANK LTD	50	257.23	-	-	-	-	-	5	1	3	9	2	1.90	
25	DBS BANK	3	15.27	-	-	-	-	-	-	-	-	-	-	-	
26	KARUR VYSYA BANK	3	15.27	1	1	0.00	-	-	1	2	-	-	-	-	
27	BANDHAN BANK	151	777.04	-	-	-	-	-	-	-	2	5	-	-	
28	JHARKHAND RAJYA GRAMIN BANK	1,918	9,877.84	13	13	104.08	4	25.74	13	104	360	1,178	91	322.00	
29	DHANBAD CENTRAL CO-OP.BANK	96	493.21	-	-	-	-	-	-	-	-	-	-	-	
30	JHARKHAND STATE COOPERATIVE BANK LTD	380	1,958.00	11	11	17.04	9	9.50	17	17	737	873	725	837.73	
31	ESAF SMALL FINANCE BANK LIMITED	18	94.06	-	-	-	-	-	-	-	-	-	-	-	
32	UJJIVAN SMALL FINANCE BANK	62	319.28	-	-	-	-	-	-	-	-	-	-	-	
33	UTKARSH SMALL FINANCE BANK LIMITED	100	513.22	-	-	-	-	-	-	-	-	-	-	-	
34	JANA SMALL FINANCE BANK	18	91.56	-	-	-	-	-	-	-	-	-	-	-	
GRAND TOTAL		21,740	1,11,960.00	4,755	4,755	25,448.32	1,896	9,306.62	10,835	26,395	40,515	1,74,823.16	12,855	53,082.27	

SOURCE: SLBC PORTAL

STATE LEVEL BANKERS' COMMITTEE - JHARKHAND
CONVENOR : BANK OF INDIA
BANK WISE PROGRESS UNDER HIGHER EDUCATION LOANS
AS ON 31st DECEMBER 2022

[No. in Actual and Amount in Lakh] Annexure -6 (B)

Sl. No.	DISTRICT NAME	TARGET for FY		Application Received during current fiscal	Sanctioned during the year (including application received during previous year)		Of which girl student		Disbursed during the Financial Year - 2022-23 TILL 31st DECEMBER 2022		Education Loan Outstanding as on 31.12.2022		Of Which Girl Student	
		No.	Amt.		No.	No.	Amount	No.	Amount	No.	Amount	No.	Amount	No.
1	BOKARO	3,855	19,853.54	373	373	1,961.67	119	708.38	955	1,923	3,007	11,353	848	3,413.53
2	CHATRA	149	769.22	23	23	104.12	10	36.98	42	80	261	900	42	120.11
3	DEOGHAR	1,819	9,368.12	132	132	677.37	37	204.15	324	694	1,110	4,134	273	1,175.99
4	DHANBAD	801	4,125.41	586	586	2,720.76	187	887.54	1,510	2,811	5,308	18,106	1,280	4,593.85
5	DUMKA	149	764.92	17	17	108.61	8	20.90	60	129	284	988	87	280.13
6	EAST SINGHBHUM	6,759	34,808.15	1,012	1,012	6,884.82	427	2,548.35	2,091	6,566	7,777	43,280	2,660	14,025.06
7	GARHWA	102	524.27	35	35	195.52	8	72.25	55	114	279	903	58	184.69
8	GIRIDIH	606	3,121.86	88	88	510.49	25	160.51	231	434	1,077	3,585	208	790.79
9	GODDA	165	850.87	56	56	199.70	30	106.84	93	158	469	1,492	113	342.72
10	GUMLA	150	773.51	101	101	215.08	85	149.46	138	217	529	1,231	339	629.73
11	HAZARIBAGH	267	1,375.13	149	149	775.56	37	238.90	333	785	1,402	5,470	321	1,349.22
12	JAMTARA	517	2,664.33	71	71	202.58	56	91.14	88	126	248	634	103	205.33
13	KHUNTI	107	550.05	14	14	92.32	4	33.55	35	78	172	531	51	125.88
14	KODERMA	346	1,783.38	60	60	245.28	12	43.63	164	317	531	1,987	115	451.01
15	LATEHAR	73	378.16	10	10	44.81	4	13.62	25	34	154	507	38	116.32
16	LOHARDAGA	31	160.76	19	19	71.53	10	32.18	32	57	239	879	71	278.34
17	PAKUR	48	249.23	47	47	70.99	44	66.87	48	44	151	383	68	95.18
18	PALAMU	375	1,933.78	70	70	259.23	30	124.39	165	346	776	2,599	154	548.64
19	RAMGARH	480	2,474.43	93	93	493.68	26	169.86	242	511	1,122	3,903	295	1,203.27
20	RANCHI	3,004	15,470.29	1,358	1,358	8,238.39	498	2,955.23	3,243	9,574	11,652	57,355	4,324	19,091.52
21	SAHIBGANJ	50	257.84	71	71	172.07	54	113.58	107	149	585	1,392	309	522.92
22	SERAIKELA-KHARSAWAN	434	2,234.57	191	191	502.27	67	139.43	514	602	1,779	6,122	399	1,229.86
23	SIMDEGA	72	369.57	11	11	38.13	8	23.08	19	33	153	388	69	131.89
24	WEST SINGHBHUM	1,378	7,098.63	168	168	663.33	110	365.80	321	613	1,450	6,701	630	2,176.31
GRAND TOTAL		21,740	1,11,960.00	4,755	4,755	25,448.32	1,896	9,306.62	10,835	26,395	40,515	1,74,823.16	12,855	53,082.27

SOURCE: SLBC PORTAL

STATE LEVEL BANKERS' COMMITTEE - JHARKHAND
CONVENOR : BANK OF INDIA
PROGRESS UNDER HOUSING LOAN SECTOR - BANKWISE
As on 31st DECEMBER 2022

[No. in Actual and Amt In Lakh] Annexure : 7 (A)

SL NO	BANKS	TARGET FY 2022-23		PRIORITY SECTOR						NON PRIORITY SECTOR					
				OUTSTANDING AS ON 31.12.2021		DISBURSED FROM 01ST APRIL TO THE END OF REPORTING QUARTER (ACP)		OUTSTANDING AS ON LAST DAY OF REPORTING QUARTER		OUTSTANDING AS ON 31.12.2021		DISBURSED FROM 01ST APRIL TO THE END OF REPORTING QUARTER		OUTSTANDING AS ON LAST DAY OF REPORTING QUARTER	
				NO.	AMT	NO.	AMT	NO.	AMT	NO.	AMT	NO.	AMT	NO.	AMT
1	STATE BANK OF INDIA	59,042	1,59,216.02	16,238	1,63,714.13	1,867	19,150.36	16,341	1,72,584.49	9,292	1,88,174.90	5,901	83,622.96	28,237	3,38,609.94
2	BANK OF INDIA	32,457	91,700.29	3,154	29,399.44	254	2,530.33	3,051	29,118.27	1,372	33,307.08	303	7,306.95	1,499	39,451.91
3	INDIAN BANK	9,995	28,197.53	1,259	13,348.25	170	1,635.66	783	5,748.43	1,210	23,106.32	392	5,968.84	-	-
4	CENTRAL BANK OF INDIA	5,993	16,544.53	756	7,989.35	197	2,071.19	815	9,500.44	90	1,828.15	6	7.05	85	1,583.02
5	PUNJAB NATIONAL BANK	10,780	31,540.99	2,829	27,069.10	230	2,041.12	2,573	25,655.41	2,686	52,776.78	545	11,076.57	2,981	62,204.88
6	CANARA BANK	25,495	68,662.75	2,347	29,095.82	877	8,650.40	2,870	36,431.87	1,376	36,309.16	457	9,405.35	1,510	40,163.67
7	UNION BANK OF INDIA	12,276	33,728.08	1,466	12,515.68	63	542.22	1,560	14,619.68	661	15,627.26	208	4,896.26	554	16,580.15
8	UCO BANK	2,248	6,895.37	731	5,913.31	122	998.31	751	6,494.61	187	4,997.97	96	2,425.47	259	7,650.11
9	BANK OF BARODA	11,313	33,093.08	2,368	25,894.03	295	2,999.34	2,039	46,492.46	1,228	28,321.88	615	12,857.19	-	-
10	INDIAN OVERSEAS BANK	2,383	7,485.92	537	5,394.90	128	1,226.33	573	6,310.75	394	9,242.13	137	2,743.56	502	13,184.21
11	PUNJAB AND SINDH BANK	1,166	3,454.43	365	4,543.65	18	303.88	364	4,533.76	45	1,396.11	6	184.83	55	1,659.78
12	BANK OF MAHARASHTRA	1,014	2,742.61	141	1,342.51	153	572.33	188	2,214.11	75	1,458.08	118	929.20	82	2,256.90
13	IDBI BANK LTD	5,307	15,736.53	4,360	46,400.25	134	550.01	3,294	36,007.72	862	24,903.03	805	12,653.40	2,073	42,240.86
14	IDFC FIRST BANK LIMITED	4,317	10,835.16	12	160.14	-	-	10	131.81	15	268.16	-	-	11	179.47
15	FEDERAL BANK LTD	3,091	7,940.49	50	667.98	6	76.00	52	654.31	45	1,148.54	8	300.54	51	1,533.85
16	HDFC BANK LTD	55,391	1,41,601.65	1,746	6,087.78	1,188	1,007.15	1,676	6,078.40	235	3,321.40	-	-	313	4,732.58
17	ICICI BANK LTD	35,043	90,754.63	1,543	17,622.34	106	2,193.60	1,568	18,815.32	2,362	69,247.20	559	25,704.40	2,879	89,973.16
18	KARNATAKA BANK LTD	300	817.12	34	359.66	3	58.90	33	366.50	45	1,239.89	9	296.11	48	1,340.64
19	AXIS BANK LTD	11,919	33,054.83	1,067	6,974.55	206	622.01	892	6,338.50	498	14,711.05	72	3,649.92	682	22,645.14
20	INDUSIND BANK	10,410	26,459.07	4	17.56	-	-	2	15.57	-	-	-	-	-	-
21	JAMMU & KASHMIR BANK LTD	50	139.47	13	104.10	1	16.00	13	98.58	12	171.67	1	30.00	13	304.57
22	YES BANK	3,935	9,939.18	-	-	-	-	-	-	-	-	-	-	-	-
23	KOTAK MAHENDRA BANK LTD	1,205	3,253.54	1	19.17	2	48.93	9	193.95	-	-	-	-	-	-
24	SOUTH INDIAN BANK LTD	471	1,464.25	10	134.84	10	-	10	124.30	2	50.02	2	-	1	16.85
25	DBS BANK	19	61.82	1	1.83	-	-	1	1.52	7	86.07	-	-	4	56.17
26	KARUR VYSYA BANK	17	57.92	12	137.77	1	3.47	14	158.05	10	184.08	2	62.71	11	272.35
27	BANDHAN BANK	4,356	11,398.13	459	4,761.24	16	165.64	321	3,035.94	-	-	78	1,570.95	277	4,435.21
28	JHARKHAND RAJYA GRAMIN BANK	9,492	29,814.92	1,808	14,471.71	229	3,563.84	2,020	18,031.29	377	5,793.05	307	4,511.20	509	10,675.72
29	DHANBAD CENTRAL CO-OP.BANK	679	1,972.24	10	226.11	9	116.80	17	344.81	18	37.48	2	12.00	13	43.93
30	JHARKHAND STATE COOPERATIVE BANK LTD	5,708	15,254.80	106	1,120.08	32	223.41	117	1,280.20	-	-	-	-	-	-
31	ESAF SMALL FINANCE BANK LIMITED	352	925.81	167	18.24	-	-	42	5.80	-	-	-	-	-	-
32	UJJIVAN SMALL FINANCE BANK	744	2,016.62	2,810	1,815.99	1,666	1,374.52	3,332	2,585.03	270	1,405.62	1,055	1,037.37	1,592	2,069.79
33	UTKARSH SMALL FINANCE BANK LIMITED	2,387	6,213.62	55	219.96	128	272.90	26	536.66	-	-	-	-	-	-
34	JANA SMALL FINANCE BANK	311	852.61	415	399.06	111	335.73	321	781.87	23	450.12	27	378.20	59	905.87
TOTAL		3,29,665	8,93,826.00	46,874	4,27,941	8,222	53,350	45,678	4,55,290	23,397	5,19,563	11,711	1,91,631	44,300	7,04,771

SOURCE : SLBC PORTAL

STATE LEVEL BANKERS' COMMITTEE - JHARKHAND
CONVENOR : BANK OF INDIA
PROGRESS UNDER HOUSING LOAN SECTOR - DISTRICT-WISE
As on 31st DECEMBER 2022

[Number in Actual and Amount in Lakh]

ANNEXURE - 7 (B)

Sl. No.	Districts	TARGET FY 2022-23		Priority Sector						Non Priority Sector					
				OUTSTANDING AS ON 31.12.2021		DISBURSED FROM 01ST APRIL TO THE END OF REPORTING QUARTER (ACP)		OUTSTANDING AS ON LAST DAY OF REPORTING QUARTER		OUTSTANDING AS ON 31.12.2021		DISBURSED FROM 01ST APRIL TO THE END OF REPORTING QUARTER		OUTSTANDING AS ON LAST DAY OF REPORTING QUARTER	
				Ac	Amt	Ac	Amt	Ac	Amt	Ac	Amt	Ac	Amt	Ac	Amt
1	BOKARO	24,848	66,882.10	3,065	29,529.17	656	3,582.31	2,996	29,687.09	1,828	35,669.99	897	13,950.59	3,210	47,248.08
2	CHATRA	1,457	4,064.13	182	1,399.79	15	74.55	167	1,272.50	93	1,504.36	42	672.11	157	2,427.99
3	DEOGHAR	8,429	23,987.86	1,780	12,413.43	242	1,323.03	1,766	12,059.11	785	13,515.86	427	7,390.99	1,302	22,282.44
4	DHANBAD	39,747	1,05,085.74	8,292	75,724.37	1,743	10,155.71	7,767	75,762.09	1,545	30,603.42	1,518	16,716.56	5,650	54,890.50
5	DUMKA	2,684	7,347.00	718	5,212.00	105	802.39	731	5,768.42	205	3,705.83	50	966.25	251	5,112.93
6	EAST SINGHBHUM	82,766	2,30,241.97	8,464	70,327.88	1,587	8,536.29	8,531	78,642.15	5,936	1,32,441.81	2,942	40,743.55	11,528	1,75,378.86
7	GARHWA	1,473	4,175.28	252	2,003.97	50	232.76	258	2,139.34	71	1,208.07	39	538.31	146	2,065.08
8	GIRIDIH	11,233	30,263.59	998	7,397.47	103	863.81	872	7,805.02	361	6,890.19	176	3,001.13	648	10,478.96
9	GODDA	2,259	6,545.38	1,136	9,429.88	155	1,472.29	1,143	9,965.00	102	1,683.21	44	661.07	258	2,878.18
10	GUMLA	1,966	5,273.42	329	2,559.35	62	391.55	304	2,663.29	105	2,005.46	54	1,001.43	148	3,064.22
11	HAZARIBAGH	9,087	25,018.33	2,376	19,071.39	374	2,166.85	2,256	18,786.24	975	17,587.42	416	6,609.83	1,720	25,386.82
12	JAMTARA	2,412	7,398.15	422	3,132.11	13	178.95	374	2,723.06	142	1,576.73	27	343.55	240	2,068.45
13	KHUNTI	1,040	2,968.70	262	2,357.74	42	205.71	234	2,370.52	95	1,976.35	50	1,090.76	144	2,893.32
14	KODERMA	3,359	9,157.95	610	4,126.08	157	565.14	634	3,916.56	172	3,521.18	93	1,348.99	249	4,461.23
15	LATEHAR	1,098	3,074.87	257	1,943.02	17	99.47	174	1,819.71	61	1,214.41	27	431.72	96	1,738.44
16	LOHARDAGA	1,576	4,343.18	674	7,099.36	31	182.29	286	2,226.63	952	29,997.70	57	968.88	153	2,732.51
17	PAKUR	1,495	3,976.93	455	3,232.10	27	224.06	379	3,206.19	103	2,602.20	74	892.63	318	4,464.06
18	PALAMU	2,996	8,198.47	669	5,564.95	103	707.37	693	5,894.65	234	4,747.20	133	2,152.71	440	7,593.46
19	RAMGARH	5,929	15,704.58	992	8,360.47	170	1,377.63	1,070	11,834.70	619	12,639.26	364	5,687.98	968	16,592.93
20	RANCHI	1,07,973	2,84,429.69	12,438	1,36,012.66	2,089	16,982.11	12,420	1,52,853.79	7,717	1,91,833.50	3,655	77,680.87	14,401	2,78,530.31
21	SAHIBGANJ	1,665	4,434.17	423	3,699.53	85	602.89	470	4,075.61	113	1,384.70	53	719.39	207	2,335.97
22	SERAIKELA-KHARSAWAN	5,822	16,037.84	944	7,709.30	240	1,185.15	1,099	10,059.12	620	12,388.14	441	5,718.33	1,408	19,939.30
23	SIMDEGA	1,580	4,539.00	160	1,485.41	19	100.48	127	1,176.31	35	554.79	21	302.57	61	1,049.63
24	WEST SINGHBHUM	6,772	20,677.69	976	8,149.12	137	1,337.60	927	8,583.30	528	8,311.41	111	2,040.86	597	9,157.05
Total		3,29,665	8,93,826.00	46,874	4,27,941	8,222	53,350	45,678	4,55,290	23,397	5,19,563	11,711	1,91,631	44,300	7,04,771

SOURCE : SLBC PORTAL

STATE LEVEL BANKERS' COMMITTEE - JHARKHAND

CONVENOR : BANK OF INDIA

ANNEXURE 8A

BANKWISE PMEGP REPORT AS ON 31.12.2022 (From 01.4.2022 to 31.12.2022) [No. in Actual and Amt. in Lakh]

Serial No.	Bank Name	Target for 2022-23		Forwarded to Bank		Sanctioned by Bank		Margin Money Claimed		MM Disbursed		Referred back for Rectification		Returned by Bank		Failed		Pending at bank		Pending for MM Disbursement	
		No of Prj.	MM Involve (In Lakh)	No of Prj.	MM Involve (In Lakh)	No of Prj.	MM Involve (In Lakh)	No of Prj.	MM Involve (In Lakh)	No of Prj.	MM Involve (In Lakh)	No of Prj.	MM Involve (In Lakh)	No of Prj.	MM Involve (In Lakh)	No of Prj.	MM Involve (In Lakh)	No of Prj.	MM Involve (In Lakh)	No of Prj.	MM Involve (In Lakh)
1	STATE BANK OF INDIA	1134	3572.10	2354	6393.47	740	1301.70	240	390.33	122	201.37	67	112.11	1074	2930.91	0	0.00	547	1638.77	153	250.86
2	BANK OF INDIA	972	3061.80	2218	5860.26	467	1035.07	194	446.54	143	374.08	60	111.07	1319	3482.81	0	0.00	447	1261.77	85	168.30
3	INDIAN BANK	322	1014.94	442	1356.05	84	319.43	54	150.40	50	137.47	19	51.95	164	499.39	0	0.00	202	572.88	28	87.02
4	CENTRAL BANK OF INDIA	176	554.40	249	876.08	76	312.58	22	97.73	13	35.73	11	48.28	119	361.17	0	0.00	58	201.39	18	88.23
5	PUNJAB NATIONAL BANK	426	1344.03	540	1445.01	106	232.22	70	156.92	53	132.69	19	37.22	259	680.99	0	0.00	185	534.39	40	82.23
6	CANARA BANK	348	1096.20	592	1748.90	151	412.24	88	239.50	59	199.94	24	56.09	318	940.97	0	0.00	134	386.01	43	95.38
7	UNION BANK OF INDIA	236	743.87	372	1102.14	73	197.03	28	65.26	26	63.95	9	11.75	179	510.06	0	0.00	123	383.63	13	29.05
8	UCO BANK	146	459.90	131	328.28	48	99.92	23	38.62	19	30.85	3	3.15	58	159.73	0	0.00	33	74.43	9	21.15
9	BANK OF BARODA	236	745.76	452	1562.24	121	440.83	64	257.95	71	267.95	13	33.23	139	488.52	0	0.00	200	633.50	21	86.44
10	INDIAN OVERSEAS BANK	80	252.80	84	266.56	22	92.18	16	71.40	10	48.84	4	12.30	29	80.07	0	0.00	34	98.50	8	27.99
11	PUNJAB AND SIND BANK	34	107.27	36	146.81	11	56.44	9	51.44	10	48.36	1	2.50	13	34.95	0	0.00	12	53.55	2	16.49
12	BANK OF MAHARASHTRA	22	69.30	34	97.54	6	5.75	0	0.00	0	0.00	0	0.00	9	14.19	0	0.00	20	76.21	0	0.00
13	IDBI BANK	106	335.69	128	410.25	26	85.41	12	38.34	14	38.38	4	8.36	43	128.46	0	0.00	64	207.64	5	14.61
14	IDFC FIRST BANK LTD	6	18.91	1	2.50	0	0.00	0	0.00	0	0.00	0	0.00	0	0.00	0	0.00	1	2.50	0	0.00
15	FEDERAL BANK	9	28.37	3	14.25	0	0.00	0	0.00	0	0.00	0	0.00	3	14.25	0	0.00	0	0.00	0	0.00
16	HDFC BANK	71	223.79	36	122.01	0	0.00	1	0.35	1	0.35	0	0.00	1	1.25	0	0.00	35	120.76	0	0.00
17	ICICI BANK LIMITED	67	211.18	30	97.15	0	0.00	0	0.00	0	0.00	0	0.00	18	58.00	0	0.00	12	39.15	0	0.00
18	KARNATAKA BANK LTD	3	9.46	1	1.50	0	0.00	0	0.00	0	0.00	0	0.00	0	0.00	0	0.00	1	1.50	0	0.00
19	AXIS BANK LTD	72	226.94	45	139.36	1	0.63	0	0.00	0	0.00	0	0.00	5	13.40	0	0.00	39	123.46	0	0.00
20	INDUSIND BANK	14	44.13	4	5.20	0	0.00	0	0.00	0	0.00	0	0.00	4	5.20	0	0.00	0	0.00	0	0.00
21	JAMMU AND KASHMIR BANK LTD	1	3.15	0	0.00	0	0.00	0	0.00	0	0.00	0	0.00	0	0.00	0	0.00	0	0.00	0	0.00
22	YES BANK	5	15.76	0	0.00	0	0.00	0	0.00	0	0.00	0	0.00	0	0.00	0	0.00	0	0.00	0	0.00
23	KOTAK MAHINDRA BANK LTD	9	28.37	1	1.25	0	0.00	0	0.00	0	0.00	0	0.00	0	0.00	0	0.00	1	1.25	0	0.00
24	SOUTH INDIAN BANK	2	6.30	0	0.00	0	0.00	0	0.00	0	0.00	0	0.00	0	0.00	0	0.00	0	0.00	0	0.00
25	DBS BANK	2	6.30	0	0.00	0	0.00	0	0.00	0	0.00	0	0.00	0	0.00	0	0.00	0	0.00	0	0.00
26	KARUR VYSYA BANK	1	3.15	0	0.00	0	0.00	0	0.00	0	0.00	0	0.00	0	0.00	0	0.00	0	0.00	0	0.00
27	BANDHAN BANK LTD	141	444.43	11	34.75	0	0.00	0	0.00	0	0.00	0	0.00	7	19.25	0	0.00	4	15.50	0	0.00
28	JHARKHAND RAJYA GRAMIN BANK	692	2187.25	844	2523.09	188	727.73	106	409.34	67	262.73	11	37.91	460	1242.57	0	0.00	197	511.68	48	171.21
29	JHARKHAND STATE COOPERATIVE BANK LIMIT	103	324.97	57	113.13	4	6.56	0	0.00	0	0.00	0	0.00	34	66.48	0	0.00	20	39.21	0	0.00
30	UTKARSH SMALL FINANCE BANK			1	1.25	0	0.00	0	0.00	0	0.00	0	0.00	0	0.00	0	0.00	1	1.25	0	0.00
Total		5436	17140.53	8667	24649.73	2124	5325.72	927	2414.12	658	1842.69	245	525.92	4264	11748.8	0	0	2364	6968.03	473	1138.96

Source: PMEGP Portal

STATE LEVEL BANKERS' COMMITTEE - JHARKHAND
CONVENOR : BANK OF INDIA

ANNEXURE 8B

BANKWISE PMEGP REPORT AS ON 31.12.2022 (From 01.04.2022 to 31.12.2022) [No. in Actual and Amt. in Lakh]

Serial No.	District Name	Total Target for 2022-23		Forwarded to Bank		Sanctioned by Bank		Margin Money Claimed		MM Disbursed		Returned by Bank		Pending at bank		Pending for MM Disbursement	
		No of Prj.	MM Involve	No of Prj.	MM Involve	No of Prj.	MM Involve	No of Prj.	MM Involve	No of Prj.	MM Involve	No of Prj.	MM	No of Prj.	MM Involve	No of Prj.	MM
			(In Lakh)		(In Lakh)		(In Lakh)		(In Lakh)		(In Lakh)		(In Lakh)		(In Lakh)		
1	BOKARO	393	1,239.19	380	1,649.05	124	431.99	53	184.71	35	147.89	174	717.55	90	462.21	26	63.97
2	CHATRA	141	444.59	196	628.25	62	121.80	28	64.93	13	29.07	93	302.57	41	153.11	17	40.61
3	DEOGHAR	215	677.93	338	904.92	95	294.74	38	121.32	25	74.59	135	363.30	110	245.57	20	72.92
4	DHANBAD	367	1,157.21	385	1,303.58	122	316.29	50	146.15	41	151.33	191	531.80	78	421.42	27	55.89
5	DUMKA	267	841.89	335	831.96	111	223.88	23	40.46	17	30.78	69	184.56	159	375.71	15	27.64
6	EAST SINGHBHUM	163	513.96	512	1,412.66	129	329.14	60	146.99	47	121.91	308	811.05	81	234.82	21	38.06
7	GARHWA	145	457.21	206	597.00	42	98.63	21	43.89	9	18.49	105	290.76	61	194.65	13	26.51
8	GIRIDIH	254	800.90	407	1,230.98	96	246.61	42	104.56	43	107.19	204	620.91	111	335.54	14	36.46
9	GODDA	256	807.21	333	972.42	94	270.06	40	89.06	23	45.37	113	286.76	129	366.17	18	52.44
10	GUMLA	148	466.67	260	692.28	66	132.37	20	41.76	21	58.63	135	391.69	61	152.44	6	12.82
11	HAZARIBAG	391	1,232.88	685	2,448.14	167	546.85	79	290.78	48	180.83	383	1,326.06	143	516.35	38	131.07
12	JAMTARA	137	431.98	259	505.44	69	111.58	32	63.35	31	52.10	169	308.14	23	74.06	14	25.78
13	KHUNTI	165	520.27	295	736.91	61	108.78	32	59.95	18	38.82	214	550.25	21	56.80	20	34.30
14	KODERMA	110	346.85	256	687.70	67	161.23	33	64.19	24	42.85	135	359.71	56	140.29	16	31.39
15	LATEHAR	147	463.51	176	404.63	43	86.14	17	32.51	13	30.45	87	172.83	46	130.19	8	10.83
16	LOHARDAGA	165	520.27	378	909.83	92	168.37	53	87.01	25	36.62	230	552.00	58	162.66	35	61.97
17	PAKUR	201	633.78	223	477.51	66	110.91	35	66.01	23	37.41	37	105.22	122	254.30	27	49.81
18	PALAMU	242	763.06	290	1,001.83	65	169.89	39	90.54	30	78.89	147	452.72	80	356.56	24	64.64
19	RAMGARH	265	835.59	309	1,104.28	68	239.85	40	164.63	32	138.48	168	530.89	76	310.32	16	59.89
20	RANCHI	329	1,037.39	482	1,936.00	130	476.04	75	261.25	61	222.18	235	933.40	126	501.85	30	97.63
21	SAHIBGANJ	256	807.21	570	1,273.94	128	205.60	32	59.30	19	53.52	111	343.59	332	685.25	26	40.97
22	SARAIKELA KHARSWAN	184	580.18	647	1,198.75	88	146.78	30	62.59	16	27.77	412	702.44	148	329.39	20	45.60
23	SIMDEGA	138	435.13	232	568.50	54	123.47	29	63.11	23	59.68	114	297.84	68	150.30	8	15.33
24	WEST SINGHBHUM	357	1,125.67	513	1,173.17	84	202.22	26	65.07	21	57.84	295	612.78	144	358.07	14	42.43
	Total	5,436	17,140.53	8,667	24,649.73	2,123	5,323.22	927	2,414.12	658	1,842.69	4,264	11,748.82	2,364	6,968.03	473	1,138.96

Source: PMEGP Portal

STATE LEVEL BANKERS' COMMITTEE - JHARKHAND
CONVENOR : BANK OF INDIA
BANK WISE POSITION SHG BANK LINKAGE PROGRAMME
AS ON 31st DECEMBER 2022

[No in Actual and amount in Lakh]

ANNEXURE-9 (A)

SI No	BANK NAME	Total Disbursement During the Quarter				Total Disbursement During the FY 2022-23				Outstanding at the Quarter End		Outstanding NPA at the Quarter End		Loans to JLGs			
		Savings Linked		Credit Linked		Savings Linked		Credit Linked						Disbursement		Outstanding	
		No.	Amt.	No.	Amt.	No.	Amt.	No.	Amt.	No.	Amt.	No.	Amt.	No.	Amt.		
1	STATE BANK OF INDIA	51,746	23,525.49	-	-	51,746	23,525.49	18,298	31,193.33	31,445	43,052.77	874	521.57	-	-	2	2.61
2	BANK OF INDIA	1,564	250.75	3,699	3,698.00	2,089	352.79	4,770	4,747.44	59,493	74,540.54	3,302	2,126.75	185	145.19	708	2,602.30
3	INDIAN BANK	554	31.70	1,024	1,957.85	8,206	3,722.57	10,283	13,527.08	9,830	12,318.34	1,238	1,053.22	1	0.90	1	0.91
4	CENTRAL BANK OF INDIA	-	-	-	-	577	91.51	861	1,101.93	826	1,045.98	250	300.97	-	-	1	0.67
5	PUNJAB NATIONAL BANK	179	10.29	326	314.90	487	64.75	886	750.42	9,026	8,400.73	900	1,351.37	1	6.00	50	73.75
6	CANARA BANK	78	3.95	264	319.88	822	59.56	737	721.83	7,392	18,315.62	49	69.82	24	37.84	95	189.37
7	UNION BANK OF INDIA	70	49.44	541	1,782.50	194	99.51	1,093	3,663.65	7,015	8,605.91	336	183.34	33	78.50	34	80.36
8	UCO BANK	25	0.18	33	76.21	126	6.83	127	253.21	993	814.08	39	24.26	2	3.75	2	2.57
9	BANK OF BARODA	206	29.19	162	221.72	656	116.98	558	590.05	4,291	5,422.42	112	78.10	-	-	3	2.85
10	INDIAN OVERSEAS BANK	48	56.57	48	56.57	130	111.90	130	111.90	712	606.97	16	13.99	-	-	3	5.27
11	PUNJAB AND SINDH BANK	-	-	1	1.00	-	-	1	1.00	30	20.88	4	2.12	-	-	-	-
12	BANK OF MAHARASHTRA	29	30.00	29	29.38	83	78.48	85	72.21	75	69.75	-	-	-	-	-	-
13	IDBI BANK LTD	5	3.40	5	5.00	18	5.37	18	14.93	678	448.86	460	325.42	-	-	82	57.44
14	IDFC FIRST BANK LIMITED	-	-	-	-	-	-	-	-	-	-	-	-	-	-	-	-
15	FEDERAL BANK LTD	-	-	-	-	-	-	-	-	-	-	-	-	-	-	-	-
16	HDFC BANK LTD	1	-	16	20.60	24	1.60	31	35.73	32	29.04	-	-	5,022	8,730.13	17,379	14,065.81
17	ICICI BANK LTD	-	-	-	-	-	-	-	-	-	-	-	-	-	-	-	-
18	KARNATAKA BANK LTD	-	-	-	-	-	-	-	-	-	-	-	-	-	-	-	-
19	AXIS BANK LTD	-	-	-	-	-	-	-	-	-	-	-	-	-	-	55,306	9,916.00
20	INDUSIND BANK	-	-	-	-	-	-	-	-	-	-	-	-	69,712	1,80,709.46	97,253	2,03,789.20
21	JAMMU & KASHMIR BANK LTD	-	-	-	-	-	-	-	-	-	-	-	-	-	-	-	-
22	YES BANK	-	-	-	-	-	-	-	-	-	-	-	-	-	-	-	-
23	KOTAK MAHENDRA BANK LTD	-	-	-	-	-	-	-	-	-	-	-	-	-	-	-	-
24	SOUTH INDIAN BANK LTD	-	-	-	-	-	-	-	-	-	-	-	-	-	-	-	-
25	DBS BANK	-	-	-	-	-	-	-	-	-	-	-	-	-	-	-	-
26	KARUR VYSYA BANK	-	-	-	-	-	-	-	-	-	-	-	-	-	-	-	-
27	BANDHAN BANK	2	12.47	-	-	2	12.47	-	-	-	-	-	-	-	-	-	-
28	JHARKHAND RAJYA GRAMIN BANK	3,552	98.31	12,268	24,202.07	6,352	136.37	39,241	77,064.52	71,334	90,807.19	864	465.35	1,940	3,978.56	1,815	3,580.70
29	DHANBAD CENTRAL CO-OP.BANK	28	0.48	19	20.50	63	1.38	55	51.00	79	44.55	22	11.50	13	30.50	27	42.97
30	JHARKHAND STATE COOPERATIVE BANK LTD	175	23.17	57	41.71	535	96.67	199	118.05	-	-	-	-	535	405.50	1,087	853.18
31	ESAF SMALL FINANCE BANK LIMITED	-	-	-	-	-	-	-	-	-	-	-	-	-	-	38,884	13,606.09
32	UJJIVAN SMALL FINANCE BANK	-	-	-	-	-	-	-	-	-	-	-	-	7,069	3,830.71	1,28,648	41,045.71
33	UTKARSH SMALL FINANCE BANK LIMITED	-	-	-	-	-	-	-	-	-	-	-	-	1,06,425	56,174.18	1,88,075	71,842.28
34	JANA SMALL FINANCE BANK	-	-	-	-	-	-	-	-	-	-	-	-	1,568	3,620.04	5,254	5,041.26
	GRAND TOTAL	58,262	24,125.39	18,492	32,747.89	72,110	28,484.24	77,373	1,34,018.29	2,03,251	2,64,543.62	8,466	6,527.78	1,92,530	2,57,751.26	5,34,709	3,66,801.30

SOURCE: SLBC PORTAL

STATE LEVEL BANKERS' COMMITTEE - JHARKHAND
CONVENOR : BANK OF INDIA
DISTRICT WISE POSITION SHG BANK LINKAGE PROGRAMME
AS ON 31st DECEMBER 2022

[No in Actual and amount in Lakh]

ANNEXURE-9 (B)

SI No	Block Names	Total Disbursement During the Quarter				Total Disbursement During the FY 2022-23				Outstanding at the Quarter End		Outstanding NPA at the Quarter End		Loans to JLGs			
		Savings Linked		Credit Linked		Savings Linked		Credit Linked						Disbursement		Outstanding	
		No.	Amt.	No.	Amt.	No.	Amt.	No.	Amt.	No.	Amt.	No.	Amt.	No.	Amt.	No.	Amt.
1	BOKARO	3,500	1,422.18	722	1,027.15	4,327	1,612.82	3,657	6,481.28	11,286	14,484.90	310	133.46	11,649	18,462.77	30,855	25,149.41
2	CHATRA	3,299	1,436.36	747	1,124.27	3,468	1,456.68	3,146	5,198.38	8,478	10,056.12	465	215.74	1,921	1,081.24	2,948	1,234.14
3	DEOGHAR	2,795	349.11	1,180	1,829.33	3,749	807.46	4,811	6,536.92	6,494	6,504.75	663	573.33	1,298	758.37	15,066	4,408.60
4	DHANBAD	2,042	890.73	664	912.40	3,346	1,125.76	2,652	3,452.98	7,364	8,243.52	393	159.10	9,088	15,537.58	69,202	34,204.51
5	DUMKA	3,611	1,346.20	984	1,807.53	4,557	1,477.50	4,631	8,030.28	6,790	7,928.58	318	245.07	15,860	23,272.02	35,794	31,232.04
6	EAST SINGHBHUM	1,494	446.36	1,433	2,536.39	2,487	557.39	3,025	5,244.52	12,161	16,836.68	629	418.55	16,098	25,005.92	49,833	35,559.85
7	GARHWA	1,532	496.48	1,152	2,000.34	1,991	532.79	4,284	7,487.69	8,216	8,444.74	93	52.07	13,429	7,387.64	24,032	9,420.24
8	GIRIDIH	3,410	1,994.27	1,046	1,731.82	5,085	3,065.15	5,840	9,419.31	14,700	17,264.29	638	313.63	25,338	39,078.56	54,994	47,808.12
9	GODDA	5,275	2,030.92	797	1,327.19	5,927	2,305.07	4,450	7,950.90	7,624	10,079.35	251	148.19	5,724	3,700.37	17,834	6,786.32
10	GUMLA	369	105.57	484	781.70	881	355.53	1,720	2,924.49	6,713	8,855.92	506	345.12	353	294.89	387	292.69
11	HAZARIBAGH	5,535	2,185.59	1,198	2,240.19	6,150	2,269.45	5,200	9,836.90	14,820	19,599.94	466	246.69	9,943	16,380.16	37,657	25,183.55
12	JAMTARA	2,826	902.31	338	580.43	3,244	1,106.66	2,544	3,825.85	4,472	4,740.71	216	257.96	98	141.75	92	133.66
13	KHUNTI	1,630	819.69	237	502.74	1,932	969.57	1,297	2,765.99	3,822	5,701.09	126	139.50	504	1,282.12	736	1,392.27
14	KODERMA	3,120	913.15	341	459.02	3,259	929.22	1,668	2,866.62	6,538	9,585.64	184	114.18	12,401	24,446.61	34,599	33,308.97
15	LATEHAR	2,103	1,744.05	474	860.28	2,237	1,862.05	2,937	5,067.44	6,331	8,445.96	136	90.40	6,594	13,219.44	10,131	15,417.67
16	LOHARDAGA	144	4.39	371	545.02	319	23.93	689	1,071.62	4,125	5,612.83	330	474.76	2,118	715.36	2,006	2,266.75
17	PAKUR	4,400	3,153.73	395	661.48	4,845	3,407.61	3,044	5,368.48	6,235	8,592.42	230	117.05	11,339	23,953.18	20,146	27,854.11
18	PALAMU	3,659	1,209.41	1,233	2,117.26	3,792	1,259.80	6,395	10,646.39	15,400	15,286.42	503	460.38	20,835	11,790.32	40,250	15,485.89
19	RAMGARH	1,671	525.28	283	414.81	2,033	676.85	980	1,488.90	5,277	7,026.55	190	119.40	4,320	2,937.40	15,075	5,774.95
20	RANCHI	1,621	559.80	1,447	3,621.61	2,860	839.05	4,935	11,067.09	17,927	29,819.74	841	1,235.28	12,026	16,965.83	42,287	27,225.95
21	SAHIBGANJ	2,775	1,255.08	821	1,499.00	3,274	1,365.52	3,885	7,067.43	5,649	6,473.43	155	101.45	3,771	2,626.77	12,660	4,898.79
22	SERAIKELA-KHARSAWAN	345	94.84	742	1,701.34	495	126.63	1,676	3,384.13	7,842	10,957.34	411	307.56	2,862	3,033.69	9,653	4,947.48
23	SIMDEGA	312	91.21	569	672.88	448	120.81	1,546	2,288.83	5,250	6,314.47	193	144.04	1,715	587.27	1,954	846.42
24	WEST SINGHBHUM	794	148.66	834	1,793.73	1,404	230.94	2,361	4,545.88	9,737	17,688.23	219	114.86	3,246	5,092.00	6,518	5,968.92
GRAND TOTAL		58,262	24,125.39	18,492	32,747.89	72,110	28,484.24	77,373	1,34,018.29	2,03,251	2,64,543.62	8,466	6,527.78	1,92,530	2,57,751.26	5,34,709	3,66,801.30

SOURCE: SLBC PORTAL

STATE LEVEL BANKERS' COMMITTEE

CONVENOR: BANK OF INDIA

POSITION OF NPA- BANK WISE

AS ON 31st DECEMBER 2022

[Number in Actual and Amount in Lakh] Annexure -10 (A) - i

SL NO	BANK NAME	Total NPA under Priorty Sector (Sector-wise)											
		Agriculture		Housing		Education		MSME		Other PSL		Total PSL NPA	
		No.	Amt.	No.	Amt.	No.	Amt.	No.	Amt.	No.	Amt.	No.	Amt.
1	STATE BANK OF INDIA	52,549	21,742.53	43	417.45	223	778.40	1,062	5,093.72	7	19.44	53,884	28,051.54
2	BANK OF INDIA	1,93,239	93,321.63	265	1,694.88	948	2,672.99	38,489	1,02,924.53	6	0.38	2,32,947	2,00,614.42
3	INDIAN BANK	32,156	26,408.92	147	379.92	925	3,621.07	10,945	32,037.08	2	1.01	44,175	62,447.99
4	CENTRAL BANK OF INDIA	15,387	9,185.13	83	431.63	259	824.93	7,491	12,436.03	31	42.35	23,251	22,920.07
5	PUNJAB NATIONAL BANK	45,571	33,841.01	203	1,492.14	667	2,679.45	13,461	73,281.73	409	91.96	60,311	1,11,386.28
6	CANARA BANK	6,428	3,317.24	62	455.69	142	444.02	5,772	20,822.72	9	13.22	12,413	25,052.90
7	UNION BANK OF INDIA	11,201	6,307.94	85	475.69	237	700.58	7,995	17,554.79	281	4.41	19,799	25,043.40
8	UCO BANK	11,219	4,416.60	47	266.34	175	543.26	4,369	10,204.93	1,584	693.87	17,394	16,124.98
9	BANK OF BARODA	6,141	5,115.07	83	847.97	115	277.48	6,342	26,505.71	-	-	12,681	32,746.23
10	INDIAN OVERSEAS BANK	2,027	917.75	10	86.40	10	27.29	1,231	4,757.04	1	0.28	3,279	5,788.77
11	PUNJAB AND SINDH BANK	147	273.61	35	366.08	17	53.52	864	2,063.65	10	36.09	1,073	2,792.95
12	BANK OF MAHARASHTRA	17	15.38	2	20.36	2	2.93	89	131.51	-	-	110	170.18
13	IDBI BANK LTD	6,166	2,547.00	31	290.31	18	47.91	2,604	5,374.53	2	0.00	8,821	8,259.76
14	IDFC FIRST BANK LIMITED	-	-	1	11.43	-	-	8	27.19	-	-	9	38.62
15	FEDERAL BANK LTD	27	38.90	-	-	2	7.01	13	12.65	-	-	42	58.56
16	HDFC BANK LTD	10,851	2,105.38	11	46.38	4	13.35	432	3,451.02	18,014	2,070.49	29,312	7,686.62
17	ICICI BANK LTD	224	267.01	82	787.20	2	13.82	72	3,271.27	10	0.42	390	4,339.72
18	KARNATAKA BANK LTD	-	-	1	8.56	-	-	21	132.53	-	-	22	141.09
19	AXIS BANK LTD	631	1,948.38	22	143.99	16	67.38	76	3,492.36	5,677	559.67	6,422	6,211.78
20	INDUSIND BANK	27,838	4,933.31	1	3.72	-	-	8,461	3,139.07	33	11.43	36,333	8,087.53
21	JAMMU & KASHMIR BANK LTD	1	0.04	-	-	1	1.65	34	82.10	-	-	36	83.79
22	YES BANK	-	-	-	-	-	-	7	55.18	-	-	7	55.18
23	KOTAK MAHENDRA BANK LTD	190	632.32	-	-	-	-	101	899.01	-	-	291	1,531.33
24	SOUTH INDIAN BANK LTD	-	-	-	-	-	-	-	-	-	-	-	-
25	DBS BANK	-	-	-	-	-	-	-	-	-	-	-	-
26	KARUR VYSYA BANK	-	-	2	15.13	-	-	-	-	-	-	2	15.13
27	BANDHAN BANK	2,219	721.97	67	671.73	-	-	3	49.73	8,005	2,353.71	10,294	3,797.14
28	JHARKHAND RAJYA GRAMIN BANK	27,084	11,211.50	77	356.60	85	204.23	16,600	10,709.81	273	105.66	44,119	22,587.79
29	DHANBAD CENTRAL CO-OP.BANK	55	34.67	4	102.44	-	-	-	-	36	23.08	95	160.20
30	JHARKHAND STATE COOPERATIVE BANK LTD	7,526	3,739.55	24	160.02	75	85.15	821	1,838.29	-	-	8,446	5,823.00
31	ESAF SMALL FINANCE BANK LIMITED	2,789	652.78	29	3.74	-	-	5,217	1,257.89	4,961	984.23	12,996	2,898.65
32	UJJIVAN SMALL FINANCE BANK	1,544	179.45	154	43.16	-	-	12	3.68	2,182	274.78	3,892	501.06
33	UTKARSH SMALL FINANCE BANK LIMITED	5,830	2,046.26	-	-	-	-	7	0.43	4,828	1,736.12	10,665	3,782.80
34	JANA SMALL FINANCE BANK	3,337	777.43	45	16.57	-	-	2	0.71	5,201	1,221.69	8,585	2,016.40
35	AU SMALL FINANCE	-	-	-	-	-	-	-	-	-	-	-	-
	TOTAL	4,72,394	2,36,698.73	1,616	9,595.57	3,923	13,066.42	1,32,601	3,41,610.88	51,562	10,244.27	6,62,096	6,11,215.89

SOURCE: SLBC PORTAL

STATE LEVEL BANKERS' COMMITTEE
CONVENOR: BANK OF INDIA
POSITION OF NPA- BANK WISE
AS ON 31st DECEMBER 2022

[Number in Actual and Amount in Lakh] Annexure- 10 (A) - ii

SL NO	BANK NAME	Total NPA under Non Priority Sector (Sector-wise)										TOTAL NPA (PSL NPA + Non-PSL NPA)		TOTAL ADVANCES	NPA %
		Agriculture		Housing		Education		Others		Total Non-PSL NPA		No.	Amt.	Amt.	
		No.	Amt.	No.	Amt.	No.	Amt.	No.	Amt.	No.	Amt.				
1	STATE BANK OF INDIA	86	35.39	34	161.28	-	-	10,841	20,271.46	10,961	20,468.13	64,845	48,519.67	30,16,856.10	1.61%
2	BANK OF INDIA	-	-	61	1,292.58	6	51.77	15,654	29,408.19	15,721	30,752.54	2,48,668	2,31,366.95	12,62,667.15	18.32%
3	INDIAN BANK	-	-	-	-	-	-	-	-	-	-	44,175	62,447.99	3,42,750.23	18.22%
4	CENTRAL BANK OF INDIA	-	-	5	31.80	-	-	1,747	801.34	1,752	833.14	25,003	23,753.21	2,36,631.89	10.04%
5	PUNJAB NATIONAL BANK	-	-	68	1,243.36	-	-	5,169	33,583.22	5,237	34,826.58	65,548	1,46,212.86	5,39,567.71	27.10%
6	CANARA BANK	-	-	9	177.20	4	21.56	1,486	1,961.61	1,499	2,160.37	13,912	27,213.27	5,68,260.16	4.79%
7	UNION BANK OF INDIA	-	-	8	139.89	1	6.93	1,479	1,898.91	1,488	2,045.73	21,287	27,089.12	3,68,657.72	7.35%
8	UCO BANK	-	-	9	239.31	-	-	581	593.05	590	832.36	17,984	16,957.34	1,08,860.05	15.58%
9	BANK OF BARODA	26	1,002.91	29	442.15	2	25.22	1,486	3,955.64	1,543	5,425.92	14,224	38,172.15	3,59,815.22	10.61%
10	INDIAN OVERSEAS BANK	-	-	4	59.45	-	-	167	312.65	171	372.10	3,450	6,160.88	96,498.72	6.38%
11	PUNJAB AND SINDH BANK	-	-	5	-	-	-	214	596.70	219	596.70	1,292	3,389.65	35,153.65	9.64%
12	BANK OF MAHARASHTRA	-	-	-	-	-	-	210	40.40	210	40.40	320	210.57	27,696.44	0.76%
13	IDBI BANK LTD	-	-	12	299.53	-	-	722	596.13	734	895.66	9,555	9,155.42	1,72,819.19	5.30%
14	IDFC FIRST BANK LIMITED	3	7.20	-	-	-	-	3,345	1,163.14	3,348	1,170.35	3,357	1,208.97	54,577.18	2.22%
15	FEDERAL BANK LTD	-	-	7	50.73	-	-	115	206.42	122	257.15	164	315.71	28,989.01	1.09%
16	HDFC BANK LTD	-	-	1	19.54	-	-	4,162	7,623.68	4,163	7,643.22	33,475	15,329.84	8,15,808.46	1.88%
17	ICICI BANK LTD	-	-	74	1,906.02	-	-	2,944	6,594.34	3,018	8,500.36	3,408	12,840.08	7,19,172.41	1.79%
18	KARNATAKA BANK LTD	-	-	-	-	-	-	3	28.15	3	28.15	25	169.24	24,350.31	0.70%
19	AXIS BANK LTD	1	1.07	2	108.84	-	-	1,702	1,583.49	1,705	1,693.40	8,127	7,905.17	4,07,580.49	1.94%
20	INDUSIND BANK	-	-	-	-	-	-	14,577	2,989.74	14,577	2,989.74	50,910	11,077.28	4,06,395.29	2.73%
21	JAMMU & KASHMIR BANK LTD	-	-	-	-	-	-	6	6.47	6	6.47	42	90.26	1,445.37	6.24%
22	YES BANK	-	-	-	-	-	-	199	810.20	199	810.20	206	865.38	63,111.98	1.37%
23	KOTAK MAHENDRA BANK LTD	-	-	-	-	-	-	120	380.04	120	380.04	411	1,911.38	61,595.39	3.10%
24	SOUTH INDIAN BANK LTD	-	-	-	-	-	-	3	2.27	3	2.27	3	2.27	2,224.85	0.10%
25	DBS BANK	-	-	-	-	-	-	166	481.43	166	481.43	166	481.43	715.64	67.27%
26	KARUR VYSYA BANK	-	-	-	-	-	-	33	84.72	33	84.72	35	99.85	1,455.11	6.86%
27	BANDHAN BANK	-	-	28	461.09	-	-	1,108	1,126.71	1,136	1,587.80	11,430	5,384.94	1,53,840.32	3.50%
28	JHARKHAND RAJYA GRAMIN BANK	-	-	9	2.05	-	-	882	772.31	891	774.36	45,010	23,362.15	4,71,059.02	4.96%
29	DHANBAD CENTRAL CO-OP.BANK	-	-	-	-	-	-	299	1,531.43	299	1,531.43	394	1,691.63	4,871.79	34.72%
30	JHARKHAND STATE COOPERATIVE BANK LTD	-	-	-	-	-	-	1,984	2,927.07	1,984	2,927.07	10,430	8,750.08	75,522.13	11.59%
31	ESAF SMALL FINANCE BANK LIMITED	-	-	-	-	-	-	15	9.41	15	9.41	13,011	2,908.06	17,454.82	16.66%
32	UJJIVAN SMALL FINANCE BANK	-	-	4	0.54	-	-	266	61.09	270	61.63	4,162	562.69	49,351.65	1.14%
33	UTKARSH SMALL FINANCE BANK LIMITED	-	-	-	-	-	-	141	156.68	141	156.68	10,806	3,939.47	83,512.85	4.72%
34	JANA SMALL FINANCE BANK	-	-	-	-	-	-	247	46.17	247	46.17	8,832	2,062.57	22,513.61	9.16%
35	AU SMALL FINANCE	-	-	-	-	-	-	-	-	-	-	-	-	3.21	0.00%
	TOTAL	116	1,046.58	369	6,635.36	13	105.48	72,073	1,22,604.25	72571	1,30,391.67	7,34,667	7,41,607.55	1,06,01,785.15	7.00%

SOURCE: SLBC PORTAL

STATE LEVEL BANKERS' COMMITTEE

CONVENOR: BANK OF INDIA

POSITION OF NPA- DISTRICT WISE

AS ON 31st DECEMBER 2022

[Number in Actual and Amount in Lakh]

Annexure -10 (B)- i

SI No	DISTRICT NAME	Total NPA under Priority Sector (Sector-wise)											
		Agriculture		Housing		Education		MSME		Other PSL		Total PSL NPA	
		No.	Amt.	No.	Amt.	No.	Amt.	No.	Amt.	No.	Amt.	No.	Amt.
1	BOKARO	17,091	7,733.41	75	617.52	227	695.69	9,862	32,651.98	5,873	977.88	33,128	42,676.47
2	CHATRA	20,646	10,300.84	13	63.82	86	350.41	2,877	5,562.53	193	26.78	23,815	16,304.39
3	DEOGHAR	24,966	10,413.44	62	124.87	162	449.90	5,261	7,591.07	1,477	349.47	31,928	18,928.76
4	DHANBAD	25,019	12,780.67	243	1,488.84	531	1,699.37	13,301	26,337.37	10,764	1,645.43	49,858	43,951.68
5	DUMKA	23,721	8,261.09	15	36.35	51	146.45	5,293	4,953.14	1,605	395.90	30,685	13,792.92
6	EAST SINGHBHUM	20,559	11,383.83	279	1,930.80	516	1,781.46	12,112	56,060.05	4,533	970.44	37,999	72,126.58
7	GARHWA	12,142	6,355.97	6	40.52	67	259.66	2,216	1,701.68	304	87.85	14,735	8,445.68
8	GIRIDIH	34,365	13,279.54	41	110.50	270	891.82	8,881	11,907.92	3,904	789.01	47,461	26,978.80
9	GODDA	18,430	8,443.81	7	22.86	63	252.37	3,668	4,833.63	1,237	286.49	23,405	13,839.16
10	GUMLA	27,074	11,223.39	22	97.16	69	194.76	2,898	3,741.93	135	34.12	30,198	15,291.36
11	HAZARIBAGH	38,026	21,227.58	211	1,043.34	284	1,089.09	7,967	16,645.82	4,587	977.37	51,075	40,983.19
12	JAMTARA	11,145	4,359.30	7	25.40	23	67.50	1,784	1,619.62	114	17.03	13,073	6,088.86
13	KHUNTI	8,333	3,574.36	9	50.55	32	79.50	1,565	2,085.19	273	38.81	10,212	5,828.41
14	KODERMA	20,112	9,223.40	67	232.60	88	348.80	4,141	7,353.16	1,464	287.17	25,872	17,445.14
15	LATEHAR	8,400	3,277.26	10	48.47	25	95.99	1,615	1,477.97	33	4.82	10,083	4,904.51
16	LOHARDAGA	15,930	8,318.41	18	52.83	74	271.06	1,895	3,250.71	176	48.03	18,093	11,941.04
17	PAKUR	13,249	5,006.19	13	18.94	21	64.94	2,718	1,957.89	2,170	629.54	18,171	7,677.50
18	PALAMU	21,870	12,189.93	25	141.98	137	464.06	4,986	6,242.75	290	91.28	27,308	19,130.00
19	RAMGARH	10,835	4,970.26	43	152.08	119	381.05	6,049	11,850.60	4,130	859.92	21,176	18,213.91
20	RANCHI	34,833	31,330.21	333	2,477.46	789	2,595.21	18,306	1,10,061.77	4,565	926.86	58,826	1,47,391.52
21	SAHIBGANJ	14,361	7,848.32	6	12.01	38	154.88	2,940	2,260.36	1,559	413.19	18,904	10,688.76
22	SERAIKELA-KHARSAWAN	15,276	8,265.70	26	161.88	77	223.55	4,321	9,452.47	742	125.14	20,442	18,228.74
23	SIMDEGA	14,059	5,463.64	9	45.41	55	93.91	2,385	2,247.03	77	30.64	16,585	7,880.62
24	WEST SINGHBHUM	21,952	11,468.18	76	599.36	119	415.02	5,560	9,764.23	1,357	231.10	29,064	22,477.89
	TOTAL	4,72,394	2,36,698.73	1,616	9,595.57	3,923	13,066.42	1,32,601	3,41,610.88	51,562	10,244.27	6,62,096	6,11,215.89

SOURCE: SLBC PORTAL

STATE LEVEL BANKERS' COMMITTEE
CONVENOR: BANK OF INDIA
POSITION OF NPA- DISTRICT WISE
AS ON 31st DECEMBER 2022

[Number in Actual and Amount in Lakh]

Annexure- 10 (B) - ii

SI No	DISTRICT ANME	Total NPA under Non Priority Sector (Sector-wise)										TOTAL NPA (PSL NPA + Non-PSL NPA)		TOTAL ADVANCES	NPA %
		Agriculture		Housing		Education		Others		Total Non-PSL NPA		No.	Amt.	Amt.	
		No.	Amt.	No.	Amt.	No.	Amt.	No.	Amt.	No.	Amt.				
1	BOKARO	6	10.98	12	223.39	-	-	7,199	6,661.33	7,217	6,895.70	40,345	49,572.17	7,25,462.25	6.83%
2	CHATRA	-	-	4	54.58	-	-	920	509.38	924	563.97	24,739	16,868.35	1,13,769.67	14.83%
3	DEOGHAR	6	2.98	6	38.14	2	7.86	1,912	1,860.68	1,926	1,909.66	33,854	20,838.42	3,11,697.78	6.69%
4	DHANBAD	1	0.10	38	441.21	2	8.75	9,123	10,773.25	9,164	11,223.31	59,022	55,174.99	11,76,723.64	4.69%
5	DUMKA	32	6.12	1	14.28	-	-	1,215	1,181.57	1,248	1,201.97	31,933	14,994.89	1,71,371.53	8.75%
6	EAST SINGHBHUM	4	6.08	111	2,230.31	3	33.06	8,686	18,343.26	8,804	20,612.71	46,803	92,739.29	16,80,244.02	5.52%
7	GARHWA	-	-	2	45.89	-	-	682	635.02	684	680.91	15,419	9,126.59	1,32,058.53	6.91%
8	GIRIDIH	-	-	10	95.75	1	3.07	3,086	1,691.86	3,097	1,790.68	50,558	28,769.48	3,43,260.97	8.38%
9	GODDA	6	2.57	-	-	-	-	1,127	1,091.47	1,133	1,094.03	24,538	14,933.20	1,60,493.15	9.30%
10	GUMLA	-	-	2	24.05	-	-	734	428.77	736	452.82	30,934	15,744.17	1,00,903.68	15.60%
11	HAZARIBAGH	-	-	26	439.61	2	22.65	4,448	4,306.30	4,476	4,768.55	55,551	45,751.74	4,86,333.62	9.41%
12	JAMTARA	2	0.60	-	-	-	-	637	656.86	639	657.46	13,712	6,746.32	80,308.40	8.40%
13	KHUNTI	-	-	1	0.94	-	-	390	359.05	391	359.99	10,603	6,188.40	79,314.14	7.80%
14	KODERMA	3	0.22	4	55.74	-	-	2,161	877.79	2,168	933.75	28,040	18,378.89	1,53,107.63	12.00%
15	LATEHAR	4	0.76	-	-	-	-	385	316.19	389	316.95	10,472	5,221.46	85,453.82	6.11%
16	LOHARDAGA	-	-	5	69.01	-	-	758	594.17	763	663.18	18,856	12,604.22	82,853.83	15.21%
17	PAKUR	2	1.01	2	19.64	-	-	1,690	783.56	1,694	804.22	19,865	8,481.72	1,12,496.05	7.54%
18	PALAMU	12	3.80	5	33.17	-	-	2,181	1,875.04	2,198	1,912.00	29,506	21,042.00	2,84,581.71	7.39%
19	RAMGARH	-	-	15	151.09	-	-	2,297	3,351.89	2,312	3,502.99	23,488	21,716.89	3,29,533.49	6.59%
20	RANCHI	29	1,005.40	112	2,532.09	2	23.17	13,769	60,986.97	13,912	64,547.63	72,738	2,11,939.15	31,96,614.80	6.63%
21	SAHIBGANJ	7	4.74	1	3.28	-	-	1,124	1,237.79	1,132	1,245.81	20,036	11,934.57	1,22,020.61	9.78%
22	SERAIKELA-KHARSAWAN	1	0.15	5	88.34	1	6.93	4,187	2,027.60	4,194	2,123.02	24,636	20,351.76	3,39,158.14	6.00%
23	SIMDEGA	-	-	-	-	-	-	708	294.32	708	294.32	17,293	8,174.94	50,725.01	16.12%
24	WEST SINGHBHUM	1	1.07	7	74.83	-	-	2,654	1,760.13	2,662	1,836.04	31,726	24,313.93	2,83,298.68	8.58%
	TOTAL	116	1,046.58	369	6,635.36	13	105.48	72,073	1,22,604.25	72571	1,30,391.67	7,34,667	7,41,607.55	1,06,01,785.15	7.00%

SOURCE: SLBC PORTAL

STATE LEVEL BANKER'S COMMITTEE - JHARKHAND

CONVENOR: BANK OF INDIA

POSITION OF CERTIFICATE CASE - BANK WISE

AS ON 31st DECEMBER, 2022

Annexure: 11

SI No	Name of Banks	CATEGORY	No. of Cases Pending as on Previous Quarter		No. of Cases Filed During the Quarter		No. of Cases Disposed During the Quarter		No. of Cases Pending at the end of the Quarter	
			No. of A/Cs	Amount (In Lacs)	No. of A/Cs	Amount (In Lacs)	No. of A/Cs	Amount (In Lacs)	No. of A/Cs	Amount (In Lacs)
1	BANK OF BARODA	PSB	324	1030.95	3	13.82	0	0.00	327	1053.07
2	BANK OF INDIA	PSB	5427	9402.82	114	164.34	177	322.07	5364	9245.09
3	BANK OF MAHARASTRA	PSB	0	0	0	0.00	0	0.00	0	0
4	CANARA BANK	PSB	3857	4604.18	34	115.57	5	10.12	3886	4709.63
5	CENTRAL BANK OF INDIA	PSB	330	1076	0	0.00	0	0.00	355	1168.15
6	INDIAN BANK	PSB	902	4750.1	0	0.00	48	265.65	854	4484.45
7	INDIAN OVERSEAS BANK	PSB	75	225.77	0	0.00	0	0.00	75	225.77
8	PUNJAB & SIND BANK	PSB	225	669.2	5	15.54	0	0.00	230	684.74
9	PUNJAB NATIONAL BANK	PSB	73	167.92	5	22.69	0	0.00	78	190.61
10	STATE BANK OF INDIA	PSB	3856	5690.59	0	0.00	0	0.00	3856	5690.59
11	UCO BANK	PSB	1649	2147.55	5	38.56	4	18.57	1650	2167.54
12	UNION BANK OF INDIA	PSB	867	1090.97	10	6.12	0	0.00	696	1118.14
13	AXIS BANK	PVT	0	0	0	0.00	0	0.00	0	0
14	BANDHAN BANK	PVT	0	0	0	0.00	0	0.00	0	0
15	DBS BANK	PVT	0	0	0	0.00	0	0.00	0	0
16	FEDERAL BANK	PVT	0	0	0	0.00	0	0.00	0	0
17	HDFC BANK	PVT	0	0	0	0.00	0	0.00	0	0
18	ICICI BANK	PVT	0	0	0	0.00	0	0.00	0	0
19	IDBI BANK	PVT	207	488.71	0	0.00	18	51.06	189	437.65
20	IDFC FIRST BANK	PVT	0	0	0	0.00	0	0.00	0	0
21	INDUSIND BANK	PVT	0	0	0	0.00	0	0.00	0	0
22	JAMMU & KASHMIR BANK	PVT	0	0	0	0.00	0	0.00	0	0
23	KARNATAKA BANK	PVT	0	0	0	0.00	0	0.00	0	0
24	KARUR VYSA BANK	PVT	0	0	0	0.00	0	0.00	0	0
25	KOTAK MAHINDRA BANK	PVT	0	0	0	0.00	0	0.00	0	0
26	SOUTH INDIAN BANK	PVT	0	0	0	0.00	0	0.00	0	0
27	YES BANK	PVT	0	0	0	0.00	0	0.00	0	0
28	JHARKHAND RAJYA GRAMIN BANK	RRB	3834	2862.35	52	37.15	13	14.60	3873	2884.9
29	DHANBAD CENTRAL COOPERATIVE BANK	COOP	0	0	0	0.00	0	0.00	0	0
30	JHARKHAND STATE COOPERATIVE BANK	COOP	453	1333.65	0	0.00	8	36.08	445	1297.57
31	INDIAN POST PAYMENT BANK	SFB	0	0	0	0.00	0	0.00	0	0
32	ESAF BANK	SFB	0	0	0	0.00	0	0.00	0	0
33	JANA SMALL FINANCE BANK	SFB	0	0	0	0.00	0	0.00	0	0
34	UJJIVAN SMALL FINANCE BANK	SFB	0	0	0	0.00	0	0.00	0	0
35	UTAKARSH SMALL FINANCE BANK	SFB	0	0	0	0.00	0	0.00	0	0
Total			22079	35540.76	228	413.79	273	718.15	21878	35357.9

SOURCE: BANKS

STATE LEVEL BANKERS' COMMITTEE, JHARKHAND

CONVENOR : BANK OF INDIA

POSITION OF DRT CASE - BANK WISE

REPORT AS ON 31st DECEMBER, 2022

ANNEXURE: 12

SI No	NAME OF BANKS	CATEGORY	NO. OF CASES PENDING AS ON PREVIOUS QUARTER		NO. OF CASES FILED DURING THE QUARTER		NO. OF CASES DISPOSED DURING THE QUARTER		NO. OF CASES PENDING AT THE END OF THE QUARTER	
			NO. OF A/Cs	AMOUNT (IN LACS)	NO. OF A/Cs	AMOUNT (IN LACS)	NO. OF A/Cs	AMOUNT (IN LACS)	NO. OF A/Cs	AMOUNT (IN LACS)
1	BANK OF BARODA	PSB	323	24101.69	21	2219.92	10	392.19	360	31003.29
2	BANK OF INDIA	PSB	1995	117635.14	51	3130.55	89	3391.69	1957	117374.00
3	BANK OF MAHARASTRA	PSB	11	292.00	0	0.00	0	0	11	292.00
4	CANARA BANK	PSB	338	20194.71	13	496.22	6	425.00	338	20194.71
5	CENTRAL BANK OF INDIA	PSB	298	9293.78	0	0.00	2	42.44	296	9251.34
6	INDIAN BANK	PSB	291	11315.49	0	0.00	0	0	291	11315.49
7	INDIAN OVERSEAS BANK	PSB	78	756.64	0	0.00	0	0	78	756.64
8	PUNJAB & SIND BANK	PSB	15	663.00	0	0.00	0	0	15	663.00
9	PUNJAB NATIONAL BANK	PSB	613	121492.14	14	1237.62	8	120.45	634	122792.17
10	STATE BANK OF INDIA	PSB	447	16105.86	0	0.00	15	169	487	15982.00
11	UCO BANK	PSB	163	6598.83	3	123.11	4	140.12	162	6581.82
12	UNION BANK OF INDIA	PSB	183	10349.11	2	76.54	2	96.14	183	10329.51
13	AXIS BANK	PVT	0	0.00	0	0.00	0	0	0	0.00
14	BANDHAN BANK	PVT	10	3486.53	0	0.00	0	0	0	0.00
15	DBS BANK	PVT	0	0.00	0	0.00	0	0	0	0.00
16	FEDERAL BANK	PVT	0	0.00	0	0.00	0	0	0	0.00
17	HDFC BANK	PVT	17	4750.00	0	0.00	0	0	25	960.81
18	ICICI BANK	PVT	0	0.00	0	0.00	11	433.49	113	5677.20
19	IDBI BANK	PVT	84	1915.50	4	184.92	6	84.47	84	1915.50
20	IDFC FIRST BANK	PVT	0	0.00	0	0.00	0	0	0	0.00
21	INDUSIND BANK	PVT	0	0.00	0	0.00	0	0	0	0.00
22	JAMMU & KASHMIR BANK	PVT	0	0.00	0	0.00	0	0	0	0.00
23	KARNATAKA BANK	PVT	0	0.00	0	0.00	0	0	1	60.40
24	KARUR VYSYA BANK	PVT	0	0.00	0	0.00	0	0	0	0.00
25	KOTAK MAHINDRA BANK	PVT	0	0.00	0	0.00	0	0	0	0.00
26	SOUTH INDIAN BANK	PVT	0	0.00	0	0.00	0	0	0	0.00
27	YES BANK	PVT	0	0.00	0	0.00	0	0	0	0.00
28	JHARKHAND RAJYA GRAMIN BANK	RRB	19	665.70	1	12.10	0	0	20	672.64
29	DHANBAD CENTRAL COOPERATIVE BANK	COOP	0	0.00	0	0.00	0	0	0	0.00
30	JHARKHAND STATE COOPERATIVE BANK	COOP	0	0.00	0	0.00	0	0	0	0.00
31	ESAF BANK	SFB	0	0.00	0	0.00	0	0	0	0.00
32	JANA SMALL FINANCE BANK	SFB	0	0.00	0	0.00	0	0	0	0.00
33	UJJIVAN SMALL FINANCE BANK	SFB	0	0.00	0	0.00	0	0	0	0.00
34	UTAKARSH SMALL FINANCE BANK	SFB	0	0.00	0	0.00	0	0	0	0.00
Total			4885	349616.12	109	7480.98	153	5294.99	5055	355822.52

SOURCE : BANKs

**STATE LEVEL BANKER'S COMMITTEE - JHARKHAND
CONVENOR: BANK OF INDIA**

**BANK WISE REPORT ON ACTION TAKEN IN NPA ACCOUNTS UNDER SARFAESI ACT AS ON 31st DECEMBER, 2022
Annexure: 13**

SI No	Name of Banks	NOTICES ISSUED U/S 13/2 OF SARFAESI ACT		OUT OF WHICH SYMBOLIC POSSESSION TAKEN U/S 13/4		REQUEST SENT TO DC/DM/CMM FOR ASSISTANCE IN PHYSICAL POSSESSION	OUT OF THAT PHYSICAL POSSESSION TAKEN	NO. OF CASES PENDING
		AC	Amt (In Lacs)	AC	Amt (In Lacs)	AC	AC	
1	STATE BANK OF INDIA	22	301.10	14	166.46	10	1	13
2	BANK OF INDIA	1969	50072.29	456	42626.17	238	15	223
3	INDIAN BANK	125	7822.54	65	5569.72	11	5	6
4	CENTRAL BANK OF INDIA	15	1569.08	15	1569.08	15	0	15
5	PUNJAB NATIONAL BANK	52	9102.61	36	8910.87	23	3	20
6	CANARA BANK	91	6396.54	70	4347.98	50	3	47
7	UNION BANK OF INDIA	124	12410.55	18	525.98	7	0	5
8	UCO BANK	41	1644.42	32	733.79	9	0	9
9	BANK OF BARODA	101	44554.67	86	43801.62	45	0	45
10	INDIAN OVERSEAS BANK	6	474.03	6	474.03	0	0	0
11	PUNJAB & SIND BANK	19	520.84	5	110.35	2	0	2
12	BANK OF MAHARASTRA	0	0.00	0	0.00	0	0	0
13	IDBI BANK	28	725.64	28	725.64	28	1	27
14	IDFC FIRST BANK	2	41.10	2	41.10	0	0	2
15	FEDERAL BANK	0	0.00	0	0.00	0	0	0
16	HDFC BANK	11	941.56	7	364.10	5	1	4
17	ICICI BANK	136	5554.24	72	2737.96	66	0	64
18	KARNATAKA BANK	1	60.40	0	0.00	0	0	1
19	AXIS BANK	11	1240.08	11	1240.08	11	0	11
20	INDUSIND BANK	0	0.00	0	0.00	0	0	0
21	JAMMU & KASHMIR BANK	0	0.00	0	0.00	0	0	0
22	YES BANK	0	0.00	0	0.00	0	0	0
23	KOTAK MAHINDRA BANK	0	0.00	0	0.00	0	0	0
24	SOUTH INDIAN BANK	0	0.00	0	0.00	0	0	0
25	DBS BANK	0	0.00	0	0.00	0	0	0
26	KARUR VYSYA BANK	0	0.00	0	0.00	0	0	0
27	BANDHAN BANK	1	45.20	1	45.20	0	1	0
28	JHARKHAND RAJYA GRAMIN BANK	104	1219.52	67	952.09	23	0	23
29	DHANBAD CENTRAL COOPERATIVE BANK	0	0.00	0	0.00	0	0	0
30	JHARKHAND STATE COOPERATIVE BANK	0	0.00	0	0.00	0	0	0
31	ESAF BANK	0	0.00	0	0.00	0	0	0
32	UJJIVAN SMALL FINANCE BANK	0	0.00	0	0.00	0	0	0
33	UTAKARSH SMALL FINANCE BANK	0	0.00	0	0.00	0	0	0
34	JANA SMALL FINANCE BANK	0	0.00	0	0.00	0	0	0
Total		2859	144696.41	991	114942.22	543	30	517

SOURCE: BANKS

STATE LEVEL BANKERS' COMMITTEE - JHARKHAND
CONVENOR : BANK OF INDIA
DISTRICT WISE DATA ON INVESTMENT CREDIT IN AGRICULTURE
AS ON 31st DECEMBER 2022

[NO. IN ACTUAL AND AMT. IN LAKH]

ANNEXURE- 14 (A)

Sl No	BANKS	KCCS FOR ANIMAL HUSBANDRY AND ALLIED ACTIVITIES				FARMERS PRODUCER ORGANIZATIONS				DAIRY				FARM MECHANIZATION				POULTRY				FISHERIES				RURAL GODOWNS				AGRI CLINICS							
		AS OF 31.12.2022		FROM 01.04.2022 TO 31.12.2022		AS OF 31.12.2022		FROM 01.04.2022 TO 31.12.2022		AS OF 31.12.2022		FROM 01.04.2022 TO 31.12.2022		AS OF 31.12.2022		FROM 01.04.2022 TO 31.12.2022		AS OF 31.12.2022		FROM 01.04.2022 TO 31.12.2022		AS OF 31.12.2022		FROM 01.04.2022 TO 31.12.2022		AS OF 31.12.2022		FROM 01.04.2022 TO 31.12.2022									
		NO.	AMT.	NO.	AMT.	NO.	AMT.	NO.	AMT.	NO.	AMT.	NO.	AMT.	NO.	AMT.	NO.	AMT.	NO.	AMT.	NO.	AMT.	NO.	AMT.	NO.	AMT.	NO.	AMT.	NO.	AMT.	NO.	AMT.						
1	STATE BANK OF INDIA	1,117	401.52	906	387.07	2	45.34	2	46.57	502	1,630.83	367	764.22	84	136.13	-	-	51	458.41	42	309.70	13	121.47	13	124.73	4	1,209.10	-	-	-	-	1	182.17	-	-		
2	BANK OF INDIA	-	-	-	-	-	-	-	-	-	-	-	-	37,533	45,822.17	16,045	25,177.61	-	-	-	-	-	-	-	-	-	-	-	-	-	-	-	-	-			
3	INDIAN BANK	196	194.86	34	42.70	1	1.69	-	-	53	97.11	6	8.95	690	4,993.39	35	77.53	27	13.54	3	2.73	2	2.62	-	-	17	4.57	4	1.91	-	-	-	-	-			
4	CENTRAL BANK OF INDIA	19	12.83	6	3.22	-	-	-	-	753	357.58	5	1.22	620	1,521.74	1	0.06	156	133.45	3	3.21	22	23.50	2	0.01	312	75.05	-	-	-	-	-	-	-			
5	PUNJAB NATIONAL BANK	376	207.81	144	81.73	-	-	-	-	677	849.74	19	87.35	7,244	8,076.70	151	642.42	108	393.52	4	24.00	41	76.29	2	7.99	-	-	-	-	32	17.72	16	96.00	-	-		
6	CANARA BANK	134	74.96	125	78.17	-	-	-	-	535	578.78	162	143.79	65	104.65	6	6.88	48	634.65	29	547.59	87	56.34	18	31.60	15	1,853.84	8	753.18	-	-	-	-	-	-		
7	UNION BANK OF INDIA	847	500.93	660	414.01	-	-	-	-	1,741	1,670.74	1,020	1,107.77	29	70.17	-	-	130	333.65	29	180.68	32	51.69	28	48.04	-	-	-	-	-	-	-	-	-	-		
8	UCO BANK	103	169.56	103	1.90	-	-	-	-	22	44.23	22	-	13	34.98	13	-	18	18.35	18	-	1	1.14	1	-	-	-	-	-	-	-	-	-	-	-		
9	BANK OF BARODA	31	22.10	19	12.64	-	-	-	-	605	825.71	166	217.74	-	-	-	-	23	170.99	7	56.54	61	56.90	15	17.79	-	-	-	-	-	-	-	-	-	-		
10	INDIAN OVERSEAS BANK	933	744.48	810	893.16	-	-	-	-	41	99.47	3	62.50	138	80.91	24	33.26	7	72.39	3	230.73	4	0.86	4	1.05	-	-	-	-	-	-	-	-	-	-	-	
11	PUNJAB AND SINDH BANK	9	7.33	-	-	-	-	-	-	38	83.94	-	-	31	51.39	1	4.42	8	11.81	-	-	5	6.10	-	-	-	-	-	-	-	13	64.50	2	1.52	-	-	
12	BANK OF MAHARASHTRA	-	-	-	-	-	-	-	-	20	32.25	-	-	-	-	-	-	1	1.49	-	-	-	-	-	-	-	-	-	-	-	-	-	-	-	-		
13	IDBI BANK LTD	-	-	-	-	-	-	-	-	-	-	-	-	8	5.57	-	-	-	-	-	-	-	-	-	-	-	-	-	-	-	-	-	-	-	-		
14	IDFC FIRST BANK LIMITED	-	-	-	-	-	-	-	-	-	-	-	-	-	-	-	-	-	-	-	-	-	-	-	-	-	-	-	-	-	-	-	-	-	-		
15	FEDERAL BANK LTD	-	-	-	-	-	-	-	-	4	3.69	4	4.41	9	7.76	1	6.00	3	2.00	3	1.46	-	-	-	-	-	-	-	-	-	-	-	-	-	-	-	
16	HDFC BANK LTD	-	-	-	-	-	-	-	-	-	-	-	-	30,880	16,298.82	9,914	3,494.21	-	-	-	-	-	-	-	-	-	-	-	-	-	-	-	-	-	-		
17	ICICI BANK LTD	126	171.02	75	136.21	-	-	-	-	6,200	10,136.23	5,064	7,151.87	11	15.36	-	-	3,602	4,503.93	2,677	2,816.42	216	272.18	160	169.32	-	-	-	-	-	-	-	-	-	-	-	
18	KARNATAKA BANK LTD	-	-	-	-	-	-	-	-	-	-	-	-	-	-	-	-	-	-	-	-	-	-	-	-	-	-	-	-	-	-	-	-	-	-	-	
19	AXIS BANK LTD	-	-	-	-	-	-	-	-	-	-	-	-	-	-	-	-	-	-	-	-	-	-	-	-	-	-	-	-	-	-	-	-	-	-	-	
20	INDUSIND BANK	-	-	-	-	-	-	-	-	-	-	-	-	-	-	-	-	-	-	-	-	-	-	-	-	-	-	-	-	-	-	-	-	-	-	-	
21	JAMMU & KASHMIR BANK LTD	-	-	-	-	-	-	-	-	-	-	-	-	-	-	-	-	-	-	-	-	-	-	-	-	-	-	-	-	-	-	-	-	-	-	-	
22	YES BANK	-	-	-	-	-	-	-	-	-	-	-	-	-	-	-	-	-	-	-	-	-	-	-	-	-	-	-	-	-	-	-	-	-	-	-	
23	KOTAK MAHENDRA BANK LTD	-	-	-	-	-	-	-	-	-	-	-	-	1,160	3,487.41	106	519.57	-	-	-	-	-	-	-	-	-	-	-	-	-	-	-	-	-	-	-	
24	SOUTH INDIAN BANK LTD	-	-	-	-	-	-	-	-	-	-	-	-	-	-	-	-	-	-	-	-	-	-	-	-	-	-	-	-	-	-	-	-	-	-	-	
25	DBS BANK	-	-	-	-	-	-	-	-	-	-	-	-	-	-	-	-	-	-	-	-	-	-	-	-	-	-	-	-	-	-	-	-	-	-	-	
26	KARUR VYSYA BANK	-	-	-	-	-	-	-	-	-	-	-	-	-	-	-	-	-	-	-	-	-	-	-	-	-	-	-	-	-	-	-	-	-	-	-	
27	BANDHAN BANK	-	-	-	-	-	-	-	-	-	-	-	-	-	-	-	-	-	-	-	-	-	-	-	-	-	-	-	-	-	-	-	-	-	-	-	
28	JHARKHAND RAJA GRAMIN BANK	577	350.71	445	433.79	21	40.30	20	211.56	577	350.71	445	433.79	34	60.53	1	1.60	-	-	-	-	244	150.30	191	185.91	-	-	-	-	-	-	-	-	-	-	-	
29	DHANKHAD CENTRAL CO-OP.BANK	-	-	-	-	-	-	-	-	-	-	-	-	-	-	-	-	9	10.57	2	4.00	-	-	-	-	-	-	-	-	-	-	-	-	-	-	-	
30	JHARKHAND STATE COOPERATIVE BANK LTD	-	-	-	-	-	-	-	-	-	-	-	-	-	-	-	-	-	-	-	-	-	-	-	-	-	-	-	-	-	-	-	-	-	-	-	
31	ESAF SMALL FINANCE BANK LIMITED	-	-	-	-	-	-	-	-	11,374	3,254.89	5,678	2,351.38	32	14.68	27	13.40	1,630	437.84	793	321.18	1,192	352.84	933	367.11	-	-	-	-	-	-	-	-	-	-	-	-
32	UJJIVAN SMALL FINANCE BANK	-	-	-	-	-	-	-	-	1,273	0.01	458	601.62	-	-	-	-	3	0.00	-	-	3	0.00	-	-	-	-	-	-	-	-	-	-	-	-	-	
33	UTKARSH SMALL FINANCE BANK LIMITED	-	-	-	-	-	-	-	-	578	266.53	433	252.95	-	-	-	-	1,693	623.36	929	487.85	2,104	897.45	1,403	776.03	-	-	-	-	-	-	-	-	-	-	-	
34	JANA SMALL FINANCE BANK	-	-	-	-	-	-	-	-	615	126.52	83	37.87	-	-	-	-	-	-	-	-	-	-	-	-	-	-	-	-	-	-	-	-	-	-		
	GRAND TOTAL	4,468	2,858.10	3,327	2,484.60	24	87.33	22	258.13	25,608	20,408.96	13,935	13,227.43	78,581	80,782.37	26,325	29,976.95	7,517	7,819.94	4,542	4,986.09	4,027	2,069.69	2,770	1,729.58	348	3,142.56	12	755.09	46	264.40	18	97.52				

SOURCE: SLBC PORTAL

STATE LEVEL BANKERS' COMMITTEE - JHARKHAND
CONVENOR : BANK OF INDIA
DISTRICT WISE DATA ON INVESTMENT CREDIT IN AGRICULTURE
AS ON 31st DECEMBER 2022

[NO. IN ACTUAL AND AMT. IN LAKH] **ANNEXURE- 14 (B)**

Sl No	DISTRICTS	KCCS FOR ANIMAL HUSBANDRY AND ALLIED ACTIVITIES				FARMERS PRODUCER ORGANIZATIONS				DAIRY				FARM MECHANIZATION				POULTRY				FISHERIES				RURAL GODOWNS				AGRI CLINICS			
		AS OF 31.12.2022		FROM 01.04.2022 TO 31.12.2022		AS OF 31.12.2022		FROM 01.04.2022 TO 31.12.2022		AS OF 31.12.2022		FROM 01.04.2022 TO 31.12.2022		AS OF 31.12.2022		FROM 01.04.2022 TO 31.12.2022		AS OF 31.12.2022		FROM 01.04.2022 TO 31.12.2022		AS OF 31.12.2022		FROM 01.04.2022 TO 31.12.2022		AS OF 31.12.2022		FROM 01.04.2022 TO 31.12.2022					
		NO.	AMT.	NO.	AMT.	NO.	AMT.	NO.	AMT.	NO.	AMT.	NO.	AMT.	NO.	AMT.	NO.	AMT.	NO.	AMT.	NO.	AMT.	NO.	AMT.	NO.	AMT.	NO.	AMT.	NO.	AMT.	NO.	AMT.		
1	BOKARO	88	84.10	52	49.50	-	-	-	-	1,364	1,087.95	532	542.63	4,287	5,926.85	2,176	4,000.38	773	1,232.97	373	870.42	111	54.35	37	28.26	-	-	-	-	3	4.68	1	0.50
2	CHATRA	128	57.75	65	32.95	-	-	-	-	274	230.64	179	144.83	3,724	2,405.79	1,109	696.56	70	84.35	42	71.37	41	29.88	37	31.00	-	-	-	-	-	-	-	
3	DEOGHAR	360	182.35	181	91.88	3	45.43	4	58.97	1,117	1,442.91	327	569.83	845	1,175.88	169	285.04	35	241.27	13	182.48	17	18.10	7	9.96	49	42.99	2	0.26	-	-	-	-
4	DHANBAD	79	125.33	70	129.15	-	-	-	-	1,889	1,235.72	827	943.53	7,449	10,364.36	3,541	5,408.52	277	375.34	183	172.12	192	140.07	127	88.49	2	71.85	1	35.41	3	2.17	-	-
5	DUMKA	105	64.33	62	46.70	5	13.11	4	32.50	2,079	1,093.59	2,240	1,105.24	623	1,519.65	126	112.99	488	222.76	383	185.82	218	72.01	219	85.88	-	-	-	-	-	-	-	-
6	EAST SINGHBHUM	91	196.68	56	352.09	1	3.11	1	20.00	1,435	2,552.32	1,073	1,776.42	4,881	8,463.06	2,261	4,064.50	792	1,169.13	566	887.27	280	198.29	187	162.14	2	14.84	2	14.50	3	6.10	1	6.00
7	GARHWA	45	33.43	42	22.69	2	-	-	-	204	282.77	112	127.19	4,346	1,667.19	1,208	462.26	104	72.57	50	37.71	135	61.25	115	59.99	134	27.75	-	-	-	-	-	-
8	GIRIDIH	101	120.03	40	71.80	5	0.01	5	20.36	982	715.07	384	442.13	6,047	4,496.24	1,952	1,847.04	691	285.94	251	170.30	455	287.78	313	263.84	2	297.66	1	1.50	3	1.36	-	-
9	GODDA	217	84.69	167	80.81	-	-	-	-	3,118	1,052.48	807	522.51	3,073	2,056.24	735	323.27	241	178.89	152	119.18	188	80.52	67	43.82	-	-	-	-	2	1.12	1	6.00
10	GUMLA	35	15.45	15	6.66	-	-	-	-	235	239.38	141	124.14	2,056	2,037.13	345	362.07	26	18.32	8	6.11	8	2.26	4	2.09	1	0.30	-	-	2	-	2	12.00
11	HAZARIBAGH	389	256.77	233	126.43	-	-	-	-	2,090	1,194.90	1,374	1,003.89	6,751	4,632.17	2,395	2,292.60	507	673.55	267	297.73	327	175.26	220	110.48	5	1,080.73	1	154.00	-	-	-	-
12	JAMTARA	42	15.12	23	10.51	-	-	-	-	136	142.66	86	65.83	256	307.88	89	118.46	41	39.65	13	13.16	18	6.37	6	3.54	-	-	-	-	1	0.99	1	6.00
13	KHUNTI	75	32.38	60	25.38	3	23.69	3	45.40	98	62.54	47	29.25	1,518	1,147.11	552	289.18	79	93.12	63	62.64	5	2.74	2	1.06	-	-	-	-	-	-	-	-
14	KODERMA	28	18.81	17	6.79	-	-	-	-	215	227.92	90	192.39	2,159	1,497.42	789	715.53	173	278.60	104	141.70	22	19.01	8	3.96	-	-	-	-	-	-	-	-
15	LATEHAR	220	86.55	178	74.08	-	-	-	-	191	141.34	46	70.70	720	678.36	62	75.69	151	162.57	50	55.71	27	14.75	19	17.31	-	-	-	-	-	-	-	-
16	LOHARDAGA	157	56.18	80	23.58	-	-	-	-	214	176.05	96	43.05	868	1,479.48	123	274.26	22	12.14	12	4.27	53	49.44	36	19.57	-	-	-	-	-	-	-	-
17	PAKUR	154	92.93	108	68.44	-	-	-	-	2,587	907.59	910	506.07	132	70.07	42	23.49	217	65.25	65	40.72	282	92.43	188	88.68	1	0.20	-	-	1	182.17	-	-
18	PALAMU	137	72.38	110	60.41	-	-	-	-	381	335.08	149	192.84	6,578	3,459.14	1,762	762.01	1,241	1,262.48	865	734.14	531	252.55	413	242.62	-	-	-	-	8	18.28	2	12.00
19	RAMGARH	53	36.32	30	19.63	1	-	2	20.90	1,103	567.75	277	234.46	4,375	3,408.44	1,332	1,651.68	538	419.96	274	272.81	158	67.99	71	46.31	3	68.15	2	96.34	2	1.51	2	7.01
20	RANCHI	1,379	857.73	1,268	823.81	2	1.69	-	-	3,799	4,331.08	2,934	3,414.74	8,565	13,638.88	1,950	4,152.67	418	526.22	392	394.53	557	222.93	456	197.64	6	1,192.16	2	452.93	10	31.52	5	30.00
21	SAHIBGANJ	359	214.97	355	272.62	-	-	-	-	1,132	611.99	693	516.07	1,370	1,305.74	326	266.57	182	97.56	118	71.86	263	126.76	158	137.18	6	87.21	1	0.15	-	-	-	-
22	SERAIKELA-KHARSAWAN	102	75.01	75	66.23	1	0.14	2	40.00	291	1,050.68	222	275.78	2,573	3,462.88	869	1,090.14	127	59.29	86	48.30	78	60.14	53	70.83	-	-	-	-	1	0.21	-	-
23	SIMDEGA	20	16.19	13	8.46	-	-	-	-	123	166.50	107	138.59	2,648	1,491.25	1,589	189.45	19	7.86	20	2.66	13	4.42	7	1.71	-	-	-	-	5	0.82	3	18.00
24	WEST SINGHBHUM	104	62.63	27	13.98	1	0.14	1	20.00	551	560.04	282	245.31	2,737	4,091.14	823	512.62	305	240.14	192	143.07	48	30.40	20	13.22	137	258.72	-	-	2	13.46	-	-
	GRAND TOTAL	4,468	2,858.10	3,327	2,484.60	24	87.33	22	258.13	25,608	20,408.96	13,935	13,227.43	78,581	80,782.37	26,325	29,976.95	7,517	7,819.94	4,542	4,986.09	4,027	2,069.69	2,770	1,729.58	348	3,142.56	12	755.09	46	264.40	18	97.52

SOURCE: SLBC PORTAL

STATE LEVEL BANKERS' COMMITTEE - JHARKHAND
CONVENOR : BANK OF INDIA
LOANS DISBURSED TO MINORITY COMMUNITIES- BANK WISE
FROM 01.04.2022 TO 31.12.2022

[Amount in Lakh] ANNEXURE - 15 (A)

SI No	BANK NAME	CHRISTIANS		MUSLIMS		BUDDHISTS		SIKHS		ZORASTRIANS		JAINS		TOTAL	
		No.	Amt.	No.	Amt.	No.	Amt.	No.	Amt.	No.	Amt.	No.	Amt.	NO.	AMT.
1	STATE BANK OF INDIA	8,164	15,001.11	46,625	58,322.55	115	177.03	1,080	5,023.92	7	14.50	69	542.35	56,060	79,081.47
2	BANK OF INDIA	7,868	2,458.04	30,946	15,401.03	4	2.97	150	422.62	18	21.14	30	142.42	39,016	18,448.21
3	INDIAN BANK	1,376	3,722.25	5,019	8,489.28	9	4.26	157	249.00	3	10.13	11	287.14	6,575	12,762.06
4	CENTRAL BANK OF INDIA	277	139.94	339	696.47	42	10.79	53	252.39	2	2.68	9	37.78	722	1,140.05
5	PUNJAB NATIONAL BANK	1,052	2,193.48	990	1,758.71	-	-	45	183.96	1	5.00	4	3.33	2,092	4,144.47
6	CANARA BANK	423	966.44	2,609	3,625.18	341	545.33	250	813.95	-	-	24	58.65	3,647	6,009.55
7	UNION BANK OF INDIA	750	1,896.98	3,773	4,811.49	3	9.47	147	1,540.67	2	1.30	24	557.02	4,699	8,816.93
8	UCO BANK	128	409.78	341	862.57	-	-	23	52.45	-	-	4	12.95	496	1,337.76
9	BANK OF BARODA	208	736.25	915	1,691.08	18	57.99	32	127.98	-	-	15	47.47	1,188	2,660.78
10	INDIAN OVERSEAS BANK	37	136.89	88	260.53	1	0.60	2	2.70	-	-	-	-	128	400.72
11	PUNJAB AND SINDH BANK	4	14.81	3	10.44	-	-	1	0.61	-	-	1	7.60	9	33.46
12	BANK OF MAHARASHTRA	23	187.09	101	305.91	-	-	4	3.89	-	-	3	13.00	131	509.89
13	IDBI BANK LTD	204	1,136.70	783	1,330.03	3	28.58	69	281.03	1	0.00	4	4.77	1,064	2,781.10
14	IDFC FIRST BANK LIMITED	-	-	-	-	-	-	-	-	-	-	-	-	-	-
15	FEDERAL BANK LTD	57	191.89	277	572.77	-	-	93	227.23	-	-	-	-	427	991.88
16	HDFC BANK LTD	138	53.60	4,589	2,403.78	-	-	66	81.82	-	-	-	-	4,793	2,539.21
17	ICICI BANK LTD	401	2,100.43	4,459	13,516.47	7	96.99	208	1,492.05	-	-	7	114.15	5,082	17,320.08
18	KARNATAKA BANK LTD	-	-	2	6.00	-	-	1	27.42	-	-	-	-	3	33.42
19	AXIS BANK LTD	41	181.57	522	2,203.68	1	3.00	17	137.11	-	-	5	105.49	586	2,630.84
20	INDUSIND BANK	6,583	1,788.73	1,91,644	59,965.73	-	-	6	179.55	-	-	1	17.20	1,98,234	61,951.21
21	JAMMU & KASHMIR BANK LTD	-	-	84	216.93	-	-	-	-	-	-	-	-	84	216.93
22	YES BANK	-	-	23	499.18	-	-	6	99.61	-	-	2	94.20	31	692.99
23	KOTAK MAHENDRA BANK LTD	8	34.67	99	1,775.29	-	-	57	1,219.13	-	-	2	43.84	166	3,072.94
24	SOUTH INDIAN BANK LTD	3	8.90	39	13.91	-	-	34	2.01	-	-	-	-	76	24.82
25	DBS BANK	-	-	-	-	-	-	-	-	-	-	-	-	-	-
26	KARUR VYSYA BANK	-	-	22	23.28	-	-	10	40.69	-	-	-	-	32	63.97
27	BANDHAN BANK	395	197.68	59,241	29,711.16	15	10.45	109	82.28	-	-	15	4.24	59,775	30,005.81
28	JHARKHAND RAJYA GRAMIN BANK	24,200	38,480.64	816	290.37	-	-	23	46.29	-	-	-	-	25,039	38,817.29
29	DHANBAD CENTRAL CO-OP.BANK	2	13.32	143	286.90	-	-	1	3.50	-	-	-	-	146	303.73
30	JHARKHAND STATE COOPERATIVE BANK LTD	301	1,085.69	397	534.54	1	0.46	8	19.80	-	-	-	-	707	1,640.49
31	ESAF SMALL FINANCE BANK LIMITED	24	13.60	995	354.52	4	1.35	3	0.80	-	-	2	0.40	1,028	370.67
32	UJJIVAN SMALL FINANCE BANK	471	283.05	12,004	6,571.79	4	2.40	184	93.30	1	0.70	1	0.50	12,665	6,951.74
33	UTKARSH SMALL FINANCE BANK LIMITED	798	293.44	4,241	2,076.90	3	1.70	64	33.70	1	0.50	92	47.70	5,199	2,453.94
34	JANA SMALL FINANCE BANK	362	217.67	2,130	1,078.52	2,463	1,538.16	39	17.36	-	-	57	31.07	5,051	2,882.78
GRAND TOTAL		54,298	73,944.63	3,74,259	2,19,667.01	3,034	2,491.53	2,942	12,758.79	36	55.95	382	2,173.27	4,34,951	3,11,091.18

SOURCE: SLBC PORTAL

STATE LEVEL BANKERS' COMMITTEE - JHARKHAND

CONVENOR : BANK OF INDIA

LOANS DISBURSED TO MINORITY COMMUNITIES- DISTRICT WISE

FROM 01.04.2022 TO 31.12.2022

[Amount in Lakh] ANNEXERU- 15 (B)

SI No	DISTRICTS	CHRISTIANS		MUSLIMS		BUDDHISTS		SIKHS		ZORASTRIANS		JAINS		TOTAL	
		No.	Amt.	No.	Amt.	No.	Amt.	No.	Amt.	No.	Amt.	No.	Amt.	NO.	AMT.
1	BOKARO	812	2,070.68	8,835	10,300.76	658	452.63	137	521.51	-	-	36	109.66	10,478	13,455.24
2	CHATRA	832	1,358.60	2,861	2,153.78	3	7.13	26	66.25	-	-	9	62.77	3,731	3,648.53
3	DEOGHAR	2,115	3,509.47	10,354	7,970.73	43	55.95	60	71.15	1	2.10	10	3.99	12,583	11,613.39
4	DHANBAD	784	1,452.08	22,952	21,651.77	637	406.35	277	882.92	-	-	21	193.45	24,671	24,586.57
5	DUMKA	2,465	3,702.38	5,121	2,688.66	8	4.32	20	30.24	5	31.63	4	2.70	7,623	6,459.93
6	EAST SINGHBHUM	1,795	3,632.31	10,671	14,586.02	866	683.47	1,282	6,025.79	2	0.70	60	71.02	14,676	24,999.30
7	GARHWA	2,407	3,934.05	4,740	2,908.01	7	0.11	19	17.65	-	-	9	5.85	7,182	6,865.68
8	GIRIDIH	1,314	2,035.89	16,583	11,262.56	12	17.59	53	1,123.77	1	0.50	46	174.19	18,009	14,614.51
9	GODDA	1,817	2,731.41	7,675	5,479.35	19	7.01	22	0.33	-	-	4	2.75	9,537	8,220.85
10	GUMLA	3,110	3,111.97	1,749	1,596.25	1	5.00	10	3.44	1	0.19	-	-	4,871	4,716.85
11	HAZARIBAGH	1,311	2,266.71	11,537	10,293.29	189	213.15	62	404.67	16	1.75	34	206.65	13,149	13,386.22
12	JAMTARA	1,453	2,224.50	5,137	2,905.31	3	0.62	44	33.17	-	-	-	-	6,637	5,163.60
13	KHUNTI	2,201	2,359.20	763	804.28	5	0.76	18	39.35	1	1.18	2	5.20	2,990	3,209.97
14	KODERMA	228	502.17	5,497	3,408.63	2	0.40	52	169.74	-	-	14	51.58	5,793	4,132.52
15	LATEHAR	1,657	2,840.65	1,893	1,905.58	3	15.29	7	7.35	-	-	6	2.30	3,566	4,771.17
16	LOHARDAGA	763	975.20	6,610	3,188.93	-	-	8	2.76	1	10.00	10	2.90	7,392	4,179.79
17	PAKUR	1,354	1,588.73	18,439	13,951.44	1	0.50	25	124.49	2	1.90	2	0.41	19,823	15,667.46
18	PALAMU	3,515	5,775.66	6,437	5,350.75	9	0.95	37	180.88	-	-	22	35.90	10,020	11,344.14
19	RAMGARH	464	902.85	5,400	5,350.81	58	65.20	278	789.58	1	0.50	16	312.70	6,217	7,421.63
20	RANCHI	13,449	17,461.38	1,95,607	77,547.61	420	418.25	355	1,665.46	1	5.00	59	906.30	2,09,891	98,004.00
21	SAHIBGANJ	1,932	2,403.99	10,875	6,738.13	10	36.50	16	9.79	1	-	6	3.17	12,840	9,191.59
22	SERAIKELA-KHARSAWAN	1,000	1,606.24	10,712	4,275.69	42	67.45	51	169.65	1	0.00	3	1.52	11,809	6,120.54
23	SIMDEGA	4,827	3,036.54	906	856.63	1	-	3	0.00	-	-	2	15.00	5,739	3,908.17
24	WEST SINGHBHUM	2,693	2,461.97	2,905	2,492.06	37	32.90	80	418.85	2	0.50	7	3.29	5,724	5,409.56
GRAND TOTAL		54,298	73,944.63	3,74,259	2,19,667.01	3,034	2,491.53	2,942	12,758.79	36	55.95	382	2,173.27	4,34,951	3,11,091.18

SOURCE: SLBC PORTAL

STATE LEVEL BANKERS' COMMITTEE - JHARKHAND

CONVENOR : BANK OF INDIA

LOANS OUTSTANDING TO MINORITY COMMUNITIES- BANK WISE

AS ON 31st DECEMBER 2022

[Amount in Lakh] ANNEXURE - 16 (A)

Sl No	BANK NAME	CHRISTIANS		MUSLIMS		BUDDHISTS		SIKHS		ZORASTRIANS		JAINS		TOTAL	
		No.	Amt.	No.	Amt.	No.	Amt.	No.	Amt.	No.	Amt.	No.	Amt.	No.	Amt.
1	STATE BANK OF INDIA	8,164	33,215.71	46,625	1,14,093.24	115	414.61	1,080	7,794.31	7	16.70	69	743.78	56,060	1,56,278.36
2	BANK OF INDIA	16,089	11,511.68	59,813	55,805.21	6	6.43	530	1,762.95	20	28.95	88	462.52	76,546	69,577.74
3	INDIAN BANK	2,412	4,925.17	12,928	14,975.08	21	20.40	237	626.10	1	7.83	24	365.04	15,623	20,919.62
4	CENTRAL BANK OF INDIA	1,060	793.54	3,009	3,426.82	166	82.57	127	561.65	4	7.60	89	160.31	4,455	5,032.49
5	PUNJAB NATIONAL BANK	3,705	8,772.29	8,690	11,238.52	1	30.00	193	896.82	5	11.84	27	220.49	12,621	21,169.96
6	CANARA BANK	1,761	4,828.02	8,967	19,347.07	812	2,650.47	1,374	4,871.27	9	66.01	142	824.72	13,065	32,587.56
7	UNION BANK OF INDIA	2,230	4,433.79	12,609	13,787.55	17	55.52	473	2,630.01	4	4.54	72	513.30	15,405	21,424.70
8	UCO BANK	1,311	1,456.92	5,552	5,372.40	8	23.43	141	382.01	-	-	10	25.36	7,022	7,260.12
9	BANK OF BARODA	955	2,620.37	3,919	5,721.55	51	143.99	142	721.56	1	0.44	82	280.92	5,150	9,488.84
10	INDIAN OVERSEAS BANK	263	985.25	770	1,234.43	1	0.58	26	84.33	-	-	2	28.07	1,062	2,332.66
11	PUNJAB AND SINDH BANK	54	322.08	127	431.57	-	-	57	384.98	-	-	3	13.83	241	1,152.46
12	BANK OF MAHARASHTRA	68	614.33	285	911.38	-	-	10	63.51	-	-	8	71.01	371	1,660.23
13	IDBI BANK LTD	887	4,880.10	3,186	4,848.49	7	49.97	208	835.40	2	0.02	25	153.90	4,315	10,767.88
14	IDFC FIRST BANK LIMITED	-	-	-	-	-	-	-	-	-	-	-	-	-	-
15	FEDERAL BANK LTD	93	374.87	357	822.27	-	-	134	465.59	-	-	-	-	584	1,662.72
16	HDFC BANK LTD	497	315.67	15,577	9,587.04	-	-	183	926.55	-	-	13	43.13	16,270	10,872.39
17	ICICI BANK LTD	717	3,018.59	7,631	26,399.80	17	215.98	448	5,280.80	5	189.92	33	719.70	8,851	35,824.79
18	KARNATAKA BANK LTD	-	-	6	38.81	-	-	5	77.62	-	-	-	-	11	116.43
19	AXIS BANK LTD	220	720.09	5,196	9,121.46	5	3.99	203	1,039.53	1	3.47	24	137.24	5,649	11,025.77
20	INDUSIND BANK	10,156	2,415.97	3,11,602	74,498.75	-	-	59	470.05	-	-	13	39.33	3,21,830	77,424.10
21	JAMMU & KASHMIR BANK LTD	-	-	310	1,131.22	-	-	4	8.25	-	-	-	-	314	1,139.47
22	YES BANK	-	-	55	841.07	-	-	21	236.55	-	-	1	73.97	77	1,151.60
23	KOTAK MAHENDRA BANK LTD	32	93.26	289	2,856.37	1	3.73	318	3,184.87	-	-	3	104.46	643	6,242.69
24	SOUTH INDIAN BANK LTD	1	4.31	14	16.69	-	-	10	69.11	-	-	-	-	25	90.12
25	DBS BANK	-	-	-	-	-	-	-	-	-	-	-	-	-	-
26	KARUR VYSA BANK	-	-	37	64.01	-	-	19	149.00	-	-	-	-	56	213.01
27	BANDHAN BANK	613	246.22	1,09,629	38,829.20	31	13.44	191	104.51	-	-	16	3.65	1,10,480	39,197.02
28	JHARKHAND RAJYA GRAMIN BANK	58,180	57,464.78	29,388	13,410.03	-	-	23	46.29	-	-	-	-	87,591	70,921.10
29	DHANBAD CENTRAL CO-OP.BANK	5	14.56	174	349.10	-	-	1	3.50	-	-	-	-	180	367.16
30	JHARKHAND STATE COOPERATIVE BANK LTD	171	589.50	214	245.85	-	-	4	16.65	-	-	1	0.20	390	852.20
31	ESAF SMALL FINANCE BANK LIMITED	146	45.56	4,547	1,093.37	5	1.38	11	2.60	-	-	-	-	4,709	1,142.90
32	UJJIVAN SMALL FINANCE BANK	1,242	368.62	31,893	9,059.05	7	2.35	499	136.96	2	0.92	4	1.13	33,647	9,569.04
33	UTKARSH SMALL FINANCE BANK LIMITED	1,052	335.34	6,666	3,494.04	8	3.70	118	91.59	1	0.37	113	48.54	7,958	3,973.58
34	JANA SMALL FINANCE BANK	847	323.15	7,087	2,143.82	5,051	2,103.53	92	29.69	-	-	100	41.87	13,177	4,642.07
GRAND TOTAL		1,12,931	1,45,689.74	6,97,152	4,45,195.27	6,330	5,826.07	6,941	33,954.63	62	338.61	962	5,076.47	8,24,378	6,36,080.78

SOURCE: SLBC PORTAL

STATE LEVEL BANKERS' COMMITTEE - JHARKHAND
CONVENOR : BANK OF INDIA
LOANS OUTSTANDING TO MINORITY COMMUNITIES- DISTRICT WISE
AS ON 31st DECEMBER 2022

[Amount in Lakh] ANNEXURE - 16 (B)

SI No	DISTRICT NAME	CHRISTIANS		MUSLIMS		BUDDHISTS		SIKHS		ZORASTRIA		JAINS		TOTAL	
		No.	Amt.	No.	Amt.	No.	Amt.	No.	Amt.	No.	Amt.	No.	Amt.	No.	Amt.
1	BOKARO	1,688	3,143.80	18,846	25,080.22	1,158	941.94	323	1,368.50	-	-	140	502.32	22,155	31,036.78
2	CHATRA	2,218	2,343.97	5,903	5,506.93	3	7.03	48	123.55	3	6.55	17	117.89	8,192	8,105.93
3	DEOGHAR	5,164	4,279.68	19,637	12,387.33	102	149.91	351	309.66	5	55.35	15	43.29	25,274	17,225.23
4	DHANBAD	1,554	3,344.89	50,901	48,769.98	1,554	824.22	725	3,234.44	-	-	53	286.62	54,787	56,460.16
5	DUMKA	5,592	5,951.27	10,809	7,818.99	38	52.60	40	60.62	4	31.51	5	2.83	16,488	13,917.84
6	EAST SINGHBHUM	4,156	8,677.35	23,797	39,202.42	1,581	1,450.63	3,068	15,835.78	8	11.43	112	418.82	32,722	65,596.44
7	GARHWA	5,873	6,697.22	10,194	5,991.77	15	7.57	20	57.29	-	-	16	8.19	16,118	12,762.04
8	GIRIDIH	3,031	2,922.88	32,312	24,190.14	45	53.69	106	1,545.18	1	0.37	83	219.94	35,578	28,932.20
9	GODDA	3,804	3,688.54	13,409	11,978.08	34	20.35	42	25.63	-	-	9	3.55	17,298	15,716.14
10	GUMLA	6,994	6,739.16	6,609	4,926.75	2	4.95	63	86.25	1	0.19	-	-	13,669	11,757.30
11	HAZARIBAGH	3,009	4,844.35	26,173	27,731.87	385	303.01	201	1,067.97	17	8.94	135	518.61	29,920	34,474.75
12	JAMTARA	3,309	2,494.56	10,158	6,085.35	6	1.46	20	62.58	-	-	7	13.14	13,500	8,657.09
13	KHUNTI	4,680	4,659.42	2,063	2,169.79	56	29.70	49	114.19	2	5.79	8	77.00	6,858	7,055.89
14	KODERMA	548	1,010.08	10,271	8,035.96	2	13.93	113	434.91	1	0.44	33	140.88	10,968	9,636.21
15	LATEHAR	2,949	4,532.74	4,294	3,614.82	13	19.73	10	19.04	-	-	10	3.06	7,276	8,189.39
16	LOHARDAGA	1,487	2,239.04	12,914	9,049.70	-	-	13	6.93	1	9.71	10	9.14	14,425	11,314.51
17	PAKUR	2,520	2,792.04	35,312	22,943.58	2	0.59	36	194.57	2	3.63	6	6.69	37,878	25,941.09
18	PALAMU	8,832	10,243.81	14,317	10,663.64	12	10.84	57	301.77	-	-	36	90.38	23,254	21,310.45
19	RAMGARH	1,020	2,049.17	12,527	14,120.98	131	150.19	445	1,727.48	1	0.50	41	269.18	14,165	18,317.49
20	RANCHI	23,686	43,470.35	3,30,720	1,25,901.62	1,003	1,320.08	756	5,542.90	7	74.31	178	2,258.84	3,56,350	1,78,568.11
21	SAHIBGANJ	3,265	3,639.29	17,066	13,645.28	63	206.69	37	33.21	1	0.71	11	5.07	20,443	17,530.25
22	SERAIKELA-KHARSAWAN	2,400	2,548.75	19,818	7,157.83	80	165.24	131	505.36	3	123.03	7	5.19	22,439	10,505.40
23	SIMDEGA	9,627	8,293.86	2,102	1,731.10	1	7.60	13	14.98	1	1.08	8	40.13	11,752	10,088.75
24	WEST SINGHBHUM	5,525	5,083.52	7,000	6,491.16	44	84.13	274	1,281.79	4	5.07	22	35.70	12,869	12,981.38
GRAND TOTAL		1,12,931	1,45,689.74	6,97,152	4,45,195.27	6,330	5,826.07	6,941	33,954.63	62	338.61	962	5,076.47	8,24,378	6,36,080.78

SOURCE:SLBC PORTAL

STATE LEVEL BANKERS' COMMITTEE - JHARKHAND

CONVENOR : BANK OF INDIA

BANK WISE LOANS OUTSTANDING AND DISBURSED TO SC/ST

[No in Actual and amount in Lakh] ANNEXURE - 17 (A)

SI No	Bank Name	OUTSTANDING - 31.12.2022				DISBURSED FORM 01.04.2022 TO 31.12.2022			
		SCHEDULED CASTE		SCHEDULED TRIBES		SCHEDULED CASTE		SCHEDULED TRIBES	
		No.	Amt.	No.	Amt.	No.	Amt.	No.	Amt.
1	STATE BANK OF INDIA	44,661	1,53,815.59	76,024	2,18,770.90	19,758	77,142.39	33,612	1,02,851.40
2	BANK OF INDIA	34,642	33,685.01	1,11,979	72,672.47	21,475	21,525.46	72,584	39,120.41
3	INDIAN BANK	9,117	8,429.26	15,324	13,162.88	711	843.36	1,127	1,239.69
4	CENTRAL BANK OF INDIA	8,964	8,062.48	9,830	8,180.33	1,515	1,622.83	1,672	1,683.90
5	PUNJAB NATIONAL BANK	8,743	10,164.58	13,656	16,204.72	306	500.46	725	1,282.44
6	CANARA BANK	5,903	9,647.55	13,832	17,466.83	1,063	2,309.29	2,259	2,908.07
7	UNION BANK OF INDIA	6,278	6,640.42	17,830	14,095.84	654	920.91	1,652	1,799.04
8	UCO BANK	259	430.00	543	952.24	31	54.24	85	156.06
9	BANK OF BARODA	2,717	4,203.14	7,573	12,137.60	345	825.24	808	2,742.11
10	INDIAN OVERSEAS BANK	121	240.68	779	1,309.65	5	13.08	22	88.93
11	PUNJAB AND SINDH BANK	61	200.70	82	333.01	1	2.40	8	29.63
12	BANK OF MAHARASHTRA	-	-	-	-	-	-	-	-
13	IDBI BANK LTD	1,691	4,924.95	3,137	7,391.57	68	247.86	118	455.17
14	IDFC FIRST BANK LIMITED	-	-	-	-	-	-	-	-
15	FEDERAL BANK LTD	61	109.03	59	273.06	11	20.65	6	2.73
16	HDFC BANK LTD	118	337.29	270	849.10	3	17.47	6	26.18
17	ICICI BANK LTD	1,476	2,980.77	2,078	4,680.66	381	830.74	499	1,240.48
18	KARNATAKA BANK LTD	3	1.49	2	16.97	-	-	-	-
19	AXIS BANK LTD	7,756	2,292.51	8,356	2,484.69	105	270.52	89	315.91
20	INDUSIND BANK	2,31,054	48,303.48	1,41,084	28,162.08	1,43,536	40,864.65	95,150	25,919.32
21	JAMMU & KASHMIR BANK LTD	-	-	-	-	-	-	-	-
22	YES BANK	3	16.78	-	-	-	-	-	-
23	KOTAK MAHENDRA BANK LTD	88	256.21	187	671.28	10	75.53	46	215.79
24	SOUTH INDIAN BANK LTD	-	-	-	-	-	-	-	-
25	DBS BANK	-	-	-	-	-	-	-	-
26	KARUR VYSYA BANK	30	166.76	-	-	6	30.35	-	-
27	BANDHAN BANK	15,399	5,995.80	7,785	2,836.30	6,898	3,799.03	3,490	1,760.41
28	JHARKHAND RAJYA GRAMIN BANK	80,381	60,027.85	96,968	95,774.64	37,695	47,993.57	47,655	65,312.42
29	DHANBAD CENTRAL CO-OP.BANK	82	135.71	38	71.26	42	88.43	15	49.44
30	JHARKHAND STATE COOPERATIVE BANK LTD	332	685.25	1,067	2,823.54	77	152.41	110	582.10
31	ESAF SMALL FINANCE BANK LIMITED	1,323	310.95	621	148.12	257	93.51	143	48.00
32	UJJIVAN SMALL FINANCE BANK	11,984	3,705.34	8,827	2,883.69	2,123	1,147.15	1,532	799.92
33	UTKARSH SMALL FINANCE BANK LIMITED	61,640	23,520.81	20,835	7,482.06	11,788	6,240.32	3,958	1,959.20
34	JANA SMALL FINANCE BANK	5,961	1,865.17	4,215	1,316.74	923	457.44	724	343.85
GRAND TOTAL		5,40,848	3,91,155.56	5,62,981	5,33,152.23	2,49,787	2,08,089.31	2,68,095	2,52,932.60

SOURCE:SLBC PORTAL

STATE LEVEL BANKERS' COMMITTEE - JHARKHAND

CONVENOR : BANK OF INDIA

DISTRICT WISE LOANS OUTSTANDING AND DISBURSED TO SC/ST

[No in Actual and amount in Lakh] ANNEXURE - 17 (B)

SI No	DISTRICT NAME	OUTSTANDING - 31.12.2022				DISBURSED FORM 01.04.2022 TO 31.12.2022			
		SCHEDULED CASTE		SCHEDULED TRIBES		SCHEDULED CASTE		SCHEDULED TRIBES	
		No.	Amt.	No.	Amt.	No.	Amt.	No.	Amt.
1	BOKARO	15,233	26,153.83	9,613	16,220.18	4,925	11,173.81	3,221	7,082.72
2	CHATRA	9,980	8,527.02	5,099	5,483.38	4,773	4,607.66	2,223	3,030.46
3	DEOGHAR	17,176	14,217.98	11,842	10,518.32	5,696	7,723.19	4,743	6,691.30
4	DHANBAD	22,966	54,341.30	12,003	16,165.53	6,794	25,937.00	3,092	6,905.11
5	DUMKA	14,975	11,564.64	19,681	22,764.42	5,293	6,239.23	7,241	11,571.80
6	EAST SINGHBHUM	17,110	19,882.67	38,170	44,583.83	6,015	8,715.76	17,816	17,795.64
7	GARHWA	21,384	15,428.21	13,091	12,943.12	7,003	7,863.74	5,290	7,098.50
8	GIRIDIH	20,891	14,271.20	11,462	9,237.15	5,197	6,410.19	3,820	4,879.83
9	GODDA	11,863	10,664.63	15,330	19,948.90	4,381	6,187.35	6,712	10,763.27
10	GUMLA	5,767	4,489.97	24,782	22,027.19	2,211	2,657.03	9,578	9,362.28
11	HAZARIBAGH	21,489	19,988.98	9,477	13,196.26	6,219	8,836.23	3,520	6,402.85
12	JAMTARA	6,907	5,932.43	10,979	10,110.64	3,162	4,008.73	4,701	6,220.86
13	KHUNTI	3,117	3,773.49	17,621	17,415.58	1,333	1,978.95	6,430	7,696.23
14	KODERMA	8,087	5,984.05	1,824	2,250.53	3,098	2,554.99	616	982.52
15	LATEHAR	7,087	7,943.06	9,431	11,994.12	3,723	5,303.53	4,155	6,405.45
16	LOHARDAGA	3,007	3,161.55	14,387	13,387.37	1,363	1,464.99	7,790	5,889.45
17	PAKUR	6,113	5,320.73	12,714	12,132.78	2,964	3,349.80	6,598	7,216.99
18	PALAMU	38,656	29,241.32	20,190	21,476.92	11,400	13,862.86	7,706	11,039.29
19	RAMGARH	7,427	13,081.32	10,452	17,998.28	2,419	6,957.68	3,290	9,596.68
20	RANCHI	2,38,073	87,189.26	1,81,306	1,35,560.82	1,41,272	55,794.59	1,02,246	61,083.59
21	SAHIBGANJ	7,070	6,587.15	18,891	17,660.38	2,746	3,815.30	8,890	9,871.27
22	SERAIKELA-KHARSAWAN	21,534	9,476.43	37,359	24,061.19	12,515	6,304.59	22,036	12,180.12
23	SIMDEGA	3,610	2,607.73	12,168	10,333.34	1,691	1,373.05	5,667	4,015.37
24	WEST SINGHBHUM	11,326	11,326.60	45,109	45,682.00	3,594	4,969.03	20,714	19,151.02
GRAND TOTAL		5,40,848	3,91,155.56	5,62,981	5,33,152.23	2,49,787	2,08,089.31	2,68,095	2,52,932.60

SOURCE: SLBC PORTAL

STATE LEVEL BANKERS' COMMITTEE - JHARKHAND
CONVENOR BANK OF INDIA
ADVANCES TO WOMEN - BANK WISE
As on 31st DECEMBER 2022

[No. in Actual and Amt. in Lakh]

Annexure- 18 (A)

SI No	BANK NAME	OUTSTANDING LOANS TO WOMEN		INDIVIDUAL WOMEN		LOANS DISBURSED TO WOMEN	
		A/Cs	Amount	A/Cs	Amount	A/Cs	Amount
1	STATE BANK OF INDIA	93,421	3,11,645.51	30,994	15,996.29	43,052	1,26,951.22
2	BANK OF INDIA	1,88,584	2,11,591.10	96,351	36,227.70	1,17,836	97,740.71
3	INDIAN BANK	21,291	38,115.66	5,471	1,500.27	6,986	10,367.95
4	CENTRAL BANK OF INDIA	12,701	28,481.92	308	78.55	3,495	9,996.80
5	PUNJAB NATIONAL BANK	29,084	80,595.17	586	258.26	5,104	17,422.73
6	CANARA BANK	27,164	82,771.95	16,668	6,407.93	17,508	30,056.98
7	UNION BANK OF INDIA	16,330	38,563.57	9,349	3,923.47	6,365	13,019.88
8	UCO BANK	8,148	14,099.19	825	359.27	1,476	3,535.60
9	BANK OF BARODA	13,859	41,787.34	7,310	2,562.35	3,657	10,128.70
10	INDIAN OVERSEAS BANK	5,613	15,100.17	88	57.86	3,204	5,148.59
11	PUNJAB AND SINDH BANK	1,115	6,297	5,934	30,970	68	216.53
12	BANK OF MAHARASHTRA	599	2,729.09	136	34.72	339	1,097.09
13	IDBI BANK LTD	5,965	22,733.10	645	183.80	2,262	6,777.27
14	IDFC FIRST BANK LIMITED	-	-	-	-	-	-
15	FEDERAL BANK LTD	1,005	3,114.51	11	4.64	847	2,202.45
16	HDFC BANK LTD	94,088	48,428.04	77,177	14,168.58	35,875	26,078.75
17	ICICI BANK LTD	25,577	2,22,888.00	755	296.89	17,729	78,296.98
18	KARNATAKA BANK LTD	125	1,224.06	-	-	41	224.62
19	AXIS BANK LTD	70,321	30,824.60	29,947	5,429.67	1,340	5,472.19
20	INDUSIND BANK	15,012	12,272.13	14,735	12,159.48	2,260	2,668.83
21	JAMMU & KASHMIR BANK LTD	73	300.14	47	115.66	22	50.31
22	YES BANK	-	-	-	-	-	-
23	KOTAK MAHENDRA BANK LTD	2,024	2,456.35	-	-	1,865	1,522.73
24	SOUTH INDIAN BANK LTD	544	397.68	-	-	224	308.35
25	DBS BANK	1	1.52	-	-	-	-
26	KARUR VYSYA BANK	34	178.05	-	-	22	105.58
27	BANDHAN BANK	3,35,529	1,14,003.18	3,07,617	93,597.44	1,84,430	89,548.59
28	JHARKHAND RAJYA GRAMIN BANK	86,440	1,33,420.30	71,334	90,807.19	40,580	1,07,350.87
29	DHANBAD CENTRAL CO-OP.BANK	205	325.00	128	53.41	153	181.13
30	JHARKHAND STATE COOPERATIVE BANK LTD	6,880	7,420.90	-	-	5,250	5,501.88
31	ESAF SMALL FINANCE BANK LIMITED	61,924	15,485.38	61,924	15,485.38	19,778	7,658.83
32	UJJIVAN SMALL FINANCE BANK	1,50,350	44,283.94	2,427	853.18	57,180	31,937.76
33	UTKARSH SMALL FINANCE BANK LIMITED	1,89,863	83,512.83	1,87,671	71,842.28	1,06,425	56,174.18
34	JANA SMALL FINANCE BANK	47,065	14,010.08	21,814	8,079.85	17,133	8,431.67
GRAND TOTAL		15,10,934	16,29,057.83	9,50,252	4,11,454.57	7,02,506	7,56,175.76

SOURCE:SLBC PORTAL

STATE LEVEL BANKERS' COMMITTEE - JHARKHAND
CONVENOR BANK OF INDIA
ADVANCES TO WOMEN- DISTRICT WISE
As on 31st DECEMBER 2022
[No. in Actual and Amt. in Lakh]

Annexure- 18 (B)

SL NO	DISTRICT NAME	OUTSTANDING LOANS TO WOMEN		INDIVIDUAL WOMEN		LOANS DISBURSED TO WOMEN	
		A/Cs	Amount	A/Cs	Amount	A/Cs	Amount
1	BOKARO	94,539	1,08,842.38	56,533	19,894.30	42,651	46,713.38
2	CHATRA	25,012	20,648.57	16,810	7,863.46	14,503	12,694.87
3	DEOGHAR	62,997	52,600.02	29,518	10,010.01	29,230	29,546.93
4	DHANBAD	1,63,557	1,59,530.67	68,234	26,106.67	65,740	71,653.58
5	DUMKA	58,204	38,503.66	47,076	18,510.68	29,707	24,451.18
6	EAST SINGHBHUM	1,58,959	2,27,851.27	79,811	36,437.43	77,695	94,484.73
7	GARHWA	49,001	32,396.68	43,708	20,029.72	25,197	19,756.82
8	GIRIDIH	97,797	60,132.29	81,636	31,551.04	46,180	34,127.57
9	GODDA	49,619	32,802.49	39,278	15,859.24	20,968	19,964.09
10	GUMLA	20,993	23,278.02	10,417	5,119.26	9,601	11,678.63
11	HAZARIBAGH	95,779	81,636.72	57,029	25,758.07	36,294	37,204.37
12	JAMTARA	14,582	14,019.04	7,879	3,143.39	7,717	7,450.31
13	KHUNTI	13,684	15,353.91	8,148	4,070.49	7,201	9,637.87
14	KODERMA	47,879	32,527.12	26,774	10,363.43	20,946	17,472.51
15	LATEHAR	14,169	13,124.24	10,483	6,523.43	6,693	6,891.98
16	LOHARDAGA	17,283	18,084.47	10,773	4,189.55	10,341	9,472.73
17	PAKUR	53,293	27,438.11	46,741	17,361.88	27,298	18,739.56
18	PALAMU	86,074	64,138.31	73,460	32,402.35	42,579	36,324.81
19	RAMGARH	53,070	49,630.49	38,870	14,137.74	20,986	22,600.44
20	RANCHI	1,75,083	4,21,483.14	85,380	47,170.21	79,426	1,52,800.77
21	SAHIBGANJ	50,430	31,798.77	42,938	19,286.38	24,014	22,138.87
22	SERAIKELA-KHARSAWAN	44,739	43,178.06	24,868	13,364.90	23,099	20,564.47
23	SIMDEGA	14,879	12,679.09	10,260	5,154.62	9,930	8,442.63
24	WEST SINGHBHUM	49,312	47,380.32	33,628	17,146.31	24,510	21,362.68
GRAND TOTAL		15,10,934	16,29,057.83	9,50,252	4,11,454.57	7,02,506	7,56,175.76

SOURCE:SLBC PORTAL

STATE LEVEL BANKERS' COMMITTEE - JHARKHAND
CONVENOR : BANK OF INDIA
BANK WISE CASA AND AADHAAR AUTHENTICATION AS ON 31.12.2022

No in Actuals

Annexure-19 (A)

SI No	BANK NAMES	Number of operative CASA	Number of Aadhaar seeded CASA	% of CASA Aadhaar seeding	Number of Authenticated CASA	% CASA Authentication
LEAD BANKS						
1	STATE BANK OF INDIA	1,06,24,251	65,67,114	61.81%	48,83,727	45.97%
2	BANK OF INDIA	82,50,585	81,19,721	98.41%	84,24,484	102.11%
3	INDIAN BANK	16,73,974	12,70,046	75.87%	10,22,222	61.07%
A	SUB TOTAL	2,05,48,810	1,59,56,881	77.65%	1,43,30,433	69.74%
OTHERS PUBLIC SECTOR BANKS						
1	CENTRAL BANK OF INDIA	9,40,279	5,90,971	62.85%	7,53,649	80.15%
2	PUNJAB NATIONAL BANK	27,66,030	23,49,606	84.95%	24,32,101	87.93%
3	CANARA BANK	12,12,877	11,26,596	92.89%	3,98,075	32.82%
4	UNION BANK OF INDIA	12,72,186	11,13,451	87.52%	10,82,321	85.08%
5	UCO BANK	5,53,123	5,31,538	96.10%	5,31,538	96.10%
6	BANK OF BARODA	12,73,824	13,73,628	107.83%	10,30,617	80.91%
7	INDIAN OVERSEAS BANK	2,68,554	2,47,973	92.34%	2,32,441	86.55%
8	PUNJAB AND SINDH BANK	78,209	89,147	113.99%	59,669	76.29%
9	BANK OF MAHARASHTRA	-	-	-	-	-
B	SUB TOTAL	83,65,082	74,22,910	88.74%	65,20,411	77.95%
PRIVATE SECTOR BANKS						
1	IDBI BANK LTD	3,19,531	2,59,908	81.34%	1,80,595	56.52%
2	IDFC FIRST BANK LIMITED	35,500	33,525	94.44%	7,728	21.77%
3	FEDERAL BANK LTD	32,192	23,402	72.70%	19,975	62.05%
4	HDFC BANK LTD	3,18,130	1,49,302	46.93%	1,41,426	44.46%
5	ICICI BANK LTD	3,73,998	2,09,678	56.06%	2,91,949	78.06%
6	KARNATAKA BANK LTD	11,229	9,554	85.08%	1,543	13.74%
7	AXIS BANK LTD	3,98,819	1,29,469	32.46%	2,27,813	57.12%
8	INDUSIND BANK	6,12,109	3,48,400	56.92%	-	0.00%
9	JAMMU & KASHMIR BANK LTD	5,699	1,837	32.23%	750	13.16%
10	YES BANK	17,949	12,102	67.42%	10,147	56.53%
11	KOTAK MAHENDRA BANK LTD	1,65,696	1,31,968	79.64%	8,224	4.96%
12	SOUTH INDIAN BANK LTD	-	-	-	-	-
13	DBS BANK	13	11	84.62%	1	7.69%
14	KARUR VYSYA BANK	46	437	950.00%	1	2.17%
15	BANDHAN BANK	6,99,318	2,47,367	35.37%	2,47,301	35.36%
C	SUB TOTAL	29,90,229	15,56,960	52.07%	11,37,453	38.04%
TOTAL COMMERCIAL BANK (A+B+C)		3,19,04,121	2,49,36,751	78.16%	2,19,88,297	68.92%
REGIONAL RUAL BANK						
D	JHARKHAND RAJYA GRAMIN BANK	49,68,701	38,88,020	78.25%	32,81,104	66.04%
COOPERATIVE BANKS						
1	DHANBAD CENTRAL CO-OP.BANK	29,843	28,565	95.72%	-	0.00%
2	JHARKHAND STATE COOPERATIVE BANK	15,04,185	6,80,422	45.24%	5,51,450	36.66%
E	SUB TOTAL	15,34,028	7,08,987	46.22%	5,51,450	35.95%
SMALL FINANCE BANKS						
1	ESAF SMALL FINANCE BANK LIMITED	1,37,591	22	0.02%	1,37,591	100.00%
2	UJJVAN SMALL FINANCE BANK	1,86,476	1,83,692	98.51%	1,83,692	98.51%
3	UTKARSH SMALL FINANCE BANK LIMITED	1,69,734	28,881	17.02%	3,072	1.81%
4	JANA SMALL FINANCE BANK	83,590	80,554	96.37%	55,678	66.61%
5	AU SMALL FINANCE BANK	660	9	1.36%	499	75.61%
F	SUB TOTAL	5,78,051	2,93,158	50.71%	3,80,532	65.83%
PAYMENT BANKS						
1	AIRTEL PAYMENTS BANK	60,737	60,737	100.00%	60,737	100.00%
2	INDIA POST PAYMENTS BANK	11,66,090	4,93,830	42.35%	11,66,090	100.00%
3	FINO PAYMENTS BANK	-	-	-	-	-
G	SUB TOTAL	12,26,827	5,54,567	45.20%	12,26,827	100.00%
GRAND TOTAL (A+B+C+D+E+F+G)		4,02,11,728	3,03,81,483	75.55%	2,74,28,210	68.21%

SOURCE: SLBC PORTAL

STATE LEVEL BANKERS' COMMITTEE - JHARKHAND

CONVENOR : BANK OF INDIA

DISTRICT-WISE CASA AND AADHAAR AUTHENTICATION AS ON 31.12.2022

No in Actuals

Annexure- 19 (B)

SI No	DISTRICT NAMES	Number of operative CASA	Number of Aadhaar seeded CASA	% of CASA Aadhaar seeding	Number of Authenticated CASA	% CASA authentication
1	BOKARO	22,54,596	17,00,076	75.40%	16,55,267	73.42%
2	CHATRA	11,23,919	9,02,010	80.26%	8,49,495	75.58%
3	DEOGHAR	19,02,053	13,45,670	70.75%	11,34,727	59.66%
4	DHANBAD	30,95,224	23,30,277	75.29%	23,04,737	74.46%
5	DUMKA	15,41,293	10,38,360	67.37%	8,84,770	57.40%
6	EAST SINGHBHUM	32,06,998	23,74,300	74.03%	21,91,220	68.33%
7	GARHWA	14,83,774	10,59,325	71.39%	9,05,723	61.04%
8	GIRIDIH	26,68,631	21,63,196	81.06%	19,73,257	73.94%
9	GODDA	14,75,449	10,18,538	69.03%	8,50,214	57.62%
10	GUMLA	10,67,190	8,61,346	80.71%	8,09,240	75.83%
11	HAZARIBAGH	22,78,707	17,70,253	77.69%	16,66,453	73.13%
12	JAMTARA	8,80,773	6,52,891	74.13%	5,67,603	64.44%
13	KHUNTI	6,00,645	4,78,346	79.64%	4,85,063	80.76%
14	KODERMA	9,08,573	7,43,843	81.87%	6,79,276	74.76%
15	LATEHAR	8,70,087	6,53,843	75.15%	5,45,927	62.74%
16	LOHARDAGA	5,99,399	4,91,713	82.03%	5,14,281	85.80%
17	PAKUR	10,30,534	7,79,655	75.66%	6,66,207	64.65%
18	PALAMU	24,73,729	17,83,523	72.10%	14,78,633	59.77%
19	RAMGARH	11,18,449	8,47,291	75.76%	8,13,696	72.75%
20	RANCHI	46,62,240	34,50,417	74.01%	29,51,931	63.32%
21	SAHIBGANJ	13,87,214	10,30,779	74.31%	8,33,987	60.12%
22	SERAIKELA-KHARSAWAN	12,11,487	10,04,294	82.90%	9,15,122	75.54%
23	SIMDEGA	6,50,413	5,33,766	82.07%	5,44,411	83.70%
24	WEST SINGHBHUM	17,20,351	13,67,771	79.51%	12,06,970	70.16%
GRAND TOTAL		4,02,11,728	3,03,81,483	75.55%	2,74,28,210	68.21%

SOURCE: SLBC PORTAL

STATE LEVEL BANKERS' COMMITTEE, JHARKHAND
CONVENER : BANK OF INDIA
CONTACT DETAILS OF BANK'S STATE HEADS IN JHARKHAND

SI No	BANK NAME	STATE HEAD NAME	DESIGNATION	CONTACT NO	STATE HEAD EMAIL ID
1	AIRTEL PAYMENTS BANK	MANISH MUDGAL	AVP	9815049544	manish.mudgal@airtelbank.com
2	AU SMALL FINANCE BANK	PRASENJIT UKIL	REGIONAL MANAGER	8905100184	Prasenjiti.ukil@aubank.in
3	AXIS BANK LTD	AKASH KUMAR	SENIOR VICE PRESIDENT-2	9004098940	Akash.kumar@axisbank.com
4	BANDHAN BANK	ADITYA SARANGI	REGIONAL HEAD	7770997222	rhbb.raipur@bandhanbank.com
5	BANK OF BARODA	DR. RAMESH KUMAR MOHANTY	DGM	6287395601	DGM.network1@bankofbaroda.com
6	BANK OF INDIA	MANOJ KUMAR	GENERAL MANAGER	9475265622	manoj.kumar8@bankofindia.co.in
7	BANK OF MAHARASHTRA	NEERAJ KUMAR	ASSISTANT GENERAL MANAGER	8910367326	agmcpc_rmc@mahabank.co.in
8	CANARA BANK	HITESH GOEL	GENERAL MANAGER	9334913525	ranchico@canarabank.com
9	CENTRAL BANK OF INDIA	MR SUNIL KUMAR	DEPUTY GENERAL MANAGER	9264291876	rmrancro@centralbank.co.in
10	DBS BANK	RAMA RAO.P	REGIONAL HEAD	7995070245	periramarao@dbs.com
11	DHANBAD CENTRAL CO-OP.BANK	MP SUGUNAN	CHIEF EXECUTIVE OFFICER	9997871993	Md@dhanbadccb.in
12	ESAF SMALL FINANCE BANK LIMITED	SANJEEV KUMAR HOTTA	REGIONAL HEAD	7593821031	sanjeev.kumarhotta@esafbank.com
13	FEDERAL BANK LTD	RAJIB LOCHAN MOHANTY	AVP & AREA HEAD	9801692704	rajib@federalbank.Co.in
14	FINO PAYMENTS BANK	MANISH DWIVEDI	STATE HEAD	9934011010	Manish.dwivedi@finobank.com
15	HDFC BANK LTD	MR. ABHISHEK KUMAR	SR. VICE PRESIDENT AND CIRCLE HEAD	9334328959	Kumar.abhishek@hdfcbank.com
16	ICICI BANK LTD	MR SUJAN MITRA	ZONAL HEAD	9903609425	sujan.mitra@icicibank.com
17	IDBI BANK LTD	SHRI MANOJ KUMAR GUPTA	DGM, REGIONAL HEAD RANCHI	7781021133	Gupta.manoj@idbi.co.in
18	IDFC FIRST BANK LIMITED	MANISH BHARTI	STATE HEAD	7250483060	manish.bharti@idfcfirstbank.com
19	INDIA POST PAYMENTS BANK	SHRI SANJOY NATH	ASST. GENERAL MANAGER	8149014275	sanjoy.n@ippbonline.in
20	INDIAN BANK	F.R.BOKHARI	DGM	9051658238	fr.bokhari@indianbank.co
21	INDIAN OVERSEAS BANK	SHRI HARI RAMAN	DGM	8376959229	ranchirm@iobnet.co.in
22	INDUSIND BANK	RATNESH KUMAR	ASST VICE PRESIDENT	9308250710	Kumar.Ratnesh@Indusind.com
23	JAMMU & KASHMIR BANK LTD	TAHIR AZIZ	MANAGER	9906608262	Tahir.aziz@gmail.com
24	JANA SMALL FINANCE BANK	MR FARHAN JALILI	REGIONAL HEAD	8797767390	farhan.jalili@janabank.com
25	JHARKHAND RAJYA GRAMIN BANK	PIYUSH BHATT	CHAIRMAN	9492783000	chairman@jrgb.in
26	JHARKHAND STATE COOPERATIVE BANK LTD	DR. MANOJ KUMAR	CHIEF EXECUTIVE OFFICER	9471530929	mdjscb@gmail.com
27	KARNATAKA BANK LTD	BASAVARAJ DESALLI	ASSISTANT GENERAL MANAGER	9448282831	basavaraj.desalli@ktkbank.com
28	KARUR VYSYA BANK	V VIJAY KUMAR	BRANCH HEAD	7091194716	Vijaykumar@kvbmail.com
29	KOTAK MAHENDRA BANK LTD	NARENDER RAPETA	SENIOR VICE PRESIDENT	9830282756	narender.rapeta@kotak.com
30	PUNJAB AND SINDH BANK	LALIT KUMAR SHARMA	ZONAL MANAGER	9830014432	zm.kolkata@psb.co.in
31	PUNJAB NATIONAL BANK	DEEPAK KUMAR SRIVASTAVA	DGM	9431023304	coranchisouth@pnb.co.in
32	SOUTH INDIAN BANK LTD	JILJITH J	AGM	8943766699	Jiljith@sib.co.in
33	STATE BANK OF INDIA	MRIGANK JAIN	GENERAL MANAGER	9819027590	gmjharkhand.lhopat@sbi.co.in
34	UCO BANK	RAMESH KUMAR SINGH	ZONAL HEAD	8969407752	zo_ranchi@ucobank.co.in
35	UJJIVAN SMALL FINANCE BANK	MANISH KUMAR	REGIONAL HEAD	7857939666	Manish.kumar767@ujjivan.com
36	UNION BANK OF INDIA	GYANA RANJAN SARANGI	GENERAL MANAGER	9845416052	fgm.ranchi@unionbankofindia.bank
37	UTKARSH SMALL FINANCE BANK LIMITED	RAHUL DWIVEDI	ZONAL HEAD (DVP)	8173001179	Rahul.dwivedi@utkarsh.bank
38	YES BANK	ANAND KUMAR	SENIOR VICE PRESIDENT	7873962227	ANAND.KUMAR1@YESBANK.IN

SOURCE: BANKS

State Level Bankers' Committee, Jharkhand

CONVENOR : BANK OF INDIA

LDM'S CONTACT DETAILS

SL NO	DISTRICT NAME	LEAD BANK NAME	LDM NAME	LDM CONTACT NO	POSTAL ADDRESS	EMAIL ID
1	BOKARO	BANK OF INDIA	SANJEEV KUMAR	9430458214	CHAS GURUDWARA, DHANBAD ROAD CHAS, BOKARO PIN NO-827013	ldmo.bokaro2@bankofindia.co.in
2	CHATRA	BANK OF INDIA	DEOBRAT SHARMA	8002738027	LDO CHATRA, OPPOSITE COLLECTORIATE ,ZILA PARISHAD CHATRA	ldo.chatra@bankofindia.co.in
3	DHANBAD	BANK OF INDIA	RAJESH KUMAR SINHA	9934318739	BANK OF INDIA, LDMO, COMBINED BUILDING, LUBY CIRCULAR ROAD, DHANBAD-826001	Dhanbad.leadbank@bankofindia.co.in
4	EAST SINGHBHUM	BANK OF INDIA	SANTOSH KUMAR	7260814454	1ST FLOOR, BANK OF INDIA-TELCO TOWN, A-ROAD, TELCO COLONY, JAMSHEDPUR-831004, EAST SINGHBHUM, JHARKHAND	Kumar.Santosh@bankofindia.co.in
5	GIRIDIH	BANK OF INDIA	NITESH KUMAR	7903761115	COURT ROAD INFRONT OF HOTEL NIKHAR, GIRIDIH, JHARKHAND 815301	ldmo.giridih@bankofindia.co.in
6	GUMLA	BANK OF INDIA	MR. ABID HUSSAIN	8451978491	LEAD DISTRICT MANAGER OFFICE PALKOT ROAD GUMLA PIN 835207	ldm.ranchi@bankofindia.co.in
7	HAZARIBAG	BANK OF INDIA	SUDHAKAR PANDEY	9407585820	BANK OF INDIA ZONAL OFFICE CAMPUS, OPP-WALES GROUND SAKETPURI, HAZARIBAGH, 825301	hazaribagh.leadbank@bankofindia.co.in
8	KHUNTI	BANK OF INDIA	BINAY KUJUR	9955166525	FIRST FLOOR VASUNDHARA COMPLEX OPPOSITE ONE INDIA MALL MAIN ROAD KHUNTI	Ldmo.Khunti@bankofindia.co.in
9	KODERMA	BANK OF INDIA	AJAY KUMAR RANA	8789938263	LDM OFFICE BANK OF INDIA KODERMA JHARKHAND PIN CODE 825409	LDMO.Koderma@bankofindia.co.in
10	LOHARDAGA	BANK OF INDIA	RAVINDRA PRASAD	9931108187	LOHARDAGA DUBEY COLONY LOHARDAGA DIST.: LOHARDAGA (JHARKHAND) PIN - 835302	Ravindra.Prasad@bankofindia.co.in
11	RAMGARH	BANK OF INDIA	SANJEEV KUMAR	8092674113	BHANU COMPLEX, GOLA ROAD, CHATTIBAZAR, RAMGARH, PIN 829122	LDMO.RamgarhCantt@bankofindia.co.in
12	RANCHI	BANK OF INDIA	SHREEKANT KUMAR	9798967181	LDM OFFICE BANK OF INDIA PRADHAN TOWER MAIN ROAD NEAR OVERBRIDGE RANCHI JHARKHAND 834001	Ranchi.Leadbank@bankofindia.co.in
13	SARAIKELA KHARSWAN	BANK OF INDIA	BIRENDRA KUMAR SITH	9572024420	MAIN ROAD SERAIKELLA ,NEAR THANA CHOWK, BESIDE UNION BANK ATM, PIN-833219	LdmSeraiKela-Kharsawan.Jamshedpur@bankofindia.co.in
14	SIMDEGA	BANK OF INDIA	MR. SANJEEV KUMAR CHOUDHARY	7903780946	LDM OFFICE, ABOVE BANK OF INDIA SIMDEGA BRANCH, AT & PO- SIMDEGA, DIST- SIMDEGA, JHARKHAND, PIN- 835223	LDO.Simdega@bankofindia.co.in
15	WEST SINGHBHUM	BANK OF INDIA	LAKSHMI NARAYAN LAGURI	8116415511	AT-JAIN MARKET NEAR-PILLAI HALL SADAR CHAIBASA PIN-833201	LDM.WestSinghbhum@bankofindia.co.in
16	DUMKA	INDIAN BANK	PRAWIN KUMAR	9903491709	VIVEKANAND PATH, RASIKPUR, DUMKA-814101(JHARKHAND)	lbodumka@gmail.com
17	GODDA	INDIAN BANK	DHARMESH KUMAR PANDEY	7383400449	LEAD BANK OFFICE GODDA, INDIAN BANK, R.B MARKET COMPLEX, PIRPAINTI ROAD, GODDA PIN CODE 814133	ldmgodda@gmail.com
18	DEOGHAR	STATE BANK OF INDIA	PARMESHWAR MANJHI	9955996407	LDM OFFICE, DEOGHAR	ldmdeoghar.rb01@sbi.co.in
19	GARHWA	STATE BANK OF INDIA	INDU BHUSHAN LALL	9934363709	AT SBI ADB BRANCH, TANDWA, GARHWA	ldm.garhwa@gmail.com
20	JAMTARA	STATE BANK OF INDIA	RK BAITHA	9341529204	LDM JAMTARA COMBINED BUILDING JAMTARA-815351	ldm.jamtara@sbi.co.in
21	LATEHAR	STATE BANK OF INDIA	SHANTI PRASAD TOPPO	7781011677	STATE BANK OF INDIA, DISTRICT LEAD BANK, BYPASS ROAD LATEHAR 829206	ldm.latehar@gmail.com
22	PAKUR	STATE BANK OF INDIA	MANOJ KUMAR	9771438410	AT COURT CAMPUS PAKUR	ldmpakur@gmail.com
23	PALAMU	STATE BANK OF INDIA	ANUKARAN TIRKEY	9934363710	CHURCH ROAD DALTONGANJ	ldm.palamau@gmail.com
24	SAHIBGANJ	STATE BANK OF INDIA	SUDHIR KUMAR	9771438409	AT _ CHOWK BAZAR STATE BANK BUILDING FIRST FLOOR SAHEBGANJ _ 816109	Ldmsahebganj@gmail.com

STATE LEVEL BANKERS' COMMITTEE, JHARKHAND

CONVENER : BANK OF INDIA

CONTACT DETAILS OF RSETI DIRECTORS IN JHARKHAND

<u>SL NO</u>	<u>RSETI NAME</u>	<u>BANK</u>	<u>RSETI DIRECTOR</u>	<u>CONTACT NO</u>	<u>EMAIL ID</u>
1	BOKARO	BANK OF INDIA	RANJAN KUMAR	7004246153	RSETI.BOKARO@BANKOFINDIA.CO.IN
2	CHATRA	BANK OF INDIA	PRAVIN KUMAR	9835909107	RSETI.CHATRA@BANKOFINDIA.CO.IN
3	DHANBAD	BANK OF INDIA	SAMEER KUMAR	7280055810	RSETI.DHANBAD@BANKOFINDIA.CO.IN
4	EAST SINGHBHUM	BANK OF INDIA	ARUN KUMAR BHAGAT	7033668833	RSETI.SINGHBHUME@BANKOFINDIA.CO.IN
5	GIRIDIH	BANK OF INDIA	MANISH	9661154314	RSETI.GIRIDIH@BANKOFINDIA.CO.IN
6	GUMLA	BANK OF INDIA	NIPUN GUPTA	7667291682	RSETI.GUMLA@BANKOFINDIA.CO.IN
7	KHUNTI	BANK OF INDIA	JASHAN KUJUR	9973825565	RSETI.KHUNTI@BANKOFINDIA.CO.IN
8	KODERMA	BANK OF INDIA	AMARDIP PD. KESHRI	8827238922 9142589997	RSETI.KODERMA@BANKOFINDIA.CO.IN
9	LOHARDAGA	BANK OF INDIA	MAYANK KUNAL J KANDULNA	8975630960	RSETI.LOHARDAGA@BANKOFINDIA.CO.IN
10	RAMGARH	BANK OF INDIA	MANOHAR LAL NIRALA	7909026990	RSETI.RAMGARH@BANKOFINDIA.CO.IN
11	SIMDEGA	BANK OF INDIA	SANNIS A. MINZ	7991140367	RSETI.SIMDEGA@BANKOFINDIA.CO.IN
12	WEST SINGHBHUM	BANK OF INDIA	PRAMESHWAR PURTY	9955526032	RSETI.SINGHBHUMW@BANKOFINDIA.CO.IN
13	DUMKA	INDIAN BANK	ANIL KUMAR MISHRA	9110188842	INDIAN BANK RSETI DUMKA DUMKA <ABRSETI.DUMKA@GMAIL.COM>
14	GODDA	INDIAN BANK	PRABHAT SHRIVASTAVA	9939298431	RSETI GODDA <RSETIGODDA@GMAIL.COM>
15	HAZARIBAG	INDIAN BANK	RAJEEV RANJAN	9601297693	INDIAN BANK RSETI HAZARIBAG <RSETIHAZARIBAG@GMAIL.COM>
16	SARAIKELA	PUNJAB NATIONAL BANK	NISHA RANI KIRO	7007609159	PNB RSETI <PNBRSETISERAIKELLA@GMAIL.COM>
17	RANCHI	RUDSETI (CANARA BANK)	BHAWESH DAS	7280020068 8866592971	RUDSETI RANCHI <RUDSETIRANCHI@GMAIL.COM>
18	DEOGHAR	STATE BANK OF INDIA	AN SINHA	7781011695	SBIRSETI DEOGHAR <SBIRSETIDEOGHAR@GMAIL.COM>
19	GARHWA	STATE BANK OF INDIA	MITHLESH (2ND LINE)	9801342650	SBI-RSETI GARHWA <SBIRSETI.GARHWA@GMAIL.COM>
20	JAMTARA	STATE BANK OF INDIA	RC FLEMING	7061313075	SBI RSETI JAMTARA <DIRECTOR.RSETIJAMTARA@GMAIL.COM>
21	LATEHAR	STATE BANK OF INDIA	UMESH PASWAN	7781011678	SBIRSETI LATEHAR <RSETI.LATEHAR@GMAIL.COM>
22	PAKUR	STATE BANK OF INDIA	KRISHNA DAS	9771414162 9955997731	SBI RSETI PAKUR <RSETIPAKUR@GMAIL.COM>
23	PALAMU	STATE BANK OF INDIA	BRAHMANAND SHAH	6206643450	SBI-RSETI PALAMU <SBIRSETIPALAMU@GMAIL.COM>
24	RANCHI	STATE BANK OF INDIA	SAMIR KUMAR SURIN	9771450515	RSETI RANCHI <RSETI.RANCHI@GMAIL.COM>
25	SAHIBGANJ	STATE BANK OF INDIA	RAJHANS KUMAR	7717729921	SBI RSETI SAHIBGANJ <RSETI.SAHEBGANJ2012@GMAIL.COM>

SLBC Sub Committee Meeting dates for December 2022 Quarter

<u>SL NO</u>	<u>SUB COMMITTEES</u>	<u>LAST MEETING DATE</u>	<u>MINUTES</u>
01	FINANCIAL INCLUSION	08.02.2023	AVAILABLE
02	NPA	06.02.2023	AVAILABLE
03	MSME	06.02.2023	AVAILABLE
04	STEERING COMMITTEE	06.02.2023	AVAILABLE
05	EXPORT FINANCE	06.02.2023	AVAILABLE
06	BANKING OUTLET	08.02.2023	AVAILABLE
07	CD RATIO	06.02.2023	AVAILABLE
08	VIDHANMANDAL AND OTHER ISSUES	06.02.2023	AVAILABLE
09	HOUSING	02.02.2023	PENDING
10	SECURITY	20.01.2023	AVAILABLE
11	SHG	Pending	PENDING
12	RSETI	Pending	PENDING
13	AGRICULTURE & ALLIED ACTIVITIES	10.02.2023	PENDING



Minutes of SLBC Sub-Committee Meeting on ACP/MSME/NPA/Export Finance/Single Nodal Account held on 06.02.2023 in person at Birsa Munda Sabhagaar, SLBC Office and through virtual mode with LDMs.

SLBC Sub-Committee Meeting on ACP/MSME/NPA was convened on 06.02.2023 in person at Birsa Munda Sabhagaar, SLBC Office and through virtual mode with LDMs (Google meet).

The meeting was chaired by Deputy General Manager SLBC. The meeting was attended by Under Secretary, Institutional Finance, Govt. of Jharkhand, DGM RBI, DGM NABARD and senior executives from member banks and LDMs of all districts whose CD ratio are below 40%, as per list enclosed.

In his inaugural remarks, Shri Subodh Kumar set out the context of the meeting and briefed the house on agenda items. Thereafter as per the agenda items following points were discussed in detail and action points emerged as under:

Bank wise/District wise review of ACP achievement during 3rd Quarter of FY 2022-23:

The performance of the banks under ACP for FY 2022-23 was reviewed and discussed as per Annexure. Overall ACP achievement till December quarter of FY 2022-23 is -3.64% which is less than the performance in last year's December Quarter. Overall ACP achievement is at 97.60% (Rs.60158.88 Crores) against the target of 61636.32 crores. There is an improvement in performance of banks under the sector of Agriculture, MSME and TPS as compared to the last year's December quarter performance. However, in NPS and OPS the achievement percent has declined in tune of 34.39% and 9.87% respectively. In terms of amount of achievement in NPS, there is a growth as compared to last year but due to increase in target under NPS, negative growth is being reflected.

DGM, SLBC suggested that all banks should explore the possibility of maximum sanction under Priority Sector Advances in current financial year. Banks should also ensure improvement in ACP achievement under other Priority sector and Agriculture sector by disposal of all pending applications under KCC and other Govt. sponsored/flagship Schemes.

(Action- All Banks)

Reserve Bank of India showed his displeasure towards poor performance of Punjab National Bank under different sectors. The apex bank requested for reason from the concerned bank regarding poor performance to which representative from the bank informed that efforts are being made from the bank to achieve the allotted targets however, credit growth is not as per expectation. The representative bank assure the house that there will be improvement in their achievement figure in coming quarter.



DGM SLBC requested representative from PNB bank to take up the matter at grass root level as huge number of applications are lying with their branches.

(Action- Punjab National Bank)

DGM RBI applaud the member banks on their performance under ACP under different sector and requested to continue the momentum in the same pace.

DGM RBI also advise JRG Bank to improve their performance under MSME sector and also requested to achieve the 50% mark by end of this quarter, to which representative from JRG Bank responded that till January, 2023 they have reached 32% from 26.83%. The representative assure the house for positive growth in the above sector.

(Action- JRG Bank)

It was informed to the house that growth of Utkarsh Small Finance Bank under MSME achievement is not up to the mark and it was also advise to the bank to report their advance to JLG as per purpose to which lending has been done. The representative from the bank responded that bank is making effort towards their allotted target. However, achievement under MSME needs improvement. The bank also agreed to the fact that JLG are being financed under Agriculture sector.

(Action- Utkarsh SFB)

Achievement in Agriculture Sector is 66.48 % which is not satisfactory. Although there is improvement of 32.77% in Agriculture sector as compared to the last Financial Year, However it needs improvement. Banks were asked to formulate the suitable action plan for improvement in Agriculture Sector. All banks were requested for quick disposal of pending applications at branch level under KCC (Crop Loan, Dairy KCC, and fishery), AIF and other Agriculture Term Loans.

ACP achievement in MSME sector is 109.03%. The current achievement in MSME sector has increased in the tune of 21.90% as compared to last year achievement. Banks were advised to continue this pace by active participation in MUDRA, PMEGP, ECLGS & other MSMEs schemes.

ACP achievement in Total Priority sector is 81.36%. As compared to the last year performance, achievement under TPS is increased by 22.23%. However, lots of efforts are required for improvement under TPS. All banks were requested to give special focus on Priority Sector Advances.

ACP achievement in Non-Priority Sector is 121.41%. As compared to the last year performance, the achievement under NPS has declined by 34.39% in the third quarter.

(Action- All Banks)

Position of MSME Sector: Total MSME (Sector wise) position in Jharkhand state was discussed in the meeting. SLBC informed that performance of banks under MSME sector of ACP is satisfactory but total MSME portfolio in term of number of accounts has decreased from 712 in December 2021 to 594 in December 2022. However, the amount wise MSME



position has increased from Rs.25628.26 Cr. in December, 2021 to Rs.28975.71 Cr. in December, 2022. All banks were advised to increase MSME portfolio of banks.

(Action: All Banks)

It was briefed to the house that number of Mudra loan outstanding as on 31.12.2022 is 22.12 lacs. The major contributor being Indusind Bank (10.34 lacs), Bandhan Bank (3.59 lacs), Bank of India (1.96 lacs) and Utkarsh SFB (1.25 lacs). Further, it was informed to the house total sanctioned under PMSVANIDHI as on 31.12.2022 in state stands at 42,473. The major contributor being Bank of India (10,812) and State Bank of India (8,953).

It was advised to all the other member banks to improve their finance under these micro government flagship schemes as Government has huge thrust under these schemes. PNB raised the concern of borrower not turning up under PMSVANIDHI to which it was advised that the concerned bank should contact the respective ULB directly and raise the issue with them.

(Action-All banks)

The issues regarding pending RSETI application for Credit linkage after training of an individual was raised before the house. SLBC DGM advised all the LDMs and representative from the banks to check the pending applications lying at branch level and clear the same on priority basis.

It was also informed to the house that SLBC has already shared the bank wise/ district wise pending application lying with branches as reported by all the RSETIs in State. DGM SLBC requested the banks to take a note on this and resolve this issue at earliest.

(Action- All Banks & LDMs)

Review of NPA: NPA Position was discussed in the Sub Committee meeting.

There is decrease (18.64%) in Gross NPA as compared to last year. Gross NPA has been reached to 7.00% as on 31.12.2022. Banks should try all possible ways for better recovery. Further it was also informed that DBS bank (67.27%) has the highest NPA percentage followed by DCCB (34.72%) and PNB (27.10%).

RBI advised the house to put the matter with DC in DCC meeting. Also DGM SLBC showed his displeasure to LDM as these cases are not being kept as agenda items in DCC meetings.

(Action: All Banks & LDMs)

The house was informed regarding pending SARFAESI, DRT & Certificate Case etc. It was informed that there are 517 SARFAESI cases pending at District level. DGM SLBC, said that if banks are facing any issue in recovery of bad loans which needs any kind of intervention/support from State Govt. then banks should share those issues with SLBC so that matter can be taken up with State Govt. for early resolution.

(Action: All Banks)

It was also advised to the LDMs to invite certificate officer if available at DCC meetings and discuss the pending cases for recovery in NPA accounts and to keep NPA in their agenda item for discussion in DCC meetings. In those districts where certificate officer is not available LDMs to request DC to appoint the same. Further it was informed to the house



that Permanent Lok Adalat has been established in all the districts of the State for resolution in NPA accounts. It was advised to the banks and LDMs to take full advantage of PLA for OTS and recovery.

(Action: All LDMs and Banks)

NPA position under various Govt. Sponsored Schemes were also discussed. As on 31.12.2022, there is 26.58% NPA under PMEGP loans, 19.25% under Stand up India, 2.23% under SHG and 11.83% under PMMY. Banks should explore the recovery process in these NPA accounts at the earliest.

(Action: All Banks)

DGM RBI showed his displeasure on poor performance of NPA percentage of Punjab National Bank. DGM RBI advised the PNB bank to look into the concern matter as overall performance of PNB is poor in the state.

(Action- PNB)

Export Finance: As per the data received from banks it was noticed that total Export Finance of all banks in the state has increased from September, 2022 to December, 2022 i.e., from 7348.74 lacs to 9231.67 lacs. Other banks were also advised to explore the possibilities of improvement in export finance in the state.

(Action: All Banks)

Single Nodal Account: It was informed to the house that SLBC is in talk with Government regarding SNA and fixing of certain criteria for existing/new Single Nodal Account. It was briefed to the house that criteria for government account will be based on performance of banks under various Government flagship schemes, Social Security Schemes and Branch Network.

DGM SLBC Shree Subodh Kumar informed the house that agenda regarding fixing of criteria for Single Nodal Account will be put up at upcoming SLBC meeting. Further, DGM advise all the LDMs to raise the same issue at DCC meeting in their respective districts and request their respective District Collector to allot SNA and Government accounts based on performance of banks under Social Security Scheme, Government flagship Scheme and Branch Network.

(Action- For information to all)

It was briefed to the house that DFS has allotted 32 location for opening of Brick and Mortar branches in the state of Jharkhand and a meeting regarding the same was convened by Principal Secretary, GoJ with 4 banks on issues being faced by the banks on opening of Brick and Mortar branches. However, some banks having still not opened the allotted target. It was further informed that 2 location of Union Bank of India is pending to which representative from UBI informed that Lahia in Bokaro district is not viable for opening and we have not received any sanction from HO. Bank has received the sanction for Parti Kuswani in Garhwa District however, bank is searching for location in the said Village and contacted the LDM for above.

It was advised to the representative of Union Bank of India for providing final status to SLBC on opening of Brick and Mortar branch.



Further, Indian Bank was asked about their pending status in one location i.e. Majhganwan at Garhwa District, to which representative from Indian Bank responded that survey report has been submitted at their HO and they are waiting for approval.

It was also informed that there is one location pending with Bank of Baroda to which representative from the bank informed that due to unavailability of suitable location at Gurdari Village in Gumla District the location is pending. However, Bank are seeking for Panchayat Bhawan in the said location and the same will be finalized shortly.

It was advised to UBI, Indian Bank and Bob to share their current status in pending location with SLBC within two days.

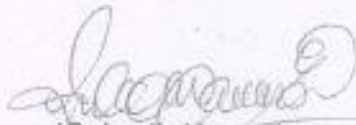
(Action- UBI, INDIA BANK, BOB)

Agenda regarding reduction of court fees charged while filing Certificate Case, DRT etc. was put before the house for discussion. It was informed that the fees in Jharkhand State seems to be on higher side.

DGM SLBC in consent with the house proposed flat 5% of recovery amount in court fees for discussion with respective department.

(Action- Revenue Department, GoJ)

The meeting ended with vote of thanks to the chair.


(Subodh Kumar)
Deputy General Manager

Date - 07.02.2023



STATE LEVEL BANKERS' COMMITTEE, JHARKHAND STATE**SLBC Sub- Committee meeting on CD Ratio & ACP/EXPORT/NPA/MSME****Convenor: Bank of India****BIRSA MUNDA SABHAGAR, BANK OF INDIA****Date 06th FEBRUARY 2023****Time: 03:30PM**

Sl. No.	Name	Designation	Banks/ Office	Contact No.
1	SUBODH KUMAR	DEPUTY GENERAL MANAGER	SLBC JHARKHAND	
2	BINOD BIHARI MISHRA	ASST GENERAL MANAGER	RESERVE BANK OF INDIA	9538323290
3	JAY NIGAM	DEPUTY GENERAL MANAGER	NABARD	
4	NAGENDRA KUMAR	DA	NABARD	9311548757
5	BIBHAW KUMAR	SENIOR MANAGER	SLBC JHARKHAND	9034846704
6	BISHWAJEET KUMAR SINHA	AGM	STATE BANK OF INDIA	7718825815
7	ARVIND KALRA	AGM	PUNJAB NATIONAL BANK	9001500222
8	R K SINHA	AGM	JRGB	8210022097
9	BIPIN BIHARI	CHIEF MANAGER	UNION BANK OF INDIA	9400199015
10	RAMCHANDRA	DM	CANARA BANK	9430724980
11	SANJEET KUMAR	MANAGER	CANARA BANK	8987630048
12	KUMAR ALOK	SENIOR MANAGER	BANK OF BARODA	7905445469
13	SUNITA KUMARI	CHIEF MANAGER	BANK OF INDIA	9771037922
14	ANIKET VISHWKARMA	MANAGER	IPPB	9040372860
15	SHABBIR AKHTAR	RH	ICICI BANK	9771499046
16	RINAKSHI NAYAK	MANAGER	CENTRAL BANK OF INDIA	9661984466
17	RAJEEV RANJAN	SENIOR MANAGER	INDIAN BANK	8617763005
18	CHANDAN ARORA	CLUSTER HEAD	UTKARSH BANK	8877954110
19	SANJAY KUMAR SINHA	CHIEF MANAGER	UCO BANK	8016710116
20	UNDER SECRETARY	IFPI	THROUGH VC	
21	LDM	BOKARO	THROUGH VC	9430458214
22	LDM	CHATRA	THROUGH VC	8002738027
23	LDM	DEOGHAR	THROUGH VC	9955996407
24	LDM	DHANBAD	THROUGH VC	8406002014
25	LDM	DUMKA	THROUGH VC	9903491709
26	LDM	GIRIDIH	THROUGH VC	7903761115
27	LDM	GODDA	THROUGH VC	7383400449
28	LDM	GUMLA	THROUGH VC	8451978491
29	LDM	JAMTARA	THROUGH VC	9341529204
30	LDM	KHUNTI	THROUGH VC	8340514511
31	LDM	KODERMA	THROUGH VC	8789938263
32	LDM	LATEHAR	THROUGH VC	7781011677
33	LDM	RAMGARH	THROUGH VC	8709551260
34	LDM	RANCHI	THROUGH VC	9798967181
35	LDM	SAHIBGANJ	THROUGH VC	9771438409
36	LDM	SIMDEGA	THROUGH VC	7903780946
37	LDM	WEST SINGBHUM	THROUGH VC	8210786477





Minutes of SLBC Sub-Committee Meeting on C.D. Ratio held on 06.02.2023 in person at Birsa Munda Sabhagaar, SLBC Office and through virtual mode with LDMs.

SLBC Sub-Committee Meeting on C.D. Ratio was convened on 06.02.2023 in person at Birsa Munda Sabhagaar, SLBC Office and through virtual mode with LDMs (Google meet).

The meeting was chaired by Deputy General Manager SLBC. The meeting was attended by Under Secretary, Institutional Finance, Govt. of Jharkhand, DGM RBI, DGM NABARD and senior executives from member banks and LDMs of all districts whose CD ratio are below 40%, as per list enclosed.

DGM SLBC, Shree Subodh Kumar welcomed all the participant in the meeting. Before the discussion on agenda wise item, Shree Subodh Kumar, DGM SLBC, informed the house about the confirmed date of 82nd SLBC i.e. on 17th February, 2023 and participation of Hon'ble Finance Minister of Jharkhand, Dr. Rameshwar Oraon. He further requested the members to inform their respective CO/ZO/LHO about the SLBC dates and request participation of State Head and above in upcoming SLBC meeting, he further stated that RBI has suggested for interactive SLBC meeting this time, hence, state heads should be fully prepared with the data for interactive session.

In his inaugural remarks, Shri Subodh Kumar set out the context of the meeting and briefed the house on agenda items. Thereafter as per the agenda items following points were discussed in detail and action points emerged as under:

Bank Wise / District wise review of CD ratio:

Detailed discussion was done over Bank wise & District wise CD Ratio. Comparative analysis of Bank-wise/District-wise CD ratio of past quarters of this financial year was done. Comparison with last quarter shows that the CD Ratio has increased to 44.44% as on 31.12.2022 from 43.04% as on 30.09.2022. It was observed that CD Ratio of almost all districts and banks has increased during the December 2022 quarter. However, the CD ratio of few banks has decreased marginally.

The house expressed concern over low CD ratio in the State. It is still far below the benchmark level of 60%. Specifically, the performance of 16 Banks and 16 Districts having less than 40% CD ratio as on 31.12.2022 were reviewed /discussed during the meeting. However, in 3rd Quarter of FY 2022-23, Central Bank of India (41.19%) and Bank of Baroda (40.88%) has surpassed the 40% mark but Federal Bank CD ratio has declined to 39.61% whereas in case of districts, the CD Ratio of Ranchi District (41.29%) has surpassed the 40% mark.



BANK WISE CD RATIO BELOW 40% - AT THE END OF DECEMBER 2022 (16 BANKS)

STATE BANK OF INDIA- (32.01%); BANK OF INDIA- (26.77%); INDIAN BANK- (29.58%);
PUNJAB NATIONAL BANK- (31.25%); CANARA BANK- (18.88%); UNION BANK OF
INDIA- (32.48%); UCO BANK- (22.99%); INDIAN OVERSEA BANK- (35.83%); PUNJAB
AND SIND BANK- (26.88%); IDBI BANK- (34.65%); SOUTH INDIAN BANK- (11.18%);
DBS BANK- (25.22%); DHANBAD CENTRAL CO-OPERATIVE BANK- (11.82%);
JHARKHAND STATE CO-OPERATIVE BANK- (38.60%); FEDERAL BANK- (39.61%); AU
SMALL FINANCE BANK- (0.04%).

DISTRICT WISE CD RATIO BELOW 40% - AT THE END OF DECEMBER 2022 (16 DISTRICTS)

BOKARO-(35.46%); CHATRA-(28.35%); DEOGHAR- (35.81%); DHANBAD-(32.91%);
DUMKA-(34.58%); GIRIDIH-(38.01%); GODDA-(34.87%); GUMLA-(29.21%); JAMTARA-
(29.22%); KHUNTI-(39.62%); KODERMA-(38.42%); LATEHAR-(38.90%); PALAMU-
(39.30%); SAHIBGANJ-(36.01%); SIMDEGA-(27.46%); WEST SINGHBHUM-(8.81%).

(Action- Banks & LDMs)

It was informed to the house that state CD Ratio for Jharkhand State is standing at 44.44% at the end of December, 2022 quarter, However, the performance of few banks and Districts are not up to the mark.

It was apprise to the house about CD ratio of West Singhbhum which is standing at 8.81% which is lowest among all the Districts. It was also informed about the discussion held with Canara Bank regarding bulk deposit held with them. The representative from Canara Bank informed the house that the Deposit held with the bank is not corporate, the same bulk deposit is of Individual/HUF.

DGM SLBC requested Canara Bank to pull out some solution on bulk deposit issue as due to this bulk deposit the CD ratio of West Singhbhum district as well as Jharkhand State is reflecting on lower side.

The representative from Canara Bank assured the house to discuss the matter with higher executives.

(Action- All Banks & Canara Bank)

It was informed to the house that CD ratio of most of the banks has increased in comparison to last quarter, however, the CD ratio of Union Bank of India and Punjab National Bank has declined gradually in comparison to last quarter.

The representative from the UBI told that due to increase in total deposit their CD ratio has declined. Also, few MSME proposals are pending at their HO/RO level for disbursement hence the growth in advance is not at par with increase in deposit. He assured the house that CD ratio of their bank will surely show incremental figure in upcoming quarter.

(Action- Union Bank of India)



The representative from PNB apprise the house that due to Cash recovery of Rs.20 Cr in last quarter and write off of Rs.150 Cr. from their books has been the main reason behind decline in CD ration for their bank.

(Action- PNB Bank)

DGM RBI suggested the member banks whose CD ratio is below 40% to draw an action plan so that the Credit to Deposit ratio can be improved.

(Action- All Bank)

DGM SLBC requested all the member banks to report data regarding prudential write off from their books of account to SLBC.

(Action- All Banks/ SLBC)

It was apprise to the house that CD ratio of all the districts has shown incremental figure in CD ratio, however, CD ratio in Palamu has drastically decreased. It was assessed that major reason for decline in CD ratio of above district is due to decrease in total advance figure of ICICI bank in Palamu district.

The representative of ICICI bank informed the house that he is having no knowledge about the same. He requested the house that the above matter will be enquired/discussed with the team and suitable reason regarding the same will be provided to SLBC shortly.

(Action- ICICI Bank)


All the districts having CD ratio less than 40% were asked to draw Monitorable Action Plans (MAPs) as per the suggested guidelines in the master circular of RBI on Lead Bank Scheme.

(Action- All LDMs)

Lastly, Banks and LDMs were advised to make focussed efforts to improve the CD ratio in a proactive manner. LDMs to review progress at regular intervals at district/block level and improve the CD ratio.

(Action- All banks/LDMs and NABARD)

The meeting ended with vote of thanks to the chair.


(Subodh Kumar)
Deputy General Manager

Date- 07.02.2023



STATE LEVEL BANKERS' COMMITTEE, JHARKHAND STATE

SLBC Sub- Committee meeting on CD Ratio & ACP/EXPORT/NPA/MSME

Convenor: Bank of India

BIRSA MUNDA SABHAGAR, BANK OF INDIA

Date: 06th FEBRUARY 2023

Time: 03:30PM

Sl. No.	Name	Designation	Banks/ Office	Contact No.
1	SUBODH KUMAR	DEPUTY GENERAL MANAGER	SLBC JHARKHAND	
2	BINOD BIHARI MISHRA	ASST GENERAL MANAGER	RESERVE BANK OF INDIA	
3	JAY NIGAM	DEPUTY GENERAL MANAGER	NABARD	9538323290
4	NAGENDRA KUMAR	DA	NABARD	
5	BIBHAW KUMAR	SENIOR MANAGER	SLBC JHARKHAND	9311548757
6	BISHWAJEET KUMAR SINHA	AGM	STATE BANK OF INDIA	9034846704
7	ARVIND KALRA	AGM	PUNJAB NATIONAL BANK	7718825815
8	R K SINHA	AGM	JRGB	9001500222
9	BIPIN BIHARI	CHIEF MANAGER	UNION BANK OF INDIA	8210022097
10	RAMCHANDRA	DM	CANARA BANK	9400199015
11	SANJEET KUMAR	MANAGER	CANARA BANK	9430724980
12	KUMAR ALOK	SENIOR MANAGER	BANK OF BARODA	8987630048
13	SUNITA KUMARI	CHIEF MANAGER	BANK OF INDIA	7905445469
14	ANIKET VISHWKARMA	MANAGER	IPPB	9771037922
15	SHABBIR AKHTAR	RH	ICICI BANK	9040372860
16	RINAKSHI NAYAK	MANAGER	CENTRAL BANK OF INDIA	9771499046
17	RAJEEV RANJAN	SENIOR MANAGER	INDIAN BANK	9661984466
18	CHANDAN ARORA	CLUSTER HEAD	UTKARSH BANK	8617763005
19	SANJAY KUMAR SINHA	CHIEF MANAGER	UCO BANK	8877954110
20	UNDER SECRETARY	IFPI	THROUGH VC	8016710116
21	LDM	BOKARO	THROUGH VC	
22	LDM	CHATRA	THROUGH VC	9430458214
23	LDM	DEOGHAR	THROUGH VC	8002738027
24	LDM	DHANBAD	THROUGH VC	9955996407
25	LDM	DUMKA	THROUGH VC	8406002014
26	LDM	GIRIDIH	THROUGH VC	9903491709
27	LDM	GODDA	THROUGH VC	7903761115
28	LDM	GUMLA	THROUGH VC	7383400449
29	LDM	JAMTARA	THROUGH VC	8451978491
30	LDM	KHUNTI	THROUGH VC	9341529204
31	LDM	KODERMA	THROUGH VC	8340514511
32	LDM	LATEHAR	THROUGH VC	8789938263
33	LDM	RAMGARH	THROUGH VC	7781011677
34	LDM	RANCHI	THROUGH VC	8709551260
35	LDM	SAHIBGANJ	THROUGH VC	9798967181
36	LDM	SIMDEGA	THROUGH VC	9771438409
37	LDM	WEST SINGHBHUM	THROUGH VC	7903780946
				8210786477





STATE LEVEL BANKERS' COMMITTEE - JHARKHAND

Minutes of the SLBC Sub Committee meeting on Financial Inclusion and Opening of Banking Outlets on 08-02-2023 at 11:00 AM

SLBC Sub Committee Meeting on Financial Inclusion was convened on 08-02-2023 to discuss and review the progress of the following agenda items:

1. Confirmation of minutes of last SLBC Sub Committee meeting on FI.
2. Progress of Banks under various FI initiatives under NSFI during December, 22 Quarter.
3. Progress of CFL projects in Jharkhand.
4. Performance of Key indicators under TFIP program in Aspirational Districts.
5. Monthly progress on Digitization of Ranchi and East Singhbhum District.
6. Inclusion of Financial Inclusion / Financial literacy in the school curriculum.
7. Appointment of SHG members as BC.
8. Brick and Mortar Branch-Opening at 32 unbanked identified locations(villages) in Jharkhand where no branch exists within a radius of 5 km.
9. Opening of 76 +50 new branches opening at various locations in Jharkhand.
10. One Rural/ Semi Urban Branch One Village Adoption campaign performance review.
11. RBI's Nationwide Intensive Awareness Programme

The meeting was chaired by DGM SLBC Shri Subodh Kumar . The meeting was graced by the presence of DGM RBI Shri. Binod Bihari Mishra and AGM NABARD Shri Mukesh Kumar who attended the meeting in physical .

Representative from Swadhaar Fin Access , Senior executives/representatives from various Public Sector Banks, RRBs, Private Sector Banks, Small Finance Banks, Payment Banks also attended the meeting.

Other than this Officials from Govt. of Jharkhand, Finance Departement all 24 LDMO's were present in the meeting through online VC link.



As per the Agenda items following points were discussed in detail and action points emanated are as under:

Sr.No.	Agenda	Discussion	Action to be taken by
1	Confirmation of minutes of last SLBC Sub Committee meeting on FI and Opening of Banking Outlet	It was informed that SLBC has not received any request for amendment in the minutes of the last SLBC Sub Committee meeting on FI which was held on 10-11-2022 so the minutes of the meeting were accepted.	For information of the house
		However DGM RBI advised SLBC to incorporate Action Taken report of this meeting in the agenda item for the next meeting.	SLBC
2	Branch/ATM/ BC Network in the State	A uniform format should be devised for BC reporting by banks from next quarter in which , banks need to tally the numbers reported by them to SLBC with that uploaded on BC registry portal and report the data accordingly .	SLBC
		It was advised by RBI that inactive BC's must be removed by the banks from BC registry portal at the earliest.	All banks
		RBI informed the house that some BC's are unethically charging customers for undergoing transactions, though commission for the same is already being paid to them by banks, Therefore banks were advised to spread awareness regarding the same by way of displaying banner/notice at fixed BC points and other prominent public places . They may adopt any other suitable mechanism also.	All banks /All LDM's
		Since the number of bank branches has reduced in the present quarter because of improper reporting by Bandhan Bank during previous quarters. All the banks along with Bandhan Bank were advised to review its branch position and adhere to the RBI guidelines for reporting only full fledged branches to SLBC in future.	Bandhan Bank
3	Progress of Banks under various FI initiatives during December 2022 Quarter.	DGM , RBI advised all the banks to report data of renewal under PMSBY, PMJJBY and APY from next quarter along with fresh enrollments to assess actual progress under the segment.	All banks /SLBC



		As directed by DSF ,LDM's were advised to carry out camps at at Gram Panchayat (GP) level in 19 aspirational districts during Special 6-months campaign from 15-02-2023 to 15-08-2023 for saturation of the GP's with PMJDY ,PMJBY,PMSBY and APY . The camps also aim at providing loan under PMMY and PM Swanidhi (Special monthly camp for PM Swanidhi has to be organized at GP level)	All Banks/LDM's/ Co-orporate BC's/CFL /FLC
		DGM SLBC advised all the banks to hold meeting with Corporate BC's at regular intervals to persuade them in increasing enrollment under social security schemes	All Banks
4	Bank-wise fund utilization under VLP (Village level Programme) and FDLC (Financial and digital literacy camp) Schemes of NABARD	Bank-wise fund utilization in the last Financial year under NABARD assisted Schemes like VLP and FDLC was discussed. It was advised to all the banks that they should utilise these funds to the maximum.	All Banks
		NABARD also informed that only a few banks like JRGB ,SBI ,BOI and Indian bank have claimed the fund under VLP and and FDLC., however they have not updated the same on ensure portal. All other banks were also advised to update the data of their camps on ensure portal in future for quick settlement of claims	JRGB ,SBI and Indian bank
		All the banks were advised by NABARD to provide them their Annual Plan for VLP and FDLC so that DDM of respective location can be sensitized regarding the same and receivables for such camp can be made available to them on time.	All Banks and LDM's
		NABARD also informed the house that they also provide assistance to the banks for resolving Internet and Tele connectivity issues. Such as if any bank branch or BC location requires a mobile signal booster the grant equal to 90% of the project cost (Max. Rs.6000/-) is provided for it. If VSAT is installed 90% of the project cost (max. Rs.3.00 lakh) is provided as grant by NABARD.	For information of the house
		SLBC was requested to send its recommendation if any request as stated above is received from any of the banks	SLBC



5	Monthly Progress of CFL projects in Jharkhand	Progress of CFL Projects till 31.12.2022 was discussed. As per the progress report, 44 CFLs are functional at present and training program is running smoothly across these centers.	For information of the house
		RBI informed that in phase II 44 new CFL's are getting set-up by three NGO's namely Agragati, Sakh Foundation and Gram Sathi in close co-ordination with all three lead banks Indian Bank, Bank of India and SBI. These banks along with NGO's were advised to adhere to the SOP for incurring expenses specially that pertaining to capital expenditure.	(Action- Concerned Banks/ LDMs/ NGO's)
		All the LDM's, CFL as well as FLC incharges were advised by DGM SLBC to ensure their participation to the BLBC and DCC meetings at district level for resolution of their respective issues.	All LDM's /NGO's
6	Monthly progress on Digitization of Ranchi & East Singhbhum District.	SLBC informed the house that 99.35% and 99.31 % of total saving accounts whereas 89.64 % and 93.91% of total current accounts in the Ranchi district and East Singhbhum district respectively have been digitally enabled with at least one Digital facility till 31.12.2022.	For information of the house
		DGM RBI advised all the banks for digital onboarding of 100% accounts till 28-02-2023 Banks were also advised to scrutinize and report the no. of accounts on basis of their eligibility to reach 100% mark	(Action- All Banks/LDM Ranchi and East Singhbhum)
		DGM RBI informed that two more districts will be selected by them for 100% digitization from this quarter onwards	For information of the house
		Jana Small Finance Bank, DBS and Utkarsh Small Finance Bank have dismal performance (below 50%) in digitization, accordingly they were advised to improve their performance by DGM RBI	Jana Small Finance Bank, DBS and Utkarsh Small Finance Bank
7	Inclusion of Financial Inclusion/Financial Literacy in the school curriculum	House was informed that letters regarding the same have already been sent to State Education department in the past however since the task has still not been accomplished, it was decided that SLBC in co-ordination with RBI will once again communicate and follow up for the same to the State Education department.	SLBC/RBI



8	Appointment of SHG members as BC	Progress made by the banks in the appointment of SHG members as BC was discussed in the meeting. A total of only 193 SHG members have been appointed as BC Agent by all the banks, from amongst the list of 4665 eligible and screened SHG members provided by JSLPS. Banks were requested to get the appointment through individual or corporate BC channel which ever found suitable to bank.	All banks
		It has been advised to SBI, UCO Bank and IDBI to work on BC appointment as they have reported that no SHG member has been appointed as BC by them till date.	SBI, UCO Bank, and IDBI
9	Village Adoption program	SLBC presented the data of its flagship Programme of Village Adoption by each Semi-Urban and Rural branch.	For information of the house
		It was stated that Districts of Lohardaga West Singhbhum, East Singhbhum, Khunti and Bokaro have saturated 100% of their adopted villages and the respective LDM's were praised for that. However the LDM's of District Ramgarh, Chatra ,Dumka and Latehar were questioned for their unsatisfactory performance and all the LDM's in particular the aforementioned one's were advised to complete the exercise at the earliest.	LDM's of all Concerned Districts
10		Banking Outlet Opening	
10(a)	Unbanked 32 locations in Jharkhand	Chairperson congratulated concerned banks for opening of 25 new branches at the DFS identified locations in Jharkhand . However concern was raised about the remaining 7 unbanked villages being allotted to Bandhan Bank, Bank Of Baroda, Bank of India, HDFC Bank, Indian Bank and Union Bank Of India . These banks were informed that DFS/State Govt. has clearly Directed to open the said branches latest by 31-03-2023 without fail. They were requested to report the progress in the matter concern to SLBC at regular intervals.	Bandhan Bank, Bank Of Baroda, Bank Of India, Hdfc Bank, Indian Bank, Union Bank Of India
10 (b)	76+50 new branches opening by banks	It was informed that against the commitment of 76 new bank branches by PSB/RRB's and 50 branches by Pvt. sector banks a total of 34 and 27 branches have already been opened by banks in the respective categories.	All concerned banks



		All these Banks were requested to keep up to their commitments and open the remaining no. of branches by 31-03-2023.	
		DGM SLBC advised that all banks other than above also to report their newly opened branches in Jharkhand to SLBC so that the same can be showcased as achievement of Jharkhand State .	All Banks
11		NATION WIDE INTENSIVE AWARENESS PROGRAMME	
11(a)	NIAP IMPACT SURVEY REPORT SUBMISSION	DGM RBI advised all the banks to carry out impact survey of NIAP. Till date 18 banks had not reported the same and competent authority has advised them to provide SLBC the State level consolidated report.	All Concerned banks
11(b)	NIAP EXPENSES CONTRIBUTION STATUS	The contribution to ICICI for expenses incurred during NIAP is pending for 24 banks .All the concerned banks were advised to make their contribution at the earliest.	All Concerned banks

At last, SLBC expressed gratitude to all banks and other stakeholders for participating in the Sub Committee meeting. The meeting ended with a vote of thanks to the chair.

Encl: PPT of the meeting

Date-08.02.2023


(Subodh Kumar)
Dy. General Manager



STATE LEVEL BANKERS' COMMITTEE, JHARKHAND STATE**SLBC Sub- Committee meeting on FI and Opening of Banking outlet****Convenor: Bank of India****BIRSA MUNDA SABHAGAR, BANK OF INDIA****Date 08.02.20233****Time: 11:00AM**

Sl. No.	Name	Designation	Banks/ Office	Contact No.
1	SUBODH KUMAR	DEPUTY GENERAL MANAGER	SLBC JHARKHAND	
2	BINOD BIHARI MISHRA	ASST GENERAL MANAGER	RESERVE BANK OF INDIA	9538323290
3	MUKESH KUMAR	ASST GENERAL MANAGER	NABARD	8948019680
4	BIBHAW KUMAR	SENIOR MANAGER	SLBC JHARKHAND	9034846704
5	B D KUJUR	DEPUTY GENERAL MANAGER	CANARA BANK	9491335263
6	BISHWAJEET KUMAR SINHA	AGM	STATE BANK OF INDIA	7718825815
7	RAMESHWAR PRASAD	MANAGER	PUNJAB NATIONAL BANK	8859685737
8	SANJAY KUMRA	CHIEF MANAGER	JRGB	9431393741
9	BIPIN BIHARI	CHIEF MANAGER	UNION BANK OF INDIA	9400199015
10	SANJEET KUMAR	MANAGER	CANARA BANK	8987630048
11	KUMAR ALOK	SENIOR MANAGER	BANK OF BARODA	7905445469
12	DEO BHUSHAN	SENIOR MANAGER	BANK OF BARODA	8825114346
13	BIPIN BIHARI	CHIEF MANAGER	UNION BANK OF INDIA	9400199015
14	AKHILESH KUMAR	CHIEF MANAGER	BANK OF INDIA	9507034774
15	SURYANSHU VERMA	DVP	HDFC	9304003856
16	SHABBIR AKHTAR	RH	ICICI BANK	9771499046
17	PRITAM SINHA	CIRCLE MANAGER	AXIS BANK	7231855238
18	RAJEEV RANJAN	SENIOR MANAGER	INDIAN BANK	8617763005
19	RAVI RANJAN	ARM	SWADHAAR FIN ACCESS	7004817974
20	FARHAN JALILI	RH	JANA SMALL FINANCE BANK	7230073087
21	BIKASH PADIA	RH	AIRTEL PAYMENT BANK	8016710116
22	RAHUL DWIVEDI	ZONAL HEAD (DVP)	UTKARSH SMALL FINANCE B	8173001179
23	ANIKET VISHWKARMA	MANAGER	IPPB	9040372860
24	LDM	BOKARO	THROUGH VC	9430458214
25	LDM	CHATRA	THROUGH VC	8002738027
26	LDM	DEOGHAR	THROUGH VC	9955996407
27	LDM	DHANBAD	THROUGH VC	8406002014
28	LDM	DUMKA	THROUGH VC	9903491709
29	LDM	EAST SINGHBHUM	THROUGH VC	7260814454
30	LDM	GARHWA	THROUGH VC	9934363709
31	LDM	GIRIDIH	THROUGH VC	7903761115
32	LDM	GODDA	THROUGH VC	7383400449
33	LDM	GUMLA	THROUGH VC	8451978491
34	LDM	HAZARIBAGH	THROUGH VC	9407585820
35	LDM	JAMTARA	THROUGH VC	9341529204
36	LDM	KHUNTI	THROUGH VC	8340514511
37	LDM	KODERMA	THROUGH VC	8789938263
38	LDM	LATEHAR	THROUGH VC	7781011677
39	LDM	LOHARDAGA	THROUGH VC	9931108187
40	LDM	PAKUR	THROUGH VC	9771438410
41	LDM	PALAMAU	THROUGH VC	9934363710
42	LDM	RAMGARH	THROUGH VC	8709551260
43	LDM	RANCHI	THROUGH VC	9798967181
44	LDM	SAHIBGANJ	THROUGH VC	9771438409
45	LDM	SARAIKELA-KHARSAWAN	THROUGH VC	9572024420
46	LDM	SIMDEGA	THROUGH VC	7903780946
47	LDM	WEST SINGHBHUM	THROUGH VC	8210786477

Minutes

SLBC SUB -COMMITTEE MEETING ON SECURITY HELD ON 20.01.2023

The SLBC Sub-Committee meeting on Security aspects of Banks for the quarter ending in December-2022 was held on 20.01.2023. The meeting was chaired by Dr. M.Tamil Vanan, DIG, CID & Mrs. Sandhya Rani Mehta, S.P.(CID); representative of SLBC, Jharkhand and Committee members of Commercial Banks also participated in the meeting. Shri Bishwajit Kumar Sinha, AGM, State Bank of India welcomed the participants. Committee had detailed discussions on Agenda items as under.

Agenda item No.-1 : Confirmation of the meeting of SLBC sub-committee on security held on 20.01.2023.

Action Taken of previous meeting was discussed in detail and all participants confirmed the proceeding of the previous meeting.

Agenda item No.-2 : Discussion on cases of Dacoity/Burglary/FIR in Banks and ATMs during last quarter (Oct.-22-Dec.-22) by participating banks.

- Presently in the month of October-2022 to December-2022 there was **no** incident of Bank, ATM, Robbery/ Dacoity /Burglary and theft. In this regard there were no complains from bank personal or bank members of any kind.

Agenda item No.-3 : Open House discussion and sharing of concern related to security matters by Security Officers/Bank Officials.


- Gumla district Raidih police station case no-40/22 dt. 29.01.2022 u/s-461/ 379/336/34 I.P.C.- discussed about theft of DBBL gun in Bank of India, in which DIG, CID instructed that during the absence of guard in banks his weapon will not be kept in the bank, but will be submitted in the concerned police station for the security of weapon. Deposit of weapon shall be mandatory.
- During the discussion regarding Deoghar town Thana Case No 03/2023 & 06/2023, DIG, CID expressed that no conclusion can be reached in the case until the cctv footage is revealed & investigation is completed. He said that guards posted in the banks should be made aware that during checking of bank and ATM police party of the police station will be in uniform and also will carry there arms and ammunition . They can not keep their arms outside and will go inside to check any input. Hence all bank guards be brifed that if any policemen / officer go inside the bank premises for official duty, their arms should be allowed with them. Also , the bank guard must also be in proper uniform.
- Referring to the previous meeting held, DIG, CID advised that a register along the lines of police beat book be maintained with gaurds of banks and ATMs,so that whenever police patrol party visits/checks the bank or ATM, they can make entry on that register. This will ensure responsibility on both police patrol party and guard also.

Agenda item No.-4 : Any other issue with the permission of the chair.

- In the last SLBC meeting, there was a mention about problem in acquiring the gun licence, regarding which DIG, CID said, that whenever a bank has a problem acquiring the gun licence

they should personally contact CID and along with necessary information/documentary, so that the request can be placed to deputy commissioner of the district regarding gun licence.

- There should be a meeting from time to time at district level to maintain the coordination between the bank employees and the police force of the district. SP, Simdega has done commendable job by holding this type of meeting, which should be emulated by all districts.



(Aseem Vikrant Minz)
Inspector General of Police
C.I.D.
Jharkhand, Ranchi.


Memo No :- 50/E.O

Crime Investigation Department, Jharkhand, Ranchi

Ranchi, Date :- 03-02-2023

Copy to -

1. D.I.G. CID, Jharkhand, Ranchi for kind information.
2. All Range D.I.G., Jharkhand, for kind information & Necessary action.
3. S.P. C.I.D. Jharkhand, Ranchi for kind information.
4. Shri Bishwajit Kumar Sinha, AGM, State Level Bankers Committee (Network-II) Administration office, Third floor, Court Compound, Ranchi-834001 for kind information.



Inspector General of Police
C.I.D.
Jharkhand, Ranchi.

अपराध अनुसंधान विभाग, झारखण्ड, राँची ।

राँची, दिनांक 03-02-2023

सेवा में,

वरीय पुलिस अधीक्षक, राँची / जमशेदपुर / धनबाद एवं
सभी पुलिस अधीक्षक (रेल सहित),
झारखण्ड राज्य ।

विषय:- SLBC SUB-COMMITTEE OF BANK SECURITY से संबंधित बैठक दिनांक-
20.01.2023 को अप0अनु0वि0, झारखण्ड, राँची के सभा कक्ष में लिये गये निर्णय के संबंध
में ।

उपरोक्त विषयक के संदर्भ में सूचित करना है कि दिनांक- 20.01.2023 को अपराध
अनुसंधान विभाग, झारखण्ड, राँची के सभागार में SLBC SUB-COMMITTEE OF BANK
SECURITY से संबंधित Bank Advisory Officer के साथ बैठक आहुत थी, जिसमें बैंक के निम्न
पदाधिकारी उपस्थित हुए:-


1. विश्वजीत कुमार सिन्हा, AGM, SLBC, SBI
2. राजेश शर्मा, SO, Canera Bank
3. रवि भूषण प्रसाद, RSO, CBI
4. प्रत्युष कुमार, Regional security officer, Union Bank of India
5. मणि शंकर, ZSO, Indian Bank
6. अनिल कुमार, ZSO, Bank of India
7. राहुल द्विवेदी, ZH, UTKARSH, SFB
8. प्रशान्त कुमार, Officer SLBC, BOI
9. अमर कृष्णा, RSO, BOB
10. अरुण कुमार, ZSO, Uco Bank
11. अभिनंदन किशोर, RSO, IOB
12. आलोक कुमार, ZSO, SBI

उक्त बैठक में बैंक / ए0टी0एम0 से संबंधित घटनाओं की रोक-थाम एवं सुरक्षा से संबंधित
परिचर्चा की गयी, जिसके उपरान्त कतिपय बिन्दुओं पर अनुपालन हेतु निम्न निर्देश दिये गये:-


1. Hot Spot वाले स्थानों को चिन्हित करते हुए दिवा / संध्या एवं रात्रि गश्ती तथा निगरानी रखना सुनिश्चित करें ।
2. बैंक / ए0टी0एम0 में पर्याप्त लाईट की व्यवस्था करने हेतु बैंक कर्मियों को सूचित करें ।

3. CCTV कैमरा सही ढंग से काम कर रहा है कि नहीं इसकी चेकिंग करने हेतु संबंधित गार्ड / बैंक कर्मियों का ध्यान आकृष्ट करें।
4. बैंक के Hooter की आवाज तेज से तेज होनी चाहिए।
5. बैंक / ए0टी0एम0 गार्ड के पास बीट रजिस्टर संधारण करने हेतु सुझाव दें, ताकि संबंधित थाना के बीट पदाधिकारी / गश्ती पदाधिकारी / पी0सी0आर0 के पदाधिकारी बैंक में आकर अपने नाम / पद / तिथि एवं समय के साथ हस्ताक्षर दर्ज करेंगे, साथ ही बैंक प्रबंधक के साथ संपर्क स्थापित करेंगे।
6. अपने-अपने जिला अन्तर्गत थाना क्षेत्र में पड़ने वाले बैंक / ATM की सूची संधारित करें एवं पी0सी0आर0 एवं टाईगर मोबाईल को अवकाश के दिन भी नियमित रूप से गश्ती करना सुनिश्चित करेंगे।
7. बैंक / ए0टी0एम0 में पैसा डालने के दिन गश्ती दल को विशेष रूप से सतर्क रहने की आवश्यकता है।
8. सभी बैंक / ए0टी0एम0 में सदैव गार्ड प्रतिनियुक्त होने चाहिए तथा बैंक में प्रतिनियुक्त गार्ड एवं अस्थायी कर्मियों का चरित्र सत्यापन संबंधित थाना से अवश्य करा लेनी चाहिए।
9. Duty पर उपस्थित बैंक के गार्ड सदैव वर्दी पर रहेंगे।
10. बैंक सुरक्षा हेतु बैंक कर्मियों के साथ थाना / बैंक ब्रांचों में लगातार समन्वय जरूरी है, ताकि आपस में सामंजस्य स्थापित कर कई छोटी-बड़ी समस्याओं का निदान किया जा सके।
11. सभी बैंक परिसर में संबंधित थाना प्रभारी / निरीक्षक एवं वरीय पदाधिकारियों का नाम एवं मोबाईल नम्बर सार्वजनिक रूप से लगा होना चाहिए।

अतः उक्त परिप्रेक्ष्य में आयोजित बैठक में कार्यान्वयन हेतु लिये गये निर्णय के संबंध में आदेश दिया जाता है कि उपरोक्त अंकित बिन्दुओं पर आवश्यक विधि-सम्मत कार्रवाई करना सुनिश्चित करें।


पुलिस महानिरीक्षक,
अपराध अनुसंधान विभाग,
झारखण्ड, राँची।

- प्रतिलिपि:-** 1- पुलिस उप-महानिरीक्षक, अप0अनु0वि0, झारखण्ड, राँची को सूचनार्थ प्रेषित।
2- सभी क्षेत्रीय पुलिस उप-महानिरीक्षक, झारखण्ड को सूचनार्थ एवं आवश्यक क्रियार्थ।
3- पुलिस अधीक्षक, अप0अनु0वि0, झारखण्ड, राँची को सूचनार्थ प्रेषित।
4- उप महाप्रबंधक (SLBC), राज्यस्तरीय बैंकर्स समिति (नेटवर्क-II), प्रशासनिक कार्यालय, तृतीय तल, कचहरी परिसर, राँची- 834001 को कृपया सूचनार्थ।


पुलिस महानिरीक्षक,
अपराध अनुसंधान विभाग,
झारखण्ड, राँची।
Sulekha J. Tudu

F.No.6/6/2023- (FI-Mission Office)
Ministry of Finance
Department of Financial Services

New Delhi, dated 1st February, 2023

To,

- (i) District Magistrates / District collectors (as per list enclosed)
- (ii) MD & CEO of Public Sector Banks
- (iii) CEO, India Post Payment Bank
- (iv) Chairman, NABARD
- (v) SLBC Convenors (as per list enclosed)
- (vi) Lead District Managers (as per list enclosed)

Subject: Detailed Standard Operating Procedure for a special 6-month campaign at Gram Panchayat (GP) level - 15.02.2023 to 15.08.2023.

Sir/Madam,

With an objective to enhance the penetration of Financial Inclusion in the Aspirational Districts, DFS launched Targeted Financial Inclusion Intervention Program (TFIIP) in January 2020 in 40 Aspirational Districts (ADs) and extended it to all 112 ADs in February 2021. Due to pandemic induced disruptions, the program has been extended for another two years upto March 2024.

Targets under TFIIP: All ADs to achieve the values under each Key Performance Indicators (KPI) equivalent to the performance of best Aspirational district (AD) in the country in Jan'20 and have at least one banking touch point within 5 km of every village.

Mission Utkarsh: In January 2022, a Saturation programme named "Mission Utkarsh" for selected districts was launched under the aegis of NITI Aayog. Under the initiative, 10 Districts were identified by DFS for intense and focused intervention to bring them at par with other Districts on selected KPIs. The target is to reach the State average by February 2023 and thereafter the National average in three years.

As was discussed in the last in person review meeting held at Delhi, it has been decided to organise a special 6-month campaign at Gram Panchayat (GP) level on the theme **वित्तीय समावेशन से सशक्तिकरण**. The selected Districts (112 Aspirational Districts and 10 Districts of Mission Utkarsh) of the country have been selected to roll out this campaign from 15.02.2023 to 15.08.2023 (as per Annexure II).

2. Duration of the Saturation Campaigns:

The Campaign will run from 15.02.2023 to 15.08.2023 (6 months) in all the Gram Panchayat in the selected districts. Special camps will be held **every Saturday as per pre-approved program**

during the campaign period. Further, once in a month, a camp to cover beneficiaries under Svanidhi scheme will be organised in the urban bodies in the district.

3. KPIs for targeted Financial Inclusion Intervention Program (TFIIP) for Aspirational Districts and Districts under Mission Utkarsh:

- i. Operative CASA accounts per lakh population
- ii. PMJJBY enrolments per lakh population
- iii. PMSBY enrolments per lakh population
- iv. APY subscribers per lakh population
- v. Villages not having banking touch-point within 5 km
- vi. Financial and Digital literacy
- vii. Loans under MUDRA, Stand Up India, Svanidhi Scheme, KCC etc.

Self Help Groups (SHG): Special focus will be given for Financial Inclusion of SHG members & their families. in terms of opening of individual bank accounts, enrolments under PMJJBY/PMSBY/APY, providing credit linkage etc. For this purpose, the support of all departments especially functionaries of the Rural Development Department / NRLM may be sought.

In addition to the above, data about MUDRA, PMSvanidhi, SUPI, KCC, shall also be collected and monthly camps to be organised to benefit street vendors under PMSvanidhi scheme.

4. Organising the Campaign:

The Campaigns will be coordinated by LDM under the overall guidance and directions of the District Collector & District Magistrate. The exact schedule of the camps to be organized on Saturdays at the Gram Panchayat headquarter shall be decided by the District Level Consultative Committee (DLCC) headed by the District Collector and District Magistrate. The responsibility for organizing the camp for a particular Gram Panchayat shall be given to the Bank (SCB/ RRB/ IPPB/ Cooperative Bank) having a branch in the Panchayat or its neighbourhood by the DLCC through LDM. The relevant State Level Bankers Committee Convener Bank will provide related help and assistance to LDM's. The local administration will have the requisite flexibility to invite cooperation of any agency they deem suitable to make the Saturation Campaigns successful.

5. Prior Preparation / Communication Strategy:

Meetings of SLBC and DLCC maybe held at the state and district level for working out the details of the campaign. It is expected that meetings are held at block / branch level also by the Branch Managers to enlist the support of all concerned Government functionaries and public representatives. For identification and enrolment of beneficiaries, the Branch Manager should take support of Panchayat and village functionaries and public representatives. Sarpanch, Panchayat Secretary, SHG members, BCs, public representatives and other government functionaries are expected to actively participate in the campaign besides the Business Correspondents and

Customer Service Points. Sarpanch/Head of Gram Panchayat will be a critical link for successfully organizing these camps.

6. Arrangements for the Camps:

The camp should be organized at Panchayat headquarter or any other convenient place in the Gram Panchayat. For Svanidhi loan camps, the location chosen should allow more and more street vendors to avail benefit of the scheme. Proper arrangements for seating of bank / government functionaries / public representatives and beneficiaries should be made. Arrangements for drinking water etc. should also be ensured. Counters / stalls may be set up for different schemes / activities for better management. Banners and posters of the schemes in the local language may also be set up.

The Banks should ensure deputation of adequate staff to the camp location for smooth conduct of camp and enrolment of eligible beneficiaries under the identified schemes. It should be ensured that all the applications sourced / leads generated in the camps are entered into CBS system for processing. The branch organizing the campaign will ensure enrolment of all the beneficiaries attending the campaign under the respective schemes in the bank's system not later than the next working day.

Financial and Digital literacy: In order to take forward the benefits achieved through the financial inclusion efforts, financial literacy will have to play a central role in ensuring that use appropriate formal financial services to ensure their financial well-being. In this regard, Banks may utilise the services of Centre for Financial Literacy (CFL), Business Correspondents (BCs), etc. to drive digital financial awareness/ literacy by conducting lectures/ workshops in Gram Sabhas on Financial Inclusion, Micro Insurance schemes (PMSBY & PMJJBY), APY and AEPS, RuPay and BHIM UPI, BHIM Aadhaar Pay platforms.

7. Budget:

All the Banks are advised to provide sufficient budget to the field offices including branches for publicity and local arrangements for the campaign.

8. Events to be organised during the Campaigns:

The Campaign will be a day-long event with participation and setting of counter by the allotted PSB/RCB/PO. The banks may also invite their BCs to attend the event. The counter set up at the Campaign should provide the following:

- i. Display of Banners and related information in local language.
- ii. PMJDY account opening & Enrolment for Pradhan Mantri Jeevan Jyoti Bima Yojana (PMJJBY), Pradhan Mantri Suraksha Bima Yojana (PMSBY) and APY.
- iii. Issuance of sanction letter of applications received under MUDRA loans/SUPI/Svanidhi.

9. Monitoring and Reporting:

The Banks, LDM and the District Collector / District Magistrates shall appoint senior officers for visiting the Camps to ensure that the Camps are organised smoothly and as per the instructions.

A portal for the campaign shall be prepared by the Department of Financial Services. The progress of the camps is to be reported by LDM on DFS portal. Detailed guidelines for the portal shall be sent separately.

10. Coordination:

For effective coordination, all public and private sector banks, regional rural banks and state cooperative banks are advised to appoint a senior officer (CGM/GM(FI) or equivalent) as the nodal officer of the campaign. At the same time banks are also requested to jointly deploy two additional staff members in LDM office during the campaign period to assist the LDM.

11. Roles and responsibilities:

The role and responsibilities of the various stakeholders involved in campaign is indicated at Annex I.

12. Reward and Recognition:

The best performing 5 LDMs of the selected districts and the best 3 SLBCs would be suitably awarded by DFS.

It is requested to take immediate necessary action to ensure the success of the campaign.

Yours faithfully,


(Mukesh Kumar Bansal)
Joint Secretary (FI)
Email: jsfi-dfs@nic.in

Roles and Responsibilities of Various Stakeholders

a. District Collector / District Magistrate

- To provide overall leadership to the campaign at District level.
- To ensure participation of front-line staff at District level of line departments in the campaign including Panchayat officials.
- To enlist the support of public representatives, local self-government and civil society organisations.
- Holding preparatory meeting of DLCC with banks, LDMs, India Post Payment Bank (IPPB), line departments and other stakeholders to discuss and plan the smooth conduct of campaign.
- To guide the LDM in finalizing the location and dates of campaigns in such a way that all Gram Panchayats get covered with at least one camp during the campaign period.
- To periodically supervise, monitor and review the bank wise progress of the campaign.

b. SLBC

- To create public awareness in regional languages about the campaign through advertisements in newspapers, banners, pamphlets etc.
- Coordinate with State Authorities and Zonal Heads of banks and request them to provide full support in organizing camps through District officials.
- To create a pool of Senior bankers from all banks for site visits/surprise checks at different locations.
- To periodically monitor the progress of the campaign as reported by LDMs through periodical review meetings.
- To provide the designs for publicity material for the campaign.

c. Lead District Manager (LDM)

- Under the overall guidance of the District Collector, to coordinate the campaign.
- To work as the nodal officer at the district level.
- Conduct DLCC meetings every month for the duration of the campaign.
- To assign Gram Panchayats with approval of DLCC to the banks (including RRBs, Rural Cooperative Banks and IPPB) for organizing the campaign at identified dates (any Saturday during the campaign period).
- To finalize the location and dates of camps in such a way that all GPs get covered with at least one camp during the campaign period.
- To continuously monitor the progress of the campaign at the grass root (BLBC level).
- To upload the information pertaining to schedule of camps along with allocation to Banks on DFS portal (guidelines will be issued separately by DFS).
- To ensure that all Bank branches participate in camp as per the allotment and no Gram Panchayat is left out from holding of camps.
- To obtain the support of district officials and public representatives.
- To utilize the BC network in organizing the camps as well as enrolment of beneficiaries under various schemes in the bank's system.
- To upload the progress of each camp on DFS portal.

d. MD, Banks/RCBs/IPPB

- To provide leadership to the campaign at Bank level and ensure the successful conduct of the Camps in the locations assigned to their bank.
- To appoint CGM/GM (FI) or equivalent officer to act as nodal officer and single point of contact at the bank level for the campaign.
- To ensure deployment of two additional staff members in LDM office during the campaign period to assist the LDM.
- To ensure deputation of adequate staff to the camp location for smooth conduct of camp and enrolment of eligible beneficiaries under the identified schemes.
- To ensure adequate publicity and awareness of each camp.
- To ensure that the branch managers make arrangements for drinking water, tents, chairs, tables, electricity connection etc. at the camp venue.
- To ensure that all the applications sourced / leads generated in the camps are entered into CBS system for processing by next working day.
- To periodically monitor the progress of the campaign.
- To depute senior officials to visit camps and monitor / review the progress of the campaign

e. Ministry of Rural Development (MoRD)

- Appoint a Central Nodal Officer for coordination with DFS.
- Issue suitable instructions to Departments concerned of the States to actively participate in the Campaign for various schemes / activities, with special focus on beneficiaries of their programs including SHGs and SHG beneficiaries.
- Field functionaries under various departments of Central/State Government to publicise the campaign and help identify and enrol beneficiaries (NREGA, SHG members etc.) for availing the benefits under various schemes/ activities.

f. Ministry of Panchayati Raj (MoPR)

- Appoint a Central Nodal Officer for coordination with DFS.
- Instruct the State / District / Block / Village level officials / workers to extend help to Bank branches in organizing the campaign by mobilizing eligible beneficiaries under various schemes/ activities.

List of selected Districts (112 Aspirational Districts and Districts of Mission Utkarsh) for the campaign

S.N.	State	District
1	Andhra Pradesh	Alluri Sitaramaraju
2	Andhra Pradesh	Parvathipuram Manuam
3	Andhra Pradesh	Y.S.R. (Kadapa)
4	Arunachal Pradesh	Namsai
5	Assam	Baksa
6	Assam	Barpeta
7	Assam	Darrang
8	Assam	Dhubri
9	Assam	Goalpara
10	Assam	Hailakandi
11	Assam	Kokrajhar
12	Assam	Udalguri
13	Bihar	Araria
14	Bihar	Aurangabad
15	Bihar	Banka
16	Bihar	Begusarai
17	Bihar	Gaya
18	Bihar	Jamui
19	Bihar	Katihar
20	Bihar	Khagaria
21	Bihar	Muzaffarpur
22	Bihar	Nawada
23	Bihar	Purnia
24	Bihar	Sheikhpura
25	Bihar	Sitamarhi
26	Chhattisgarh	Balrampur
27	Chhattisgarh	Bastar
28	Chhattisgarh	Bijapur
29	Chhattisgarh	Dantewada
30	Chhattisgarh	Kanker
31	Chhattisgarh	Kondagaon
32	Chhattisgarh	Korba
33	Chhattisgarh	Mahasamund
34	Chhattisgarh	Narayanpur
35	Chhattisgarh	Rajnandgaon
36	Chhattisgarh	Sukma
37	Gujarat	Dohad
38	Gujarat	Narmada
39	Haryana	Mewat

40	Himachal Pradesh	Chamba
41	Jammu & Kashmir	Bandipore
42	Jammu & Kashmir	Baramula
43	Jammu & Kashmir	Kupwara
44	Jharkhand	Bokaro
45	Jharkhand	Chatra
46	Jharkhand	Dumka
47	Jharkhand	Garhwa
48	Jharkhand	Giridih
49	Jharkhand	Godda
50	Jharkhand	Gumla
51	Jharkhand	Hazaribagh
52	Jharkhand	Khunti
53	Jharkhand	Latehar
54	Jharkhand	Lohardaga
55	Jharkhand	Pakur
56	Jharkhand	Palamu
57	Jharkhand	Pashchimi Singhbhum
58	Jharkhand	Purbi Singhbhum
59	Jharkhand	Ramgarh
60	Jharkhand	Ranchi
61	Jharkhand	Sahibganj
62	Jharkhand	Simdega
63	Karnataka	Raichur
64	Karnataka	Yadgir
65	Kerala	Wayanad
66	Madhya Pradesh	Barwani
67	Madhya Pradesh	Chhatarpur
68	Madhya Pradesh	Damoh
69	Madhya Pradesh	Guna
70	Madhya Pradesh	Khandwa
71	Madhya Pradesh	Morena
72	Madhya Pradesh	Rajgarh
73	Madhya Pradesh	Singrauli
74	Madhya Pradesh	Vidisha
75	Maharashtra	Gadchiroli
76	Maharashtra	Nandurbar
77	Maharashtra	Osmanabad
78	Maharashtra	Washim
79	Manipur	Chandel
80	Manipur	Thoubal
81	Meghalaya	Ribhoi
82	Mizoram	Mamit
83	Nagaland	Kiphire
84	Odisha	Balangir

85	Odisha	Dhenkanal
86	Odisha	Gajapati
87	Odisha	Kalahandi
88	Odisha	Kandhamal
89	Odisha	Koraput
90	Odisha	Malkangiri
91	Odisha	Nabarangapur
92	Odisha	Nuapada
93	Odisha	Rayagada
94	Punjab	Firozpur
95	Punjab	Moga
96	Rajasthan	Baran
97	Rajasthan	Dhaulpur
98	Rajasthan	Jaisalmer
99	Rajasthan	Karauli
100	Rajasthan	Sirohi
101	Sikkim	Soreng
102	Tamil nadu	Ramanathapuram
103	Tamil nadu	Vellore
104	Tamil nadu	Virudhunagar
105	Telangana	Bhadradi Kothagudem
106	Telangana	Jayashankar Bhupalapally
107	Telangana	Kumuram Bheem Asifabad
108	Tripura	Dhalai
109	Uttar Pradesh	Bahraich
110	Uttar Pradesh	Balrampur
111	Uttar Pradesh	Chandauli
112	Uttar Pradesh	Chitrakoot
113	Uttar Pradesh	Fatehpur
114	Uttar Pradesh	Sambhal
115	Uttar Pradesh	Shrawasti
116	Uttar Pradesh	Siddharthnagar
117	Uttar Pradesh	Sonbhadra
118	Uttarakhand	Haridwar
119	Uttarakhand	Udham Singh Nagar

भारतीय रिज़र्व बैंक
RESERVE BANK OF INDIA
www.rbi.org.in

RBI/2022-23/139

FIDD.CO.FSD.BC.No.13/05.02.001/2022-23

November 23, 2022

The Chairman/Managing Director/Chief Executive Officer
All Public Sector Banks, Private Sector Banks and
Small Finance Banks

Madam/Dear Sir,

Modified Interest Subvention Scheme for Short Term Loans for Agriculture and Allied Activities availed through Kisan Credit Card (KCC) during the financial years 2022-23 and 2023-24

Please refer to our [circular FIDD.CO.FSD.BC.No.3/05.02.001/2022-23 dated April 28, 2022](#) conveying the decision of the Government of India for continuation of the Modified Interest Subvention Scheme for short term loans for agriculture and allied activities for the year 2021-22.

2. In this regard, it is advised that Government of India has approved the continuation of the Interest Subvention Scheme (ISS) with modification for the financial years 2022-23 and 2023-24 with the following stipulations:

- (i) In order to provide short term crop loans and short term loans for allied activities including animal husbandry, dairy, fisheries, bee keeping etc. upto an overall limit of ₹3 lakh to farmers through KCC at concessional interest rate during the years 2022-23 and 2023-24, it has been decided to provide interest subvention to

वित्तीय समावेशन और विकास विभाग, केंद्रीय कार्यालय, 10वीं मंजिल, केंद्रीय कार्यालय भवन, पो. बा. सं. 10014, मुंबई 400 001
टेलीफोन /Tel.No: 91-22-22661000 फैक्स/FaxNo: 91-22-22621011/22610948/22610943
ई-मेल/ Email ID:cgmincfidd@rbi.org.in

Financial Inclusion & Development Department, Central Office, 10th Floor, C.O. Building, Post Box No.10014, Mumbai 400 001

हिंदी आसान है, इसका प्रयोग बढ़ाइये

“चेतावनीरिज़र्व बैंक द्वारा - : मेल, डाक, एसएमएस या फोन कॉल के जरिए किसी की भी व्यक्तिगत जानकारी जैसे बैंक के खाते का ब्यौरा, पासवर्ड आदि नहीं मांगी जाती है। यह धन रखने या देने का प्रस्ताव भी नहीं करता है। ऐसे प्रस्तावों का किसी भी तरीके से जवाब मत दीजिए।”

Caution: RBI never sends mails, SMSs or makes calls asking for personal information like bank account details, passwords, etc. It never keeps or offers funds to anyone. Please do not respond in any manner to such offers.

lending institutions viz. Public Sector Banks (PSBs) and Private Sector Banks (in respect of loans given by their rural and semi-urban branches only), Small Finance Banks (SFBs) and computerized Primary Agriculture Cooperative Societies (PACS) which have been ceded with Scheduled Commercial Banks (SCBs), on use of their own resources. This interest subvention will be calculated on the loan amount from the date of disbursement/drawal up to the date of actual repayment of the loan by the farmer or up to the due date of the loan fixed by the banks, whichever is earlier, subject to a maximum period of one year. The applicable lending rate to farmers and the rate of interest subvention for the financial years 2022-23 and 2023-24 will be as follows:

Financial Year	Lending rate to farmers	Rate of Interest Subvention to Lending Institutions
2022-23	7%	1.50%
2023-24	7%	1.50%

- (ii) An additional interest subvention of 3% per annum will be provided to such of those farmers repaying in time, i.e., from the date of disbursement of the loan/s upto the actual date of repayment or upto the due date fixed by the banks for repayment of such loan/s, whichever is earlier, subject to a maximum period of one year from the date of disbursement. This also implies that the farmers repaying promptly as above would get short term crop loans and/or short term loans for allied activities including animal husbandry, dairy, fisheries, bee keeping etc. @ 4% per annum during the financial years 2022-23 and 2023-24. This benefit would not accrue to those farmers who repay their agri loans after one year of availing such loans.
- (iii) Interest subvention and prompt repayment incentive benefits on short term crop loans and short term loans for allied activities will be available on an overall limit of ₹3 lakh per annum subject to a maximum sub-limit of ₹2 lakh per farmer in respect of those farmers involved only in activities related to animal husbandry, dairy, fisheries, bee keeping etc. The limit for crop loan component will take priority for interest subvention and prompt repayment incentive benefits and the

residual amount will be considered towards allied activities including animal husbandry, dairy, fisheries, bee keeping etc. subject to the cap as mentioned above. ([Illustrations](#))

- (iv) In order to discourage distress sale by farmers and to encourage them to store their produce in warehouses, the benefit of interest subvention under KCC will be available to small and marginal farmers for a further period of upto six months post the harvest of the crop against negotiable warehouse receipts on the produce stored in warehouses accredited with Warehousing Development Regulatory Authority (WDRA), at the same rate as applicable to the crop loan.
- (v) To provide relief to farmers affected by natural calamities, the applicable rate of interest subvention for that year will be made available to banks for the first year on the restructured loan amount. Such restructured loans will attract normal rate of interest from the second year onwards.
- (vi) However, to provide relief to farmers affected due to severe natural calamities, the applicable rate of interest subvention for that year will be made available to banks for first three years/entire period (subject to a maximum of five years) on the restructured loan amount. Further, in all such cases, the benefit of prompt repayment incentive @3% per annum shall also be provided to the affected farmers. The grant of such benefit in cases of severe natural calamities shall, however, be decided by a High Level (HLC) based on the recommendations of the Inter-Ministerial Central Team (IMCT) and Sub Committee of National Executive Committee (SC-NEC).
- (vii) To ensure hassle-free benefits to farmers under the ISS, Aadhar linkage would continue to be mandatory for availing the above mentioned short term loans in 2022-23 and 2023-24.
- (viii) All the above mentioned short term loans processed in 2022-23 and 2023-24 are required to be brought on the ISS portal/DBT platform. Lending institutions are advised to capture and submit category-wise data of beneficiaries under the

Scheme and report the same on the ISS portal, individual farmer-wise, to settle the audited claims arising from 2022-23 onwards.

3. All lending banks may submit their eligible pending audited claims of previous scheme years as well as for 2020-21, if any, to us latest by December 31, 2022.

4. Further, banks are advised to adhere to the following stipulations:

- (i) In respect of interest subvention, banks are required to submit their claims on annual basis duly certified by their Statutory Auditors as true and correct, within a quarter from the close of the year. Any remaining claim pertaining to the disbursements made during the years 2022-23 and 2023-24 and not included in the claim as on March 31 of the corresponding financial year may be consolidated separately and marked as an 'Additional Claim' and submitted latest by June 30, 2024, and June 30, 2025 respectively, duly certified by the Statutory Auditors as true and correct.
- (ii) In respect of prompt repayment incentive, banks may submit their one-time consolidated claims pertaining to the disbursements made during the years 2022-23 and 2023-24, accompanied by Statutory Auditors' certificate certifying the claim as true and correct, within a quarter from the close of the financial year. Any remaining claim pertaining to the disbursements made during the years 2022-23 and 2023-24 and repaid promptly during 2023-24 and 2024-25 respectively, may be consolidated separately and marked as an 'Additional Claim' and submitted latest by June 30, 2024 and June 30, 2025, duly certified by the Statutory Auditors as true and correct.
- (iii) Banks may submit their interest subvention claims relating to post-harvest credit against negotiable warehouse receipts and loans restructured on account of natural calamities/severe natural calamities, separately for each head pertaining to the disbursements made during the year, duly certified by the Statutory Auditors as true and correct.

- (iv) The claims in respect of computerized PACS ceded with SCBs may be submitted separately by the respective banks with the certification that interest subvention/prompt repayment incentive is being claimed on loans for which no refinance has been availed of from NABARD, duly certified by the banks' Statutory Auditors.
- (v) The above claims may be submitted in [Formats I, II, III and IV](#) (enclosed herewith) to the Chief General Manager, Financial Inclusion and Development Department, Reserve Bank of India, Central Office, Shahid Bhagat Singh Marg, Fort, Mumbai – 400 001.

Yours faithfully,

(Nisha Nambiar)
Chief General Manager

MoU Signed Between GoK and NABARD
for
FRUITS and NABARD-KCC Portal Integration

A **Memorandum of Understanding** (MoU) was signed between Government of Karnataka (GoK) and National Bank of Agriculture and Rural Development (NABARD) on 23rd January, 2023 for Integration of **Farmer Registration and Unified Beneficiary Information System (FRUITS)** and **Kisan Credit Card (KCC) Portal of NABARD** for Digital Journey of KCC loans to farmers as contactless and paperless service.



From right to left: Mr. Samartharam N R, Senior Director (IT), NIC-Karnataka, Mr. T. Ramesh, Chief General Manager, NABARD, Mr. I S N Prasad, IAS, Additional Chief Secretary and Development Commissioner, Government of Karnataka, Mr. V. Ponnuraj, IAS, Secretary (e-Governance), Government of Karnataka.

FRUITS is a farmer registry of Karnataka designed and developed by National Informatics Centre (NIC), Karnataka in association with DPAR e-Governance Department, acting as soft infrastructure for agriculture and allied activities. FRUITS is a well-organized and scrutinized database of farmers assigned with unique Farmer ID, which has evolved as a software infrastructure for agricultural and allied sectors. Thus, FRUITS acts as an inventory of farmers along with land owned and benefits availed by them. Since the launch of FRUITS in the year 2018, nearly 83 lakh farmers have been registered on the portal.

e-SAALA (Electronically Simplified Agriculture and Allied Lending Application) is a reference implementation of electronic integration of FRUITS with Banking system. e-SAALA helps Banks

to connect to FRUITS to assess credit worthiness of farmer by collecting details such as agricultural land owned by farmer, crops grown, existing liabilities etc., It also facilitates e-sign of the farmers on all uploaded / generated documents to take care of non-repudiation. e-SAALA facilitates Banks in creating encumbrance in Sub-registrar records electronically. As mentioned earlier e-SAALA is reference implementation and integration with FRUITS, Crop Survey and Sub registrar offices, and this is achieved using set of APIs published as **FRUITS-Services**. These FRUITS-Services would help Banks/Financial Institutions in Electronically fetch the Information required such as Personal details, Land details, Existing Loan (Liability) details and Crop Survey details of the applicants for Processing Agricultural loans or/and Creating encumbrance/liability on the land, without the applicant having to visit either bank or revenue office or sub registrar's office.

Banks and Financial Institutions can have their own applications which connect to FRUITS-Services and deliver what e-SAALA does for Bank branches located all across in the state of Karnataka.

NABARD has developed portal / mobile application for digital journey of issuing of KCC loans to farmers. The said MoU has been signed to exchange the data electronically between **FRUITS** and **KCC Digital Journey** for disbursing loan in hassle free manner which happens in few minutes in contactless and paperless manner.



भारतीय रिज़र्व बैंक
RESERVE BANK OF INDIA

वेबसाइट : www.rbi.org.in/hindi

Website : www.rbi.org.in

ई-मेल/email : helpdoc@rbi.org.in



संचार विभाग, केंद्रीय कार्यालय, एस.बी.एस. मार्ग, फोर्ट, मुंबई - 400 001

Department of Communication, Central Office, S.B.S. Marg, Fort, Mumbai - 400 001

फोन/Phone: 022 - 2266 0502

October 06, 2022

RBI launches दक्ष (DAKSH) - Reserve Bank's Advanced Supervisory Monitoring System

The Reserve Bank of India has been taking various initiatives in strengthening supervision, which among other initiatives include adoption of latest data and analytical tools as well as leveraging technology for implementing more efficient and automated work processes. In continuation of this effort, Shri Shaktikanta Das, Governor, today launched a new SupTech initiative named “**दक्ष (DAKSH) - Reserve Bank's Advanced Supervisory Monitoring System**”, which is expected to make the Supervisory processes more robust.

‘दक्ष (DAKSH)’ means ‘efficient’ & ‘competent’, reflecting the underlying capabilities of the application. ‘दक्ष (DAKSH)’ is a web-based end-to-end workflow application through which RBI shall monitor compliance requirements in a more focused manner with the objective of further improving the compliance culture in Supervised Entities (SEs) like Banks, NBFCs, etc. The application will also enable seamless communication, inspection planning and execution, cyber incident reporting and analysis, provision of various MIS reports etc., through a Platform which enables anytime-anywhere secure access.

Press Release: 2022-2023/1005

(Yogesh Dayal)
Chief General Manager



भारतीय रिज़र्व बैंक
RESERVE BANK OF INDIA

वेबसाइट : www.rbi.org.in/hindi

Website : www.rbi.org.in

ई-मेल/email : helpdoc@rbi.org.in



संचार विभाग, केंद्रीय कार्यालय, एस.बी.एस. मार्ग, फोर्ट, मुंबई - 400 001

Department of Communication, Central Office, S.B.S. Marg, Fort, Mumbai - 400 001

फोन/Phone: 022 - 2266 0502

October 07, 2022

Issuance of Concept Note on Central Bank Digital Currency

The Reserve Bank of India has today released a [Concept Note on Central Bank Digital Currency \(CBDC\) for India](#).

The purpose behind the issue of this Concept Note is to create awareness about CBDCs in general and the planned features of the Digital Rupee (e₹), in particular. It explains the objectives, choices, benefits, and risks of issuing a CBDC in India. The Note also seeks to explain Reserve Bank's approach towards introduction of the CBDC.

The Concept Note also discusses key considerations such as technology and design choices, possible uses of Digital Rupee, issuance mechanisms, etc. It examines the implications of introduction of CBDC on the banking system, monetary policy, financial stability, and analyses privacy issues.

The Reserve Bank will soon commence pilot launches of e₹ for specific use cases. As the extent and scope of such pilot launches expand, RBI will continue to communicate about the specific features and benefits of e₹, from time to time.

Press Release: 2022-2023/1012

(Yogesh Dayal)
Chief General Manager



भारतीय रिज़र्व बैंक
RESERVE BANK OF INDIA

वेबसाइट : www.rbi.org.in/hindi

Website : www.rbi.org.in

ई-मेल/email : helpdoc@rbi.org.in



संचार विभाग, केंद्रीय कार्यालय, एस.बी.एस. मार्ग, फोर्ट, मुंबई - 400 001

Department of Communication, Central Office, S.B.S. Marg, Fort, Mumbai - 400 001

फोन/Phone: 022 - 2266 0502

October 31, 2022

Operationalisation of Central Bank Digital Currency-Wholesale (e₹-W) Pilot

RBI vide [Press Release dated October 7, 2022](#) had announced that the Reserve Bank will soon commence pilot launches of Digital Rupee (e₹) for specific use cases. Accordingly, the first pilot in the Digital Rupee - Wholesale segment (e₹-W) shall commence on November 1, 2022.

2. The use case for this pilot is settlement of secondary market transactions in government securities. Use of e₹-W is expected to make the inter-bank market more efficient. Settlement in central bank money would reduce transaction costs by pre-empting the need for settlement guarantee infrastructure or for collateral to mitigate settlement risk. Going forward, other wholesale transactions, and cross-border payments will be the focus of future pilots, based on the learnings from this pilot.

3. Nine banks, viz., State Bank of India, Bank of Baroda, Union Bank of India, HDFC Bank, ICICI Bank, Kotak Mahindra Bank, Yes Bank, IDFC First Bank and HSBC have been identified for participation in the pilot.

4. The first pilot in Digital Rupee - Retail segment (e₹-R) is planned for launch within a month in select locations in closed user groups comprising customers and merchants. The details regarding operationalisation of e₹-R pilot shall be communicated in due course.

Press Release: 2022-2023/1118

(Yogesh Dayal)
Chief General Manager



NYAYA SADAN

JHARKHAND STATE LEGAL SERVICES AUTHORITY (JHALSA)

NEAR A.G. OFFICE, DORANDA, RANCHI- 834002

E-mail: jhalsaranchi@gmail.com

Patron-in-Chief

L No: JHALSA/ 362

Dated: 28/01/23

&
Executive Chairman
Justice Aparesh Kumar Singh
Acting Chief Justice,
Jharkhand High Court

To,

All the Principal District Judges-cum-Chairpersons
District Legal Services Authorities-including Judicial
Commissioner-cum-Chairman, District Legal Services Authority,
Ranchi.

Sub: Taking up Bank matters in the PLA via Special sitting including
Special Camp sittings.

Member Secretary
Santosh Kumar
(Principal District Judge)

Sir,

Please find enclosed herewith the letter of Sri Subodh Kumar, DGM, Bank of India and GM, State Level Bankers Committee, Jharkhand vide which a request has been made for holding additional PLA Camp in all the 24 districts of Jharkhand to resolve about seven lakh cases including 7400 Crore outstanding amount. The district wise list of number of NPA Accounts eligible under Permanent Lok Adalat has been enclosed as Annexure I.

The matter was placed before Hon'ble the Acting Chief Justice, High Court of Jharkhand and Executive Chairman, JHALSA.

His Lordship has been pleased to approve the proposal of holding such Sittings including Special Camp sittings by PLAs for settlement of aforesaid bank matters. The drive shall commence from 1st February 2023 and run continuously.

His Lordship has been pleased to approve the proposal as under:

- Additional sittings including the Special Camp sittings shall be held by PLAs for disposal of cases as requested by SLBC.
- The Special sitting including special camp sitting of PLA shall commence from 1st Feb 2023 and run continuously.
- The PLAs shall closely coordinate with the Bank Authorities during this drive and shall issue notices to the parties through respective DLSAs.
- The DLSAs shall extend full cooperation to the PLAs in his drive.

Therefore, as directed, your goodself is requested to do all the needful for grand success of this Special Campaign.

With regards.

Yours faithfully

sd -
(Santosh Kumar)
Member Secretary

Encl: As above

Copy to: Sri Subodh Kumar, DGM, Bank of India and GM, State Level
Bankers Committee, Jharkhand: for kind information w.r.t your letter dt
18.1.23.

Santosh Kumar
Member Secretary
28/1/23

जोहार

रांची

दो एवं तीन मार्च 2023



वसुधैव कुटुंबकम

ONE EARTH • ONE FAMILY • ONE FUTURE



82ND SLBC EBOOK



DISCLAIMER - CONTENTS OF THIS BOOKLET HAVE BEEN PREPARED BASED ON THE DATA PROVIDED BY THE MEMBERS OF SLBC JHARKHAND. IN CASE OF ANY DISCREPANCIES OBSERVED BY THE READER KINDLY IMMEDIATELY CONTACT OUR SLBC OFFICE AS PER THE COMMUNICATION DETAILS MENTIONED BELOW.

"ISHWARI ARCADE", 6th Floor, Opp Hotel Radisson Blu, Main Road, Ranchi - 834001
Tele - 0651-2332834, 2332319, 9264452730, Website: <http://slbcjharkhand.in/>

{FOR INTERNAL CIRCULATION ONLY}