G20
भारत 2023 INDIA

83वीं त्रैमासिक बैठक

राज्य स्तरीय बैंकर्स समिति
झारखण्ड



मार्च 2023

कार्यसूची एवं पृष्ठभूमि नोट

संयोजक

Bank of India

रिश्तों की जमापूंजी

जिलावार अग्रणी बैंक



बैंकिंग परिदृश्य - झारखंड

बैंक शाखाएं	:	3,189	जनसंख्या	:	3.29 Cr.
एटीएम	:	3,451	क्षेत्रफल	:	79,714 sq. km
रसेटी	:	24	ज़िला	:	24
रुडसेटी	:	01	आकांक्षित जिला	:	19
एफ॰ल॰सी की संख्या	:	54	अग्रणी बैंक		
गांवों की संख्या	:	32,583	बैंक ऑफ इंडिया	:	15
ब्लॉकों की संख्या	:	263	भारतीय स्टेट बैंक	:	07
ग्राम पंचायत की संख्या	:	4,345	इंडियन बैंक	:	02
बैंक बी॰सी॰	:	93,006	जमा कुल राशि	:	3,07,414.08 Cr
सी॰एफ॰ल की संख्या	:	88	अग्रिम कुल राशि	:	1,12,052.13 Cr
			सी॰ डी॰ अनुपात	:	45.07%

Literacy Rate: 66.41%
Male Literacy: 76.84%
Female Literacy: 55.42%

राज्य स्तरीय बैंकर्स समिति
झारखण्ड

83वीं त्रैमासिक बैठक की कार्यसूची
(मार्च, 2023)

संयोजक:-

बैंक ऑफ़ इंडिया

रिश्तों की जमापूँजी

कार्यालय: "ईश्वरी आर्केड", छठा तल्ला, होटल रैडिसन ब्लु के सामने, 5, मेन रोड, राँची-834001
प्रधान कार्यालय: "स्टार हाउस", सी-5, 'G' ब्लॉक, बांद्रा-कुर्ला कॉम्प्लेक्स, बांद्रा (पूर्व), मुंबई-400051

अजय कुमार सिंह, भा.प्र.से.
प्रधान सचिव
Ajoy Kumar Singh, I.A.S.
Principal Secretary

वित्त विभाग
झारखण्ड सरकार, राँची–834004
Finance Department
Government of Jharkhand, Ranchi-834004
Ph. : 0651-2400224 (O)
: 0651-2446235 (F)
E-mail : sec-fin-jhr@nic.in



FOREWORD

वित्तीय वर्ष 2023–24 के लिए राज्य सरकार द्वारा 1.16 लाख करोड़ रुपये का बजट प्रस्तुत किया गया है, जो वित्तीय वर्ष 2022–23 के तुलना में 15% अधिक है। राज्य के समग्र विकास में बैंकों की भूमिका अत्यंत महत्वपूर्ण है। वित्तीय वर्ष 2022–23 में वार्षिक ऋण योजना (ACP) के तहत 61,636 करोड़ रुपये का लक्ष्य निर्धारित किया गया था, जिसके विरूद्ध बैंकों द्वारा 79,662 करोड़ रुपये की लक्ष्य प्राप्ति की गई, जो सराहनीय है। इस वित्तीय वर्ष में वार्षिक ऋण योजना (ACP) के तहत सभी बैंकों को 91,650 करोड़ रुपये का लक्ष्य दिया गया है, जो कि पिछले वित्तीय वर्ष की लक्ष्य प्राप्ति से 15% अधिक है। आशा है कि सभी बैंक इस वित्तीय वर्ष में भी शत्–प्रतिशत निर्धारित लक्ष्य की प्राप्ति करेगें।

राज्य की अर्थव्यवस्था कृषि आधारित है। अतः कृषि क्षेत्र में ऋण प्रवाह को और अधिक बढ़ाने की आवश्यकता है। सभी बैंक किसान क्रेडिट कार्ड (KCC) से सभी फसल कृषकों के साथ–साथ पशु एवं मत्स्य पालक किसानों को अच्छादित करने में अपनी भागीदारी सुनिश्चित करना चाहिए, जिससे सभी किसान आर्थिक रूप से सशक्त बन सके एवं राज्य की अर्थव्यवस्था को कृषि क्षेत्र में और गति मिल सके। इसके साथ–साथ प्राथमिकता क्षेत्र के अन्तर्गत शिक्षा ऋण, आवास ऋण आदि में ऋण प्रवाह को और अधिक बढ़ाने का प्रयास किया जाना चाहिए।

ऐसे गाँवों जिसकी जनसंख्या 3,000 से अधिक है एवं 05 किलोमीटर के दायरे में बैंक शाखा अथवा IPPB केन्द्र नहीं है, में Brick & Mortar Branch खोलने की आवश्यकता है। राज्य सरकार द्वारा Brick & Mortar Branch खोलने में होने वाली समस्याओं के निराकरण हेतु आवश्यक सहयोग प्रदान किया जायेगा।

Aspirational Distrcts में ग्रामीण स्तर पर चलाये जा रहे वित्तीय समावेषण से सशक्तिकरण अभियान एवं सभी जिलों में चलाये जा रहे प्रधानमंत्री जीवन ज्योति बीमा योजना एवं प्रधानमंत्री सुरक्षा बीमा योजना की Saturation Campaign को निर्धारित समय अवधि में सफल बनाने हेतु सभी हितधारकों का सहयोग अपेक्षित है।

बैंक के माध्यम से संचालित विभिन्न योजनाओं यथा प्रधानमंत्री मुद्रा योजना, प्रधानमंत्री रोजगार सृजन कार्यक्रम (PMEGP), स्टैन्ड अप इंडिया, SHGs आदि में सभी बैंक ऋण वितरण करें, ताकि राज्य में रोजगार सृजन को बढ़ावा मिल सके।

9/5/23

(अजय कुमार सिंह)



प्राक्कथन

पूर्व मे हमारे देश समेत विश्व के ज़्यादातर बैंक प्रमुखतः लाभार्जन पर ध्यान केन्द्रित किया करते थे, किन्तु आज हमारे भारत वर्ष में समग्र विकास को ध्यान मे रखते हुए भारतीय रिजर्व बैंक द्वारा वर्ष 1969 मे अग्रणी बैंक योजना का सृजन किया गया जिसके तहत राज्य स्तरीय बैंकर्स समिति का गठन किया गया, जिसके मुख्य उद्देश्य निम्न हैं-

- वित्तीय समावेशन कार्यक्रमों का सन्योजन करना।
- राज्य स्तर पर ध्यानाकर्षण समस्याओं पर विचार-विमर्श करना।
- सदस्य बैंकों द्वारा उठाये गये मुद्दों पर विचार विमर्श ।
- नीतियों तथा दिशानिर्देशों को बैंकिंग़ व्यवस्था मे समुचित रूप से लागू करने के लिए केन्द्र बिन्दु के रूप में कार्य करना।
- सरकार द्वारा प्रायोजित योजनाओं के अंतर्गत राज्य स्तर के लक्ष्यों को एकत्रित करना।

इसी समेकित विकास की अविरल धारा को निरंतरता देते हुए,राज्य स्तरीय बैंकर्स समिति-झारखंड बखूबी अपने कर्तव्य का निर्वहन कर रही है,जिसके अंतर्गत आगामी त्रैमासिक बैठक की 83वीं पुस्तिका का प्राक्कथन देते हुए मुझे अत्यंत हर्ष और गर्व की अनुभूति हो रही है। यह पुस्तिका बख़ूबी दर्शा रही है कि किस प्रकार से विभिन्न क्षेत्रों में बैंक तथा राज्य सरकार एक साथ मिलकर राज्य के विकास के लिए कार्य कर रहे हैं। प्राथमिकता प्राप्त क्षेत्रों में ऋण प्रवाह हो या फिर वित्तीय साक्षारता का प्रसार, सभी क्षेत्रों में बैंक एवं अन्य निकायों के प्रदर्शनों का विवरण इस पुस्तिका मे संकलित किया गया है।

मैं यह साझा करना चाहूँगा कि वर्तमान मे वैश्विक स्तर पर सभी देशों की अर्थव्यवस्था काफी उतार-चढ़ाव का सामना कर रही है एवं इन विपरीत परिस्थितियों मे विश्व के कई बैंक धराशायी हो रहे हैं जो कि काफी चिंता का विषय है,हालाँकि सभी प्रकार की कठिनाइयों का सामना करते हुए भी भारत की अर्थव्यवस्था काफी सुदृढ़ तरीके से प्रगति कर रही है,जो काफी सराहनीय है। अतः सभी हितधारकों से मेरा निवेदन है वित्तीय वर्ष 2023-24 मे वैश्विक परिस्थितियों को ध्यान मे रखते हुये एकजुट होकर सामाजिक एवं आर्थिक प्रगति के लिए हम अपनी भूमिका प्रबल रूप से निर्वाह करेंगे।

जोहार !

मनोज कुमार
महाप्रबंधक

Bank of India
Relationship beyond banking

बैंक ऑफ इंडिया - संयोजक एसएलबीसी झारखंड



महाप्रबंधक (प्रभारी अधिकारी)

भारतीय रिजर्व बैंक, रांची

General Manager
(Officer-in-Charge)
Reserve Bank of India, Ranchi

FOREWORD

As we enter the new financial year 2023-2024 it would be appropriate for us to introspect upon our performance in the past financial year as well as ponder upon the future opportunities and challenges. It gives me pleasure to share that the CD Ratio of the state stood at 45.07% for the quarter ended March 2023 which is 5.99% Y-o-Y growth from March 2022 figure of 42.37%. Total NPA figures in the state has reduced from 7% in December 2022 quarter to 6.57% in the current quarter. Further, the ACP achievement of the state breached the 100% mark and stood at 129.25% which is commendable as it would help in creating the virtuous cycle of the economic activity in the state in times to come.

You may be aware that Financial Literacy has emerged as a focus area for policy makers and with a vision to create financially aware and empowered India, various measures are being undertaken**.** In this regard, NSFI (National Strategy for Financial Inclusion) 2019-2024 is one of the major steps undertaken by the financial sector regulators to bridge the gaps in Financial Inclusion. Building on the developments made under NSFI, RBI is gearing up for formulating the milestones for NSFI 2.0 by involving ground level functionaries in identifying the inhibitors in Financial Inclusion process in a bottom-up approach.

With India taking over the G20 presidency, to give further impetus to financial literacy efforts, I am glad to share with you that an All-India Quiz is being organized for students of Government / Municipal Schools in classes VIII, IX and X, by RBI. The quiz will be initiated at the block level and will culminate at a National level quiz after various levels at District, State and Zonal level.

Coming to the activities at regional level, to propagate financial education messages Financial Literacy Week (FLW) was observed between February 13 and 17, 2023 with the theme of “Good Financial Behaviour - Your Saviour”. To further disseminate various messages of financial literacy in an interesting and engaging manner, RBI Ranchi collaborated with local professional artists to perform street plays at various bustling and hotspots of Ranchi. The bank also organized a two-day workshop under NAMCABS 2.0, at Ramgarh for capacity building of bankers of Jharkhand with a view to give impetus to financing of MSME sector. A total of 35 officers from 22 different banks operating in Jharkhand state participated in the workshop. A town hall event on MSME was organised by FIDD department at Dumka, Jharkhand. The event saw participation of more than 200 people from various SHG groups and MSME clusters.

I am sure that the ongoing collaboration among the stakeholders will bring about further improvements in the banking and economic activities in the state.

Yours sincerely,

(SANJIV SINHA)



संदेश

देश की आत्म-निर्भरता भारत सरकार का लक्ष्य है। आत्म-निर्भर भारत बनाने के लिए जरूरी है प्रत्येक नागरिक का आत्म-निर्भर होना। इस लक्ष्य को पाने में बैंकों की भूमिका अहम है। सरकार के प्रयासों को प्राथमिकता के साथ आगे ले जाने और स्थानीय स्तर पर रोजगार के अवसरों के सृजन हेतु हम सभी के सम्मिलित प्रयास की आवश्यकता है। इसी परिपेक्ष में, समावेशी विकास की राष्ट्रीय रणनीति को ध्यान मे रखते हुये हमें ऋण प्रवाह की गति को केंद्र एवं राज्य सरकार व आरबीआई के दिशा निर्देशानुसार आगे बढ़ाना होगा।

नाबार्ड अपनी स्थापना से ही भारत के गाँव विशेष रूप से किसानों और कारीगरों की आत्म-निर्भरता के लिए समर्पित रहा है। हमने विभिन्न हितधारकों, बैंकिंग प्रणाली व सरकारी निकायों के सहयोग से ग्रामीण परिवेश में वित्तमान बढ़ाने के लिए रियायती ऋण, बनियादी स्तर की संस्थाए जैसे स्वयं सहायता समूह, संयुक्त देयता समूह, किसान-उत्पादक संगठन, गैर-कृषि उत्पादक संगठन, कस्टमाइज्ड वित्तीय उत्पाद जैसे किसान क्रेडिट कार्ड, ग्रामीण आधारभूत संरचनाओ का निर्माण, वाटरशेडों का विकास, जनजातीय आजीविका को संरक्षित करते हुये उनमें विविधता लाना, ग्रामीण व्यापार Incubation केंद्र, कृषि स्टार्ट-अप को बढ़ावा, Open Network Digital Commerce (ONDC), Social Stock Exchange जैसे असंख्य सफल प्रयास किए हैं।

हमने अपनी स्वयं की निधियों और साथ ही नोडल एजेंसी के रूप में हमारे पास रखी गई निधियों का उपयोग करते हुए भारत में ग्रामीण आधारभूत संरचनाओं का निर्माण करने के अपने मिशन को जारी रखा है। हमने झारखण्ड के समग्र विकास हेतु वर्ष 2022-23 के दौरान कुल ₹5188 करोड़ के ऋण व ₹23.62 करोड़ का अनुदान सहायता दी है, जिसमें ग्रामीण संरचना विकास निधि के अंतर्गत ₹1515.2 करोड़ का ऋण शामिल है। नाबार्ड की विभिन्न पहलें जहां एक ओर कृषि एवं संबंधित क्षेत्रों में नवाचार एवं उद्यमशीलता को बढ़ावा दे रहे हैं, वहीं दूसरी ओर रोजगार के नए अवसरों का सृजन भी हो रहा है।

सभी हितधारकों के पूर्व प्रयासों की प्रशंसा करते हुये, इस अवसर पर मैं राज्य के सभी बैंकों और वित्तीय संस्थाओं से अनुरोध करता हूँ कि वर्ष 2023-24 हेतु नाबार्ड द्वारा प्राथमिकता क्षेत्र विशेष रूप से MSME, किसानों, कारीगरों, महिलाओं और कमजोर वर्ग हेतु आकलित ऋण संभाव्यता लक्ष्य ₹43,725.91 करोड़ के अनुरूप ऋण देने के लिए हरसंभव प्रयास करें। मुझे विश्वास है कि 83वीं एसएलबीसी की यह पुस्तिका केंद्र / राज्य सरकार, भारतीय रिजर्व बैंक, नाबार्ड व अन्य नियामकों की अपेक्षाओं को पूरा करने में सक्षम होगी। मैं एसएलबीसी झारखण्ड के सभी अधिकारियों को इस पुस्तिका को तैयार करने में उनके संयुक्त प्रयासों के लिए बधाई देता हूँ।

(एस. के. जहागीरदार)
प्रभारी अधिकारी
नाबार्ड
झारखण्ड क्षेत्रीय कार्यालय, राँची



राज्य स्तरीय बैंकर्स समिति-झारखंड के ८३वें संस्करण के लिए संदेश

एस°एल°बी°सी पुस्तिका के माध्यम से राज्य की बैंकिंग गतिविधियों को आईने के तौर पर त्रैमासिक अंतराल पर प्रकाशित की जाती है। एस°एल°बी°सी झारखंड कार्यालय का यह प्रयास होता है कि राज्य के बैंकिंग परिदृश्य को पुस्तिका मे काफी सरलता से दर्शाया जाए ताकि सभी हितधारक पुस्तिका के माध्यम से राज्य के बैंकिंग परिदृश्य तथा महत्वपूर्ण आँकड़ो की जानकारी आसानी से प्राप्त कर सकें,साथ ही राज्य मे आगामी तिमाही /वर्ष के दौरान सामाजिक तथा आर्थिक बदलाव के प्रयासों को उचित दिशा प्रदान की जा सके।

एस°एल°बी°सी-झारखंड के सभी सदस्य बैंक , नाबार्ड एवं सहभागी संस्थाए एक सूत्र मे भारतीय रिजर्व बैंक, केंद्र व राज्य सरकारों के दिशा निर्देशों को जमीनी स्तर पर उतारने के लिए कृतसंकल्प हैं। इस क्रम में राज्य के प्रत्येक ग्राम पंचायतों में सामाजिक सुरक्षा योजनावों से लोगों को जोड़ने की मुहिम की शुरुवात की गयी है,जिसके अंतर्गत विभिन्न स्थानों पर वित्तीय समावेशन शिविर आयोजित किए जा रहे हैं,साथ ही ग्राम पंचायत स्तर पर ही छः महीने का "वित्तीय समावेशन से सशक्तिकरण " कार्यक्रम भी आयोजित किए जा रहे हैं जिसका मुख्य उद्देश्य राज्य के नागरिकों को बैंकिंग सुविधा एवं सामाजिक सुरक्षा योजनावों के अतिरिक्त ऋण सुविधायें भी मुहैया करायी जा सकें।

"वित्तीय समावेशन से सशक्तिकरण " कार्यक्रम को और अधिक सुदृढ़ करने हेतु , राज्य सरकार के सहयोग से पंचायत स्तर पर सर्वेक्षण के कार्य किए जा रहे हैं, सर्वेक्षण के आंकड़ों के आधार पर भविष्य मे वित्तीय समावेशन की आवश्यकतावों को और अधिक प्रभावी रूप से कार्यान्वित करने मे काफी सुविधा होगी।

सभी के सम्मिलित प्रयास से हमारे राज्य में वर्तमान मे नक्सल्वाद से प्रभावित ज़िलों की संख्या 19 से घट कर 16 हो चुकी हैं। साथ ही राज्य के दो ज़िले (राँची एवं पूर्वी सिंघभूम) डिजिटल बैंकिंग लेन-देन व्यवस्था के लिए पूर्ण रूप से तैयार हो चुके हैं। इन उपलब्धियों से यह प्रतीत है कि आपसी सामंजस्य के साथ इसी प्रकार से भविष्य मे भी हम अन्य कई उपलब्धियां प्राप्त करने मे सक्षम हैं।

पिछली तिमाही (मार्च 2023) में बैंकिंग उपलब्धियों एवं महत्वपूर्ण गतिविधियों को इस पुस्तिका मे सन्निहित किया गया है,मुझे पूर्ण विश्वास है कि इस पुस्तिका में संकलित आकड़े भविष्य की कार्य योजना बनाने में निश्चित रूप से काफी प्रभावी होंगे।

जोहार !

सुबोध कुमार
उप महाप्रबंधक

Bank of India
Relationship beyond banking

बैंक ऑफ इंडिया - संयोजक एसएलबीसी झारखंड

झारखण्ड राज्य स्तरीय बैंकर्स समिति की 83वीं बैठक की कार्यसूची

(मार्च 2023 पर प्रदर्शन की समीक्षा)

सूची-पत्र

क्र.स.	विषय		कार्य सूची सं	पृष्ठ सं
1	STATE PROFILE		*********	01-10
2	झारखण्ड बजट 2023-24		*********	11-16
3	MINUTES OF THE 82nd QUARTERLY MEETING OF SLBC, JHARKHAND		*********	17-35
4	दिनांक 17 फ़रवरी, 2023 को आयोजित 82वीं SLBC बैठक के कार्यवृत की पुष्टि		1	37
5	पूर्व में आयोजित 82वीं एस एल बी सी बैठक में लिए गये निर्णयों पर कृत कार्यवाही रिपोर्ट		2	39-47
6	वित्तीय पहलों की समीक्षा, बैंकिंग नेटवर्क का विस्तार एवं वित्तीय साक्षरता		3	48-51
7	सभी अनुसूचित वाणिज्यिक बैंकों का महत्वपूर्ण संकेतक		4	51-54
8	5.1. वार्षिक ऋण योजना वित्तीय वर्ष 2022-23 वार्षिक ऋण योजना वित्तीय वर्ष 2022-23 के विभिन्न पैरामीटर के तहत उपलब्धियों की समीक्षा		5	55-57
9	निम्न के तहत ऋण की समीक्षा		6	
	6.1. कृषि किसान क्रेडिट कार्ड			58-63
	6.2.	(क) सुक्ष्म एवं लघु और मध्यम उद्योगों का वित्त पोषण		64-74
		(ख) “प्रधानमंत्री मुद्रा योजना”		
		(ग) स्टैंड अप इंडिया ऋण योजना / PSB LOANSIN59MINUTES		
	6.3. शिक्षा ऋण			75-81
	6.4. आवास ऋण			
	6.5. उधारकर्ताओं की विशेष श्रेणी			
	6.6. महिला स्वयं सहायता समूहों के वित्तीयन हेतु योजना			
	6.7. एन आर एल एम के तहत्त की गई प्रगति की समीक्षा			
	6.8 आत्म निर्भर भारत अभियान			82-98
10	वित्तीय समावेशन एवं प्रधानमंत्री जन धन योजना की उपलब्धियां		7	99-107
11	एनपीए और वसूली - एन पी ए/बैंकों के स्ट्रेस्ड आस्तियों के रुकाव हेतु नियंत्रक उपाय और वसूली से संबधित जानकारी		8	108-111
12	सरकार प्रायोजित कार्यक्रम – PMEGP, NULM, PMAY		9	112-114
13	ग्रामीण स्वरोजगार प्रशिक्षण संस्थान(RSETI) / वित्तीय साक्षरता एवं ऋण परामर्श केंद्र (FLCC) का परिचालन		10	115-122
14	एस एल बी सी की विभिन्न उपसमितियों का कामकाज		11	123-127
15	विविध कार्यसूची		12	128-135
16	Less cash /Digital transaction		13	136
17	National Bamboo Mission		14	
18	Doubling of Farmers Income		15	137-143
19	अध्यक्ष की अनुमति से अन्य कोई विषय		16	144

(ANNEXURE)

परिशिष्ट की सूची-पत्र

Sl No	Particular	Annexure	Page no
01	Outstanding Position Deposit and Advances-Bank Wise	01 (A)	148
02	Outstanding Position Deposit and Advances-District Wise	01 (B)	149
03	ACP Under Agriculture upto March 2023 of FY 22-23-Bank wise	02(A)i,ii,iii,iv,v,vi,vii	150-156
04	ACP Under Agriculture upto March 2023 of FY 22-23-District wise	02(B) i,ii,iii,iv,v,vi,vii	157-163
05	Branch Network - Bank Wise	03(A)	164
06	Branch Network - District Wise	03(B)	165
07	Agri, MSME, Priority, Non Priority, Weaker Section-Bank Wise	04(A) i,ii,iii,iv,v	166-170
08	Agri, MSME, Priority, Non Priority, Weaker Section-District Wise	04(B) i,ii,iii,iv,v	171-175
09	Investment Credit as per place of utilization	05	176
10	Progress under Education loan-Bank Wise	06(A)	177
11	Progress under Education loan-District Wise	06(B)	178
12	Progress under Housing loan-Bank Wise	07(A)	179
13	Progress under Housing loan-District Wise	07(B)	180
14	PMEGP Progress report (01.04.2022 – 31.03.2023)-Bank Wise	08(A)	181
15	PMEGP Progress report (01.04.2022 – 31.03.2023) -District Wise	08(B)	182
16	SHG Bank linkage Programme-Bank Wise	09(A)	183
17	SHG Bank linkage Programme-District Wise	09(B)	184
18	Position of NPA-Bank Wise	10(A)-i, ii	185-186
19	Position of NPA-District Wise	10(B)-i, ii	187-188
20	Position of Certificate Case	11	189
21	Position of DRT Case	12	190
22	Bank Wise report on Action taken in NPA A/c's under SARFAESI Act	13	191
23	Data on Investment Credit-Bank Wise	14(A)	192
24	Data on Investment Credit-District Wise	14(B)	193
25	Loan Disbursed to minority community-Bank Wise	15(A)	194
26	Loan Disbursed to minority community-District Wise	15(B)	195
27	Loan O/S to Minority Community-Bank Wise	16(A)	196
28	Loan O/S to Minority Community-District Wise	16(B)	197
29	Loan Disbursement and Outstanding to ST/SC-Bank Wise	17(A)	198
30	Loan Disbursement and Outstanding to ST/SC-District Wise	17(B)	199
31	Advances to Women-Bank Wise	18(A)	200
32	Advances to Women-District Wise	18(B)	201
33	CASA and Aadhar Authentication – Bank Wise	19 (A)	202
34	CASA and Aadhar Authentication – District Wise	19 (B)	203
35	State Heads-Contact Details	**********	********
36	State Heads-LDM Details	**********	********
37	State Heads-RSETI Directors	**********	********

1. झारखंड एक नजर में

परिचय

भारतीय संघ का 28वां राज्य (झारखंड) बिहार पुनर्गठन अधिनियम द्वारा महान भगवान बिरसा मुंडा की जयंती, 15 नवंबर 2000 को अस्तित्व में लाया गया था। झारखंड अपने समृद्ध खनिज संसाधनों जैसे यूरेनियम, अभ्रक, बॉक्साइट, ग्रेनाइट, सोना, चांदी, ग्रेफाइट, मैग्नेटाइट, डोलोमाइट, फायरक्ले, क्वार्ट्ज, फील्डस्पार, कोयला (भारत का 32%), लोहा, तांबा (भारत का 25%) आदि के लिए प्रसिद्ध है। वन और जंगल राज्य के 29% से अधिक पर कब्जा करते हैं जो भारत में सबसे अधिक है।

फैक्ट शीट (2011 की जनगणना के अनुसार डेटा)

जनसंख्या :	32,988,134	डिवीजनों की संख्या :	5
पुरुष जनसंख्या :	16,930,315	जिलों की संख्या :	24
महिला जनसंख्या :	16,057,819	उप प्रभागों की संख्या :	38
जनसंख्या का घनत्व :	414 व्यक्ति / वर्ग किमी	ब्लॉकों की संख्या :	264
राज्य राजमार्ग :	6880 किमी	गांवों की संख्या :	32,620
कुल भौगोलिक क्षेत्र	79.70 लाख हेक्टेयर		

राज्य पशु: हाथी (एलिफस मैक्सिमस इंडिकस)



राज्य फूल:: पलाश (ब्यूटिया मोनोस्पर्मा)



राज्य पक्षी: : कोयल (यूडायनेमिस स्कोलोपेसियस)



राज्य वृक्ष: :साल (शोरिया रोबस्टा)



इतिहास

यह क्षेत्र पहाड़ियों और जंगलों में घिरा हुआ है जो लोगों के एक बड़े हिस्से के लिए दुर्गम है। इस राज्य की जनजातियां यहां हजारों सालों से रह रही हैं और पिछले कुछ दशकों को छोड़कर उनके जीवन और संस्कृति में ज्यादा बदलाव नहीं आया है। कई विद्वान अब मानते हैं कि झारखंड राज्य में जनजातियों द्वारा इस्तेमाल की जाने वाली भाषा हड़प्पा के लोगों द्वारा इस्तेमाल की जाने वाली भाषा के समान है। इसने इन जनजातियों द्वारा इस्तेमाल की जाने वाली रॉक पेंटिंग और भाषा का उपयोग करके हड़प्पा के शिलालेखों को समझने में बहुत रुचि पैदा की है। झारखंड के आसपास का क्षेत्र अपने खनिज संसाधनों में बेहद समृद्ध था, जिसमें लोहा और इस क्षेत्र को नियंत्रित करने वाले जनपद, मगध, ने अंततः देश के अधिकांश हिस्से को नियंत्रित किया। मगध की शक्ति लंबे समय तक भारतीय उपमहाद्वीप में केंद्रीय राज्य पर कब्जा करती रही और मौर्य और गुप्त जैसे शक्तिशाली साम्राज्यों का उदय हुआ। गुप्तों के अंतिम बड़े हिंदू साम्राज्य के अंत के बाद, भारत ने कई क्षेत्रीय शक्तियों का उदय देखा जिन्होंने इस क्षेत्र को नियंत्रित करने की कोशिश की। दिल्ली के मुस्लिम सुल्तानों और बंगाल में उनके सामंतों के साथ भी ऐसा ही था, जिन्होंने इस खनिज समृद्ध क्षेत्र को नियंत्रित करने की कोशिश की थी। अंग्रेजों ने इस क्षेत्र को अपने तेजी से बढ़ते उद्योगों के लिए कच्चे माल के एक बड़े स्रोत के रूप में पहचाना और इस क्षेत्र को अपनी पूरी क्षमता से दोहन करने के लिए रेलवे लाइन का एक विशाल नेटवर्क स्थापित किया। इस क्षेत्र से इंग्लैंड को कच्चा माल निर्यात करने के लिए कलकत्ता को एक प्रमुख बंदरगाह के रूप में विकसित किया गया था। बिरसा मुंडा (1875-1900) और सिद्धो और कान्हो इस राज्य के आदिवासियों के महान नायक हैं जिन्होंने ब्रिटिश सरकार के दमनकारी शासन के खिलाफ लड़ाई लड़ी। बिरसा मुंडा, जिसे अब भगवान के रूप में माना जाता है, ने जंगलों और भूमि पर आदिवासियों के प्राकृतिक अधिकार के लिए लड़ाई लड़ी, जिसे

निर्दयतापूर्वक अंग्रेजों द्वारा शोषण के लिए अधिग्रहित किया जा रहा था। एक लंबी लड़ाई के बाद, बिरसा मुंडा को ब्रिटिश अधिकारियों ने पकड़ लिया और जेल में ही उनकी मृत्यु हो गई। सिद्धो और कान्हो आदिवासियों के बीच क्रांतिकारियों का एक और समूह थे, जिन्हें अब आदिवासी नायक माना जाता है। लंबे समय तक झारखंड बिहार का हिस्सा बना रहा, लेकिन भारत की आजादी के बाद अलग आदिवासी राज्य की मांग जोर पकड़ने लगी। पिछले पचास वर्षों में, इस क्षेत्र की जनजातियों ने उत्तरी बिहार के आधिपत्य के खिलाफ लड़ाई लड़ी, एक ऐसा क्षेत्र जो इस क्षेत्र के खनिज भंडार से कुछ भी प्राप्त हुआ। 15 नवंबर, 2000 को झारखंड भारत गणराज्य के अधीन एक राज्य बन गया और अब यह एक बड़ी छलांग लगाने की ओर अग्रसर है। एक ऐसा क्षेत्र जो इस क्षेत्र के खनिज भंडार से कुछ भी प्राप्त करता है।

भूगोल

अधिकांश राज्य छोटा नागपुर पठार पर स्थित है, जो कोयल, दामोदर, ब्राह्मणी, खरकई और सुवर्णरेखा नदियों का स्रोत है, जिनके ऊपरी जलक्षेत्र झारखंड के भीतर स्थित हैं। राज्य का अधिकांश भाग अभी भी वनों से आच्छादित है। वन संरक्षित बाघों और एशियाई हाथियों की आबादी का समर्थन करते हैं। झारखंड राज्य की मिट्टी की सामग्री में मुख्य रूप से चट्टानों और पत्थरों के विघटन से बनी मिट्टी शामिल है, और मिट्टी की संरचना को लाल मिट्टी, जो ज्यादातर दामोदर घाटी में पाई जाती है, और राजमहल क्षेत्र सूक्ष्म मिट्टी (अभ्रक के कणों से युक्त) विभाजित किया गया है।

जलवायु

झारखंड में ठंड का मौसम, नवंबर से फरवरी तक, साल का सबसे सुखद हिस्सा होता है। दिसंबर में रांची में उच्च तापमान आमतौर पर लगभग 50 डिग्री फ़ारेनहाइट (10 डिग्री सेल्सियस) से बढ़कर 70 डिग्री फ़ारेनहाइट (निम्न 20 डिग्री सेल्सियस) प्रतिदिन हो जाता है। गर्म का मौसम मार्च से मध्य जून तक रहता है। मई, सबसे गर्म महीना, दैनिक उच्च तापमान ऊपरी 90 F (लगभग 37 °C) और 70 F (मध्य 20 °C) के मध्य में होता है।

2. पर्यटन

जोन्हा फॉल

जोन्हा जलप्रपात रांची से 40 किलोमीटर (25 मील) दूर है। यह सड़क और ट्रेन दोनों से पहुंचा जा सकता है। जोन्हा स्टेशन फॉल से सिर्फ 1.5 किमी दूर है।



हुंडरू फॉल

हुंडरू जलप्रपात सुवर्णरेखा नदी के मार्ग पर बनाया गया है, जहां यह 98 मीटर (322 फीट) की ऊंचाई से गिरता है, जो राज्य के सबसे ऊंचे जलप्रपातों में से एक है। इतनी ऊंचाई से गिरते पानी के शानदार नजारे को देखने लायक नजारा बताया गया है। लगातार पानी के गिरने से कटाव के कारण चट्टान की विभिन्न संरचनाओं ने इस जगह की सुंदरता में चार चांद लगा दिए हैं। यह रांची-पुरुलिया रोड पर रांची से 45 किलोमीटर (28 मील) दूर है।



दशम फॉल

दशम जलप्रपात रांची से NH 33 या रांची-जमशेदपुर राजमार्ग पर 40 किलोमीटर (25 मील) दूर है। दशम जलप्रपात कांची नदी के पार एक प्राकृतिक झरना है, जो सुवर्णरेखा नदी की एक सहायक नदी है। पानी 44 मीटर (144 फीट) की ऊंचाई से गिरता है।



दलमा वन्यजीव अभयारण्य

दलमा वन्यजीव अभयारण्य भारतीय राज्य झारखंड में जमशेदपुर शहर से 10 किमी दूर स्थित है। इसका उद्घाटन संजय गांधी ने 1975 में किया था। दलमा वन्यजीव अभयारण्य दलमा पहाड़ियों के आसपास स्थित है। दलमा वन्यजीव अभयारण्य चांडिल से 40 किमी पूर्व में शुरू होने वाला एक बहुत बड़ा क्षेत्र है। अभयारण्य 195 वर्ग किमी में फैला हुआ है।



नेतरहाट

नेतरहाट लातेहार जिले में स्थित है, जिसे 'छोटानागपुर की रानी' के नाम से भी जाना जाता है, यह सड़क मार्ग से रांची शहर से 145 किमी दूर है। नेतरहाट गर्मियों के महीनों के दौरान अपने शानदार सूर्योदय और सूर्यास्त के लिए प्रसिद्ध है। नेतरहाट में मैगनोलिया पॉइंट (नेतरहाट से 10 किमी, सूर्यास्त देखने के लिए आदर्श स्थल), अपर घाघरी फॉल्स (नेतरहाट से 4 किमी), लोअर घाघरी फॉल्स (नेतरहाट से 10 किमी), कोयल व्यू पॉइंट (नेतरहाट से 3 किमी), लोध जलप्रपात (नेतरहाट से 60 किमी, झारखंड का सबसे ऊंचा जलप्रपात), सदानी जलप्रपात (नेतरहाट से 35 किमी) सहित कई पर्यटन स्थल हैं।



रॉक गार्डन

रॉक गार्डन रांची शहर में स्थित है। छुट्टी बिताने के लिए सबसे अच्छी जगह। यह अल्बर्ट एक्का चौक से लगभग 4 किमी दूर स्थित है। पहाड़ी के बगल में एक बड़ी झील है जिसे कांके बांध के नाम से जाना जाता है।



पतरातू घाटी

झारखंड के **रामगढ़** जिले में स्थित है **पतरातू** नाम का एक गांव (जिसे लोग प्यार से **घाटी** नगर भी कहते हैं।) जिसके चारों ओर पहाड़ ही पहाड़ भरा हुआ है। इसी पहाड़ों को काटकर एक बहुत ही खूबसूरत घुमावदार घाटी बनाया गया है। जो अपने मनमोहक हरियाली वातावरण, पहाड़ी सौंदर्य, और बड़े बांध (डैम) के लिए जाना जाता है। हमारे देश भारत में अनेक राज्य हैं लेकिन उनमें से एक बेहद ही खास राज्य है, झारखंड जो कि प्राकृतिक दृष्टि से काफी समृद्ध राज्य है। यहां का अधिकांश क्षेत्र घने वनों और खनिजों से भरा हुआ है। यहां विभिन्न प्रकार के खनिज को भूगर्भ से निकालकर देश के अलग-अलग जगह पहुंचाएं जाते हैं।



3. झारखंड खनिज

झारखंड अपार खनिज क्षमता और अन्य प्राकृतिक संसाधनों के प्राकृतिक उपहार के साथ एक धन्य भूमि है। झारखंड राज्य का देश के खनिज मानचित्र पर एक मजबूत स्थान है। विश्व के किसी भी क्षेत्र में इतना विशाल खनिजीकरण इतना निकट के क्षेत्र में नहीं है जितना कि झारखंड में है। राज्य में खनिजों के ऊर्जा, लौह, अलौह, उर्वरक, औद्योगिक, दुर्दम्य, परमाणु, सामरिक, कीमती और अर्ध-कीमती समूहों के संभावित भंडार हैं। राज्य 29.61% वन क्षेत्र के साथ 79,714 वर्ग किलोमीटर भौगोलिक क्षेत्रों में फैला है और भारत के कुल खनिज संसाधनों का लगभग 40% हिस्सा है। राज्य कोयला भंडार में प्रथम स्थान पर, लोहे में दूसरा स्थान रखता है, कॉपर अयस्क रिजर्व में तीसरा स्थान, बैक्साइट रिजर्व में 7 वां स्थान और प्राइम कोकिंग कोल का एकमात्र उत्पादक है। वर्तमान में झारखंड राज्य सालाना लगभग 160 मिलियन टन विभिन्न प्रकार के खनिजों का 15,000 करोड़ रुपये का उत्पादन कर रहा है और लगभग 3,500 करोड़ रुपये का खनिज राजस्व पैदा कर रहा है। कोयला, लौह अयस्क, बॉक्साइट, यूरेनियम, चूना पत्थर, डोलोमाइट, पाइरोक्सेनाइट, क्वार्ट्ज और क्वार्टजाइट के भंडार पर्याप्त मात्रा में उपलब्ध हैं। चाइना क्ले, फायरक्ले, मैग्नेटाइट, ग्रेफाइट, कायनाइट, फेल्डस्पार, मीका और डेकोरेटिव स्टोन्स के भंडार प्रचुर मात्रा में उपलब्ध हैं। अंडालूसाइट, मैंगनीज, क्रोमाइट, बेरिल, टैल्क, गोल्ड, बेंटोनाइट के भंडार कम मात्रा में उपलब्ध हैं।



4. झारखंड खेल



जयपाल सिंह मुंडा

झारखंड के लोगों के बीच क्रिकेट, हॉकी और फुटबॉल लोकप्रिय खेल हैं। झारखंड ने पूर्व भारतीय हॉकी कप्तान और ओलंपियन जयपाल सिंह और वर्तमान में भारतीय हॉकी टीम के लिए खेल रहे मनोहर टोपनो, विमल लकड़ा जैसे कुछ शानदार खिलाड़ी दिए हैं। जयपाल सिंह उस हॉकी टीम के कप्तान थे जिसने 1928 के एम्सटर्डम में ओलंपिक खेलों में भारत के लिए पहला स्वर्ण पदक जीता था। महेंद्र सिंह धोनी जो भारतीय क्रिकेट टीम के कप्तान रहे और भारत के लिए अब तक के सर्वश्रेष्ठ विकेटकीपर बल्लेबाज हैं और 2 अप्रैल 2011 को भारतीय क्रिकेट टीम को आईसीसी क्रिकेट विश्व कप की महिमा में ले गए, पूर्व 1983 में लॉर्ड्स, इंग्लैंड में भारतीय कप्तान कपिल देव द्वारा हासिल की गई उपलब्धि को दोहराने के लिए 28 साल के इंतजार को समाप्त किया।। झारखंड के एक और उभरते हुए क्रिकेटर भारत के सबसे तेज गेंदबाज वरुण आरोन हैं और सौरभ तिवारी, भारत के बाएं हाथ के हार्ड हिटिंग बल्लेबाज हैं, जिन्होंने 2008 इंडियन प्रीमियर लीग से मुंबई इंडियंस का प्रतिनिधित्व किया और वर्तमान में रॉयल चैलेंजर्स बैंगलोर के लिए खेल रहे हैं। वह मलेशिया में 2008 अंडर/19 क्रिकेट विश्व कप जीतने वाली भारतीय टीम के प्रमुख बल्लेबाजों में से एक थे।



महेंद्र सिंह धोनी - क्रिकेटर

पूर्व कप्तान, भारतीय क्रिकेट टीम। धोनी की कप्तानी में भारत ने 2011 वर्ल्ड कप जीता था. धोनी वनडे इतिहास में सातवें नंबर पर बल्लेबाजी करते हुए शतक बनाने वाले एकमात्र कप्तान हैं। उन्होंने 30 दिसंबर 2012 को पाकिस्तान के खिलाफ ये कारनामा किया था.



दीपिका कुमारी - तीरंदाज

उन्होंने 2010 राष्ट्रमंडल खेलों में महिला व्यक्तिगत रिकर्व स्पर्धा में स्वर्ण पदक जीता था। उन्होंने डोला बनर्जी और बोम्बायला देवी के साथ महिला टीम रिकर्व स्पर्धा में भी इसी प्रतियोगिता में स्वर्ण पदक जीता था। वर्तमान में विश्व नंबर 2 स्थान पर है। उन्हें भारत के राष्ट्रपति प्रणब मुखर्जी द्वारा वर्ष 2012 में भारत के दूसरे सर्वोच्च खेल पुरस्कार अर्जुन पुरस्कार से सम्मानित किया गया था।



प्रेमलता अग्रवाल - पर्वतारोही

प्रेमलता अग्रवाल (जन्म 1963) दुनिया की सात सबसे ऊंची महाद्वीपीय चोटियों, सेवन समिट्स को फतह करने वाली पहली भारतीय महिला हैं। पर्वतारोहण के क्षेत्र में उनकी उपलब्धियों के लिए उन्हें 2013 में भारत सरकार द्वारा पद्म श्री और 2017 में तेनजिंग नोर्गे राष्ट्रीय साहसिक पुरस्कार से सम्मानित किया गया था। 20 मई 2011 को, वह 48 साल की उम्र में दुनिया की सबसे ऊंची चोटी माउंट एवरेस्ट (29,029 फीट) फतह करने वाली सबसे उम्रदराज भारतीय महिला बन गईं। वह माउंट एवरेस्ट को फतह करने वाली झारखंड राज्य की पहली व्यक्ति भी बनीं।



लक्ष्मी पाड़िया - बॉक्सर

सेंट जॉन्स कॉलेज में 9वीं सीनियर महिला राष्ट्रीय मुक्केबाजी चैंपियनशिप, 2008 – कांस्य, 58वीं अखिल भारतीय पुलिस महिला मुक्केबाजी चैम्पियनशिप, पुणे, 2010 – स्वर्ण, 11वीं सीनियर महिला राष्ट्रीय मुक्केबाजी चैंपियनशिप त्रिशूर में, 2010 – रजत, 34वां राष्ट्रीय खेल (महिला मुक्केबाजी) 2011 जमशेदपुर– स्वर्ण, 60वीं अखिल भारतीय पुलिस महिला मुक्केबाजी चैम्पियनशिप, 2012 – स्वर्ण।



निक्की प्रधान - हॉकी खिलाड़ी

निक्की प्रधान (जन्म 8 दिसंबर 1993) एक भारतीय पेशेवर हॉकी खिलाड़ी हैं और भारतीय राष्ट्रीय टीम की सदस्य हैं। प्रधान झारखंड की पहली महिला हॉकी खिलाड़ी थीं जिन्होंने ओलंपिक में भारत का प्रतिनिधित्व किया था। प्रधान को रियो ओलंपिक के लिए 16 सदस्यीय टीम में शामिल किया गया था, जिसने 2015 में हॉकी वर्ल्ड लीग सेमीफाइनल में शानदार प्रदर्शन के बाद 36 साल बाद ओलंपिक में भारतीय महिला हॉकी की वापसी को भी चिह्नित किया। प्रधान भारतीय महिला हॉकी टीम के मिडफील्डर थे। टीम में उनके चयन ने उन्हें जयपाल सिंह मुंडा (1928), माइकल किंडो (1972), सिल्वेनस डुंगडुंग (1980), अजीत लकड़ा (1992) और मनोहर टोपनो (1984) के साथ मिलकर ओलंपिक में खेलने वाली झारखंड की छठी हॉकी खिलाड़ी बना दिया।



सलीमा टेटे - हॉकी खिलाड़ी

सलीमा टेटे ने टोक्यो ओलंपिक खेलों में मिडफ़ील्ड में अपनी तेज़ी से सभी को प्रभावित किया।

5. समारोह

करम / कर्म

करम त्योहार शक्ति और यौवन के देवता करम देवता की पूजा है। करम भाद्र मास में चंद्रमा की 11 तारीख को होता है। युवा ग्रामीणों के समूह जंगल में जाते हैं और लकड़ी, फल और फूल इकट्ठा करते हैं। करम भगवान की पूजा के दौरान इनकी आवश्यकता होती है। इस दौरान लोग समूह में गाते और नाचते हैं। चरणों के ढोल-नगाड़े के दिन पूरी घाटी नाचती नजर आती है। यह झारखंड के आदिवासी क्षेत्र में इस तरह के एक महत्वपूर्ण और जीवंत युवा उत्सव के दुर्लभ उदाहरणों में से एक है।

सरहुल

यह झारखंड की आदिवासी आबादी का प्रमुख त्योहार है। सरहुल का शाब्दिक अर्थ है साल वृक्ष की पूजा। सरहुल को प्रकृति की पूजा के रूप में भी परिभाषित किया जा सकता है जिसमें स्थानीय लोग भगवान राम की पत्नी सीता की 'धरतीमाता' के रूप में पूजा करते हैं। वे साल के पेड़ की भी पूजा करते हैं, जिसे देवी सरना का निवास माना जाता है, जो गाँव को सभी प्रकार की प्राकृतिक आपदाओं और आपदाओं से बचाती है।

तुसु परब या मकरो

यह त्योहार ज्यादातर झारखंड के बुंडु, तामार और रैडीह क्षेत्र के बीच के क्षेत्र में देखा जाता है। भारत के स्वतंत्रता आंदोलन के दौरान इस बेल्ट का एक महान इतिहास रहा है। TUSU पौष माह के अंतिम दिन सर्दियों के दौरान आयोजित होने वाला एक फसल उत्सव है। यह अविवाहित लड़कियों के लिए भी है। लड़कियां लकड़ी / बांस के फ्रेम को रंगीन कागज से सजाती हैं और फिर पास की पहाड़ी नदी को उपहार में देती हैं। हालांकि इस त्योहार पर कोई प्रलेखित इतिहास उपलब्ध नहीं है, लेकिन इसमें जीवन और स्वाद से भरपूर गीतों का विशाल संग्रह है। ये गीत आदिवासी लोगों की सादगी और मासूमियत को दर्शाते हैं।

रोहिणी

रोहिणी शायद झारखंड का पहला त्योहार है। यह खेत में बीज बोने का त्योहार है। किसान इस दिन से बीज बोना शुरू कर देते हैं लेकिन अन्य आदिवासी त्योहारों की तरह कोई नृत्य या गीत नहीं होता है, बल्कि कुछ रस्में होती हैं। कुछ अन्य त्योहार हैं जैसे राजसावाला अम्बावती और चितगोम्हा भी रोहिणी के साथ मनाए जाते हैं।

भगत पराबी

यह त्यौहार बसंत और ग्रीष्म काल के बीच आता है। झारखंड के आदिवासी लोगों में, भगत परब को बुद्ध बाबा की पूजा के रूप में जाना जाता है। लोग दिन के दौरान उपवास करते हैं और स्नान करने वाले पुजारी पाहन को सरना मंदिर नामक आदिवासी मंदिर में ले जाते हैं। पाहन जिसे कभी-कभी लया कहा जाता है, तालाब से बाहर निकलता है, भक्त एक जंजीर बनाते हैं, अपनी जांघों को एक-दूसरे से बांधते हैं और लया को अपनी नंगी छाती चढ़ाने के लिए आगे आते हैं। शाम को पूजा-अर्चना के बाद भक्त कई जिम्नास्टिक क्रियाओं और मुखौटों के साथ सक्रिय और जोरदार छऊ नृत्य में भाग लेते हैं। अगला दिन वीरता के आदिम खेलों से भरा होता है। भक्त त्वचा पर हुक छेदते हैं और एक लंबे क्षैतिज लकड़ी के खंभे के एक छोर पर बंधे होते हैं, जो एक ऊर्ध्वाधर शल लकड़ी के खंभे के शीर्ष पर लटका होता है। ऊंचाई 40 फीट तक जाती है। पोल का दूसरा सिरा जो रस्सी से जुड़ा हुआ है, लोगों द्वारा पोल के चारों ओर खींचा जाता है और बंधे हुए भक्त आकाश में सांस लेने वाले नृत्य को प्रदर्शित करते हैं। यह त्यौहार झारखंड के तामार क्षेत्र में अधिक लोकप्रिय है।

सोहराई

सोहराई गाय और भैंस जैसे घरेलू पशुओं की देखभाल के लिए जाना जाता है। चूंकि ये जानवर एक कृषि समाज में महत्वपूर्ण हैं, इसलिए उनकी उचित देखभाल और कल्याण करना सोहराई का महत्वपूर्ण अनुष्ठान है। यह दीपावली के तुरंत बाद, अमावस्या के दिन मनाया जाता है। शाम के समय मिट्टी के दीये जलाए जाते हैं। अगले दिन मवेशियों को धोया जाता है, तेल में सिंदूर मिलाकर मवेशियों पर लगाया जाता है और उन्हें माला पहनाई जाती है। उत्सव में सांडों की लड़ाई जैसे खेल शामिल हैं।

6. झारखंड में आदिवासी समुदाय

झारखंड की जनजातियों में भारत में झारखंड राज्य में रहने वाली 32 जनजातियाँ शामिल हैं। झारखंड में जनजातियों को मूल रूप से भारतीय मानवविज्ञानी ललिता प्रसाद विद्यार्थी द्वारा उनके सांस्कृतिक प्रकारों के आधार पर वर्गीकृत किया गया था। उनका वर्गीकरण इस प्रकार था:

- शिकारी - संग्राहक प्रकार - बिरहोर, कोरवा, पहाड़ी खरिया

- स्थानांतरण कृषि - सौरिया पहाड़िया
- साधारण कारीगर - महली, लोहरा, करमाली, चिक बारैकी
- बसे हुए कृषक - संथाल, मुंडा, उरांव, हो, भूमिज, आदि।

झारखंड राज्य की अनुसूचित जनजाति (एसटी) की जनसंख्या 2011 की जनगणना के अनुसार 86,45,042 है जो राज्य की कुल जनसंख्या (32,988,134) का 26. 2 प्रतिशत है। अनुसूचित जनजाति मुख्य रूप से ग्रामीण हैं। एसटी आबादी के जिलेवार वितरण से पता चलता है कि गुमला जिले में एसटी (68.4 प्रतिशत) का उच्चतम अनुपात है। लोहरदगा और पश्चिम सिंहभूम जिलों में एसटी कुल आबादी के आधे से अधिक हैं जबकि रांची और पाकुर जिलों में 41.8 – 44.6 प्रतिशत आदिवासी आबादी है। कोडरमा जिले (0.8 प्रतिशत) एवं चतरा (3.8 प्रतिशत) में अनुसूचित जनजातियों की आबादी का अनुपात सबसे कम है।





7. झारखंड उद्योग

भविष्य में व्यापक रूप से झारखंड राज्य में औद्योगीकरण की अपार संभावनाएं हैं। खनिजों के अपने बड़े भंडार के साथ, यह सभी प्रकार के उद्योगों के लिए एक ठोस लॉन्चिंग पैड प्रदान करता है।



देश के 40% खनिज भंडार के साथ झारखंड राज्य तेजी से विकास की ओर अग्रसर है।

राज्य मे औद्योगिक क्षेत्र विकास प्राधिकरण {रांची औद्योगिक क्षेत्र विकास प्राधिकरण (RIADA), आदित्यपुर औद्योगिक क्षेत्र विकास प्राधिकरण (AIDA) और बोकारो औद्योगिक क्षेत्र विकास प्राधिकरण (BIADA)}, राज्य खादी बोर्ड, झारखंड औद्योगिक बुनियादी ढांचा विकास निगम (JIIDCO) और JHARCRAFT जैसे संगठन हैं जो राज्य के औद्योगीकरण में महत्वपूर्ण योगदान दे रहे हैं।

8. झारखंड औद्योगिक और निवेश पदोन्नति नीति 2021 :

झारखंड भारत के पूर्वी भाग में है और उत्तर में बिहार, पूर्व में पश्चिम बंगाल, दक्षिण में उड़ीसा और पश्चिम में छत्तीसगढ़ राज्य से घिरा है।

झारखंड की बंदरगाह निकटता: कोलकाता (रांची से 400 किमी), हल्दिया (रांची से 420 किमी), पारादीप (रांची से 560 किमी), और जमशेदपुर में एक ड्राई-पोर्ट, राज्य को निर्यातोन्मुखी इकाइयों (Export Oriented Units- EOUs) के लिए एक आकर्षक गंतव्य बनाते हैं।

झारखंड प्राकृतिक संसाधनों की एक विस्तृत विविधता से संपन्न है और अपने विशाल खनिज भंडार और मेहनती कार्यबल होने के कारण खनिज आधारित इकाइयों की स्थापना के लिए सबसे आकर्षक गंतव्य में से एक है। झारखंड का लगभग 30% भौगोलिक क्षेत्र अत्यधिक जैव-विविध वनों से आच्छादित है, जो लघु वनोपज आधारित उद्योगों और आयुष केंद्रित इकाइयों के विकास के लिए पर्याप्त अवसर प्रदान करता है। इसके अलावा, इसकी कृषि-जलवायु परिस्थितियाँ कृषि और संबद्ध उद्योगों की विविधता के व्यापक विकास के लिए उपयुक्त हैं।

निर्यात के लिए संभावित उत्पाद समूह:

अपने प्रचुर खनिज संसाधनों के साथ झारखंड राज्य से विभिन्न क्षेत्रों में समग्र निर्यात बढ़ाने की अपार संभावनाएं हैं, निर्यात के कुछ प्रमुख क्षेत्रों में इंजीनियरिंग सामान, रेशम उत्पादन, हथकरघा और हस्तशिल्प, लाह, रेफ्रेक्ट्रीज, काजू, सीमेंट, अभ्रक, कृषि उत्पाद, लोहा और इस्पात, ऑटोमोबाइल और ऑटोमोबाइल घटक, शंख उत्पाद, प्रसंस्कृत शहद, रत्न और कीमती पत्थर, फूलों की खेती, इलेक्ट्रॉनिक्स और सॉफ्टवेयर उत्पाद, आदि। राज्य लोहा और *इस्पात, एल्यूमीनियम, सीमेंट, ग्रेनाइट, सजावटी पत्थर* आदि के क्षेत्र में निवेशकों के लिए एक पसंदीदा गंतव्य के रूप में उभरा है।

झारखंड राज्य खनिज, वन, बागवानी, जल संसाधन आदि जैसे विशाल प्राकृतिक संसाधनों से संपन्न है। इन संसाधनों के मूल्यवर्धन से राज्य का तेजी से विकास हो सकेगा। कच्चे माल के भंडार एवं औद्योगीकरण के आधार पर राज्य को मोटे तौर पर आठ प्रमुख क्षेत्रों में विभाजित किया जा सकता है।

पलामू — गढ़वा	लौह अयस्क, डोलोमाइट, कोयला, ग्रेफाइट, चाइना क्ले और के जमा ग्रेनाइट
लोहरदगा औद्योगिक क्षेत्र /लातेहार	लातेहार बॉक्साइट भंडार, विद्युत संयंत्रों पर आधारित एल्यूमिनियम उद्योग
कोडरमा- हजारीबाग औद्योगिक क्षेत्र	अभ्रक आधारित उद्योग, बिजली, सीमेंट, कांच, मिश्र धातु इस्पात, आग रोक और बिजली संयंत्र
रांची औद्योगिक क्षेत्र	मध्यम और बड़े पैमाने के उद्योग, आईटी-आईटीईएस, खाद्य और चारा प्रसंस्करण
धनबाद-बोकारो औद्योगिक क्षेत्र	कोयला और इस्पात, आग रोक, कोयला आधारित बिजली संयंत्र
सिंहभूम औद्योगिक क्षेत्र (जमशेदपुर और आदित्यपुर) और सिंहभूम, कोल्हान संभाग	लोहा और इस्पात, ऑटोमोबाइल और ऑटो घटक, सीमेंट, यूरेनियम, कॉपर और गोल्ड माइनिंग, आईटी-आईटीईएस, वन उत्पाद आधारित, बागवानी खाद्य प्रसंस्करण, रेशम और वस्त्र
घाटशिला औद्योगिक क्षेत्र	कॉपर, ऑटोमोबाइल और ऑटो कंपोनेंट और वन-आधारित इंडस्ट्रीज
देवघर-जसीडीह और संथाल परगना	तेल मिलें, कांच, स्टील, सुगंधित-औषधीय संयंत्र, चिकित्सा, कोयला आधारित बिजली संयंत्र, रेशम-वस्त्र, खाद्य और चारा प्रसंस्करण उद्योग

केन्द्रित क्षेत्र

खनन,खनिज आधारित उद्योग, इस्पात, कोयला आधारित ताप विद्युत संयंत्र, कोयला से पोली उत्पादन उद्योग, खाद्य प्रसंस्करण, ऑटोमोबाइल और ऑटो घटक, कपड़ा और हस्तशिल्प आदि जैसे कुछ क्षेत्रों में झारखंड को प्राकृतिक लाभ है। हालांकि, राज्य की पूरी क्षमता का दोहन अभी बाकी है, विशेष रूप से रोजगार सृजन और लोगों के जीवन स्तर में सुधार के लिए नई नीति के तहत कुछ महत्वपूर्ण क्षेत्रों की पहचान नीचे की गई है:

उच्च प्राथमिकता वाले क्षेत्र

1- कपड़ा और परिधान: राज्य के विभिन्न हिस्सों में 40 से अधिक प्रकार के हस्तशिल्प हैं जैसे रथ, पिपली, साटन सिलाई, टाई और डाई, टेराकोटा, तसर प्रिंट, पपीयर-माचे, ढोकरा, अगरबत्ती या अगरबत्ती बनाना, बांस और चमड़ा शिल्प, पाटकर और जदोपटिया पेंटिंग, आदिवासी आभूषण, मोती के आभूषण और कागज की पैकेजिंग बनाई जाती है।

2- ऑटोमोबाइल, ऑटो कंपोनेंट्स और इलेक्ट्रिक वाहन: टाटा मोटर्स, भारत की अग्रणी ऑटोमोबाइल कंपनियों में से एक, ने 1950 के दशक की शुरुआत में जमशेदपुर में वाणिज्यिक वाहन का निर्माण शुरू किया। बाद में ऑटोमोबाइल कंपनियों की जरूरतों को पूरा करने के लिए आदित्यपुर, जमशेदपुर में 600 से अधिक ऑटो सहायक उद्योग किए गए हैं। इससे पच्चीस हजार से अधिक व्यक्तियों के लिए प्रत्यक्ष रोजगार और इसके कई गुना के रूप में अप्रत्यक्ष रोजगार स्थापित किया गया। जमशेदपुर में सभी प्रकार के ऑटो ग्रेड स्टील का उत्पादन 1980 के दशक से हो रहा है।

जमशेदपुर में आदित्यपुर ऑटो-क्लस्टर को सामान्य सुविधाओं जैसे परीक्षण केंद्र, डिजाइन लैब, टूल रूम, कैलिब्रेशन प्लांट, आईटी प्रशिक्षण केंद्र, अपशिष्ट उपचार के रूप में ऑटो कंपोनेंट निर्माताओं को प्लांट आदि का विस्तार करने के लिए चालू किया गया है। ऑटोमोबाइल वेंडर पार्क को, मेगा ऑटोमोबाइल मैन्युफैक्चरिंग यूनिट्स द्वारा पीपीपी मोड या निजी क्षेत्र के तहत स्थापित करने की योजना है।

3- कृषि-खाद्य प्रसंस्करण और मांस प्रसंस्करण उद्योग: झारखंड में कृषि, बागवानी, मत्स्य पालन, पशुपालन और मांस प्रसंस्करण उद्योग में विशाल अप्रयुक्त क्षमता है। झारखंड में 5,000,000 मीट्रिक टन से अधिक सब्जियों का उत्पादन किया जाता है, जो सब्जियों के कुल राष्ट्रीय उत्पादन का लगभग 6% है, और इस उत्पादन का 30% -35% निर्यात/प्रसंस्करण के लिए अधिशेष और उपलब्ध है।

झारखंड ने बीएयू (बिरसा कृषि विश्वविद्यालय) में दो फूड पार्क और मीट पार्क स्थापित किया है। ये फूड पार्क इन्फ्रास्ट्रक्चर और कनेक्टिविटी के मामले में निवेशकों को कई फायदे प्रदान करते हैं। राज्य कोल्ड स्टोरेज नेटवर्क को मजबूत करने में निवेश कर रहा है। राज्य में स्थापित हो चुके 58 कोल्ड स्टोरेज के साथ कई कोल्ड स्टोरेज विकास के विभिन्न चरणों में हैं।

4- फार्मास्यूटिकल्स उद्योग: झारखंड राज्य ने अपने औद्योगिक क्षेत्र नीति में फार्मास्युटिकल क्षेत्र को एक थ्रस्ट सेक्टर के रूप में पहचाना है। एक समर्पित फार्मा पार्क, बीजूपारा, रांची में 35 एकड़ क्षेत्र पर स्थापित करने का प्रस्ताव किया गया है। माइक्रो स्मॉल उद्यम - क्लस्टर विकास कार्यक्रम- (एमएसई-सीडीपी) योजना के तहत अनुदान का दोहन करने के लिए परियोजना को MSME मंत्रालय द्वारा अनुमोदित किया गया है। 35 एकड़ में से लगभग 23 एकड़ भूमि को 54 भूखंडों में सीमांकित कर लिया गया है।

5- इलेक्ट्रॉनिक्स सिस्टम डिजाइन और विनिर्माण (ईएसडीएम): झारखंड सरकार द्वारा अंतरराष्ट्रीय बाजार में पैर जमाने के अलावा घरेलू जरूरतों को पूरा करने वाले एक आत्मनिर्भर इलेक्ट्रॉनिक्स सिस्टम डिजाइन और विनिर्माण (ईएसडीएम) उद्योग स्थापित करने के लिए "झारखंड ईएसडीएम नीति 2016" की शुरुआत की गयी है। नीति की विशेषताओं में मानव संसाधन का विकास, इलेक्ट्रॉनिक उत्पादों के लिए स्थानीय मांग का निर्माण, राज्य में ईएसडीएम कंपनियों को बढ़ावा देना, नवाचार और अनुसंधान एवं विकास को बढ़ावा देने के लिए पारिस्थितिकी तंत्र का निर्माण शामिल है। जमशेदपुर के पास आदित्यपुर में स्वीकृत इलेक्ट्रॉनिक विनिर्माण क्लस्टर संचालित हो चुका है।

6-शिक्षा और तकनीकी संस्थान: वर्तमान में झारखंड सरकार ऑनलाइन पाठ्यक्रम को बढ़ावा देना, उच्च शिक्षा को समाज से जोड़ना, उच्च शिक्षा में कौशल विकास को एकीकृत करना और शिक्षा को रोजगारपरकता से जोड़ने के लिए उद्योग के साथ लगातार विकासशील जुड़ाव करने पर ध्यान दे रही है।

Universities	32
Colleges	313
Degree level Technical Institutes	17
Medical Colleges	8
Polytechnics	42

Source: Economic Survey of Jharkhand 2020-21

7- स्वास्थ्य सेवा: झारखंड में 8 मेडिकल कॉलेज, 23 जिला अस्पताल, 13 उप-मंडल अस्पताल, 188 समुदाय स्वास्थ्य केंद्र, 330 पीएचसी हैं और इन अस्पतालों की संयुक्त बिस्तर क्षमता 11184 बिस्तर है। राज्य सरकारी अस्पतालों की बेड स्ट्रेंथ बढ़ाने के लिए भी कदम उठा रहा है। हालाँकि,आईपीएचएस मानकों के अनुसार स्वास्थ्य बुनियादी ढांचे में एक बहुत अंतर मौजूद है। विशेष रूप से COVID-19 महामारी के आलोक में, स्वास्थ्य बुनियादी ढाँचे में निजी निवेश को बड़ा बढ़ावा देने की जरूरत है।

8-पर्यटन: पर्यटन, कला और संस्कृति, खेल और युवा मामले विभाग द्वारा बनाए जाने वाली पर्यटन नीति 2021 के अनुसार राज्य में पर्यटन क्षेत्र को प्रोत्साहन दिया जाएगा।

9- आईटी क्षेत्र: झारखंड सरकार ने आईटी नीति "आईटी / आईटीईएस नीति 2016" पेश की है जिसकी परिकल्पना आईटी कंपनियों के विस्तार के लिए अनुकूल माहौल प्रदान करना है। आईटी/आईटीईएस नीति 2016 के तहत उद्योग के लिए प्रदान किए गए प्रमुख प्रोत्साहन नीचे हैं:

a) मेगा आईटी इकाइयों को पांच साल के लिए बिजली शुल्क से छूट दी जाएगी।

b) 5 करोड़ रुपये से 50 करोड़ रुपये के बीच निवेश करने वाली और 100 से अधिक प्रत्यक्ष श्रमिकों को नियोजित करने वाले नई आईटी - आईटीईएस के साथ-साथ विस्तार इकाइयाँ किए गए कुल निवेश का 10% निवेश/ पूंजी प्रतिपूर्ति के लिए पात्र होंगे।

c) आईटी-आईटीईएस उद्योग द्वारा बिक्री/ पट्टा विलेख के पहले लेनदेन पर भुगतान किए गए स्टांप शुल्क, हस्तांतरण शुल्क और पंजीकरण शुल्क की 100% प्रतिपूर्ति की जाएगी।

d) आईटी-आईटीईएस उद्योग द्वारा बिक्री/ पट्टा विलेख के दूसरे लेनदेन पर भुगतान किए गए स्टांप शुल्क, हस्तांतरण शुल्क और पंजीकरण शुल्क की 100% प्रतिपूर्ति की जाएगी।

e) जियाडा भूमि (JIADA Land) के लिए (सी) और (डी) में सुविधाएं उपलब्ध नहीं होंगी।

f) लीज रेंटल (किराए पर परिसर सहित) अधीन कम से कम 2500 वर्ग फुट का प्लग-एंड-प्ले निर्मित कार्यालय स्थान के लिए तीन वर्ष की अवधि तक पर वास्तविक लागत का 50% या अधिकतम 5 लाख रुपये तक प्रति वर्ष की प्रतिपूर्ति की जाएगी। इन इकाइयों को अनुमति नहीं दी जाएगी कि वे सीपीआईएस के भूमि/भवन घटक के अंतर्गत लाभ उठाएं। हालांकि, सीपीआईएस के अन्य घटक जैसे संयंत्र, मशीनरी आदि के लिए प्रोत्साहन उनके द्वारा प्राप्त किया जा सकता है।

g) सरकार आईटी-आईटीईएस स्थानों में कैप्टिव विद्युत उत्पादन को प्रोत्साहित करेगी। ध्वनिरहित कैप्टिव विद्युत उत्पादन सेटों में किया गया पूंजीगत व्यय का 40%प्रतिपूर्ति होगा। यह सीपीआईएस के तहत एकमुश्त प्रोत्साहन होगा (प्रदूषण नियंत्रण उपकरण प्रोत्साहन और पर्यावरण के अनुकूल कार्यक्रम को मिलाकर)।

10- ब्रुअरीज और डिस्टिलरीज : आसवनी उत्पादों की बढ़ती मांग को पूरा करने के लिए, झारखंड सरकार आसवनी उत्पाद के उत्पादन में शामिल उद्योगों के लिए आसवनी प्रोत्साहन नीति शुरू करने की योजना बना रही है।

11- नवीकरणीय ऊर्जा : राज्य में उच्च सौर सूर्यातप लगभग 300 दिनों तक स्पष्ट सूर्य रहता है और 4.5 से 5.5 kWh/m2/प्रतिदिन से अधिक क्षमता वाले अच्छे स्थल प्रदान करता है, जिसे राज्य की आवश्यक ऊर्जा का समर्थन करने के लिए उपयोग किया जा सकता है।

राज्य में स्टार्ट-अप के लिए प्रोत्साहन

i. **इनक्यूबेटर:**
   - पूंजीगत सब्सिडी: स्टार्ट-अप इनक्यूबेटर को इन्क्यूबेटर विकसित करने पर खर्च की गई पूंजी की राशि अधिकतम रु. 1 करोड की प्रतिपूर्ति मिलेगी।
   - स्टार्टअप प्रतियोगिता सहायता: इन्क्यूबेटरों को इन्क्यूबेटरों द्वारा अपने संबंधित इन्क्यूबेशन सेंटर में आयोजित प्रतियोगिता कार्यक्रम के लिए 50% या 10 लाख (जो भी कम हो) रुपये की प्रतिपूर्ति मिलेगी।

ii. **स्टार्ट-अप इकाइयां:** पात्र स्टार्ट-अप को एमएसएमई इकाइयों के समान प्रोत्साहन प्राप्त होगा। इसके अलावा, स्टार्ट-अप इकाइयों को सीड फंडिंग के रूप में रु. 3 लाख प्रति स्टार्ट-अप प्राप्त होगा।

राज्य में निर्यात इकाइयों के लिए वित्तीय प्रोत्साहन

I. **माल निर्माताओं के लिए पूंजीगत ब्याज सब्सिडी:** नई औद्योगिक निर्यात इकाइयों को बैंकों/वित्तीय संस्थानों से संयंत्र और मशीनरी की खरीद के लिए उनके द्वारा लिए गए ऋण पर देय 5% की दर से ब्याज की राशि की प्रतिपूर्ति अधिकतम 5 वर्ष की अवधि के लिए मिलेगी। इसकी अधिकतम सीमा 50 लाख रुपये प्रति यूनिट होगी।

II. **विद्युत शुल्क में छूट:** विशेष आर्थिक क्षेत्र (एसईजेड) और इलेक्ट्रॉनिक्स हार्डवेयर प्रौद्योगिकी पार्कों में निर्यात उन्मुख इकाइयों, आईटी और जैव-प्रौद्योगिकी इकाई उद्योगों के 100% बिजली शुल्क की 10 साल की अवधि के लिए बिजली शुल्क का भुगतान करने के बाद प्रतिपूर्ति की जाएगी.

III. **निर्यात इकाइयों के लिए भूमि का आवंटन:** झारखंड सरकार औद्योगिक क्षेत्र में उन निर्यात उन्मुख इकाइयों को प्राथमिकता देगी जो अपने उत्पादन का 50% से अधिक निर्यात करने के लिए प्रतिबद्ध हैं। झारखंड औद्योगिक क्षेत्र प्राधिकरणों (JIADA) में भूमि/शेड की कुल लागत का भुगतान करने की वर्तमान आवश्यकता एक किश्त से बदलकर छ: छमाही समान किश्तों में की जाएगी।

IV. **बंदरगाहों तक लदान के लिए परिवहन सब्सिडी:** राज्य से निर्यात को प्रोत्साहित करने के लिए निर्यातकों द्वारा माल को निर्यात करने के लिए बंदरगाहों तक पहुँचाने के शिपमेंट के लिए किए गए खर्च के आधार पर परिवहन सब्सिडी प्रदान की जाएगी। एक निर्यातक के लिए वित्तीय वर्ष के दौरान सब्सिडी की राशि बीस लाख रुपये से अधिक नहीं होगी

V. **निर्यात विकास सहायता (EXPORT DEVELOPMENT ASSISTANCE- EDA):** झारखंड सरकार राष्ट्रीय और अंतर्राष्ट्रीय दोनों स्तरों पर राष्ट्रीय/अंतर्राष्ट्रीय/ राज्य स्तरीय अनुमोदित अंतर्राष्ट्रीय व्यापार मेलों, क्रेता-विक्रेता बैठकों में भाग लेने के लिए और ITPO/EPCs/कमोडिटी बोर्ड आदि द्वारा निर्यातकों के लिए नए बाजारों की खोज के लिए एमएसएमई को एक्सपोर्ट विकास सहायता प्रदान करेगी। यह योजना उद्योग निदेशालय द्वारा प्रशासित की जाएगी।

VI. **रिवर्स क्रेता-विक्रेता बैठक के लिए सहायता:** रांची में अंतरराष्ट्रीय खरीदारों और विक्रेताओं की बैठक हर वैकल्पिक वर्ष में आयोजित की जाएगी ताकि राज्य के निर्यात को बढ़ावा दिया जा सके।

VII. **प्रमाणन शुल्क की वापसी:** कंफर्मिटी यूरोपियन आदि जैसे अनिवार्य अंकन के लिए किए गए खर्च को राज्य खर्च के 50 प्रतिशत की सीमा तक वापस करेगा, जो निर्यातोन्मुखी इकाइयों के लिए अधिकतम 2 लाख रुपये प्रति यूनिट प्रति वर्ष है।

VIII. **हरित उत्पादन और प्रबंधन:** इकाइयों द्वारा संचालित ऊर्जा और जल लेखा परीक्षा लागत का 75% तक (अधिकतम 3 लाख) प्रतिपूर्ति, पात्र इकाइयों को किया जाएगा।

Source: Jharkhand Gazette (Extraordinary), Tuesday, 13th July, 2021 (Jharkhand Industrial and Investment Promotion Policy 2021)



झारखण्ड सरकार
Government of Jharkhand

बजट-एक झलक
BUDGET-AT A GLANCE

2023-24

मार्च, 2023
March, 2023

वित्त विभाग
Finance Department

बजट – एक झलक / Budget - At a Glance

(Rs. in crore)

श्रोत	Sources	2021-2022 वास्तविक Actual	2022-2023 बजट अनुमान Budget Estimates	2022-2023 संशोधित अनुमान Revised Estimates	2023-2024 बजट अनुमान Budget Estimates
1	*2*	*3*	*4*	*5*	*6*
1. राजस्व प्राप्तियाँ	**1. Revenue Receipts**	**69721.86**	**83025.16**	**83420.19**	**98337.15**
2. कर राजस्व	**2. Tax Revenue**	**49024.26**	**51856.58**	**56089.79**	**64639.29**
(क) केन्द्रीय करों में हिस्सेदारी	(a) State's share of Central Taxes	27734.65	27006.58	31363.79	33779.29
(ख) राज्य का स्व कर राजस्व	(b) State's Own Taxes	21289.61	24850.00	24726.00	30860.00
3. कर–भिन्न राजस्व	**3. Non-Tax Revenue**	**20697.60**	**31168.58**	**27330.40**	**33697.86**
(क) राज्य का स्व कर–भिन्न राजस्व	(a) State's Own Non-Taxes	10030.75	13762.84	12883.41	17259.44
(ख) केन्द्र सरकार से अनुदान	(b) Grants-in-Aid from GOI	10666.85	17405.74	14446.99	16438.42
4. पूँजी प्राप्तियाँ	**4. Capital Receipts**	**8143.02**	**18075.84**	**15570.00**	**18080.85**
(क) ऋणों की वसूली	(a) Recoveries of Loans	1291.73	75.84	70.00	80.85
(ख) अन्य प्राप्तियाँ (विविध पूँजीगत् प्राप्तियाँ)	(b) Other Receipts (MCR)	0.00	0.00	0.00	0.00
(ग) उधार एवं अन्य देयताऐं	(c) Borrowing and Other Liabilities	6851.29	18000.00	15500.00	18000.00
5. कुल प्राप्तियाँ (1+4)	**5. Total Receipts (1+4)**	**77864.88**	**101101.00**	**98990.19**	**116418.00**
6. स्थापना व्यय	**6. Establishment Expenditure**	**34915.10**	**43842.00**	**44196.70**	**45445.00**
7. राजस्व खाते पर जिसमें	**7. On Revenue Account of Which**	**30617.61**	**37031.81**	**37386.51**	**39020.49**
(क) ब्याज भुगतान	(a) Interest Payments	6486.05	6661.57	6663.17	6787.09
(ख) वेतन	(b) Salary	13121.73	15943.87	15732.12	16643.04
(ग) पेंशन	(c) Pension	7614.30	8045.38	7347.88	8747.52
8. पूँजी खाते पर जिसमें	**8. On Capital Account of Which**	**4297.49**	**6810.19**	**6810.19**	**6424.51**
(क) राज्य का आंतरिक ऋण	(a) Internal Debt of the State	4012.80	6496.83	6496.83	5975.33
(ख) भारत सरकार से ऋण	(b) Loans and Adv. from GOI	234.28	216.70	216.70	350.10
(ग) पूँजी व्यय	(c) Capital Expenditure	0.00	0.00	0.00	0.00
(घ) ऋण एवं अग्रिम	(d) Loans and Advances	50.41	96.66	96.66	99.08
9. स्कीम	**9. Scheme**	**42949.78**	**57259.00**	**54793.49**	**70973.00**
(क) राजस्व खाते पर	**(a) On Revenue Account**	**32160.30**	**39241.50**	**36580.45**	**45655.51**
(ख) जिसमें, पूँजी परिसम्पत्तियों के सृजन हेतु अनुदान	(b) of which, Grants for creation of Capital Assets	5358.63	7544.75	4485.31	7103.04
(ग) पूँजी खाते पर	**(c) On Capital Account**	**10789.48**	**18017.50**	**18213.04**	**25317.49**
10. कुल व्यय (6+9)	**10. Total Expenditure (6+9)**	**77864.88**	**101101.00**	**98990.19**	**116418.00**
(क) राजस्व व्यय (7+9क)	(a) Revenue Expenditure (7+9a)	62777.91	76273.30	73966.96	84676.00
(ख) पूँजी खाते पर व्यय (8+9ग)	(b) Capital Expenditure (8+9c)	15086.97	24827.70	25023.23	31742.00
11. राजस्व घाटा (10क–1)	**11. Revenue Deficit (10a-1)**	**-6943.95**	**-6751.86**	**-9453.23**	**-13661.15**
स.रा.घ.उ. का प्रतिशत	**% of GSDP**	**-1.97**	**-1.68**	**-2.60**	**-3.40**
12. प्रभावी राजस्व घाटा (11–9ख) @	**12. Effective Revenue Deficit (11-9b) @**	**-12302.58**	**-14296.61**	**-13938.54**	**-20764.19**
स.रा.घ.उ. का प्रतिशत	**% of GSDP**	**-3.58**	**-3.56**	**-3.66**	**-4.91**
13. राजकोषीय घाटा {10–(1+4क+4ख+8क+8ख)}	**13. Fiscal Deficit {10-(1+4a+4b+8a+8b)}**	**2604.21**	**11286.47**	**8786.47**	**11674.57**
स.रा.घ.उ. का प्रतिशत $	**% of GSDP $**	**0.76**	**2.81**	**2.31**	**2.76**
14. प्राथमिक घाटा (13–7क)	**14. Primary Deficit (13-7a)**	**-3881.84**	**4624.90**	**2123.30**	**4887.48**
स.रा.घ.उ. का प्रतिशत	**% of GSDP**	**-1.13**	**1.15**	**0.56**	**1.15**

$ वित्तीय वर्ष 2023–24 में राजकोषीय घाटा को स.रा.घ.उ. (GSDP) का 3.0 प्रतिशत तक सीमित रखने के लक्ष्य के विरूद्ध इसके 2.76 प्रतिशत का अनुमान है। FRBM अधिनियम के प्रयोजन के लिए CSO द्वारा जारी किये गये GSDP अनुमान का उपयोग किया जाता है और इससे राजकोषीय घाटे के अनुमान में परिवर्तन हो सकता है।

$ The Fiscal Deficit is estimated to be 2.76% against the target of limiting 3.0% of GSDP in Financial Year 2023-24. For the purpose of FRBM Act GSDP estimate by CSO is used and may lead to change in estimation of fiscal deficit.

@ इसमें पूँजी परिसम्पतियों के सृजन हेतु अनुदान शामिल नहीं है।

@ Grants for creation of capital assets is not included in it.

* वित्तीय वर्ष 2021–22 के वास्तविकी में उधार एवं अन्य देयतायें में समेकित निधि का अतिरेक शामिल है।

* Borrowing & Other Liabilities inculdes Surplus in Consolidated Funds in the FY 2021-22 Actual.

% वित्तीय वर्ष 2022–23 का पुनरीक्षित बजट अन्तरिम है।

% Financial Year 2022-23 Revised Budget are Provisional.

स.रा.घ.उ. को वर्त्तमान मूल्य पर वित्तीय वर्ष 2023–24 के लिये अर्थ एवं सांख्यिकी निदेशालय द्वारा वित्तीय वर्ष 2022–23 के लिये जारी 381125.48 करोड़ रुपये के अग्रिम अनुमानों की तुलना में 11.06 प्रतिशत विकास दर के साथ 423289.27 करोड़ रूपये माना गया है।

On current price GSDP for FY 2023-24 has been projected at Rs. 423289.27 crore assuming 11.06% growth over the advance estimate of FY 2022-23 (Rs. 381125.48 crore) released by Directorate of Economics & Statistics.

RUPEE COMES FROM

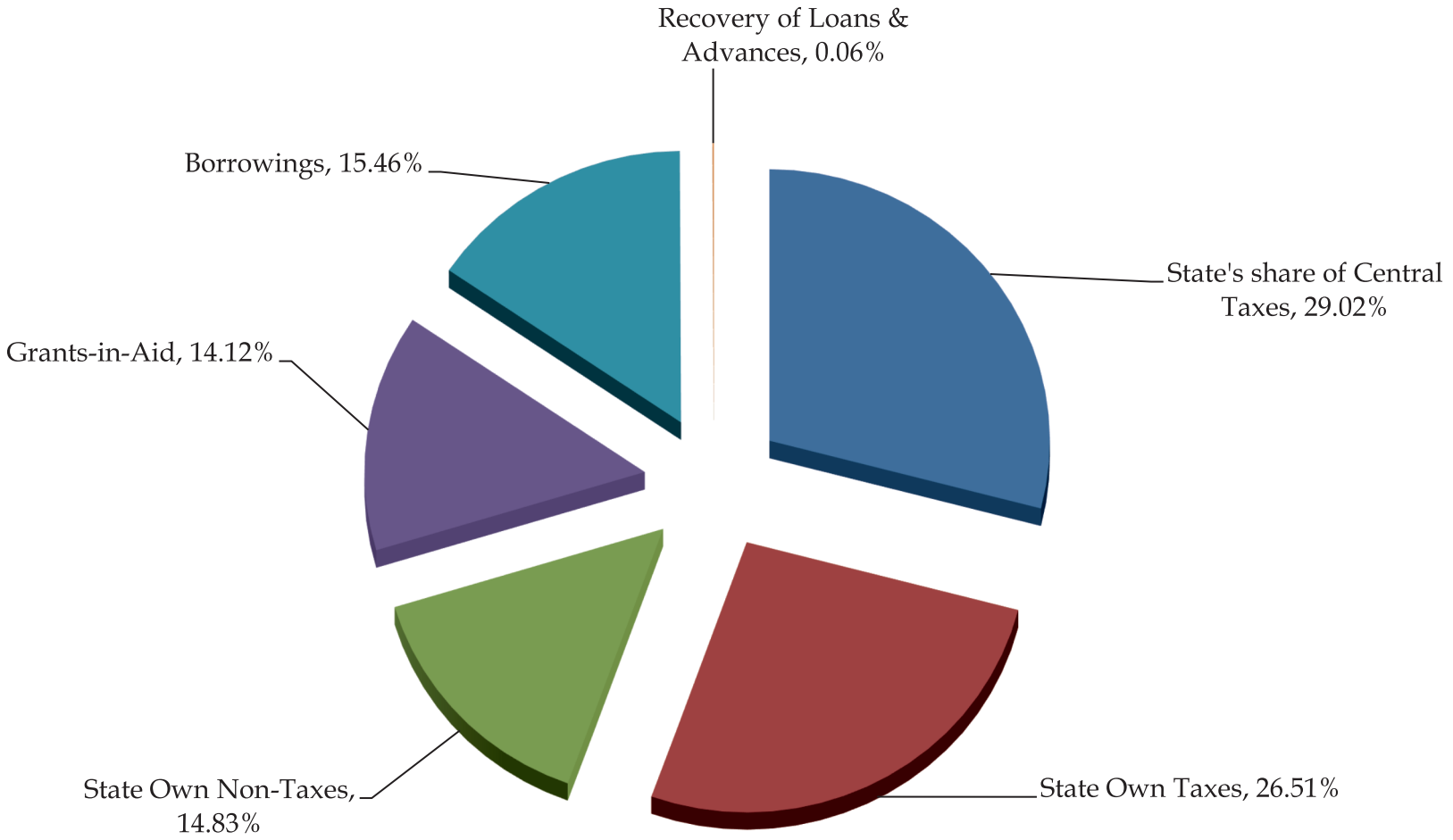

RUPEE GOES TO

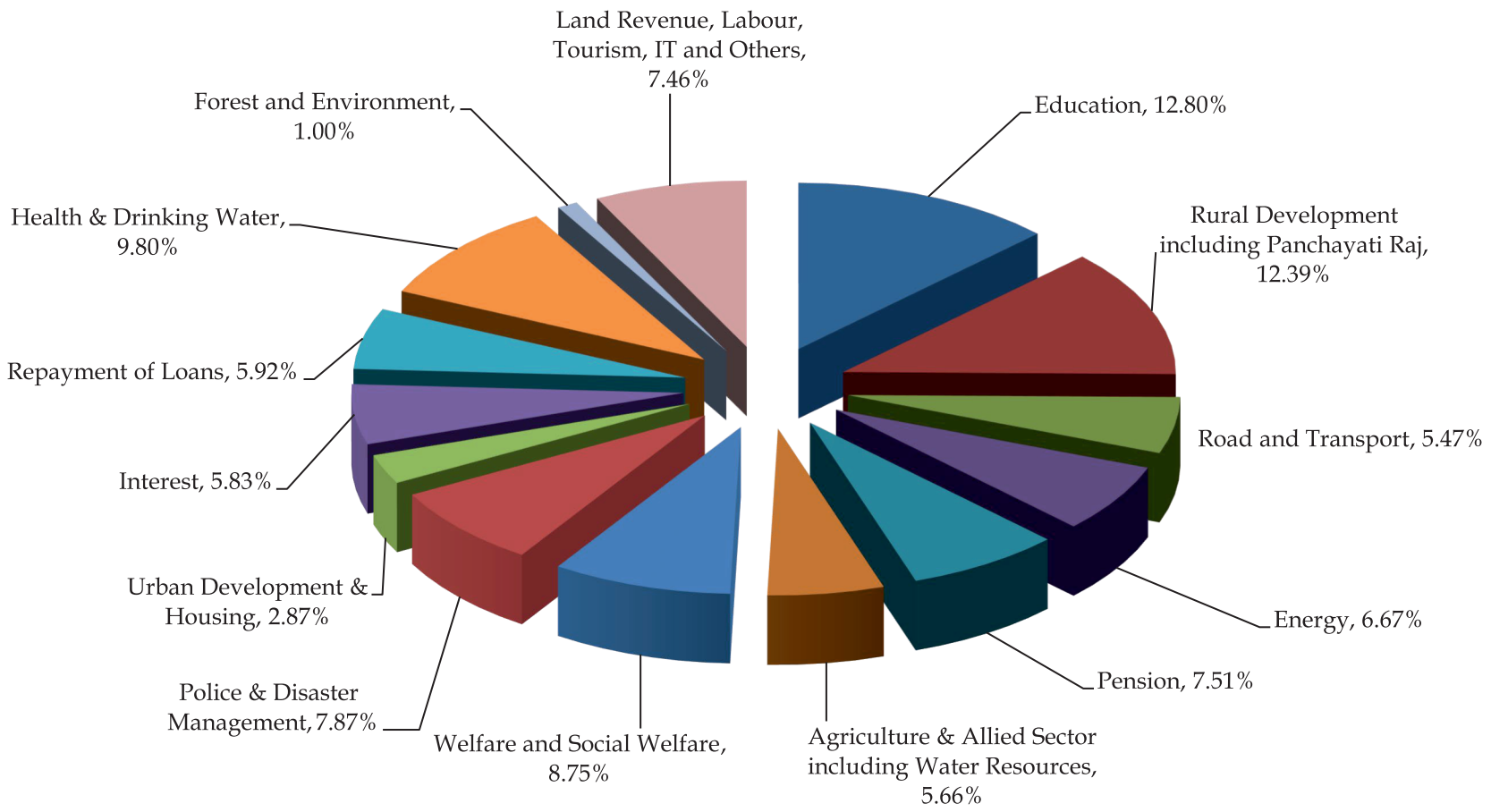

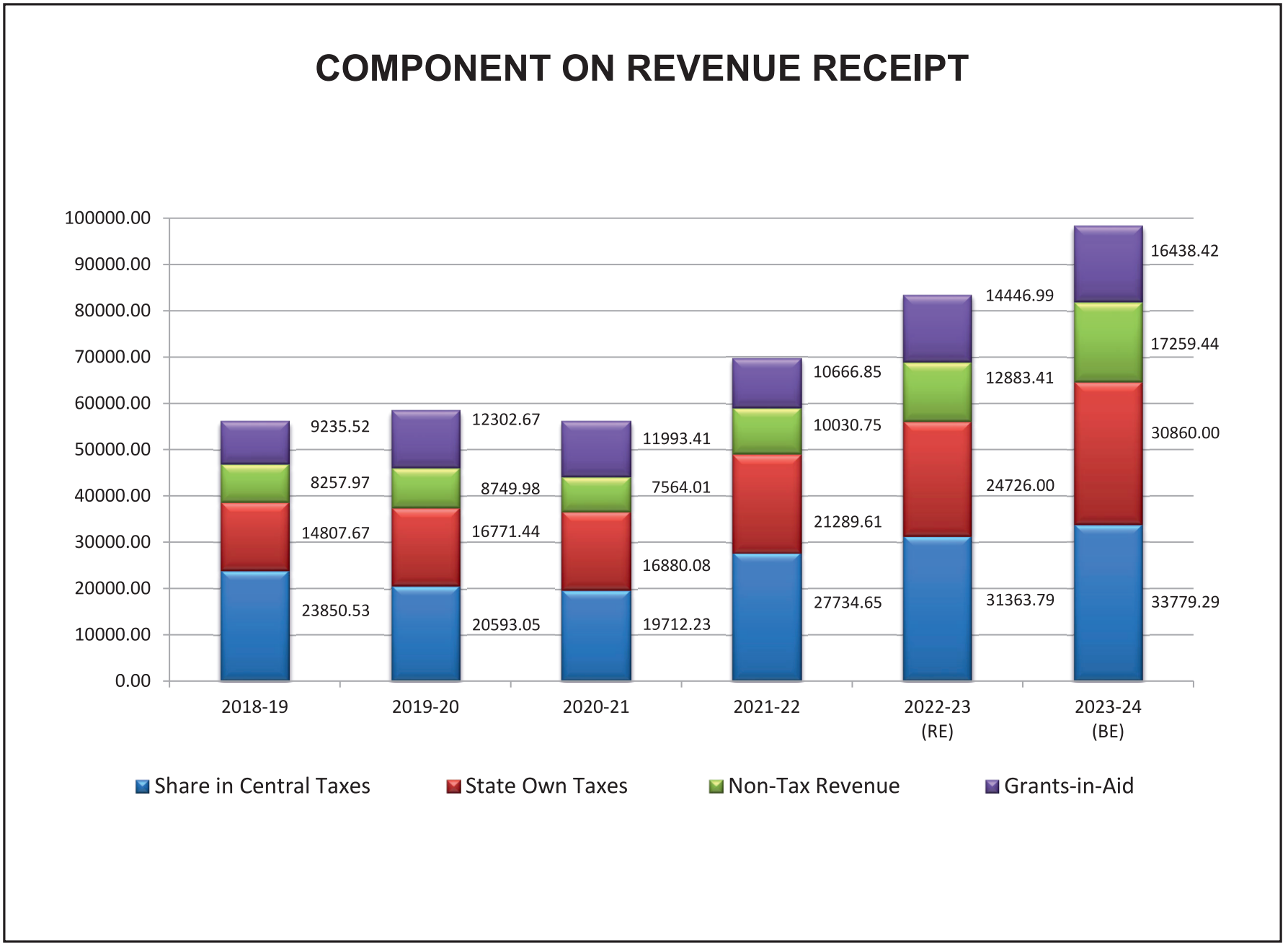
COMPONENT ON REVENUE RECEIPT
100000.00
90000.00
80000.00
70000.00
60000.00
50000.00
40000.00
30000.00
20000.00
10000.00
0.00
9235.52
8257.97
14807.67
23850.53
12302.67
8749.98
16771.44
20593.05
11993.41
7564.01
16880.08
19712.23
10666.85
10030.75
21289.61
27734.65
14446.99
12883.41
24726.00
31363.79
16438.42
17259.44
30860.00
33779.29
2018-19
2019-20
2020-21
2021-22
2022-23 (RE)
2023-24 (BE)
Share in Central Taxes
State Own Taxes
Non-Tax Revenue
Grants-in-Aid

EXPENDITURE ANALYSIS

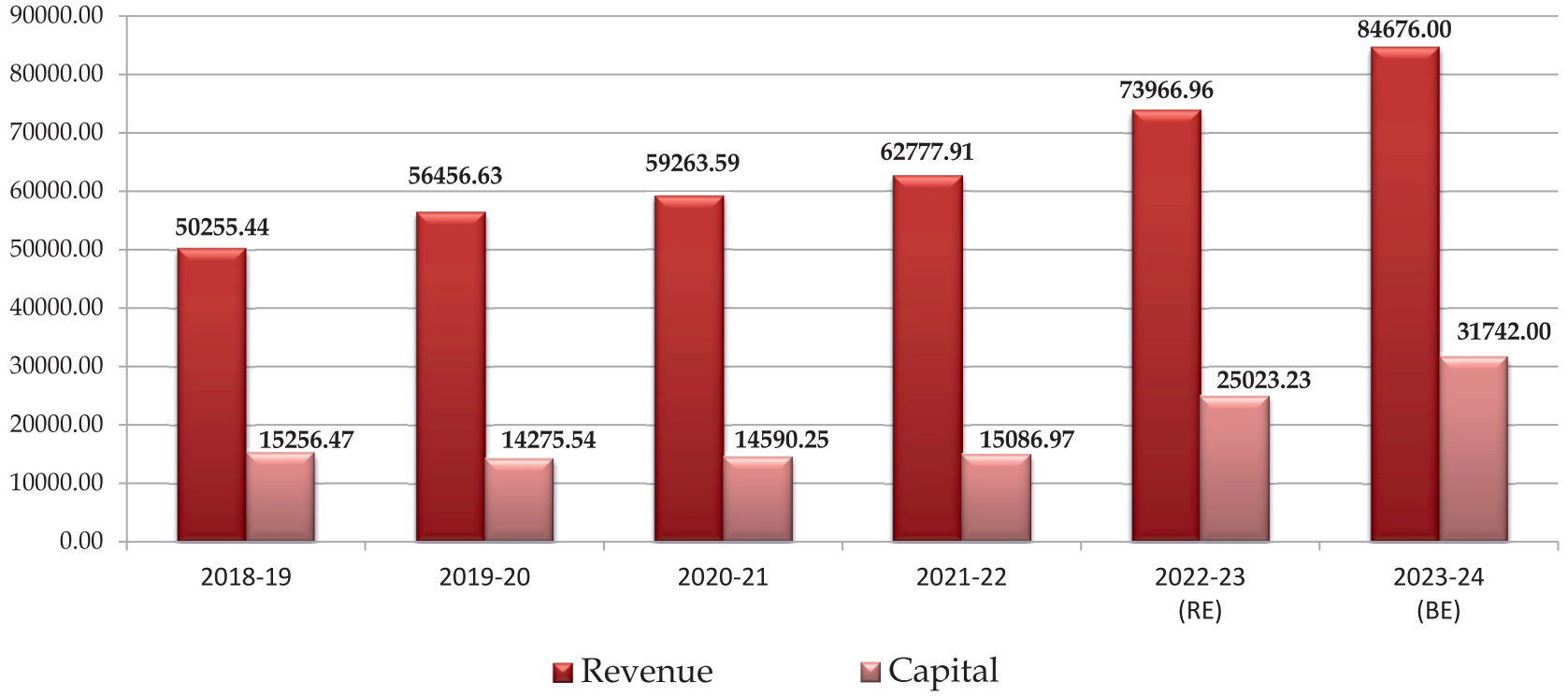

राज्य स्तरीय बैंकर्स समिति, झारखण्ड
State Level Bankers' Committee, Jharkhand

संयोजक : बैंक ऑफ़ इंडिया

पत्रांक संख्या : रा॰ स्त॰ बै॰ स॰ / 2022-23/306 दिनांक : 04.03.2023

राज्य स्तरीय बैंकर्स समिति, झारखंड के समस्त सदस्यों को पत्र

महोदय / महोदया,

विषय:- राज्य स्तरीय बैंकर्स समिति, झारखंड की 82वीं त्रैमासिक (दिसम्बर 2022) समीक्षा बैठक की कार्यवृत्त

कृपया दिनांक 17.02.2023 को आयोजित राज्य स्तरीय बैंकर्स समिति, झारखंड की 82वी॰ त्रैमासिक बैठक का संदर्भ ग्रहण करें।

उक्त बैठक की कार्यवृत्त एवं कृत कार्यवाही रिपोर्ट आपके सूचनार्थ एवं आवश्यक कार्यवाही हेतु संलग्न किया जा रहा है, साथ ही हम आप सभी को अवगत कराना चाहते हैं कि संलग्न कार्यवृत्त को राज्य स्तरीय बैंकर्स समिति झारखंड की वेबसाइट (www.slbcjharkhand.in) पर भी उपलब्ध कराया गया है।

आपसे अनुरोध है कि कृपया विभिन्न कार्य बिंदुओं पर आवश्यक कार्यवाही सुनिश्चित करते हुए अद्यतन प्रगति हमें दिनांक 30 अप्रैल 2023 तक प्रेषित करने का कष्ट करें, ताकि तदनुसार आगामी बैठक में इनका समावेशन किया जा सके।

भवदीय,

उप महाप्रबंधक
राज्य स्तरीय बैंकर्स समिति, झारखण्ड
संगलन:- उपरोक्त अनुसार

राज्य स्तरीय बैंकर्स समिति, झारखण्ड
संयोजक: बैंक ऑफ इंडिया
दिनांक: १७.०२.२०२३
स्थान– होटल रेडिसन ब्लू

राज्य स्तरीय बैंकर्स समिति, झारखण्ड की 82वीं त्रैमासिक बैठक की कार्यवृत

राज्य स्तरीय बैंकर्स समिति, झारखण्ड की 82वीं त्रैमासिक बैठक दिनांक 17.02.2023 को होटल रेडिसन ब्लू , राँची के जीबीआर सभागार में आयोजित की गयी। बैठक में माननीय वित्त मंत्री, झारखंड सरकार, डॉ रामेश्वर उरांव मुख्य अतिथि के तौर पर सम्मिलित हुए। बैंक ऑफ इंडिया, प्रधान कार्यालय से कार्यकारी निदेशक श्री एम कार्तिकेयन ने राज्य स्तरीय बैंकर्स समिति, झारखण्ड की 82वीं त्रैमासिक बैठक की अध्यक्षता की। इस बैठक में राज्य सरकार के वित्त विभाग की विशेष सचिव, श्रीमति दीप्ति जयराज, भारतीय रिजर्व बैंक-राँची के महाप्रबंधक (प्रभारी अधिकारी) श्री संजीव सिन्हा, नाबार्ड, झारखण्ड क्षेत्रीय कार्यालय- राँची के मुख्य महाप्रबंधक डॉ एम एस राव, भारतीय रिजर्व बैंक इनोवेशन हब, बेंगलुरु के मुख्य कार्यकारी अधिकारी श्री राजेश बंसल जी विशिष्ट अतिथि के रूप में,एसएलबीसी झारखण्ड के संयोजक बैंक, बैंक ऑफ इंडिया,एनबीजी- झारखण्ड के महाप्रबंधक श्री मनोज कुमार, एसएलबीसी- झारखण्ड के उप महाप्रबंधक श्री सुबोध कुमार मंच पर उंपस्थित थे। इनके अतिरिक्त यूनियन बैंक ऑफ इंडिया, झारखण्ड क्षेत्रीय कार्यालय के महाप्रबंधक श्री ज्ञान रंजन सारंगी, अन्य सभी बैंकों के राज्य प्रमुख तथा सभी जिलों के अग्रणी जिला प्रबन्धक एवं केंद्र/राज्य सरकार के महत्वपूर्ण विभागों के वरीय अधिकारीगण भी बैठक में उपस्थित हुए।

बैठक के क्रम मे सभा अध्यक्ष की अनुमति से विभिन्न प्रमुख गणमान्य को सभा सम्बोधन हेतु आमंत्रित किया गया,जिनकी प्रस्तुति निम्नतः है-

क) राज्य स्तरीय बैंकर्स समिति-झारखण्ड के महाप्रबंधक श्री मनोज कुमार का सम्बोधन-

महाप्रबंधक, श्री मनोज कुमार ने मंच पर उपस्थित महानुभावों का हार्दिक अभिनंदन एवं "जोहार" किया साथ ही बैठक में उपस्थित सभी सदस्यों एवं प्रतिभागियों का अभिनंदन किया एवं बैंकों के दिसम्बर 2022 तिमाही के प्रदर्शन,अन्य नीतिगत मुद्दे एवं महत्वपूर्ण विषयो के संबंध मे सभा का ध्यान आकृष्ट किया।

क्रम स	विषय	परिचर्चा	कृत कार्यवाही हेतु
०१	वार्षिक ऋण योजना २०२२-२३	श्री मनोज कुमार ने सदन को झारखंड राज्य के गठन के पश्चात बैंकों द्वारा राज्य मे वार्षिक ऋण योजना के द्वारा किए गए सामाजिक एवं आर्थिक परिवर्तन से अवगत कराया और विगत वर्षों मे बैंकों द्वारा वार्षिक ऋण योजना के तहत किए गए कार्यो की सराहना की। श्री कुमार ने वर्ष 2010-11 के दौरान वार्षिक ऋण योजना के तहत 16,000 करोड़ के लक्ष्य निर्धारण करने का ज़िक्र किया एवं बैंकों के सहयोग से वर्ष 2022-23 मे 61,000 करोड़ के लक्ष्य को प्राप्त करने की जानकारी दी।	सभी सदस्यों की जानकारी हेतु
०२	ऋण जमा अनुपात	श्री कुमार ने बताया की COVID-19 महामारी के दौरान ऋण-जमा अनुपात मे आयी गिरावट के पश्चात मौजूदा वित्तीय वर्ष मे हो रहे सुधार का ज़िक्र किया, एवं राज्य की आर्थिक विकास मे ऋण-जमा अनुपात की भूमिका के बारे मे बताया। उन्होने सभा को मौजूदा वित्तीय वर्ष मे तथा दिसम्बर तिमाही के ऋण -जमा अनुपात मे बढ़ोतरी का ज़िक्र करते हुए समस्त बैंकों/एलडीएम से मार्च 2023 तक राज्य के ऋण-जमा अनुपात को 50% तक ले जाने का आग्रह किया।	समस्त बैंक / अग्रणी ज़िला प्रबन्धक
०३	सामाजिक सुरक्षा योजना	महाप्रबंधक ने अपने वक्तव्य में राज्य के बैंकों द्वारा सामाजिक सुरक्षा योजनाओं मे राज्य मे किए गए प्रयासों की जानकारी देते हुए बताया कि दिसम्बर 2022 तक राज्य के 48.42 लाख लोगों को जीवन ज्योति बीमा योजना, 1.22 करोड़ लोगों को सुरक्षा बीमा योजना, 3.14 लाख लोगों को अटल पेंशन योजना में निबंधन किया जा चुका है, इसके साथ ही प्रधानमंत्री जन धन योजना मे 1.72 करोड़ लोगों के खाते होने की भी जानकारी दी। इस संबंध मे श्री कुमार ने सदस्य बैंकों से सभी योग्य जन-धन खाता धारकों ,विशेषकर स्वयं सहायता समूह की महिलावों को पीएमजेडीवाई-ओवरड्राफ्ट सुविधा प्रदान करने का विशेष अनुरोध किया।	समस्त बैंक / अग्रणी ज़िला प्रबन्धक
०४	बैंकों द्वारा डिजिटल क्रांति	श्री कुमार ने बैंकों द्वारा अपनायी जा रही डिजिटल बैंकिंग सुविधा के प्रयास का जिक्र किया एवं राज्य के बैंकों के अतिरिक्त fin tech companies की भूमिका पर प्रकाश डाला। उन्होने आगे बताया की आने वाले वर्षों मे झारखंड राज्य मे बैंकों द्वारा किए जा रहे ऋण वृद्धि के प्रयासों मे डिजिटल क्रांति की काफी अहम भूमिका बतायी। डिजिटल क्रांति द्वारा राज्य मे	सभी सदस्यों की जानकारी हेतु

		नए निवेश,छोटे स्टार्ट अप तथा रोजगार सृजन की संभावनावों का विश्लेषण किया,उन्होने बैंकों के साथ राज्य के इंडस्ट्रीज़ इकाइयों तथा सरकार से Digitization के द्वारा रोजगार सृजन कार्यक्रमों कों बढ़ावा देने की आवश्यकता बतायी।	समस्त बैंक / अग्रणी ज़िला प्रबन्धक
०५	किसानो की आर्थिक समृद्धि	श्री कुमार ने राज्य मे किसानो की आर्थिक समृद्धि हेतु किए जा रहे प्रयासों को और अधिक तीव्र करने की आवश्यकता बतायी। राज्य मे विगत वर्षों मे 3.50 लाख से ज्यादा महिला स्वयं सहायता समूहों को बैंकों द्वारा क्रेडिट linkage किए जाने की भी जानकारी दी, साथ ही राज्य मे एफ़पीओ, एफ़पीसी तथा जेएलजी के क्षेत्र में बैंको द्वारा किए गए प्रयासों को काफी महत्वपूर्ण बताया, साथ ही बैंकों को एकीकृत रूप से इन योजनाओ को आगे बढ़ाने मे राज्य सरकार से कदम मिलाकर चलने की आवश्यकता बतायी ।	समस्त बैंक / अग्रणी ज़िला प्रबन्धक
०६	भारतीय रिजर्व बैंक द्वारा जारी माइक्रोफाइनेंस नीति	महाप्रबंधक ने सदस्यों को भारतीय रिजर्व बैंक द्वारा जारी माइक्रोफाइनेंस नीति से अवगत कराया,उन्होंने बताया कि उपरोक्त नीति के माध्यम से ग्रामीण क्षेत्रों में रहने वाले एवं रुपये 3.00 लाख तक की वार्षिक आय वाले परिवारों को संयुक्त देयता समूह (JLG) से जोड़ने मे सुविधा प्राप्त होने की जानकारी दी।	सभी सदस्यों की जानकारी हेतु समस्त बैंक / अग्रणी ज़िला प्रबन्धक
०७	राज्य स्तरीय बैंकर्स समिति की त्रैमासिक बैठक की उप समितियों मे लिए गए निर्णय	उन्होने सदन को जानकारी दी कि राज्य स्तरीय बैंकर्स समिति की त्रैमासिक बैठक के पूर्व 13 विभिन्न उप समितियों की बैठक की जाती है , जिनमे कई महत्वपूर्ण विषय सामने निकल कर आते हैं,इन विषयों पर सभी सदस्यों को ध्यान देने की आवश्यकता बतायी ताकि महत्वपूर्ण विषयों का समाधान निकाला जा सके।	सभी सदस्यों की जानकारी हेतु

अंत में महाप्रबंधक ने एसएलबीसी बैठक के द्वितीय भाग मे पावर प्वाइंट प्रेजेंटेशन के माध्यम से एजेंडावार विभिन्न विषयों पर विस्तृत चर्चा किए जाने की जानकारी प्रदान की तथा बैठक में उपस्थित सभी गणमान्यों से बैठक में चर्चा के दौरान सक्रिय भागीदारी करने तथा बैठक को सफल बनाने का आग्रह किया।

ख) राज्य स्तरीय बैंकर्स समिति के उपमहाप्रबंधक श्री सुबोध कुमार का सम्बोधन-

क्रम स	विषय	परिचर्चा	कृत कार्यवाही हेतु
०१	वार्षिक ऋण योजना २०२२-२३	श्री सुबोध कुमार ने अपने सम्बोधन मे सर्वप्रथम झारखंड राज्य के सदस्य बैंकों को वर्ष 2022-23 की तृतीय तिमाही मे वार्षिक ऋण योजना का 98.49% लक्ष्य हासिल करने पर बधाई दी एवं बताया कि वार्षिक ऋण योजना 2022-23 के तहत कुल 366.36 करोड़ रुपये के लक्ष्य प्राथमिक क्षेत्र मे आवंटित किए गए, जिसमे 298.06 करोड़ रुपये के ऋण अभी तक स्वीकृत किए जा चुके हैं। वहीं गैर-प्राथमिकता क्षेत्र मे 250.00 करोड़ रुपये के लक्ष्य को प्राप्त करते हुए, राज्य के बैंकों द्वारा अब तक 303.52 करोड़ रुपये के ऋण वितरित किए हैं। श्री कुमार ने सदस्य बैंको को प्रथिमकिता क्षेत्र मे ऋण वितरण में अधिक ज़ोर देने की बात कही,साथ ही वित्तीय वर्ष की अंतिम तिमाही में प्रथमिकता क्षेत्रों में राज्य मे शत प्रतिशत लक्ष्य हासिल करने की संभावना बतायी।	समस्त बैंक / अग्रणी ज़िला प्रबन्धक
०२	प्रत्येक गांव/ब्लॉक को वित्तीय समावेशन के दायरे मे लाना	श्री सुबोध कुमार ने प्रत्येक गांव/ब्लॉक को वित्तीय समावेशन के दायरे में लाने के उद्देश्य से , झारखंड राज्य में वित्तीय सेवाये विभाग द्वारा चिन्हित 32 बैंक-रहित स्थानों में से 25 स्थानों पर ब्रिक और मोर्टार शाखाओं की स्थापना किए जाने की जानकारी दी। श्री कुमार ने शेष स्थानो पर दिनांक 31.03.2023 के पूर्व संबन्धित बैंको को ब्रिक एवं मोर्टार शाखा खोलने का आग्रह किया। इसके अतिरिक्त श्री कुमार ने मौजूदा वित्तीय वर्ष मे राज्य मे कुल 38 नई बैंक शाखाएं खोले जाने की भी जानकारी दी।	सभी सदस्यों की जानकारी हेतु
०३	Village Adoption Program	श्री सुबोध कुमार ने बताया कि एसएलबीसी न केवल अपने शाखा नेटवर्क के विस्तार के माध्यम से दूर-दराज के क्षेत्रों तक पहुंचने की कोशिश कर रहा है, बल्कि "Village Adoption Program" नामक अपनी पहल के माध्यम से वित्तीय समावेशन योजनाओं और क्रेडिट संतृप्ति के तहत आच्छादन के लिए बड़े पैमाने पर प्रयास किए जा रहे हैं। श्री कुमार ने मौजूदा कार्यक्रम मे सभी सदस्य बैंकों की शाखाओं द्वारा 1804 गांवों को गोद लिए जाने की जानकारी दी,जिनमे	सभी सदस्यों की जानकारी हेतु (एक्शन-समस्त बैंक एवं एलडीएम)

		अब तक 1523 गांवों को पूर्णतः संतृप्त किए जाने की बात कही। श्री कुमार ने शेष गाँवों को दिनांक 15 मार्च, 2023 तक संतृप्त करने का आग्रह किया।	
०४	Targeted Financial Inclusion Intervention Program	उप महाप्रबंधक एसएलबीसी ने वित्त विभाग, भारत सरकार के TFIIP कार्यक्रम से अवगत कराया, उन्होंने बताया कि वित्तीय सेवाये विभाग द्वारा ग्राम पंचायत स्तर पर दिनांक 15 फरवरी 2023 से 15 अगस्त 2023 तक 6 महीने के अभियान आयोजित किए जाने हैं, इस अभियान के अंतर्गत ग्राम पंचायत स्तर पर लोगो को CASA, PMJJBY, PMSBY, APY एवं अन्य प्रमुख योजनाओं में क्रेडिट लिंकेज से संतृप्त किए जाने की जानकारी दी। उन्होने बताया कि योजना के अंतर्गत साप्ताहिक कैंप के माध्यम से बैंकिंग सुविधा से वंचित ग्रामीणों को बैंकों मे खाते तथा सामाजिक सुरक्षा से जोड़ने के पहल की जाएगी। उन्होने बैंको के राज्य प्रमुखों से इस अभियान में पूर्ण सहयोग करने का आग्रह किया।	सभी सदस्यों की जानकारी हेतु एवं समस्त बैंक / अग्रणी ज़िला प्रबन्धक एवं राज्य सरकार के अधिकारीगण
०५	झारखंड कृषि ऋण माफी योजना	डीजीएम एसएलबीसी ने सदस्यो से झारखंड कृषि ऋण माफी योजना के तहत योग्य किसानो का डाटा WWW.JKRMY.JHARKHAND.GOV.IN पर अपलोड करने तथा e-Kyc का कार्य 28 फ़रवरी, 2023 तक पूर्ण करने का आग्रह किया।	समस्त बैंक / अग्रणी ज़िला प्रबन्धक
०६	PMEGP के अंतर्गत लंबित अवदेन	श्री कुमार ने सदस्यो बैंको से PMEGP के अंतर्गत लंबित आवेदनों को जल्द निपटारा करने का आग्रह किया साथ ही मार्जिन मनी को अविलंब क्लेम करने की भी आवश्यकता बतायी।	समस्त बैंक / अग्रणी ज़िला प्रबन्धक
०७	RSETIs द्वारा प्रायोजित आवेदनों का क्रेडिट लिंकेज	श्री सुबोध कुमार ने RSETIs द्वारा प्रायोजित आवेदनों के क्रेडिट लिंकेज में बैंकों द्वारा कम रूचि लेने पर चिंता व्यक्त की। उन्होंने कहा कि बैंक शाखाओं में RSETI द्वारा प्रायोजित आवेदन बड़ी संख्या मे लंबित हैं ,उन्होने इन अवदेनों के जल्द निपटारा करने का आग्रह किया।	समस्त बैंक / अग्रणी ज़िला प्रबन्धक

- अंत में डीजीएम एसएलबीसी ने सभी सदस्य बैंकों, एलडीएम, सरकारी विभागों और अन्य हितधारकों को उनके निरंतर सहयोग और समर्थन के लिए धन्यवाद दिया साथ ही भारतीय रिजर्व बैंक , नाबार्ड और एलडीएम को उनके बहुमूल्य मार्गदर्शन और समर्थन के लिए भी अभिवादन किया।

ग) नाबार्ड के मुख्य महाप्रबंधक डॉ एम एस राव का सम्बोधन-

क्रम स	विषय	परिचर्चा	कृत कार्यवाही हेतु
०१	राज्य मे बैंकों द्वारा किए गए महत्वपूर्ण कार्य एवं मुख्य विषयों पर नाबार्ड की राय	डॉ राव ने राज्य में कुल ऋण Outstanding के 1.06 लाख करोड़ पार करने में समस्त बैंकों की सराहना की और आशा व्यक्त की। तथा इस वित्त वर्ष के दौरान मौजूदा ऋण Outstanding 1.20 लाख करोड़ रुपये पहुंचने की संभावना जतायी।	सभी सदस्यों की जानकारी हेतु
०२	ऋण जमा अनुपात मे सकारात्मक वृद्धि	डॉ राव ने इस वित्त वर्ष के अंत तक ऋण-जमा अनुपात के 50% प्राप्त करने की संभावना जतायी,उन्होने कहा कि यदि ऋण जमा अनुपात में इसी प्रकार सकारात्मक वृद्धि का रुझान रहता है तो झारखंड, वित्त वर्ष २०२३-२४ मे 60% के ऋण-जमा अनुपात मानक को हासिल कर सकता है।	सभी सदस्यों की जानकारी हेतु
०३	कृषि ऋण वृद्धि	सीजीएम नाबार्ड ने राज्य मे कृषि ऋण वृद्धि दर पर विचार व्यक्त किए एवं बताया कि तिमाही-दर-तिमाही यह राज्य में 20% की दर से आगे बढ़ा है, हालांकि, राज्य में प्राथमिकता प्राप्त क्षेत्र के मानदंडों के तहत अनिवार्य 18% के मुकाबले कृषि ऋण लगभग 15% के स्तर पर है। उन्होने झारखंड राज्य में कृषि ऋण की अपार संभावनायें बतायी तथा अगले वर्ष तक इसे 18% के लक्ष्य को प्राप्त करने के प्रयास पर बल दिया।	समस्त बैंक / अग्रणी ज़िला प्रबन्धक
०४	माइक्रो क्रेडिट से माइक्रो-एंटरप्राइज क्रेडिट की दिशा	डॉ राव ने अपने भाषण में कहा कि झारखंड राज्य में महिला समूहों को दिये गए ऋण की हिस्सेदारी करीब 15.50% है और यह केवल एसएचजी और जेएलजी के कारण संभव हो पाया है। उन्होंने राज्य में जेएसएलपीएस द्वारा इस क्षेत्र मे किए गए प्रयासों की सराहना की,उन्होंने इस क्षेत्र को जेएलजी तथा मुद्रा के माध्यम से आगे बढ़ते हुए माइक्रो क्रेडिट से माइक्रो-एंटरप्राइज क्रेडिट में दिशा देने की आवश्यकता बतायी ।	समस्त बैंक / अग्रणी ज़िला प्रबन्धक
०५	ग्रामीण औद्योगिक पार्कों का विकास	डॉ राव ने माननीय वित्त मंत्री का ध्यान राज्य में भूमि से संबन्धित मुद्दे पर आकर्षित किया। उन्होंने माननीय मंत्री को ग्रामीण औद्योगिक पार्कों के विकास हेतु ब्लॉक / जिला स्तर पर लैंड बैंक बनाये जाने के सुझाव दिये जिससे राज्य में MSME क्षेत्र के और अधिक विकास किए	राज्य सरकार

		जा सकें। उन्होने इस संबंध मे बताया की नाबार्ड RIDF के तहत भी इन योजनावों के विकास में सहयोग कर सकता है, उन्होने माननीय मंत्री से राज्य के आगामी बजट में भी इस मुद्दे पर विचार करने का अनुरोध किया।	
०६	कृषि ऋण / स्वयं सहायता समूहों के ऋण वृद्धि हेतु सुझाव	डॉ राव ने स्वयं सहायता समूहों के पोषण में बैंक और जेएसएलपीएस द्वारा किए गए कार्यों की सराहना की। उन्होंने बताया कि राज्य में प्रति एसएचजी औसत क्रेडिट लिंकेज केवल 1.32 लाख रुपये है,चूंकि इस क्षेत्र में एनपीए पोर्टफोलियो काफी कम है अतः उन्होंने सदस्य बैंकों से एसएचजी के तहत क्रेडिट प्रवाह बढ़ाने का अनुरोध किया। उन्होंने बताया कि नाबार्ड, JSLPS के साथ मिलकर पलाश ब्रांड चेन के तहत स्वयं सहायता समूह के उत्पादों को मार्केटिंग सपोर्ट भी प्रदान कर रहा है जो मौजूदा SHG पोर्टफोलियो को दोगुना करने मे मददगार साबित होगा।डॉ राव ने बताया कि नाबार्ड द्वारा राज्य में मार्केटिंग इंफ्रास्ट्रक्चर को बढ़ावा देने के उद्देश्य से इस दिशा मे जेएसएलपीएस के साथ मिल कर काम किए जा रहे हैं। उन्होंने राज्य सरकार से APMC level, PACS level और एसएचजी फेडरेशन स्तर पर भी marketing infrastructure को बढ़ावा देने में मदद करने का अनुरोध किया जिससे कृषि संबंधी गतिविधियों को बड़े पैमाने पर विकसित करने में मदद किये जा सके। डॉ राव ने कृषि ऋण पोर्टफोलियो के कम आकार विशेष रूप से केसीसी फसल ऋण पर चिंता जतायी। उन्होंने LPC निर्गत करने मे आ रही समस्यावों को दूर करने एवं कृषि मियादी ऋण के मौजूदा प्रवाह को तीव्र करने की आवश्यकता बतायी।	सभी सदस्यों की जानकारी हेतु सभी सदस्यों की जानकारी हेतु राज्य सरकार
०७	जेएलजी को ऋण प्रवाह के लिए नाबार्ड एवं बैंकों के साथ एमओयू	सीजीएम नाबार्ड ने बताया कि राज्य मे जेएलजी को बढ़ावा देने के उद्देश्य से केनरा बैंक, यूनियन बैंक, जेआरजी बैंक, State Co Operative बैंक,धनबाद सहकारी बैंक के साथ नाबार्ड के एमओयू पर हस्ताक्षर किए है, मुख्य महाप्रबंधक ने अन्य बैंकों को भी जेएलजी financing को इस प्रक्रिया के तहत आगे बढ़ाने का आग्रह किया।	सभी बैंक

०८	अक्षय ऊर्जा के क्षेत्र में निवेश को राज्य मे बढ़ावा	डॉ राव ने अक्षय ऊर्जा क्षेत्र में निवेश के अवसरों पर प्रकाश डालते हुए बताया कि इस क्षेत्र मे निवेश एक राष्ट्रीय प्रतिबद्धता है, उन्होने बताया की सौर ऊर्जा निवेश के तहत नाबार्ड द्वारा 100 करोड़ रुपये के बजट का प्रावधान है ,लेकिन झारखंड राज्य में इस क्षेत्र मे नगण्य ऋण होना चिंतनीय है। श्री राव ने सौर ऊर्जा क्षेत्र में झारखंड राज्य में अपर संभंवाए बतायी,उन्होने कहा कि झारखंड सरकार ने सोलराइजेशन के लिए 1,000 मॉडल गांवों की पहचान की है ,अतः बैंको को इसे एक स्वर्ण अवसर के रूप में देखना चाहिए।	समस्त बैंक / अग्रणी ज़िला प्रबन्धक
०९	केसीसी डेयरी ऋण के तहत प्रदर्शन	डॉ राव ने बताया कि राज्य में केसीसी डेयरी ऋण के तहत राज्य का प्रदर्शन काफी कम है, हालांकि झारखंड दुग्ध संघ के पास 25,000 से अधिक सक्रिय डेयरी किसान हैं और 800 से अधिक दूध संग्रह केंद्र हैं। उन्होंने बैंकों से डेयरी क्षेत्र के तहत किए गए वित्तपोषण में सुधार लाने का आग्रह किया और डेयरी क्षेत्र के लिए एक नया मॉडल यानी Cash Flow based lending model आधारित ऋण देने का सुझाव दिया।	समस्त बैंक / अग्रणी ज़िला प्रबन्धक
१०	फार्मर्स प्रोड्यूसर organisation को बैंकों द्वारा वित्त पोषण	सीजीएम नाबार्ड ने बताया कि झारखंड राज्य में नाबार्ड द्वारा 250 FPOs को पोषित किए जाने की जानकारी दी, एवं इन एफ़पीओ मे एक लाख से ज्यादा किसानों के जुड़ने की बात कही। उन्होने झारखंड सरकार द्वारा Food procurement का कार्य FPO के माध्यम से कराये जाने की बात बतायी तथा बैंकों को इस क्षेत्र मे वित्तपोषण के लिए एक स्वर्ण अवसर प्राप्त होने की जानकारी प्रदान की।	समस्त बैंक / अग्रणी ज़िला प्रबन्धक
११	सिकटिया एवं मसलिया सिचाई परियोजना के अंतर्गत लाभ प्राप्त करने वाले किसानों को वित्त पोषण	डॉ राव ने राज्य मे नाबार्ड के RIDF फ़ंड के माध्यम से बनायी गयी दो प्रमुख सिंचाई परियोजनायें SIKATIA MEGA LIFT IRRIGATION PROJECT और MASALIA MEGA LIFT IRRIGATION PROJECT की जानकारी दी। उन्होने बताया की इन परियोजनाएं से करीब 50,000 हेक्टेयर क्षेत्र मे 04-05 ज़िलों मे सिंचाई सुविधा का लाभ मिलेगा। डॉ राव ने बैंकों को इन क्षेत्रों के योग्य किसानों को फसल उत्पादन हेतु वित्तपोषण करने का आग्रह किया।	समस्त बैंक / अग्रणी ज़िला प्रबन्धक

ग) रिजर्व बैंक इनोवेशन हब के मुख्य कार्यकारी अधिकारी, श्री राजेश बंसल का सम्बोधन

श्री राजेश बंसल ने पावर पॉइंट प्रेजेंटेशन के द्वारा सभा में मौजूद सदस्यो को रिजर्व बैंक इनोवेशन हब द्वारा किए जा रहे विभिन्न कार्यों से अवगत कराया तथा डिजिटल माध्यम से किसानो को केसीसी के वित्तपोषण विषय पर संबोधित किया:

क्रम स	विषय	परिचर्चा	कृत कार्यवाही हेतु
०१	रिज़र्व बैंक इनोवेशन हब का परिचय	श्री बंसल ने अपने प्रारंभिक सम्बोधन में रिज़र्व बैंक इनोवेशन हब की कार्यप्रणाली और इनोवेशन हब द्वारा की गयी डिजिटल पहल एवं देश में वित्तीय क्षेत्र को डिजिटल बनाने के संबंध मे किए जाने वाले प्रयासों से सभा के सदस्यों को अवगत कराया। उन्होंने सदन को रिज़र्व बैंक इनोवेशन हब के आदर्श वाक्य नवोन्मेष, समावेश और प्रभाव के बारे मे विस्तृत जानकारी दी।	सभी सदस्यों की जानकारी हेतु
०२	डिजिटल किसान क्रेडिट कार्ड	श्री बंसल ने आगे सदन को डिजिटल किसान क्रेडिट कार्ड की प्रक्रिया से अवगत कराया। उन्होंने मौजूदा प्रणाली के तहत किसान क्रेडिट कार्ड प्राप्त करने मे किसानों के सामने आने वाली समस्याओं पर प्रकाश डाला साथ ही डिजिटल केसीसी से होने वाले लाभ के बारे में सदस्यो को अवगत कराया। श्री बंसल ने वर्तमान मे किसान क्रेडिट कार्ड जारी करने मे लगने वाले समय को १५-२० दिन से घटकर एक घंटे से भी कम समय मे कार्ड स्वीकृत किए जाने के विषय पर प्रकाश डाला। उन्होंने डिजिटल केसीसी को पायलट प्रोजेक्ट के तौर पर तमिलनाडु और मध्य प्रदेश राज्य में शुरू किए जाने की जानकारी दी एवं भविष्य मे पूरे देश में इसे लॉन्च करने की उम्मीद जतायी।श्री बंसल ने भू अभिलेखों के शत प्रतिशत Digitisation की महता बतायी एवं डिजिटल केसीसी हेतु इसे काफी महत्वपूर्ण बताया।	सभी सदस्यों की जानकारी हेतु राज्य सरकार

अंत मे श्री बंसल ने उम्मीद जतायी कि राज्य सरकार के सहयोग से झारखंड राज्य के बैंक भी जल्द ही डिजिटल माध्यम के तहत केसीसी वित्तपोषण को सभी गावों तक पाहुचएंगे,जिससे राज्य के किसान काफी आसान एवं सरल प्रक्रिया से डिजिटल किसान क्रेडिट कार्ड ऋण प्राप्त कर सकेंगे।

ङ) भारतीय रिजर्व बैंक के महाप्रबंधक श्री संजीव सिन्हा का सम्बोधन

क्रम स	विषय	परिचर्चा	कृत कार्यवाही हेतु
०१	भू अभिलेखों का Digitization/ भू अभिलेखों का ऑनलाइन सत्यापन एवं MOTRGAE हेतु प्रावधान	श्री संजीव सिन्हा ने रिज़र्व बैंक इनोवेशन हब के मुख्य कार्यकारी अधिकारी को एसएलबीसी के मंच पर आमंत्रित किए जाने पर प्रसनता ज़ाहिर की तथा उन्होने सदन को भू अभिलेखों के Digitization के अतिरिक्त, बैंकों को भू अभिलेख पर ऋण सुविधा दिये जाने के क्रम मे ऑनलाइन चार्ज की सुविधा एवं भू अभिलेखों का सत्यापन एवं MOTRGAE हेतु प्रावधान पर राज्य सरकार का ध्यान आकृष्ट किया।	राज्य सरकार
०२	वित्तीय साक्षारता सप्ताह	श्री सिन्हा ने भारतीय रिजर्व बैंक द्वारा वर्ष 2016 से मनाये जा रहे वित्तीय साक्षारता सप्ताह का ज़िक्र किया तथा इस वर्ष के वित्तीय साक्षारता सप्ताह के विषय **"सही वित्तीय बर्ताव करे आपका बचाव"** पर दिनांक 13 फ़रवरी, 2023 से 17 फरवरी 2023 के बीच विभिन्न स्रोतो के माध्यम से राज्य मे विभिन्न स्थानों पर किए गए जागरूकता कार्यक्रमों की जानकारी दी।	सभी सदस्यों की जानकारी हेतु
०३	झारखंड राज्य में प्रति व्यक्ति आय	महाप्रबंधक, भारतीय रिजर्व बैंक ने अपने सम्बोधन के क्रम मे बताया कि किसी भी देश की अर्थव्यवस्था को सुचारु रूप से चलाने के लिए प्रति व्यक्ति आय को बढ़ाने की आवश्यकता है, उन्होने बताया कि झारखंड राज्य में प्रति व्यक्ति आय वर्ष 2020-21 में रुपये 71,071 थी जो वर्ष 2021-22 मे बढ़कर रुपये 78,660 हो गयी,महाप्रबंधक ने इस आंकड़े को राष्ट्र के प्रति व्यक्ति आय रुपये 1,97,000 से काफी कम बताया, किन्तु पिछले वर्ष की तुलना मे आय मे हुई बढ़ोतरी को राज्य के लिए सकारात्मक बताया एवं राज्य की प्रगति की ओर अग्रसर होने की बात कही।	सभी सदस्यों की जानकारी हेतु

०४	बैंक से लिए गए ऋण का सही उपयोग	श्री सिन्हा ने अपने वक्तव्य में बताया कि सरकारी तंत्र एक ऐसे परिवेश का निर्माण करती है जिससे प्रत्येक नागरिक अपनी क्षमता के अनुसार अर्थव्यवस्था में अपना योगदान देते हैं, ऐसी परिस्थिति में यह सभी का प्रयास होना चाहिए कि बैंक से लिए गए ऋण को लोग सही प्रकार से उपयोग करें जिससे राज्य के प्रत्येक क्षेत्र और जिले में प्रगति का मार्ग प्रशस्त करने वाली संभावनावों का आकलन किया जा सके।	सभी सदस्यों की जानकारी हेतु
०५	ग्रामीण क्षेत्रों में भी आधारभूत संरचना का विकास एवं क्षमता बढ़ोतरी	उन्होने अपने सम्बोधन में कहा की इस क्रम में यह प्रयास किया जाना चाहिए की राज्य के शहरी क्षेत्रों के साथ ग्रामीण क्षेत्रों में भी आधारभूत संरचना का विकास एवं क्षमता बढ़ोतरी किए जाए,जिनकी बदौलत राज्य का चहुमुखी विकास, प्रति व्यक्ति आय में बढ़ोतरी एवं राज्य की आर्थिक समृद्धि एवं निरंतर विकास को गति दी जा सके।	सभी सदस्यों की जानकारी हेतु राज्य सरकार
०६	राज्य मे संभावना वाले क्षेत्रों की प्रगति हेतु परिचर्चा	महाप्रबंधक भारतीय रिजर्व बैंक ने सुझाव दिया कि राज्य सरकार एवं एसएलबीसी मिलकर ऐसे संभावित क्षेत्रों का चयन करें, जिनमें राज्य के भौगोलिक इलाके, उद्योग, व्यापार , कारोबार, शिक्षा, स्वास्थ्य, आवास और जलवायु परिवर्तन के विषय शामिल हों अथवा पहचान किए जाने के बाद उनकी प्रगति को बढ़ावा देने के उपाय पर परिचर्चा कर सभी हितधारकों के लिए उनकी तय भूमिका के क्रियान्वयन (implementation) के लिए समयबद्ध कार्यक्रम तैयार किए जा सकें। उन्होने कहा की ऐसे समयबद्ध कार्यक्रमों से राज्य की प्रगति होगी एवं नागरिकों को भी अपनी आय बढ़ाने का मौका मिलेगा,इसके फल स्वरूप राज्य विकास के पथ पर अग्रसर होगा।	राज्य सरकार एवं राज्य स्तरीय बैंकर्स समिति

छ) विशेष सचिव, वित्त विभाग, झारखंड सरकार श्रीमती दीप्ति जयराज का सम्बोधन

क्रम स	विषय	परिचर्चा	कृत कार्यवाही हेतु
०१	स्वयं सहायता समूहों एवं जेएलजी फ़ाइनेंस को राज्य मे बढ़ावा	श्रीमती दीप्ति जयराज ने अपने वक्तव्य में बैंको से आग्रह किया कि वे ज्यादा से ज्यादा स्वयं सहायता समूहों एवं जेएलजी फ़ाइनेंस को राज्य मे बढ़ावा दें,साथ ही उन्होने विगत वर्षो मे राज्य सरकार तथा बैंकों की वित्तीय समावेशन वाली योजनावों को आपस मे समन्वय के प्रयास की जानकारी दी।	समस्त बैंक/अग्रणी ज़िला प्रबन्धक/नाबार्ड
०२	सौर ऊर्जा क्षेत्र में बैंकिंग ऋण को बढ़ावा	श्रीमती दीप्ति जयराज ने सौर ऊर्जा के क्षेत्र में बैंकिंग ऋण बढ़ाने का आग्रह किया। सिचाई के क्षेत्र में नाबार्ड द्वारा किए गए बुनियादी विकास वाले ग्रामीण इलाकों मे श्रीमती जयराज ने सौर ऊर्जा क्षेत्र में सोलर पम्प इत्यादि हेतु ऋण वितरण को एक अच्छा अवसर बताया एवं बैंकों को इस दिशा मे प्रयास किए जाने की बात कही।	समस्त बैंक/अग्रणी ज़िला प्रबन्धक/नाबार्ड
०३	डेयरी से संबंधित सभी योजनाओं को बढ़ावा	श्रीमती जयराज ने झारखंड राज्य में दुग्ध क्रांति लाने पर विचार प्रकट किए। उन्होंने सुझाव दिया कि डेयरी से संबंधित सभी योजनाओं का मूल्यांकन किये जाने चाहिए तथा कृषि एवं पशुपालन विभाग के साथ मिलकर पशुधन वित्तपोषण और दुग्ध उत्पादन में सहयोग करने के लिए जिला-विशिष्ट योजनायें बनाए जाने की आवश्यकता बतायी।	समस्त बैंक/अग्रणी ज़िला प्रबन्धक/ कृषि एवं पशुपालन विभाग
०४	विशिष्ट सरकारी योजनाओं की निगरानी	उन्होने राज्य के बैंकों द्वारा किए जा रहे कार्यों की सराहना की एवं बैंकों के राज्य प्रमुखों से विशिष्ट सरकारी योजनाओं की निगरानी राज्य प्रमुख स्तर पर करने का अनुरोध किया।	सभी बैंकों के राज्य प्रमुख

ज) माननीय वित्त मंत्री, झारखंड सरकार डॉ रामेश्वर उरांव का सम्बोधन

क्रम स	विषय	परिचर्चा	कृत कार्यवाही हेतु
०१	राज्य मे बैंकों की भूमिका ऋण-जमा अनुपात मे संभावित वृद्धि	माननीय वित्त मंत्री डॉ. रामेश्वर उरांव ने एसएलबीसी बैठक में बुलाने के लिए राज्य स्तरीय बैंकर्स समिति का आभार व्यक्त किया और सदस्य बैंकों द्वारा किए गए कार्यों की सराहना की। डॉ उरांव ने सम्बोधन मे राज्य की कृषि आधारित अर्थव्यवस्था का ज़िक्र किया एवं इस क्षेत्र को बढ़ावा देने में नाबार्ड की अहम भूमिका बतायी। माननीय मंत्री ने बैंकों के द्वारा झारखंड के सुदूर ग्रामों में जाकर किसान क्रेडिट कार्ड लोन दिये जाने को उत्साहवर्धक बताया एवं उन्होने कहा कि ऐसा करने से निश्चित रूप से गाँव के लोगों को प्रोत्साहन मिलेगा और राज्य कि आर्थिक गतिविधि भी बढ़ेगी। माननीय मंत्री ने राज्य के ऋण जमा अनुपात मे हो रही वृद्धि को समय के साथ आगे बढ़ने की उम्मीद जतायी, उन्होने बैंकों के प्रयासों से वित्तीय वर्ष के अंत तक ऋण-जमा अनुपात 50% तक पहुंचने की संभावना जतायी। उन्होंने कहा कि आने वाले कुछ वर्षों में राज्य का ऋण-जमा अनुपात आरबीआई द्वारा तय मानक मतलब 60% के आस पास पहुँच सकता है।	सभी सदस्यों की जानकारी हेतु
०२	वित्त विभाग द्वारा कृषि विभाग, नाबार्ड और आरबीआई एवं बैंकों के राज्य प्रमुखों के साथ बैठक का आयोजन	माननीय मंत्री ने देश की अर्थव्यवस्था के समग्र विकास में बैंकों द्वारा किए जा रहे प्रयासों की सराहना की, साथ ही बैंक तथा नाबार्ड द्वारा प्रायोजित विभिन्न योजनाओं पर चर्चा करने हेतु विशेष सचिव वित्त विभाग को कृषि विभाग, नाबार्ड और आरबीआई एवं बैंकों के राज्य प्रमुखों के साथ भविष्य मे एक बैठक आयोजित करने का सुझाव दिया।	वित्त विभाग

०३	एफपीओ के वित्तपोषण को राज्य में बढ़ावा	राज्य में कृषि अर्थव्यवस्था को आगे बढ़ाने के लिए माननीय मंत्री ने बैंकों से एफपीओ के वित्तपोषण को बढ़ावा देने की आवश्यकता बतायी। उन्होंने बाजरा के उत्पादन को बढ़ावा देने के लिए विपणन के बुनियादी ढांचे में सुधार की आवश्यकता बतायी।	समस्त बैंक/अग्रणी ज़िला प्रबन्धक/नाबार्ड
०४	बकरी पालन और सूकर पालन जैसी कृषि से जुड़ी गतिविधियों के तहत वित्तपोषन को बढ़ावा	माननीय मंत्री ने बैंकों से बकरी पालन और सूकर पालन जैसी कृषि से जुड़ी गतिविधियों के तहत वित्तपोषन को बढ़ावा देने की आवश्यकता बतायी। उन्होने निजी क्षेत्र के बैंको से भी इस क्षेत्र में अपनी भागीदारी बढ़ाने को कहा।	समस्त बैंक/अग्रणी ज़िला प्रबन्धक/नाबार्ड
०५	3,000 से ज्यादा जनसंख्या वाले ग्रामों में बैंक शाखायें खोलना	माननीय वित्त मंत्री ने सदन को बताया की राज्य में 3,000 से ज्यादा जनसंख्या वाले ग्रामों में 30 Brick and Mortar शाखायें खोलने के संबंध मे शेष ०७ बैंक शाखाये दिनांक ३१ मार्च २०२३ के पहले खोलने का आग्रह किया।	सभी संबन्धित बैंक

अंत मे माननीय मंत्री ने पिछली राज्य स्तरीय बैंकर्स समिति की बैठक के दौरान हिन्दी भाषा के प्रयोग को बढ़ावा दिये जाने की बात का ज़िक्र किया एवं 82 वीं बैठक मे बहुतायत रूप से हिन्दी के प्रयोग पर सभी को धन्यवाद दिया।



झ) कार्यकारी निदेशक, बैंक ऑफ इंडिया,प्रधान कार्यालय, श्री एम कार्तिकेयन का सम्बोधन

क्रम स	विषय	परिचर्चा	कृत कार्यवाही हेतु
०१	राज्य के बैंकों के प्रदर्शन की समीक्षा	श्री कार्तिकेयन ने राज्य में रुपये 1.00 लाख करोड़ के संवितरण पर अपनी प्रसन्नता जाहिर की एवं समस्त बैंकों को इस कार्य के लिए बधाई दी, श्री कार्तिकेयन ने उम्मीद जतायी कि राज्य के बैंक आने वाले वर्षों में भी ऋण प्रवाह की इस गति को इसी प्रकार जारी रखेंगे। श्री कार्तिकेयन ने राज्य में वार्षिक ऋण योजना की नौ महीने की उपलब्धि 98.49% होने का ज़िक्र करते हुये बताया कि राज्य के समस्त बैंक वार्षिक ऋण योजना के तहत 61,636 करोड़ रुपये के लक्ष्य के मुकाबले 60,703 करोड़ के लक्ष्य प्राप्त किए,अतः सभी सदस्य बैंकों एवं अन्य हितधारकों को इस कार्य के लिए बधाई दी एवं जनवरी माह के अंत तक 100% के आंकड़े को आसानी से पार किए जाने की संभावना व्यक्त की। श्री कार्तिकेयन ने बताया कि राज्य के बैंकों द्वारा गैर-प्राथमिकता क्षेत्र में 31 दिसम्बर 2022 तक आबंटित लक्ष्य का 121% हासिल किया , इस क्रम मे उन्होने बताया कि गैर-प्राथमिकता क्षेत्र मे 25,000 करोड़ के आबंटित लक्ष्य के मुकाबले नौ महीने में 30,352 करोड़ रुपये के ऋण वितरित किए गए जो झारखंड राज्य के बैंकों द्वारा इस क्षेत्र में किए गए अच्छे प्रयासों को दर्शाता है। श्री कार्तिकेयन ने सदन को अवगत कराया कि भारत में कुल 112 आकांक्षी जिले हैं और इनमे से 19 जिले, झारखंड राज्य में हैं,इन जिलों में ऋण प्रवाह न्यूनतम स्तर पर होने के कारण राज्य का ऋण जमा अनुपात 44.44% के स्तर पर है, हालांकि, राज्य के बैंक मिलकर मार्च 2023 तक ऋण जमा अनुपात को 50% तक हासिल करने का प्रयास करेंगे,साथ ही आगामी वित्त वर्ष में ऋण -जमा अनुपात को 60% के स्तर पर पहुचाने का लक्ष्य रखें।	सभी सदस्यों की जानकारी हेतु

०२	डिजिटल केसीसी पोर्टल की अवधारणा	श्री कार्तिकेयन ने RBIH के मुख्य कार्यकारी अधिकारी श्री राजेश बंसल द्वारा डिजिटल केसीसी पोर्टल के बारे साझा किए गए जानकारी को काफी महत्वपूर्ण बताया एवं किसानों के हितों को ध्यान मे रखकर RBIH के प्रयासों की सराहना की, साथ ही डिजिटल पोर्टल को केसीसी वितरण हेतु काफी उपयोगी बताया।	सभी सदस्यों की जानकारी हेतु
०३	गैर निष्पादित आस्तियों का समाधान	एनपीए के मामले में श्री कार्तिकेयन ने बताया कि गैर निष्पादित आस्तियां बैंकों के लिए काफी चिंता का विषय है, उन्होने बताया कि पूरे देश का एनपीए पोर्टफोलियो लगभग 5% है, जबकि झारखंड राज्य में यह 7% होना निश्चय ही चिंता का विषय है,उन्होंने वित्त विभाग और एसएलबीसी से अनुरोध किया कि कृपया इस मामले को राज्य के मुख्य सचिव के संज्ञान में ज़रूर लाएं,साथ ही प्रदेश में सर्टिफिकेट केस में लगभग 22,000 लंबित मामले, SARFAESI में जिलाधिकारी की अनुमति हेतु लंबित 517 मामले एवं DRT में लंबित 5,055 मामले को एलडीएम अपने-अपने जिलों के जिलाधिकारी के समक्ष अवश्य लाये।कार्यपालक निदेशक ने राज्य के वित्त विभाग से अनुरोध किया कि वे अपने कार्यालय से जिला कलेक्टर/मजिस्ट्रेट को उपरोक्त लंबित मामलों के निष्पादन के संबंध में एक पत्र परिचालित करें ताकि लंबित मामलों मे वसूली की प्रक्रिया को तीव्र किये जा सकें।	समस्त बैंक/अग्रणी ज़िला प्रबन्धक/राज्य सरकार
०४	वित्तीय समावेशन के तहत राज्य मे किए कार्य	उन्होंने वित्तीय समावेशन के तहत राज्य मे किए गए शानदार कार्यों की सराहना की तथा श्री कार्तिकेयन ने माननीय वित्त मंत्री को आश्वासन दिया कि बैंक ऑफ इंडिया निश्चित रूप से दिनांक 31.03.2023 तक अपनी ब्रिक एंड मोर्टार शाखा स्थापित कर लेगा साथ ही अन्य बैंकों के राज्य प्रमुखों से भी शेष स्थानों पर ब्रिक एवं मोर्टार शाखा दिनांक 31 मार्च 2023 तक खोलने का अनुरोध किया।	सभी सदस्यों की जानकारी हेतु सभी संबन्धित बैंक
०५	बकरी पालन, सूकर पालन और डेयरी के वित्तपोषण को बढ़ावा	माननीय मंत्री द्वारा कृषि एवं पशुपालन के विषय मे दिए गए सुझावों के संदर्भ में, श्री कार्तिकेयन ने कृषि क्षेत्र में वार्षिक ऋण योजना के तहत लक्ष्य प्राप्त करने के लिए बैंकों को बकरी पालन, सूकर पालन और डेयरी के वित्तपोषण पर ज्यादा ध्यान देने की आवश्यकता बतायी।	सभी बैंक/अग्रणी ज़िला प्रबन्धक

	स्वयं सहायता समूहों को वित्तपोषण	श्री कार्तिकेयन ने राज्य मे स्वयं सहायता समूहों के वित्तपोषण मे औसत ऋण प्रति समूह केवल रुपये 64 हजार होने पर चिंता व्यक्त की जबकि राष्ट्रिय औसत 3.00 लाख होने एवं दक्षिण के राज्यों मे यह औसत रुपये 5.0 लाख होने का ज़िक्र किया। उन्होने सभी सदस्यो से इस मुद्दे को गंभीरता से देखने और स्वयं सहायता समूहों के औसत वित्तपोषण को बढ़ाने का आग्रह किया।	
०६	RSETI के प्रशिक्षणार्थियों को वित्तपोषण बैंकिंग कोर्रोस्पोंडेंट की नियुक्ति	श्री कार्तिकेयन ने RSETI के प्रशिक्षणार्थियों को वित्तपोषित करने तथा सफल उद्यमी के रूप में विकसित करने के लिए सभी सदस्य बैंको से अनुरोध किया, साथ ही उन्होने वित्तीय समावेशन को और सुदृढ़ करने के लिए प्रत्येक गाँवों मे कम से कम तीन बैंकिंग कोर्रोस्पोंडेंट नियुक्त करने का आग्रह किया।	सभी बैंक/अग्रणी ज़िला प्रबन्धक
०७	सौर ऊर्जा मिशन मे बैंक ऋण की संभावनायें	सभा मे सौर मिशन पर रखी गयी बात का उल्लेख करते हुए श्री कार्तिकेयन ने कहा कि राज्य में मॉडल गांव की अवधारणा काफी फायदेमंद है और इस संबंध में उन्होंने राज्य स्तरीय बैंकर्स समिति से आग्रह किया कि वे सौर ऊर्जा मिशन के तहत बैंक ऋण की संभावना तलाशने एवं योजनाओं का उचित विपणन और प्रचार-प्रसार करने का आग्रह किया।	राज्य स्तरीय बैंकर्स समिति /अग्रणी ज़िला प्रबन्धक

इस सम्बोधन के उपरांत राज्य स्तरीय बैंकर्स समिति-झारखंड के वरीय प्रबन्धक, श्री विभव कुमार द्वारा एसएलबीसी बैठक के व्यवसायिक सत्र का संचालन किया गया, जिसमें पावर पॉइंट प्रेजेंटेशन के द्वारा एजेंडावार विभिन्न क्षेत्रों में बैंकों के प्रदर्शन पर चर्चा की गयी।

क्रम स	विषय	परिचर्चा	कृत कार्यवाही हेतु
०१	सर्टिफिकेट केस दायर लोन खातों हेतु मौजूदा कोर्ट फ़ी की कटौती	श्री कुमार ने राज्य सरकार द्वारा 22 फ़रवरी, 2022 को जारी अधिसूचना का ज़िक्र करते हुए बताया की बैंक द्वारा फ़ाइल किए जाने वाले सर्टिफिकेट केस में मौजूदा कोर्ट फ़ी काफी ज्यादा है जिससे ऋणी के लोन खाते पर अतिरिक्त बोझ का प्रतिकूल प्रभाव पड़ता है साथ ही बैंकों को भी ऋण वसूली मे काफी समस्या आती है,अतः राज्य स्तरीय बैंकर्स समिति ने ग्राहकों के हितों को ध्यान में राज्य सरकार से वर्तमान कोर्ट फी में परिवर्तन करने तथा किसी भी मूल्य के बकाया	राज्य सरकार

		ऋण पर अन्य राज्यों की भाँति वसूले गए राशि का अधिकतम 5% कोर्ट फी रखने का प्रस्ताव दिया।	
०२	अग्रणी ज़िला प्रबन्धक कार्यालय मे समुचित अधिकारी/कर्मचारी/डाटा एंट्री ऑपरेटर की उपलब्धता	श्री कुमार ने भारतीय रिजर्व बैंक के अग्रणी बैंक योजना के अनुपालन के संदर्भ मे अग्रणी ज़िला प्रबन्धक कार्यालय मे समुचित अधिकारी/कर्मचारी/डाटा एंट्री ऑपरेटर की कमी का मुद्दा उठाया एवं सभी 24 जिलों मे इस विषय के अनुपालन हेतु सभा के माध्यम से तीनों अग्रणी बैंक यथा बैंक ऑफ इंडिया,स्टेट बैंक ऑफ इंडिया एवं इंडियन बैंक के राज्य प्रमुखो से अग्रणी ज़िला प्रबन्धक कार्यालय मे पर्याप्त स्टाफ की नियुक्ति करने तथा फरवरी माह के अंत तक इस विषय का अनुपालन सुनिश्चित करने का आग्रह किया।	बैंक ऑफ इंडिया,स्टेट बैंक ऑफ इंडिया एवं इंडियन बैंक
०३	लघु तथा दीर्घ अवधि के फसल उपजाने हेतु निर्गत किसान क्रेडिट कार्ड के repayment हेतु फसल अवधि का निर्धारण	वरीय प्रबन्धक ने फसल ऋण मे लघु तथा दीर्घ अवधि के फसल उपजाने हेतु निर्गत किसान क्रेडिट कार्ड के repayment मे फसल अवधि का निर्धारण (Fixation of crop duration) का प्रस्ताव रखा जिसे सभा के द्वारा अनुमोदित किया गया। अनुमोदनोपरांत फसल अवधि के निर्धारण संबंधी विस्तृत जानकारी सभी बैंकों से साझा करने की जानकारी दी गयी।	सभी बैंक/अग्रणी ज़िला प्रबन्धक

अंत में, यूनियन बैंक ऑफ इंडिया के महाप्रबंधक श्री ज्ञान रंजन सारंगी ने अध्यक्ष की अनुमति से राज्य स्तरीय बैंकर्स समिति-झारखंड की 82वीं बैठक में शामिल सभी सदस्यों को धन्यवाद दिया। सभा का संचालन श्रीमती प्राची मिश्रा,अधिकारी, रा. स्त. बै. स.-झारखंड के द्वारा किया गया।

(मनोज कुमार)

(मनोज कुमार)
महाप्रबंधक, रा. स्त. बै. स.

कार्यसूची सं.	**1**
बैठक सं.	**83**

दिनांक 17, फ़रवरी 2023 को आयोजित 82वीं SLBC बैठक के कार्यवृत्त की पुष्टि

- दिनांक **17, फ़रवरी 2023** को आयोजित **82**वीं एस. एल. बी. सी. बैठक के कार्यवृत्त सभी संबंधित कार्यालयों को संप्रेषित किए गए थे।
- सभा के द्वारा उपर्युक्त बैठक के कार्यवृत्त की पुष्टि की जा सकती है क्योंकि इस संबंध में किसी भी कार्यालय / विभाग द्वारा किसी प्रकार के संशोधन हेतु कोई अनुरोध प्राप्त नही हुआ है।

कार्यसूची सं.	2
बैठक सं.	83

राज्य स्तरीय बैंकर्स समिति, झारखंड की 82वीं त्रैमासिक (मार्च 2023) समीक्षा बैठक की कृत कार्यवाही

क्रम संख्या	कार्य विंदु	द्वारा सुझाए गए	विवरण	कृत कार्यवाही हेतु आबंटित	कृत कार्यवाही (ATR)
1	ऋण जमा अनुपात	श्री मनोज कुमार (महाप्रबंधक, राज्य स्तरीय बैंकेर्स समिति(झारखंड-	श्री कुमार ने बताया की COVID-19 महामारी के दौरान ऋणजमा - पात मे आयी गिरावट केअनु पश्चात मौजूदा वित्तीय वर्ष मे हो रहे सुधार का ज़िक्र किया, एवं राज्य की आर्थिक विकास मे ऋणजमा अनुपात की - भूमिका के बारे मे बताया। उन्होने सभा को मौजूदा वित्तीय वर्ष मे तथा दिसम्बर तिमाही के ऋण जमा अनुपात मे-बढ्होतरी का ज़िक्र करते हुए समस्त बैंकोंएलडीएम से/ मार्च 2023 तक राज्य के ऋणजमा अनुपात को-50% तक ले जाने का आग्रह किया।	समस्त बैंक / अग्रणी ज़िला प्रबन्धक	समस्त बैंकों ने ऋणजमा अनुपात मे - मार्च तिमाही मे सार्थक वृद्धि होने का अनुमान जताया तथा अंतिम तिमाही मे राज्य के ऋण जमा अनुपात को-50% के लक्ष्य की ओर अग्रसर होने की बात कही।
2	सामाजिक सुरक्षा योजना	श्री मनोज कुमार (महाप्रबंधक, राज्य स्तरीय बैंकेर्स समिति(झारखंड-	महाप्रबंधक ने अपने वक्तव्य में राज्य के बैंकों द्वारा सामाजिक सुरक्षा योजनाओं मे राज्य मे किए गए प्रयासों की जानकारी देते हुए बताया कि दिसम्बर 2022 तक राज्य के 48.42 लाख लोगों को जीवन ज्योति बीमा योजना, 1.22 करोड़ लोगों को सुरक्षा बीमा योजना, 3.14 लाख लोगों को अटल पेंशन योजना में निबंधन किया जा चुका है, इसके साथ ही प्रधानमंत्री जन धन योजना मे 1.72 करोड़ लोगों के खाते होने की भी जानकारी दी। इस संबंध मे श्री कुमार ने सदस्य बैंकों से सभी योग्य जनधन खाता धारकों- ,विशेषकर स्वयं सहायता समूह की महिलावों को पीएमजेडीवाई- ओवरड्राफ्ट सुविधा प्रदान करने का विशेष अनुरोध किया।	समस्त बैंक / अग्रणी ज़िला प्रबन्धक	वित्तीय समावेशन के लक्ष्य को आगे बढ़ाने के उद्देश्य से बैंकों ने वित्तीय सेवाए विभाग द्वारा प्रायोजित "वित्तीय समावेशन से सशक्तिकरण" कार्यक्रम के अंतर्गत बहुतायत लोगों को निबंधित किए जाने की जानकारी दी। उपरोक्त कार्यक्रम के तहत मार्च 2023 तिमाही मे समस्त बैंकों के सहयोग से लगभग 1.00 लाख प्रधानमंत्री जन धन योजना खाते,8.08 लाख जीवन ज्योति बीमा योजना,14 लाख सुरक्षा बीमा,0.92 लाख अटल पेंशन योजना के खाते खोले जाने की जानकारी दी गयी। साथ ही जेएसएलपीएस के सहयोग से स्वयं सहायता समूहों की महिला को

					पीएमजेडीवाई से जोड़े जाने ओवरड्राफ्ट- के प्रयास से अवगत कराया गया।
3	किसानो की आर्थिक समृद्धि	श्री मनोज कुमार (महाप्रबंधक, राज्य स्तरीय बैंकेर्स समिति(झारखंड-	श्री कुमार ने राज्य मे किसानो की आर्थिक समृद्धि हेतु किए जा रहे प्रयासों को और अधिक तीव्र करने की आवश्यकता बतायी। राज्य मे विगत वर्षों मे 3.50 लाख से ज्यादा महिला स्वयं सहायता समूहों को बैंकों द्वारा क्रेडिट linkage किए जाने की भी जानकारी दी, साथ ही राज्य मे एफ़पीओ, एफ़पीसी तथा जेएलजी के क्षेत्र में बैंको द्वारा किए गए प्रयासों को काफी महत्वपूर्ण बताया, साथ ही बैंकों को एकीकृत रूप से इन योजनाओ को आगे बढ़ाने मे राज्य सरकार से कदम मिलाकर चलने की आवश्यकता बतायी ।	समस्त बैंक / अग्रणी ज़िला प्रबन्धक	राज्य मे महिला स्वयं सहायता समूहों को ऋण प्रदान करने की दिशा मे आगे बढ़ते हुए मार्च 23 तिमाही मे आठ हज़ार से ज्यादा समूहों को ऋण प्रदान किए जाने की जानकारी दी गयी साथ ही 25 हज़ार से ज्यादा जेएलजी को भी विभिन्न बैंकों के द्वारा ऋण प्रदत्त किए गए। एफ़पीओ तथा एफ़पीसी को भी बैंक ऋण योजनावों के लाभ दिये जा रहे हैं।
4	वार्षिक ऋण योजना २०२२२३-	श्री सुबोध कुमार, उप महाप्रबंधक,राज्य स्तरीय बैंकर्स समितिझारखण्ड-	श्री कुमार ने सदस्य बैंको को प्रथिमकिता क्षेत्र मे ऋण वितरण में अधिक ज़ोर देने की बात कही,साथ ही वित्तीय वर्ष की अंतिम तिमाही में प्रथमिकता क्षेत्रों में राज्य मे शत प्रतिशत लक्ष्य हासिल करने की संभावना बतायी।	समस्त बैंक / अग्रणी ज़िला प्रबन्धक	वित्तीय वर्ष की अंतिम तिमाही मे वार्षिक ऋण योजना के अंतर्गत प्राथमिकता प्राप्त क्षेत्रों मे ऋण वितरण पर बैंकों द्वारा विशेष प्रयास किए जाने की जानकारी दी गयी,वार्षिक ऋण योजना मे समस्त बैंकों के सहयोग से मार्च 2023 के लक्ष्य का 110 % उपलब्धि प्राप्त की जा चुकी है।
5	Village Adoption Program	श्री सुबोध कुमार,उप महाप्रबंधक,राज्य स्तरीय बैंकर्स समितिझारखण्ड-	श्री सुबोध कुमार ने बताया कि एसएलबीसी न केवल अपने शाखा नेटवर्क के विस्तार के माध्यम से दूरकोशिश कर दराज के क्षेत्रों तक पहुंचने की- रहा है, बल्कि "Village Adoption Program" नामक अपनी पहल के माध्यम से वित्तीय समावेशन योजनाओं और क्रेडिट संतृप्ति के तहत आच्छादन के लिए बड़े पैमाने पर प्रयास किए जा रहे हैं। श्री कुमार ने मौजूदा कार्यक्रम मे सभी सदस्य बैंकों की शाखाओं द्वारा 1804 गांवों को गोद लिए जाने की जानकारी दी,जिनमे अब तक 1523 गांवों को पूर्णतः संतृप्त किए जाने की बात कही। श्री कुमार ने शेष गाँवों को दिनांक 15 मार्च, 2023 तक संतृप्त करने का आग्रह किया।	समस्त बैंक / अग्रणी ज़िला प्रबन्धक	Village Adoption Program के तहत 1804 गावों मे से 1742 गावों मे वित्तीय समावेशन योजनाओं और क्रेडिट संतृप्ति के तहत आच्छादन किया जा चुका है शेष 62 गावों के लक्ष्य के काफी होने की जानकारी प्रदान की गयी है।
6	Targeted Financial Inclusion Intervention Program	श्री सुबोध कुमार,उप महाप्रबंधक,राज्य स्तरीय बैंकर्स समितिझारखण्ड-	उप महाप्रबंधक एसएलबीसी ने वित्त विभाग, भारत सरकार के TFIIP कार्यक्रम से अवगत कराया, उन्होंने बताया कि वित्तीय सेवाये विभाग द्वारा ग्राम पंचायत स्तर पर दिनांक 15 फरवरी 2023 से 15 अगस्त 2023 तक 6 महीने के अभियान आयोजित किए जाने हैं, इस अभियान के अंतर्गत ग्राम पंचायत स्तर पर लोगो को CASA, PMJJBY, PMSBY, APY एवं	समस्त बैंक / अग्रणी ज़िला प्रबन्धक	वित्त विभाग, भारत सरकार के TFIIP कार्यक्रम के अंतर्गत ग्राम पंचायत स्तर पर दिनांक 15 फरवरी से 15 अगस्त 2023 तक सभी ज़िलों मे सघन अभियान आयोजित किए जाने की जानकारी प्रदान की गयी है। राज्य मे अग्रणी ज़िला

			अन्य प्रमुख योजनाओं में क्रेडिट लिंकेज से संतृप्त किए जाने की जानकारी दी। उन्होने बताया कि योजना के अंतर्गत साप्ताहिक कैंप के माध्यम से बैंकिंग सुविधा से वंचित ग्रामीणों को बैंकों मे खाते तथा सामाजिक सुरक्षा से जोड़ने के पहल की जाएगी। उन्होने बैंको के राज्य प्रमुखों से इस अभियान में पूर्ण सहयोग करने का आग्रह किया।		प्रबन्धको की अगुवाई मे बैंक शाखाये,सीएफ़एल एवं एफ़एलसी के द्वारा नियमित साप्ताहिक कैंप किए जाने की सूचना प्रदान की गयी है।
7	झारखंड कृषि ऋण माफी योजना	श्री सुबोध कुमार,उप महाप्रबंधक,राज्य स्तरीय बैंकर्स समितिझारखण्ड-	डीजीएम एसएलबीसी ने सदस्यो से झारखंड कृषि ऋण माफी योजना के तहत योग्य किसानो का डाटा WWW.JKRMY.JHARKHAND.GOV.IN पर अपलोड करने तथा e-Kyc का कार्य 28 फ़रवरी, 2023 तक पूर्ण करने का आग्रह किया।	समस्त बैंक / अग्रणी ज़िला प्रबन्धक	झारखंड कृषि ऋण माफी योजना के तहत किसानों को eKYC तथा योजना के सम्पूर्ण लाभ देने हेतु बैंकों द्वारा कैंप के माध्यम से योजना को तीव्र किए जाने की जानकारी प्रदान की गयी है।
8	PMEGP के अंतर्गत लंबित अवदेन	श्री सुबोध कुमार,उप महाप्रबंधक,राज्य स्तरीय बैंकर्स समितिझारखण्ड-	श्री कुमार ने सदस्यो बैंको से PMEGP के अंतर्गत लंबित आवेदनों को जल्द निपटारा करने का आग्रह किया साथ ही मार्जिन मनी को अविलंब क्लेम करने की भी आवश्यकता बतायी।	समस्त बैंक / अग्रणी ज़िला प्रबन्धक	पीएमईजीपी के तहत लंबित आवेदनों के निपटारे से संबन्धित विषय पर बैंकों द्वारा शाखा स्तर पर अभियान चलाए जाने की जानकारी प्रदान की गयी। राज्य के बैंकों ने विगत वित्तीय वर्ष 2021-22 मे 1714 नए पीएमईजीपी इकाइयों को वित्त पोषण किया था एवं मौजूदा वित्त वर्ष मे 2937 इकाइयों को वित्त पोषित किया है।
9	RSETIs द्वारा प्रायोजित आवेदनों का क्रेडिट लिंकेज	श्री सुबोध कुमार,उप महाप्रबंधक,राज्य स्तरीय बैंकर्स समितिझारखण्ड-	श्री सुबोध कुमार ने RSETIs द्वारा प्रायोजित आवेदनों के क्रेडिट लिंकेज में बैंकों द्वारा कम रूचि लेने पर चिंता व्यक्त की। उन्होंने कहा कि बैंक शाखाओं में RSETI द्वारा प्रायोजित आवेदन बड़ी संख्या मे लंबित हैं ,उन्होने इन अवदेनों के जल्द निपटारा करने का आग्रह किया।	समस्त बैंक / अग्रणी ज़िला प्रबन्धक	RSETI द्वारा प्रायोजित आवेदनों के निपटारे हेतु बैंक एवं अग्रणी ज़िला प्रबंधकों के द्वारा समुचित कार्यवाही किए जाने की जानकारी प्रदान की गयी। हालांकि मार्च 2023 के अंत तक अभी भी 4968 आवेदन लंबित होने की जानकारी दी गयी है।
10	कृषि ऋण वृद्धि	डॉ एम एस राव,मुख्य महाप्रबंधक , नाबार्ड	सीजीएम नाबार्ड ने राज्य मे कृषि ऋण वृद्धि दर पर विचार व्यक्त किए एवं बताया कि तिमाहीतिमाही यह-दर- राज्य में 20% की दर से आगे बढ़ा है, हालांकि, राज्य में प्राथमिकता प्राप्त क्षेत्र के मानदंडों के तहत अनिवार्य 18% के मुकाबले कृषि ऋण लगभग 15% के स्तर पर है। उन्होने झारखंड राज्य में कृषि ऋण की अपार संभावनायें बतायी तथा अगले वर्ष तक इसे 18% के लक्ष्य को प्राप्त करने के प्रयास पर बल दिया।	समस्त बैंक / अग्रणी ज़िला प्रबन्धक	कृषि ऋण वृद्धि दर बढ़ोतरी हेतु बैंक तथा अग्रणी ज़िला प्रबंधकों ने कार्ययोजना के तहत व्यापक कार्य किए जाने की जानकारी साझा की गयी है,बैंकों ने आगामी वित्त वर्ष मे परंपरागत फसल ऋण के अतिरिक्त टर्म लोन पर ज्यादा ध्यान देने तथा 18 % के लक्ष्य को निश्चित रूप से प्राप्त किए जाने की संभावना व्यक्त की है।

11	माइक्रो क्रेडिट से माइक्रोएंटरप्राइज - क्रेडिट की दिशा	डॉ एम एस राव,मुख्य महाप्रबंधक , नाबार्ड	डॉ राव ने अपने भाषण में कहा कि झारखंड राज्य में महिला समूहों को दिये गए ऋण की हिस्सेदारी करीब 15.50% है और यह केवल एसएचजी और जेएलजी के कारण संभव हो पाया है। उन्होंने राज्य में जेएसएलपीएस द्वारा इस क्षेत्र मे किए गए प्रयासों की सराहना की,उन्होंने इस क्षेत्र को जेएलजी तथा मुद्रा के माध्यम से आगे बढ़ते हुए माइक्रो क्रेडिट से माइक्रो-एंटरप्राइज क्रेडिट में दिशा देने की आवश्यकता बतायी ।	समस्त बैंक / अग्रणी ज़िला प्रबन्धक	उपरोक्त विषय के संबंध मे राज्य के प्रमुख बैंकों ने माइक्रो एंटरप्राइजेज़ क्रेडिट की दिशा मे किए जा रहे प्रयासों से अवगत कराया। मौजूदा तिमाही मे माइक्रो एंटरप्राइज क्रेडिट की दिशा मे काफी अच्छी प्रगति देखी गयी है।
12	ग्रामीण औद्योगिक पार्कों का विकास	डॉ एम एस राव,मुख्य महाप्रबंधक , नाबार्ड	डॉ राव ने माननीय वित्त मंत्री का ध्यान राज्य में भूमि से संबन्धित मुद्दे पर आकर्षित किया। उन्होंने माननीय मंत्री को ग्रामीण औद्योगिक पार्कों के विकास हेतु ब्लॉक जिला स्तर पर / लैंड बैंक बनाये जाने के सुझाव दिये जिससे राज्य में MSME क्षेत्र के और अधिक विकास किए जा सकें। उन्होने इस संबंध मे बताया की नाबार्ड RIDF के तहत भी इन योजनावों के विकास में सहयोग कर सकता है, उन्होने माननीय मंत्री से राज्य के आगामी बजट में भी इस मुद्दे पर विचार करने का अनुरोध किया।	राज्य सरकार	राज्य सरकार द्वारा संबन्धित विभाग को उक्त विषय के अनुपालन हेतु अनुरोध किया गया है।
13	LPC के संबंध में	डॉ एम एस राव,मुख्य महाप्रबंधक , नाबार्ड	डॉ राव ने कृषि ऋण पोर्टफोलियो के कम आकार विशेष रूप से केसीसी फसल ऋण पर चिंता जतायी। उन्होंने LPC निर्गत करने मे आ रही समस्यावों को दूर करने एवं कृषि मियादी ऋण के मौजूदा प्रवाह को तीव्र करने की आवश्यकता बतायी।	राज्य सरकार	राज्य सरकार के संबन्धित विभाग को उक्त विषय के संदर्भ मे कृत कार्यवाही को सुनिश्चित करने का आग्रह किया गया है।
14	अक्षय ऊर्जा के क्षेत्र में निवेश को राज्य मे बढ़ावा	डॉ एम एस राव, मुख्य महाप्रबंधक , नाबार्ड	डॉ राव ने अक्षय ऊर्जा क्षेत्र में निवेश के अवसरों पर प्रकाश डालते हुए बताया कि इस क्षेत्र मे निवेश एक राष्ट्रीय प्रतिबद्धता है, उन्होने बताया की सौर ऊर्जा निवेश के तहत नाबार्ड द्वारा 100 करोड़ रुपये के बजट का प्रावधान है ,लेकिन झारखंड राज्य में इस क्षेत्र मे नगण्य ऋण होना चिंतनीय है। श्री राव ने सौर ऊर्जा क्षेत्र में झारखंड राज्य में अपर संभंवाए बतायी,उन्होने कहा कि झारखंड सरकार ने सोलराइजेशन के लिए 1,000 मॉडल गांवों की पहचान की है ,अतः बैंको को इसे एक स्वर्ण अवसर के रूप में देखना चाहिए।	समस्त बैंक / अग्रणी ज़िला प्रबन्धक	बैंकों ने संबन्धित विषय पर अक्षय ऊर्जा क्षेत्र में मौजूदा निवेशकों को बैंक ऋण इत्यादि की उपलब्धता सुनिश्चित कराने हेतु प्रयास तथा संभावना तलाशने के विषय मे सूचित किया गया है।

15	केसीसी डेयरी ऋण के तहत प्रदर्शन	डॉ एम एस राव,मुख्य महाप्रबंधक , नाबार्ड	डॉ राव ने बताया कि राज्य में केसीसी डेयरी ऋण के तहत राज्य का प्रदर्शन काफी कम है, हालांकि झारखंड दुग्ध संघ के पास 25,000 से अधिक सक्रिय डेयरी किसान हैं और 800 से अधिक दूध संग्रह केंद्र हैं। उन्होंने बैंकों से डेयरी क्षेत्र के तहत किए गए वित्तपोषण में सुधार लाने का आग्रह किया और डेयरी क्षेत्र के लिए एक नया मॉडल यानी Cash Flow based lending model आधारित ऋण देने का सुझाव दिया।	समस्त बैंक / अग्रणी ज़िला प्रबन्धक	राज्य के प्रमुख बैंकों ने उपरोक्त विषय के संदर्भ मे सुझाए विंदुवों पर अमल करने की बात कही है।
16	फार्मर्स प्रोड्यूसर organisation को बैंकों द्वारा वित्त पोषण	डॉ एम एस राव,मुख्य महाप्रबंधक , नाबार्ड	सीजीएम नाबार्ड ने बताया कि झारखंड राज्य में नाबार्ड द्वारा 250 FPOs को पोषित किए जाने की जानकारी दी, एवं इन एफ़पीओ मे एक लाख से ज्यादा किसानों के जुड़ने की बात कही। उन्होने झारखंड सरकार द्वारा Food procurement का कार्य FPO के माध्यम से कराये जाने की बात बतायी तथा बैंकों को इस क्षेत्र मे वित्तपोषण के लिए एक स्वर्ण अवसर प्राप्त होने की जानकारी प्रदान की।	समस्त बैंक / अग्रणी ज़िला प्रबन्धक	FPO को वित्त पोषित करने के संदर्भ मे राज्य के प्रमुख बैंकों द्वारा आगामी वित वर्ष मे प्रमुखता से वित्तपोषित करने की बात कही गयी है।
17	सिकटिया एवं मसलिया सिचाई परियोजना के अंतर्गत लाभ प्राप्त करने वाले किसानों को वित्त पोषण	डॉ एम एस राव,मुख्य महाप्रबंधक , नाबार्ड	डॉ राव ने राज्य मे नाबार्ड के RIDF फ़ंड के माध्यम से बनायी गयी दो प्रमुख सिंचाई परियोजनायें SIKATIA MEGA LIFT IRRIGATION PROJECT और MASALIA MEGA LIFT IRRIGATION PROJECT की जानकारी दी। उन्होने बताया की इन परियोजनाएं से करीब 50,000 हेक्टेयर क्षेत्र मे 04-05 ज़िलों मे सिंचाई सुविधा का लाभ मिलेगा। डॉ राव ने बैंकों को इन क्षेत्रों के योग्य किसानों को फसल उत्पादन हेतु वित्तपोषण करने का आग्रह किया।	समस्त बैंक / अग्रणी ज़िला प्रबन्धक	उपरोक्त योजना से लाभान्वित किसानों को वित्त पोषित करने हेतु बैंकों ने उपरोक्त क्षेत्र के किसानों को लाभान्वित करने के लिए कार्य योजना बना कर विभिन्न योजनावों के तहत ऋण प्रदान करने हेतु समुचित कार्यवाही करने की बात कही गयी है।
18	डिजिटल किसान क्रेडिट कार्ड	श्री राजेश बंसल ,मुख्य कार्यकारी अधिकारी, रिजर्व बैंक इनोवेशन हब	श्री बंसल ने वर्तमान मे किसान क्रेडिट कार्ड जारी करने मे लगने वाले समय को १५टे से भीदिन से घटकर एक घं २०- कम समय मे कार्ड स्वीकृत किए जाने के विषय पर प्रकाश डाला। उन्होंने डिजिटल केसीसी को पायलट प्रोजेक्ट के तौर पर तमिलनाडु और मध्य प्रदेश राज्य में शुरू किए जाने की जानकारी दी एवं भविष्य मे पूरे देश में इसे लॉन्च करने की उम्मीद जतायी।श्री बंसल ने भू अभिलेखों के शत प्रतिशत Digitisation की महता बतायी एवं डिजिटल केसीसी हेतु इसे काफी महत्वपूर्ण बताया।	राज्य सरकार	राज्य सरकार द्वारा उपरोक्त विषय पर सुझाए विंदुवों को झारखंड राज्य मे अमल करने के प्रस्ताव पर विचार करने की बात कही है।

19	भू अभिलेखों का Digitization/ भू अभिलेखों का ऑनलाइन सत्यापन एवं MOTRGAE हेतु प्रावधान	श्री संजीव सिन्हा,महाप्रबंधक प्रभारी) भारतीय रिजर्व (अधिकारी बैंक	श्री संजीव सिन्हा ने रिज़र्व बैंक इनोवेशन हब के मुख्य कार्यकारी अधिकारी को एसएलबीसी के मंच पर आमंत्रित किए जाने पर प्रसनता ज़ाहिर की तथा उन्होने सदन को भू अभिलेखों के Digitization के अतिरिक्त, बैंकों को भू अभिलेख पर ऋण सुविधा दिये जाने के क्रम मे ऑनलाइन चार्ज की सुविधा एवं भू अभिलेखों का सत्यापन एवं MOTRGAE हेतु प्रावधान पर राज्य सरकार का ध्यान आकृष्ट किया।	राज्य सरकार	
20	राज्य मे संभावना वाले क्षेत्रों की प्रगति हेतु परिचर्चा	श्री संजीव सिन्हा,महाप्रबंधक प्रभारी) भारतीय रिजर्व (अधिकारी बैंक	महाप्रबंधक भारतीय रिजर्व बैंक ने सुझाव दिया कि राज्य सरकार एवं एसएलबीसी मिलकर ऐसे संभावित क्षेत्रों का चयन करें, जिनमें राज्य के भौगोलिक इलाके, उद्योग, व्यापार , कारोबार, शिक्षा, स्वास्थ्य, आवास और जलवायु परिवर्तन के विषय शामिल हों अथवा पहचान किए जाने के बाद उनकी प्रगति को बढ़ावा देने के उपाय पर परिचर्चा कर सभी हितधारकों के लिए उनकी तय भूमिका के क्रियान्वयन)implementation) के लिए समयबद्ध कार्यक्रम तैयार किए जा सकें। उन्होने कहा की ऐसे समयबद्ध कार्यक्रमों से राज्य की प्रगति होगी एवं नागरिकों को भी अपनी आय बढ़ाने का मौका मिलेगा,इसके फल स्वरूप राज्य विकास के पथ पर अग्रसर होगा।	राज्य सरकार एवं राज्य स्तरीय बैंकर्स समिति	उपरोक्त विषय के संदर्भ मे राज्य सरकार के साथ समन्वय स्थापित कर सुझाए विंदुवों पर सभीहितधारको के साथ बैठक कर विस्तृत कार्य योजना प्रस्तावित है।
21	स्वयं सहायता समूहों एवं जेएलजी फ़ाइनेंस को राज्य मे बढ़ावा	श्रीमती दीप्ति जयराज ,विशेष सचिव, वित्त विभाग, झारखंड सरकार	श्रीमती दीप्ति जयराज ने अपने वक्तव्य में बैंको से आग्रह किया कि वे ज्यादा से ज्यादा स्वयं सहायता समूहों एवं जेएलजी फ़ाइनेंस को राज्य मे बढ़ावा दें,साथ ही उन्होने विगत वर्षो मे राज्य सरकार तथा बैंकों की वित्तीय समावेशन वाली योजनावों को आपस मे समन्वय के प्रयास की जानकारी दी।	समस्त बैंकअग्रणी / ज़िला नाबार्ड/प्रबन्धक	सभी संबन्धित हित धारको ने उपरोक्त विषय पर राज्य सरकार के साथ समन्वय स्थापित कर वित्तीय समावेशन योजनावों पर आगामी वित्तीय वर्ष मे कार्य करने की बात कही।
22	सौर ऊर्जा क्षेत्र में बैंकिंग ऋण को बढ़ावा	श्रीमती दीप्ति जयराज ,विशेष सचिव, वित्त विभाग, झारखंड सरकार	श्रीमती दीप्ति जयराज ने सौर ऊर्जा के क्षेत्र में बैंकिंग ऋण बढ़ाने का आग्रह किया। सिचाई के क्षेत्र में नाबार्ड द्वारा किए गए बुनियादी विकास वाले ग्रामीण इलाकों मे श्रीमती जयराज ने सौर ऊर्जा क्षेत्र में सोलर पम्प इत्यादि हेतु ऋण वितरण को एक अच्छा अवसर बताया एवं बैंकों को इस दिशा मे प्रयास किए जाने की बात कही।	समस्त बैंकअग्रणी / ज़िला नाबार्ड/प्रबन्धक	बैंकों ने संबन्धित विषय पर अक्षय ऊर्जा क्षेत्र में मौजूदा निवेशकों को बैंक ऋण इत्यादि की उपलब्धता सुनिश्चित कराने हेतु प्रयास तथा संभावना तलाश करने के विषय मे सूचित किया गया है।

23	डेयरी से संबंधित सभी योजनाओं को बढ़ावा	श्रीमती दीप्ति जयराज ,विशेष सचिव, वित्त विभाग, झारखंड सरकार	श्रीमती जयराज ने झारखंड राज्य में दुग्ध क्रांति लाने पर विचार प्रकट किए। उन्होंने सुझाव दिया कि डेयरी से संबंधित सभी योजनाओं का मूल्यांकन किये जाने चाहिए तथा कृषि एवं पशुपालन विभाग के साथ मिलकर पशुधन वित्तपोषण और दुग्ध उत्पादन में सहयोग करने के लिए जिलाविशिष-०ट योजनायें बनाए जाने की आवश्यकता बतायी।	समस्त बैंकअग्रणी / /ज़िला प्रबन्धक कृषि एवं पशुपालन भागवि	अग्रणी ज़िला प्रबन्धको ने ज़िला स्तर पर डेयरी से संबंधित योजनावों के क्रियान्वयन हेतु ज़िला स्तर पर राज्य की संस्थावों से समन्वय एवं पशुपालन गतिविधियों से संबन्धित किसानों के RSETI संस्थानों द्वारा प्रशिक्षण इत्यादि की कार्ययोजना तैयार करने की जानकारी दी है।
24	विशिष्ट सरकारी योजनाओं की निगरानी	श्रीमती दीप्ति जयराज ,विशेष सचिव, वित्त विभाग, झारखंड सरकार	उन्होने राज्य के बैंकों द्वारा किए जा रहे कार्यों की सराहना की एवं बैंकों के राज्य प्रमुखों से विशिष्ट सरकारी योजनाओं की निगरानी राज्य प्रमुख स्तर पर करने का अनुरोध किया।	सभी बैंकों के राज्य प्रमुख	सभी बैंकों ने उपरोक्त विषय पर अपनी सहमति प्रदान की है।
25	वित्त विभाग द्वारा कृषि विभाग, नाबार्ड और आरबीआई एवं बैंकों के राज्य प्रमुखों के साथ बैठक का आयोजन	डॉ रामेश्वर उरांव, माननीय वित्त मंत्री, झारखंड सरकार	माननीय मंत्री ने देश की अर्थव्यवस्था के समग्र विकास में बैंकों द्वारा किए जा रहे प्रयासों की सराहना की, साथ ही बैंक तथा नाबार्ड द्वारा प्रायोजित विभिन्न योजनाओं पर चर्चा करने हेतु विशेष सचिव वित्त विभाग को कृषि विभाग, नाबार्ड और आरबीआई एवं बैंकों के राज्य प्रमुखों के साथ भविष्य मे एक बैठक आयोजित करने का सुझाव दिया।	वित्त विभाग	उपरोक्त विषय के संदर्भ मे राज्य सरकार के साथ समन्वय स्थापित कर सुझाए विंदुवों पर सभीहितधारको के साथ बैठक कर विस्तृत कार्य योजना प्रस्तावित है।
26	एफपीओ के वित्तपोषण को राज्य में बढ़ावा	डॉ रामेश्वर उरांव, माननीय वित्त मंत्री, झारखंड सरकार	राज्य में कृषि अर्थव्यवस्था को आगे बढ़ाने के लिए माननीय मंत्री ने बैंकों से एफपीओ के वित्तपोषण को बढ़ावा देने की आवश्यकता बतायी। उन्होंने बाजरा के उत्पादन को बढ़ावा देने के लिए विपणन के बुनियादी ढांचे में सुधार की आवश्यकता बतायी।	समस्त बैंकअग्रणी / ज़िला नाबार्ड/प्रबन्धक	बाजरे के उत्पादन संबन्धित गतिविधियों तथा बाजरा उत्पाद प्रसंस्करण उद्योग इत्यादि के लिए बैंक राज्य के किसानों,महिला समूहों,एफ़पीओ इत्यादि को हर संभव मदद करने की बात कही है।
27	बकरी पालन और सूकर पालन जैसी कृषि से जुड़ी गतिविधियों के तहत वित्तपोषन को बढ़ावा	डॉ रामेश्वर उरांव, माननीय वित्त मंत्री, झारखंड सरकार	माननीय मंत्री ने बैंकों से बकरी पालन और सूकर पालन जैसी कृषि से जुड़ी गतिविधियों के तहत वित्तपोषन को बढ़ावा देने की आवश्यकता बतायी। उन्होने निजी क्षेत्र के बैंको से भी इस क्षेत्र में अपनी भागीदारी बढ़ाने को कहा।	समस्त बैंकअग्रणी / ज़िला नाबार्ड/प्रबन्धक	राज्य मे बकरी एवं सूकर पालन गतिविधियों के तहत वित्त पोषण को बढ़ावा देने मे सभी निजी बैंकों ने अपनी मौजूदा भूमिका को और बढ़ाने की बात कही है।
28	3,000 से ज्यादा जनसंख्या वाले ग्रामों में बैंक शाखायें खोलना	डॉ रामेश्वर उरांव, माननीय वित्त मंत्री, झारखंड सरकार	माननीय वित्त मंत्री ने सदन को बताया की राज्य में 3,000 से ज्यादा जनसंख्या वाले ग्रामों में 30 Brick and Mortar शाखायें खोलने के संबंध मे शेष ०७ बैंक शाखाये दिनांक ३१ मार्च २०२३ के पहले खोलने का आग्रह किया।	सभी संबन्धित बैंक	उपरोक्त विषय के संदर्भ मे वर्तमान मे 30 रिक्त स्थानों मे से 26 स्थानों पर बैंकिंग शाखाये खोली जा चुकी हैं,हालांकि अभी भी निम्न बैंकों द्वारा शाखाये खोली जानी शेष है-यन बैंकयूनि -02,बंधन बैंक-01,बैंक ऑफ बड़ौदा-01

29	गैर निष्पादित आस्तियों का समाधान	श्री एम कार्तिकेयन, निदेशक, बैंक ऑफ इंडिया,प्रधान कार्यालय	एनपीए के मामले में श्री कार्तिकेयन ने वित्त विभाग और एसएलबीसी से अनुरोध किया कि कृपया इस मामले को राज्य के मुख्य सचिव के संज्ञान में ज़रूर लाएं,साथ ही प्रदेश में सर्टिफिकेट केस में लगभग 22,000 लंबित मामले, SARFAESI में जिलाधिकारी की अनुमति हेतु लंबित 517 मामले एवं DRT में लंबित 5,055 मामले को एलडीएम अपनेअपने जिलों- के जिलाधिकारी के समक्ष अवश्य लाये।कार्यपालक निदेशक ने राज्य के वित्त विभाग से अनुरोध किया कि वे अपने कार्यालय से जिला कलेक्टरमजिस्ट्रेट / को उपरोक्त लंबित मामलों के निष्पादन के संबंध में एक पत्र परिचालित करें ताकि लंबित मामलों मे वसूली की प्रक्रिया को तीव्र किये जा सकें।	समस्त बैंकअग्रणी / ज़िला राज्य /प्रबन्धक रसरका	गैर निस्पदित आस्तियों के संबंध मे लंबित मामलों के निबटान करने के लिए वित्त विभाग द्वारा ज़िलों के समस्त उपायुक्तों को पत्र के माध्यम से सूचित किया गया है।
30	बकरी पालन, सूकर पालन और डेयरी के वित्तपोषण को बढ़ावा	श्री एम कार्तिकेयन, निदेशक, बैंक ऑफ इंडिया,प्रधान कार्यालय	माननीय मंत्री द्वारा कृषि एवं पशुपालन के विषय मे दिए गए सुझावों के संदर्भ में, श्री कार्तिकेयन ने कृषि क्षेत्र में वार्षिक ऋण योजना के तहत लक्ष्य प्राप्त करने के लिए बैंकों को बकरी पालन, सूकर पालन और डेयरी के वित्तपोषण पर ज्यादा ध्यान देने की आवश्यकता बतायी।	सभी बैंकअग्रणी/ ज़िला प्रबन्धक	कृषि क्षेत्र की उपरोक्त गतिविधियों के लिए श्री कार्तिकेयन द्वारा सुझाए विंदुवों के अनुपालन हेतु बैंकों ने कार्ययोजना के तहत वित्तपोषण के लिए अनुशरण करने की बात कही है।
31	स्वयं सहायता समूहों को वित्तपोषण	श्री एम कार्तिकेयन, निदेशक, बैंक ऑफ इंडिया,प्रधान कार्यालय	श्री कार्तिकेयन ने राज्य मे स्वयं सहायता समूहों के वित्तपोषण मे औसत ऋण प्रति समूह केवल रुपये 64 हजार होने पर चिंता व्यक्त की जबकि राष्ट्रिय औसत 3.00 लाख होने एवं दक्षिण के राज्यों मे यह औसत रुपये 5.0 लाख होने का ज़िक्र किया। उन्होने सभी सदस्यो से इस मुद्दे को गंभीरता से देखने और स्वयं सहायता समूहों के औसत वित्तपोषण को बढ़ाने का आग्रह किया।	सभी बैंकअग्रणी / ज़िला प्रबन्धक	बैंकों ने ग्रामीण आजीविका मिशन के अंतर्गत वित्त पोषित महिला स्वयं सहायता समूहों को आगामी वित्त वर्ष मे 1.00 लाख के औसत के ऊपर ले जाने का लक्ष्य रखा गया है।
32	सौर ऊर्जा मिशन मे बैंक ऋण की संभावनायें	श्री एम कार्तिकेयन, निदेशक, बैंक ऑफ इंडिया,प्रधान कार्यालय	सभा मे सौर मिशन पर रखी गयी बात का उल्लेख करते हुए श्री कार्तिकेयन ने कहा कि राज्य में मॉडल गांव की अवधारणा काफी फायदेमंद है और इस संबंध में उन्होंने राज्य स्तरीय बैंकर्स समिति से आग्रह किया कि वे सौर ऊर्जा मिशन के तहत बैंक ऋण की संभावना तलाशने एवं योजनाओं का उचित विपणन और प्रचारप्रसार करने का आग्रह किया।-	राज्य स्तरीय बैंकर्स समिति अग्रणी / ज़िला प्रबन्धक	सौर ऊर्जा मिशन के तहत राज्य स्तरीय बैंकर्स समिति के द्वारा राज्य के बैंक प्रमुखों को कृषि अभियांत्रिक तथा आवास ऋण मे रूफ टॉप सोलर सिस्टम की फर्डिंग,पीएम कुसुम योजना के तहत ऋण आवश्यकतावों को पूरा करने का आग्रह किया गया है । साथ ही राज्य की सौर ऊर्जा पॉलिसी के तहत स्टार्ट अप,एमएसएमई यूनिट्स की ऋण आवश्यकतावों की पूर्ति करने तथा बैंक क्रेडिट linkage का व्यापक प्रसार करने का आग्रह किया गया है।

33	सर्टिफिकेट केस दायर लोन खातों हेतु मौजूदा कोर्ट फ़ी की कटौती	एसएलबीसी बैठक के व्यवसायिक सत्र में उठे महत्वपूर्ण मुद्दे	श्री कुमार ने राज्य सरकार द्वारा 22 फ़रवरी, 2022 को जारी अधिसूचना का ज़िक्र करते हुए बताया की बैंक द्वारा फ़ाइल किए जाने वाले सर्टिफिकेट केस में मौजूदा कोर्ट फ़ी काफी ज्यादा है जिससे ऋणी के लोन खाते पर अतिरिक्त बोझ का प्रतिकूल प्रभाव पड़ता है साथ ही बैंकों को भी ऋण वसूली मे काफी समस्या आती है,अतः राज्य स्तरीय बैंकर्स समिति ने ग्राहकों के हितों को ध्यान में राज्य सरकार से वर्तमान कोर्ट फी में परिवर्तन करने तथा किसी भी मूल्य के बकाया ऋण पर अन्य राज्यों की भाँति वसूले गए राशि का अधिकतम 5% कोर्ट फी रखने का प्रस्ताव दिया ।	राज्य सरकार	उपरोक्त मुद्दा राज्य सरकार के संबन्धित विभाग के पास विचाराधीन है।
34	अग्रणी ज़िला प्रबन्धक कार्यालय मे समुचित अधिकारी/कर्मचारी/ डाटा एंट्री ऑपरेटर की उपलब्धता	एसएलबीसी बैठक के व्यवसायिक सत्र में उठे महत्वपूर्ण मुद्दे	श्री कुमार ने भारतीय रिजर्व बैंक के अग्रणी बैंक योजना के अनुपालन के संदर्भ मे अग्रणी ज़िला प्रबन्धक कार्यालय मे समुचित अधिकारीडाटा एंट्री ऑपरेटर/कर्मचारी/ की कमी का मुद्दा उठाया एवं सभी 24 जिलों मे इस विषय के अनुपालन हेतु सभा के माध्यम से तीनों अग्रणी बैंक यथा बैंक ऑफ इंडिया,स्टेट बैंक ऑफ इंडिया एवं इंडियन बैंक के राज्य प्रमुखो से अग्रणी ज़िला प्रबन्धक कार्यालय मे पर्याप्त स्टाफ की नियुक्ति करने तथा फरवरी माह के अंत तक इस विषय का अनुपालन सुनिश्चित करने का आग्रह किया।	बैंक ऑफ इंडिया,स्टेट बैंक ऑफ इंडिया एवं इंडियन बैंक	अग्रणी ज़िला प्रबन्धक कार्यालय मे समुचित अधिकारीडाटा एंट्री /कर्मचारी/ ऑपरेटर की कमी को दूर करने के उद्देश्य से बैंक ऑफ इंडिया तथा इंडियन बैंक के अग्रणी ज़िला कार्यलयों मे समुचित कार्यवाही की जा चुकी है,हालांकि भारतीय स्टेट बैंक के कार्यलयों मे अभी भी उपरोक्त समस्या दूर नहीं की जा सकी है।
35	लघु तथा दीर्घ अवधि के फसल उपजाने हेतु निर्गत किसान क्रेडिट कार्ड के repayment हेतु फसल अवधि का निर्धारण	एसएलबीसी बैठक के व्यवसायिक सत्र में उठे महत्वपूर्ण मुद्दे	वरीय प्रबन्धक ने फसल ऋण मे लघु तथा दीर्घ अवधि के फसल उपजाने हेतु निर्गत किसान क्रेडिट कार्ड के repayment मे फसल अवधि का निर्धारण)Fixation of crop duration) का प्रस्ताव रखा जिसे सभा के द्वारा अनुमोदित किया गया। अनुमोदनोपरांत फसल अवधि के निर्धारण संबंधी विस्तृत जानकारी सभी बैंकों से साझा करने की जानकारी दी गयी।	सभी बैंकअग्रणी / ज़िला प्रबन्धक	राज्य स्तरीय बैंकर्स समिति द्वारा उपरोक्त विषय मे 82 वीं एसएलबीसी द्वारा अनुमोदित फसल अवधि को सभी संबन्धित हितधारकों को प्रेषित किया जा चुका है।

कार्यसूची सं.	03
बैठक सं.	83

वित्तीय पहलों की समीक्षा, बैंकिंग नेटवर्क का विस्तार एवं वित्तीय साक्षरता

3.1 Villages identified as inadequately covered or uncovered by financial infrastructure above 3000 population in Jharkhand :-

वित्तीय सेवायें विभाग, वित्त मंत्रालय, भारत सरकार द्वारा जुलाई 2022 मे पूरे राज्य मे 3,000 से ज्यादा आबादी वाले 32 स्थान चिन्हित किए गए जहाँ पर 31 दिसम्बर 2022 तक ब्रिक एवं मोर्टार शाखा की स्थापना की जानी थी। इस संबंध मे एसएलबीसी द्वारा विषय वस्तु को जानकारी संबन्धित अग्रणी ज़िला प्रबन्धको के माध्यम से ली गयी एवं यह पाया गया कि 32 मे से 02 गांवों मे 05 km के दायरे मे बैंक शाखाए अवस्थित हैं एवं 30 गांवों वैसे थे जहाँ 05 KM के दायरे मे कोई भी बैंक शाखा उपलब्ध नहीं है,अतः एसएलबीसी द्वारा कार्य योजना बना कर विभिन्न बैंको को 31 मार्च 2023 तक अपनी शाखा स्थापित करने हेतु निर्देश दिए गए। ज़िला/ बैंक वार शाखा स्थापना के विवरण निम्न हैं :-

STATUS OF BRICK & MORTAR BRANCHES IN THE IDENTIFIED VILLAGES 2022-23

SL NO	STATE	DISTRICT	SUB DISTRICT	VILLAGE CODE	VILLAGE NAME	ALLOCATED BANKS	STATUS
1	JHARKHAND	GARHWA	BHAWANTHPUR	347155	BANSANI	AXIS BANK	BRANCH OPENED
2	JHARKHAND	PALAMU	PANDU	365663	TISIBAR KALAN	BANDHAN BANK	YET TO BE OPENED
3	JHARKHAND	GARHWA	RANKA	347910	BISRAMPUR	BANK OF BARODA	BRANCH OPENED
4	JHARKHAND	GUMLA	BISHUNPUR	375487	GURDARI	BANK OF BARODA	YET TO BE OPENED
5	JHARKHAND	KODERMA	DOMCHANCH	349762	PARHO	BANK OF BARODA	BRANCH OPENED
6	JHARKHAND	GARHWA	BARDIHA	347353	BARDIHA	BANK OF INDIA	BRANCH OPENED
7	JHARKHAND	LATEHAR	BALUMATH	367361	SEREGARA	BANK OF INDIA	BRANCH OPENED
8	JHARKHAND	RANCHI	NAMKUM	374053	ULATU	BANK OF INDIA	BRANCH OPENED
9	JHARKHAND	GARHWA	BHAWANTHPUR	347154	ROHINIAN	CANARA BANK	BRANCH OPENED
10	JHARKHAND	GARHWA	DHURKI	347529	KHUTIA	CANARA BANK	BRANCH OPENED
11	JHARKHAND	GARHWA	KHARAUNDI	347141	RAJE	CANARA BANK	BRANCH OPENED
12	JHARKHAND	GARHWA	RAMKANDA	347923	UDAIPUR	HDFC BANK	BRANCH OPENED
13	JHARKHAND	GARHWA	CHINIA	347594	KUNDIL ALIAS DOL	ICICI BANK	BRANCH OPENED
14	JHARKHAND	GARHWA	KHARAUNDI	347152	ARANGI	INDIAN BANK	BRANCH OPENED
15	JHARKHAND	GARHWA	KHARAUNDI	347146	MAJHGANWAN	INDIAN BANK	COVERED
16	JHARKHAND	GARHWA	RAMKANDA	347929	RAKSI	INDIAN BANK	BRANCH OPENED
17	JHARKHAND	PALAMU	CHAINPUR	366735	BORI	INDIAN BANK	BRANCH OPENED
18	JHARKHAND	GARHWA	MAJHIAION	347341	KHARSOTA	JRGB	BRANCH OPENED
19	JHARKHAND	GARHWA	MAJHIAION	347327	RAMPUR	JRGB	BRANCH OPENED
20	JHARKHAND	PALAMU	CHAINPUR	366733	KARSO	JRGB	BRANCH OPENED
21	JHARKHAND	CHATRA	TANDWA	349457	DAHU	PNB	BRANCH OPENED
22	JHARKHAND	DHANBAD	NIRSA-CUM-CHIRKUNDA	362134	URMA	PNB	BRANCH OPENED
23	JHARKHAND	GARHWA	DHURKI	347530	KHALA	PNB	BRANCH OPENED
24	JHARKHAND	BOKARO	GUMIA	362344	KANDER	SBI	BRANCH OPENED
25	JHARKHAND	CHATRA	TANDWA	349458	BARGAON	SBI	BRANCH OPENED
26	JHARKHAND	GARHWA	KANDI	347304	LAMARI KALAN	SBI	BRANCH OPENED
27	JHARKHAND	GARHWA	NAGARUTARI	347443	GARBANDH	SBI	BRANCH OPENED
28	JHARKHAND	BOKARO	NAWADIH	362215	LAHIA	UNION BANK OF INDIA	YET TO BE OPENED
29	JHARKHAND	GARHWA	KETAR	347185	PARTIKUSWANI	UNION BANK OF INDIA	YET TO BE OPENED
30	JHARKHAND	LATEHAR	BALUMATH	367359	GANESHPUR	UNION BANK OF INDIA	BRANCH OPENED

3.2 National Strategy for Financial Inclusion " NSFI - 2019-2024:

वित्तीय समावेशन के लिए राष्ट्रीय रणनीति 2019-2024 भारत में वित्तीय समावेशन नीतियों के दृष्टिकोण और प्रमुख उद्देश्यों को निर्धारित करती है। जिसका उद्देश्य किफायती तरीके से औपचारिक वित्तीय सेवाओं तक पहुंच प्रदान करना, वित्तीय समावेशन को व्यापक करना तथा वित्तीय साक्षरता एवं उपभोक्ता संरक्षण को बढ़ावा देना है। दृष्टिकोण पत्र की प्रमुख सिफारिशें इस प्रकार हैं:

- ✓ Universal access to financial services
  - ❖ देश में डिजिटल बुनियादी ढांचे का विस्तार बैंक शाखाओं, बीसी आउटलेट, माइक्रो एटीएम, पीओएस टर्मिनलों की बेहतर नेटवर्किंग तथा बिजली के साथ स्थिर कनेक्टिविटी के माध्यम से विभिन्न हितधारकों के साथ समन्वय स्थापित कर किए जाने की आवश्यकता है।
  - ❖ डिजिटल भुगतान के लिए अपनाने और स्वीकृति को प्रोत्साहित करना और लोगों को औपचारिक वित्तीय प्रणाली के दायरे में लाना। पारंपरिक बैंकिंग आउटलेट्स के अलावा, सहकारी बैंकों, भुगतान बैंकों, छोटे वित्त बैंकों और गैर-बैंक संस्थाओं जैसे उर्वरक की दुकानों, उचित मूल्य की दुकानों, स्थानीय सरकारी निकायों, सामान्य सेवा केंद्रों, शैक्षणिक संस्थानों आदि जैसे अन्य को दक्षता और पारदर्शिता को बढ़ावा देने की आवश्यकता है।

- ✓ Providing basic bouquet of financial services
  - ❖ बैंक अपने मौजूदा उत्पादों की समीक्षा करें तथा ग्राहक केंद्रित दृष्टिकोण अपनाएं जो वित्तीय उत्पादों को डिजाइन और विकसित करता है।
  - ❖ फिन-टेक और बीसी नेटवर्क का लाभ उठाकर कुशल वितरण सुनिश्चित करें।
  - ❖ अपेक्षित प्रमाणपत्र प्राप्त करने के लिए उन्हें प्रोत्साहित कर बीसी के क्षमता निर्माण हेतु उपाय।

- ✓ Access to livelihood and skill development
  - ❖ एकीकृत दृष्टिकोण के माध्यम से वित्तीय समावेशन को गहरा करने के लिए एनआरएलएम और एनयूएलएम उद्देश्यों का अभिसरण मौजूद होना चाहिए
  - ❖ RSETI, एनआरएलएम, एसआरएलएम, पीएमकेवीवाई आदि के माध्यम से चल रहे कौशल विकास और आजीविका सृजन कार्यक्रमों के साथ बैंकों और अन्य वित्तीय सेवा प्रदाताओं के बीच अंतर्संबंध विकसित किए जाएं।
- ✓ Financial literacy and education
  - ❖ ग्राहकों को उत्पाद की प्रकृति, उनकी आवश्यकताओं के अनुरूप इसकी उपयुक्तता और वापसी की तुलना में लागत के बारे में सरल और स्थानीय भाषा में समझाया जाएगा।
  - ❖ वित्तीय साक्षरता कार्यक्रम आयोजित करते समय, यह सुनिश्चित किया जाना चाहिए कि क्षेत्रीय कार्यकर्ताओं जैसे नाबार्ड के एलडीएम, डीडीएम, आरबीआई के एलडीओ, जिला और स्थानीय प्रशासन, ब्लॉक स्तर के अधिकारी- गैर सरकारी संगठन, एसएचजी, बीसी, किसान क्लब, पंचायत, पैक्स। और ग्राम स्तर के पदाधिकारी भाग ले।
- ✓ Customer protection and grievance Redressal
  - ❖ विभिन्न स्तरों पर मजबूत ग्राहक शिकायत निवारण तंत्र।
  - ❖ ग्राहक शिकायत के निवारण के लिए अंतर-नियामक समन्वय की सुविधा के लिए एक पोर्टल विकसित करना।
- ✓ Effective co-ordination
  - ❖ जमीनी स्तर पर विजन रणनीति की उपलब्धि सुनिश्चित करने के लिए अग्रणी बैंक योजना अर्थात एसएलबीसी/डीसीसी/बीएलबीसी के तहत विभिन्न मंचों को सुदृढ़ बनाना।
  - ❖ निगरानी के लिए डिजिटल डैश बोर्ड/एमआईएस के माध्यम से प्रभावी हितधारकों के साथ समन्वय को बढ़ावा देने के लिए प्रौद्योगिकी में उभरते विकास पर लाभ उठाना।
  - ❖ सामाजिक लेखा परीक्षा के माध्यम से वित्तीय समावेशन में तेजी लाने के लिए ग्राम पंचायतों/सिविल सोसाइटी/गैर सरकारी संगठनों को सक्रिय रूप से शामिल करने के लिए पी एंड डी के लिए विकेन्द्रीकृत दृष्टिकोण को प्रोत्साहित करना।

3.3 National Strategy for Financial Education" NSFE " 2020-2025:

वित्तीय शिक्षा दस्तावेजों के लिए यह राष्ट्रीय रणनीति, जनसंख्या के विभिन्न वर्गों को कौशल, ज्ञान, दृष्टिकोण और व्यवहार विकसित करने में सक्षम बनाकर भारत सरकार और वित्तीय क्षेत्र के नियामकों की दृष्टि का समर्थन करने का इरादा रखती है, जो कि बेहतर तरीके से धन के प्रबंधन और भविष्य के लिए योजना बनाने में आवश्यक है। NSFI दस्तावेज़ की रणनीतियों को प्राप्त करने के लिए कार्य योजना निम्नानुसार है:

- ✓ Develop financial literacy content for school children, teachers, young adults, women, new entrants at workplace / entrepreneurs (MSMEs), senior citizens, persons with disabilities, illiterate people etc.

  - ❖ सामग्री का विकास जिसे विशिष्ट लक्षित दर्शकों के अभिविन्यास के साथ ऑडियो-वीडियो, प्रिंट, मास मीडिया, डिजिटल प्रारूप आदि के माध्यम से वितरित किया जा सकता है।
  - ❖ छठी से दसवीं कक्षा के छात्रों के लिए स्कूली पाठ्यक्रम में वित्तीय शिक्षा की सामग्री का अद्यतनीकरण।
  - ❖ विकलांग व्यक्तियों के लिए वित्तीय साक्षरता सामग्री को सुलभ बनाना।

- ✓ Develop the capacity of various intermediaries who can be involved in providing financial literacy.
  - ❖ वित्तीय साक्षरता के प्रसार के लिए महत्वपूर्ण वाहन बनने के लिए एफएलसी परामर्शदाताओं, ग्रामीण बीएम आदि की क्षमता का विकास करना।
  - ❖ एनआरएलएम के मास्टर प्रशिक्षकों की क्षमता में सुधार।
  - ❖ एसएचजी नेताओं, बैंक सखियों की क्षमता को मजबूत करना।
  - ❖ माध्यमिक विद्यालय के शिक्षकों की क्षमता को मजबूत करना।

- ✓ Evolve community led approaches for disseminating financial literacy in a sustainable manner.
  - ❖ स्वयंसेवकों, स्थानीय स्वयं सहायता समूहों, क्षेत्र स्तर के पदाधिकारियों, शिक्षकों और सामुदायिक राजदूतों को प्रोत्साहित करने के लिए समुदाय आधारित दृष्टिकोण विकसित करना।
  - ❖ औपचारिक वित्तीय सेवा प्रदाताओं, बीसी, सीएफएल, एफएलसी आदि से संपर्क करने के लिए लोगों को जुटाने के लिए तथा एजेंट बनाने के लिए आंगनवाड़ी कार्यकर्ताओं, आशा कार्यकर्ताओं, डाकिया आदि की सेवाओं का उपयोग करें।
  - ❖ अल्प बैंकिंग सुविधा वाले और आकांक्षी जिलों में वयस्कों के लिए वित्तीय शिक्षा कार्यक्रम शुरू करना।

- ✓ Use technology, mass media channels and innovative ways of communication for dissemination of financial education messages.
  - ❖ वित्तीय क्षेत्र के नियामकों और वित्तीय सेवा प्रदाताओं की वेबसाइट में एक प्रमुख स्थान पर वित्तीय साक्षरता संदेश प्रदर्शित करें
  - ❖ शिकायतों के निवारण के लिए अपनाई जाने वाली प्रक्रियाओं के बारे में जानकारी प्रदान करने के लिए एक सामान्य टोल-फ्री नंबर विकसित करें।
  - ❖ वित्तीय साक्षरता संदेशों के प्रसार के लिए सोशल मीडिया, डिजिटल कियोस्क का लाभ उठाएं।

- ✓ Preparation of information dashboard & integration of financial education content in school curriculum, various professional & vocational courses.
  - ❖ विभिन्न हितधारकों द्वारा संचालित वित्तीय साक्षरता कार्यक्रमों के विवरण युक्त एक डिजिटल रिपोजिटरी तैयार करें।
  - ❖ छठी से दसवीं कक्षा के छात्रों के लिए स्कूली पाठ्यक्रम में वित्तीय शिक्षा को एकीकृत करना।
  - ❖ वित्तीय प्रणाली में नवनियुक्त लोगों के लिए वित्तीय शिक्षा का वितरण।
  - ❖ वित्तीय शिक्षा प्रदान करने में शामिल सरकारी निकायों के बीच रणनीतिक भागीदारी की खोज करना।

3.4 LWE (Left wing Extremist) क्षेत्रों मे बैंकिंग सुविधा विस्तार:-

- झारखंड मे कुल 16 जिलों को नक्सल प्रभावित जिलों की श्रेणी मे रखा गया है।
- इन प्रभावित जिलों मे बैंकिंग सुविधाओ का विस्तार प्रथमिकता के आधार पर किया जा रहा है।
- मार्च 2023 तिमाही तक इन जिलों मे कुल 69,495 बैंक मित्र, 2,510 बैंकिंग शाखाए, 2,894 एटीएम की स्थापना की जा चुकी है।
- प्रभावित क्षेत्र मे बैंकिंग सुविधाए देने मे कमर्शियल बैंक के अतिरिक्त Small Finanace बैंक तथा पेमेंट बैंकों की अहम भूमिका होनी चाहिए।
- बैंक मित्र की संख्या निम्न जिलों मे सबसे कम पायी गयी है-

  (क) खूँटी-1314 (ख) सराईकेला - 2015 (ग) गुमला- 2134 (घ) लोहरदगा - 2244
- बैंक की शाखाओ के आधार पर निम्न जिलों मे शाखाओ की संख्या सबसे कम पायी गयी है-

  (क) लोहरदगा - 44 (ख) लातेहार - 47 (ग) खूँटी - 50 (घ) चतरा - 65
- एटीएम की संख्या के आधार पर निम्न जिलों मे एटीएम की संख्या सबसे कम पायी गयी है-

  (क) लोहरदगा – 33 (ख) लातेहार – 38 (ग) चतरा – 39 (घ) खूँटी – 43

LWE AFFECTED DISTRICTS मे बैंकिंग सुविधाओ का विस्तार:-

Report of BCs, Branches and ATMs in LWE District in Jharkhand State as on 31.03.2023

Sl No	LWE DISTRICT NAME	No. of BCs	No. of Branches	No. of ATMs
1	Bokaro	4043	206	244
2	Chatra	4393	65	39
3	Dhanbad	4813	291	424
4	Dumka	2522	117	85
5	East Singhbhum	3455	329	527
6	Garhwa	8720	84	53
7	Giridih	8269	164	128
8	Gumla	2134	77	50
9	Hazaribagh	4421	174	182
10	Khunti	1314	50	43
11	Latehar	4176	47	38
12	Lohardaga	2244	44	33
13	Palamau	8686	126	107
14	Ranchi	5720	482	775
15	Saraikela Kharsawan	2015	123	74
16	West Singhbhum	2570	131	92
TOTAL		**69495**	**2510**	**2894**

कार्यसूची सं.	04
बैठक सं.	83

सभी अनुसूचित वाणिज्यिक बैंकों के महत्वपूर्ण संकेतक

Amount in Crores

SL No	KEY INDICATORS	31.03.2021	31.03.2022	31.12.2022	31.03.2023	Growth/ Decline Y-O-Y (MAR'22)
1	Deposit	2,58,929.74	2,82,640.05	2,90,999.07	3,07,414.08	8.77%
2	Credit	82,560.40	94,522.36	1,06,017.85	1,12,052.13	18.55%
3	Credit as per place of utilization* & RIDF**	27,311.74	25,242.67	23,299.34	26,493.30	4.95%
4	Total Credit	1,09,871.96	1,19,765.03	1,29,317.19	1,38,545.43	15.68%
5	**CD Ratio**	**42.43%**	**42.37%**	**44.44%**	**45.07%**	**6.37%**
6	Priority Sector Advances (PSA)	45,198.08	48,492.07	52,621.06	54,876.33	13.17%
7	Share of PSA to Total Advances (%)	54.76%	51.30%	49.63%	48.97%	-4.53%
8	Agricultural Advances	11,306.14	13,748.44	15,410.89	16,272.57	18.36%
9	Share of Agricultural Advances to Total Advances (%)	13.69%	14.55%	14.54%	14.52%	-0.19%
10	i.Micro & Small Enterprises Advance	25,203.61	22,969.08	24,391.16	30,760.84	33.92%
	ii. Share of Micro & Small Enterprises to Total Advances (%)	30.53%	24.30%	23.01%	27.45%	12.97%
	iii. Share of Micro Enterprises in MSE	58.16%	62.74%	53.61%	54.22%	-13.58%
11	Advances to Weaker Sections	14,741.94	16,769.82	18,195.85	18,383.66	9.62%
12	Share of Weaker Section Advances to Total Advances (%)	17.86%	17.74%	17.16%	16.41%	-7.52%
13	DRI Advances	82.05	7.15	4.21	4.04	-43.50%
14	Share of DRI Advances to Total Advances (%)	0.10%	0.01%	0.00%	0.00%	-63.95%
15	Advances to Women	8,202.26	13,602.20	16,290.57	17,130.66	25.94%
16	Share of advances to women in Total advances (ANBC) (%)	9.93%	14.39%	15.37%	15.29%	6.24%
17	Advances to Minorities (Amount)	4,694.79	5,643.88	6,360.80	6,317.39	11.93%
18	Share of Advances to Minorities under PSA (%)	10.73%	11.64%	12.09%	11.51%	-1.10%
19	**Gross** N.P.A	6,775.88	7,777.15	7,416.07	7,358.86	-5.38%
	Gross NPA Percentage	8.20%	8.23%	7.00%	6.57%	-20.20%
20	Branch Network (In Nos)					
	Rural	1,489	1458	1,433	1,440	-18
	Semi-Urban	770	776	738	748	-28
	Urban	881	862	857	862	-1
	Total Branch Network	**3,140**	**3,096**	**3,028**	**3,050**	**-47**
	Small Finance Bank	86	93	116	118	25
	Payment Banks	22	22	22	22	0
	Total Branch including SFB	**3,248**	**3,211**	**3,166**	**3,190**	**-22**
21	ATM installed in Jharkhand	3275	3,293	3391	3409	115
	ATM - Small Finance Bank	**33**	36	**38**	**43**	7
	Total ATM	3,308	3,329	3,429	3,452	122

पर्यवेक्षण

जमा वृद्धि (Deposit Growth)

झारखंड राज्य में बैंकों के सकल जमा में पिछले एक वर्ष में, यानि 31 मार्च 2022 से 31 मार्च 2023 तक ₹ 24,774.03 करोड़, 8.06% प्रतिशत की वार्षिक वृद्धि दर्ज की गयी।

ऋण वृद्धि (Credit Growth)

कोर क्रेडिट मे पिछले वर्ष की तुलना मे ₹ 17,529.77 करोड़ 15.64% की वार्षिक वृद्धि दर्ज की गयी । पिछले वर्ष की तुलना मे RIDF तथा CREDIT AS PER PLACE OF UTILISATION मे भी ₹ 1,250.63 करोड़ की वृद्धि दर्ज की गयी ।

राशि करोड़ में

उल्लिखित प्रमुख बैंकों के ऋण प्रवाह में पिछले तिमाही (दिसंबर 2022) की तुलना में मुख्यता वृद्धि दर्ज की गई है			
1 भारतीयस्टेट बैंक	1446.64	4 पंजाब नेशनल बैंक	208.65
2 सेंट्रल बैंक ऑफ इंडिया	703.59	5 बैंक ऑफ इंडिया	194.50
3 केनरा बैंक	329.17		
उल्लिखित प्रमुख बैंकों के ऋण प्रवाह में पिछले तिमाही (दिसंबर 2022) की तुलना में मुख्यता गिरावट दर्ज की गई है			
1 फेडरल बैंक लिमिटेड	12.54	4 करूर वैश्य बैंक	1.25
2 लक्ष्मी विलास बैंक	8.20	5 पंजाब एंड सिंध बैंक	0.60
3 साउथ इंडियनबैंक लिमिटेड	2.27		

क्रेडिट – जमा अनुपात (C.D Ratio)

ऋण –जमा अनुपात (Credit Deposit Ratio)

भारतीय रिजर्व बैंक के **Master Circular No.RBI/2021-22/04** (**FIDD.CO.LBS.BC.No.02/02.01.001/2021-22**) **दिनांक April 01, 2021** के अनुसार बैंकों का ऋण जमा अनुपात का मॉनिटरिंग राज्य स्तर पर होने वाले उपयोग और आर आई डी एफ के अनुसार किया जाना है। **तदनुसार, झारखण्ड राज्य का ऋण – जमा अनुपात निम्नवत है** :-

DETAILS	31 मार्च, 2021	31 मार्च, 2022	31 दिसम्बर 2022	31 मार्च, 2023
AGGREGATE DEPOSITS	₹ 2,58,929.74	₹ 2,82,640.05	₹ 2,90,999.07	₹ 3,07,414.08
CORE ADVANCES	₹ 82,560.40	₹ 94,552.36	₹ 1,06,017.85	₹ 1,12,052.13
AS PER PLACE OF UTILIZATION	₹ 20,285.53	₹ 17,810.86	₹ 16,034.80	₹ 18,863.43
RIDF	₹ 7,026.20	₹ 7,431.80	₹ 7,264.54	₹ 7,629.97
NET ADVANCES	₹ 1,09,871.96	₹ 1,19,765.03	₹ 1,29,317.19	₹ 1,38,545.54
CD RATIO	42.43%	42.37%	44.44%	45.07 %

(Annexure 1 (A) & Annexure - 5)

31 मार्च 2022 **(42.37%)** की तुलना में से 31 मार्च 2023 **(45.07%)** को CD ratio में 5.99% की वृद्धि दर्ज की गयी। अगर इस विषय का विश्लेषण करें तो 31 मार्च 2022 की तुलना में कुल जमा में ₹ 24,774.03 करोड़ (8.06%) की वर्ष-वार वृद्धि एवं कोर क्रेडिट में ₹ 17,529.77 करोड़ **(15.64%)** की वृद्धि दर्ज की गयी ।

प्राथमिकता प्राप्त क्षेत्र अग्रिम (PSA)

प्राथमिकता प्राप्त क्षेत्र अग्रिम में वर्ष–दर-वर्ष आधार पर 11.42 % (₹ 6,252.85 करोड़) की वृद्धि दर्ज की गयी। वर्तमान में समग्र प्राथमिकता प्राप्त क्षेत्र का अग्रिम, कुल अग्रिम का 48.86% है। यह राष्ट्रीय बेंचमार्क (40%) से ज्यादा है।

निम्न प्रमुख पब्लिक सैक्टर बैंको के प्राथमिकता प्राप्त क्षेत्र मे अग्रिम प्रवाह 40% के सापेक्ष्य कम पायी गयी है-

1. भारतीय स्टेट बैंक- 27.72%
2. सेंट्रल बैंक ऑफ इंडिया – 34.88%

निम्न प्रमुख प्राइवेट सैक्टर बैंको के प्राथमिकता प्राप्त क्षेत्र मे अग्रिम प्रवाह 40% के सापेक्ष्य कम पायी गयी है-

1. आई डी एफ सी बैंक- 7.63%
2. धनबाद सेंट्रल को-ओपरेटिव बैंक- 9.66 %
3. डी बी एस बैंक - 11.30 %
4. झा॰रा॰को॰बैंक – 19.24 %
5. आईसीआईसीआई बैंक – 30.75%
6. येस बैंक- 32.45%

कृषि अग्रिम (Agriculture Credit)

31 मार्च 2022 की तुलना मे कृषि ऋण मे 31 मार्च 2023 मे ₹ 2,524.13 करोड़ 15.51% की वृद्धि दर्ज की गयी। भारतीय रिजर्व बैंक के Priority Sector lending के Master Direction के तहत Domestic Commercial Banks, RRB तथा Small Finace बैंक को Agriculture Sector हेतु कम से कम 18% होनी चाहिए। हालाँकि राज्य मे कृषि ऋण कुल ऋण का केवल 14.52 % है। बैंकों द्वारा राज्य के कृषि क्षेत्र में आनुपातिक ऋण वृद्धि नहीं होना गंभीर विषय है जिनके विभिन्न पहलुओ पर विचार एवं त्वरित प्रगति करने की आवश्यकता है। लगभग प्रत्येक SLBC की त्रैमासिक बैठक एवं कृषि उपसमिति में इस मुद्दे पर गंभीरता से चर्चा की जाती है KCC, Agriculture Infrastructure एवं Allied activities को बढ़ावा देने के लिए भारत सरकार / राज्य सरकार द्वारा आत्मनिर्भर भारत अभियान के अंतर्गत विभिन्न योजनाये चलायी जा रही है जिसमे सभी बैंक/ LDMs को विशेष कार्ययोजना बनाकर कृषि ऋण में वृद्धि करने के लिए विशेष प्रयास करने चाहिए।

निम्न प्रमुख पब्लिक सैक्टर बैंको के कृषि क्षेत्र मे अग्रिम प्रवाह 18 % के सापेक्ष कम है-

1. पंजाब एंड सिंध बैंक - 03.56 %
2. भारतीय स्टेट बैंक - 04.67 %
3. इंडियन ओवरसीज बैंक - 05.80 %
4. बैंक ऑफ बड़ौदा - 09.01 %
5. केनरा बैंक - 10.94 %
6. सेंट्रल बैंक ऑफ इंडिया - 12.35 %
7. पंजाब नेशनल बैंक - 12.97 %
8. यूको बैंक - 13.35 %
9. यूनियन बैंक ऑफ इंडिया -13.88 %
10. इंडियन बैंक - 17.44 %

निम्न प्रमुख प्राइवेट सैक्टर बैंको के प्राथमिकता प्राप्त क्षेत्र मे अग्रिम प्रवाह 18 % के सापेक्ष कम है-

1. यस बैंक - 0.00 %
2. करूर वैश्य बैंक - 0.00%
3. जम्मू और कश्मीर बैंक लिमिटेड - 0.00%
4. आईडीएफसी फर्स्ट बैंक - 0.05 %
5. डी बी एस बैंक - 1.26%
6. आईसीआईसीआई बैंक - 2.34%
7. एचडीएफसी बैंक लिमिटेड - 3.42 %
8. एक्सिस बैंक लिमिटेड - 5.62%
9. बंधन बैंक - 5.98%
10. आईडीबीआई बैंक लिमिटेड - 6.14 %
11. कोटक महेंद्र बैंक लिमिटेड- 7.85%
12. साउथ इंडियन बैंक लिमिटेड - 8.27%
13. फेडरल बैंक - 12.14 %
14. कर्नाटक बैंक लिमिटेड - 17.85%

निम्न CO-Operative सैक्टर बैंको के प्राथमिकता प्राप्त क्षेत्र मे अग्रिम प्रवाह 18 % के सापेक्ष कम है-

1. धनबाद सेंट्रल को-ऑपरेटिव बैंक- 1.37 %
2. झारखंड राज्य सहकारी बैंक लिमिटेड- 9.54%

सुक्षम उध्यम (Micro Enterprises)

31 मार्च 2023 तक झारखण्ड राज्य में Micro Enterprises की o/s ₹ 16,681.92 करोड़ है जो ANBC का 14.89% है, यह भारतीय रिजर्व बैंक के प्राथमिक ऋण क्षेत्र हेतु निर्धारित बेंचमार्क 7.5 % से बेहतर है।

कमजोर क्षेत्र (Weaker Section)

31 मार्च 2023 तक झारखण्ड राज्य में कमजोर वर्ग क्षेत्र की o/s ₹ 18,383.66 करोड़ (16.41%) है यह भारतीय रिजर्व बैंक के प्राथमिक ऋण क्षेत्र हेतु निर्धारित बेंचमार्क 12 % से बेहतर है।

कार्यसूची सं.	5
बैठक संख्या	83

5.1 वार्षिक ऋण योजना 2022-23 के तहत उपलब्धियों की समीक्षा: 31 मार्च 2023

31 मार्च 2023 की स्थिति के अनुसार वार्षिक ऋण योजना 2022-23 के क्रियान्वयन में बैंकों की पिछले वर्ष की तुलना में सेक्टर वार उपलब्धि:

(रू करोड़ में)

Sector	2021-22 (March 31, 2022)			2022-23 (March 31, 2023)			Y-O-Y Growth/Decline	
	Annual Target	Achivement	%	Annual Target	Achivement	%	Amount	%
Agriculture	11743.58	8809.59	75.02%	13274.18	12102.53	91.17%	3292.94	37.38%
Micro,Small & Medium %	14690.99	16116.39	109.70%	17377.96	25428.51	146.33%	9312.12	57.78%
OPS	4943.07	3146.12	63.65%	5984.19	3086.76	51.58%	-59.36	-1.89%
Total Priority sector %	**31377.64**	**28072.10**	**89.47%**	**36636.32**	**40617.79**	**110.87%**	**12545.69**	**44.69%**
NON Priority	13010.80	29602.32	227.52%	25000.00	39044.55	156.18%	9442.23	31.90%
TOTAL	**44388.44**	**57674.42**	**129.93%**	**61636.32**	**79662.34**	**129.25%**	**21987.92**	**38.12%**

- कृषि ऋण, प्राथमिकता प्राप्त क्षेत्र, कुल अग्रिम एवं CD ratio में विभिन्न जिले एवं बैंको द्वारा प्राप्त किये गए उपलब्धि प्रतिशत को **Annexure 2 (A)** एवं **(B)** में दर्शाया गया है | वर्ष 2022-23 मे प्राथमिक सेक्टर मे बैंको द्वारा की गयी उपलब्धि सराहनीय है, वित्तीय वर्ष के तृतीय तिमाही के दौरान बैंको द्वारा Priority तथा Total ACP की उपलब्धि संतोषप्रद है हालांकि OPS तथा कृषि क्षेत्र मे बैंको को ज्यादा ध्यान देने की आवश्यकता है।

- 2022-23 के लिए दिये गए ACP के विरुद्ध बैंकवार एवं जिलावार उपलब्धि **Annexure 2 (A)** एवं **(B)** में दर्शायी गयी है।

ACP- ACHIEVEMENT DURING FY 2022-23 (UPTO MARCH 31, 2023)

Parameters	TOP PERFORMER		BOTTOM PERFORMER	
	Name of Bank	% Achv	Name of Bank	% Achv
Agriculture %	UNION BANK OF INDIA	90.63%	BANK OF MAHARASHTRA	8.51%
	BANK OF INDIA	72.59%	INDIAN OVERSEAS BANK	17.61%
	CANARA BANK	69.20%	PUNJAB NATIONAL BANK	29.78%
Micro,Small & Medium %	INDIAN BANK	258.41%	PUNJAB AND SINDH BANK	51.27%
	UNION BANK OF INDIA	220.44%	INDIAN OVERSEAS BANK	61.25%
	BANK OF MAHARASHTRA	184.42%	CENTRAL BANK OF INDIA	75.81%
Total Priority sector %	INDIAN BANK	141.92%	PUNJAB AND SINDH BANK	33.93%
	UNION BANK OF INDIA	137.46%	INDIAN OVERSEAS BANK	39.71%
	BANK OF BARODA	100.70%	CENTRAL BANK OF INDIA	58.40%
TOTAL ADVANCE %	CENTRAL BANK OF INDIA	168.14%	PUNJAB AND SINDH BANK	35.62%
	STATE BANK OF INDIA	159.62%	INDIAN OVERSEAS BANK	59.98%
	INDIAN BANK	154.86%	PUNJAB NATIONAL BANK	80.53%

ACP- ACHIEVEMENT DURING FY 2022-23 (UPTO MARCH 31, 2023)				
Parameters	**TOP PERFORMER**		**BOTTOM PERFORMER**	
	Name of Bank	% Achv	Name of Bank	% Achv
Agriculture %	KARNATAKA BANK LTD	2110.33%	IDFC FIRST BANK LIMITED	0.00%
	UJJIVAN SMALL FINANCE BANK	2024.93%	JAMMU & KASHMIR BANK LTD	0.00%
Micro,Small & Medium %	KOTAK MAHINDRA BANK LTD	880.09%	SOUTH INDIAN BANK LTD	0.00%
	YES BANK	649.95%	UJJIVAN SMALL FINANCE BANK	9.62%
Total Priority sector %	INDUSIND BANK	1188.57%	SOUTH INDIAN BANK LTD	8.50%
	UJJIVAN SMALL FINANCE BANK	686.85%	DBS BANK	14.55%
TOTAL ADVANCE %	UJJIVAN SMALL FINANCE BANK	440.30%	SOUTH INDIAN BANK LTD	16.12%
	KOTAK MAHINDRA BANK LTD	370.39%	DBS BANK	19.80%
Agriculture %	JHARKHAND RAJYA GRAMIN BANK	119.15%	DHANBAD CENTRAL CO-OP.BANK	0.04%
Micro, Small & Medium %		40.04%		0.00%
Total Priority sector %		79.31%		1.06%
TOTAL ADVANCE %		82.07%		14.28%

वर्ष दर वर्ष वार्षिक ऋण योजना क्रियान्वयन (मार्च 2022 बनाम मार्च 2023)

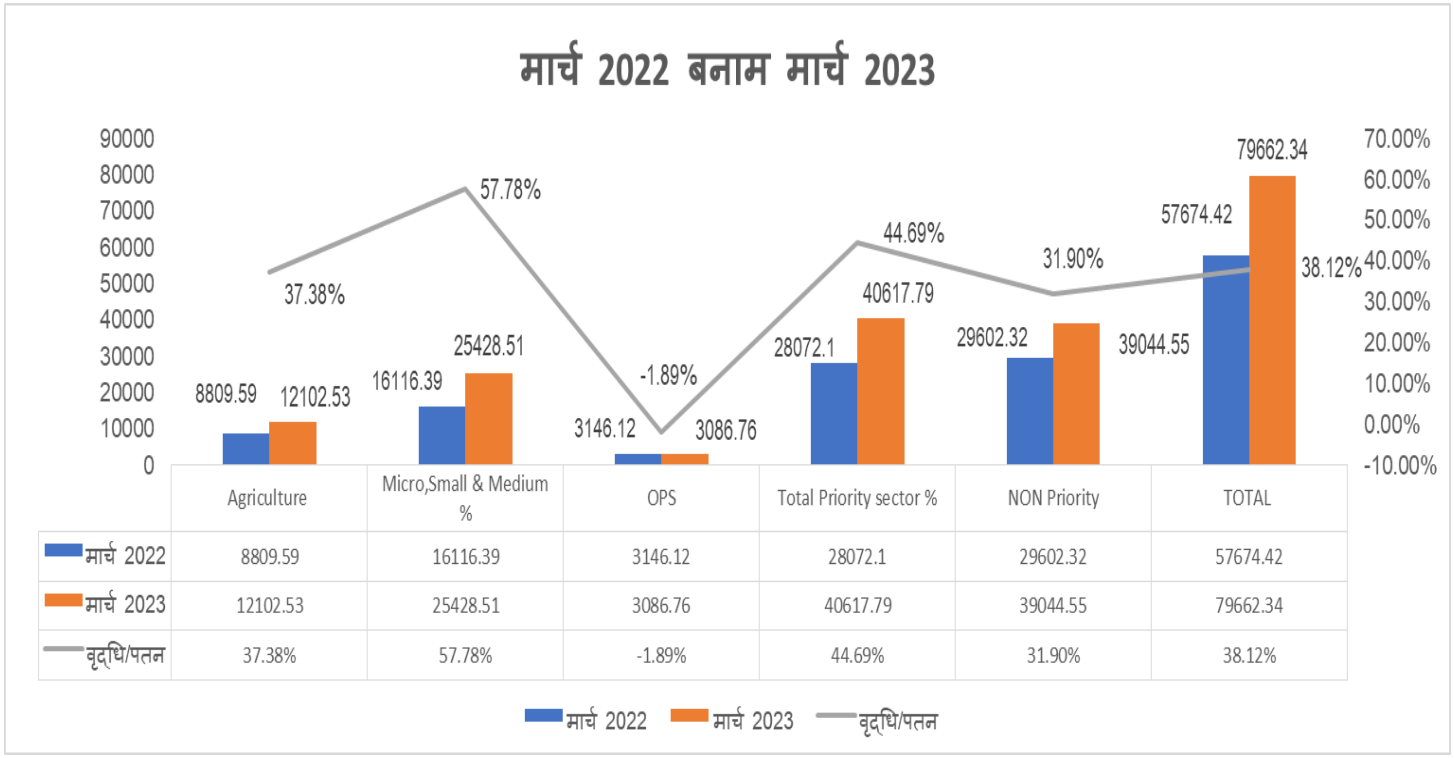

	Agriculture	Micro,Small & Medium %	OPS	Total Priority sector %	NON Priority	TOTAL
मार्च 2022	8809.59	16116.39	3146.12	28072.1	29602.32	57674.42
मार्च 2023	12102.53	25428.51	3086.76	40617.79	39044.55	79662.34
वृद्धि/पतन	37.38%	57.78%	-1.89%	44.69%	31.90%	38.12%

STATE LEVEL BANKERS' COMMITTEE - JHARKHAND

ACHIEVMENT % AND CD RATIO % & OUTSTANDING - MSME % - NPA % FOR THE PERIOD ENDED 31st MARCH 2023

Sl No	BANKS	ACHIEVMENT %				OUTSTANDING - % TO		CD RATIO %
		AGRICULTURE %	MSME %	TPS %	TOTAL ADVANCE %	MSME %	NPA%	
1	STATE BANK OF INDIA	37.98%	145.72%	87.81%	159.62%	15.09%	1.47%	32.21%
2	BANK OF INDIA	72.59%	94.29%	73.09%	84.51%	35.21%	17.61%	25.76%
3	INDIAN BANK	44.37%	258.41%	141.92%	154.86%	37.81%	21.87%	27.14%
4	JHARKHAND RAJYA GRAMIN BANK	119.15%	40.04%	79.31%	82.07%	10.74%	8.02%	51.36%
5	CENTRAL BANK OF INDIA	51.13%	75.81%	58.40%	168.14%	17.31%	25.50%	50.85%
6	PUNJAB NATIONAL BANK	29.78%	115.03%	71.21%	80.53%	42.38%	4.66%	30.62%
7	CANARA BANK	69.20%	129.87%	88.65%	130.06%	29.27%	6.98%	19.54%
8	UNION BANK OF INDIA	90.63%	220.44%	137.46%	123.85%	39.88%	14.59%	31.46%
9	UCO BANK	37.05%	102.77%	82.20%	91.44%	43.72%	9.70%	23.82%
10	BANK OF BARODA	64.52%	163.13%	100.70%	101.97%	44.06%	6.61%	38.35%
11	INDIAN OVERSEAS BANK	17.61%	61.25%	39.71%	59.98%	49.90%	9.51%	34.79%
12	PUNJAB AND SINDH BANK	7.08%	51.27%	33.93%	35.62%	55.07%	0.65%	23.04%
13	BANK OF MAHARASHTRA	8.51%	184.42%	86.62%	97.09%	30.32%	4.65%	66.31%
14	IDBI BANK LTD	39.58%	86.77%	56.98%	95.08%	23.13%	1.96%	33.72%
15	IDFC FIRST BANK LIMITED	0.00%	405.16%	236.57%	141.67%	7.36%	1.14%	118.96%
16	FEDERAL BANK LTD	620.54%	139.60%	165.31%	79.27%	31.27%	1.64%	35.95%
17	HDFC BANK LTD	142.33%	489.59%	357.81%	131.16%	42.90%	1.57%	54.78%
18	ICICI BANK LTD	98.36%	332.98%	243.38%	182.03%	25.69%	1.06%	86.35%
19	KARNATAKA BANK LTD	2110.33%	321.89%	404.11%	185.80%	63.60%	1.68%	172.12%
20	AXIS BANK LTD	22.31%	119.99%	75.71%	75.75%	46.15%	2.52%	56.40%
21	INDUSIND BANK	5160.89%	334.96%	1188.57%	350.41%	21.81%	4.58%	194.70%
22	JAMMU & KASHMIR BANK LTD	0.00%	60.03%	41.00%	49.69%	37.01%	1.74%	57.49%
23	YES BANK	27.25%	649.95%	495.54%	193.73%	31.85%	2.52%	73.64%
24	KOTAK MAHINDRA BANK LTD	556.18%	880.09%	666.53%	370.39%	61.31%	0.50%	78.95%
25	SOUTH INDIAN BANK LTD	189.98%	0.00%	8.50%	16.12%	33.86%	63.59%	9.59%
26	DBS BANK	8.72%	21.78%	14.55%	19.80%	9.83%	6.43%	25.84%
27	KARUR VYSYA BANK	0.00%	37.76%	24.11%	107.19%	32.28%	1.58%	54.37%
28	BANDHAN BANK	72.05%	17.91%	235.17%	223.24%	2.99%	4.77%	83.86%
29	DHANBAD CENTRAL CO-OP.BANK	0.04%	0.00%	1.06%	14.28%	0.00%	12.72%	12.60%
30	JHARKHAND STATE COOPERATIVE BANK LTD	10.53%	50.33%	23.83%	64.90%	6.60%	10.59%	35.71%
31	ESAF SMALL FINANCE BANK LIMITED	311.22%	256.27%	254.46%	168.57%	42.84%	14.59%	179.79%
32	UJJIVAN SMALL FINANCE BANK	2024.93%	9.62%	686.85%	440.30%	1.69%	0.83%	130.31%
33	UTKARSH SMALL FINANCE BANK LIMITED	638.38%	45.99%	459.79%	220.26%	6.37%	4.43%	138.88%
34	JANA SMALL FINANCE BANK	352.15%	188.48%	433.40%	320.62%	24.80%	4.99%	56.81%
	TOTAL	91.17%	146.33%	110.87%	129.25%	27.45%	6.57%	36.45%

DISTRICTS	ACHIEVMENT %				OUTSTANDING - % TO		CD RATIO %
	AGRICULTURE %	MSME %	TPS %	TOTAL ADVANCE %	MSME %	NPA%	
BOKARO	73.92%	80.36%	72.88%	106.38%	30.30%	6.2%	36.49%
CHATRA	75.36%	81.53%	71.39%	97.18%	20.17%	14.1%	27.93%
DEOGHAR	88.86%	302.90%	143.52%	156.55%	28.34%	6.1%	35.74%
DHANBAD	182.75%	165.78%	161.84%	147.36%	31.98%	4.2%	33.92%
DUMKA	91.98%	211.20%	133.54%	154.35%	25.81%	7.9%	34.04%
EAST SINGHBHUM	90.75%	178.64%	126.31%	123.56%	34.54%	5.1%	49.05%
GARHWA	107.24%	104.97%	101.97%	127.97%	13.31%	6.8%	42.23%
GIRIDIH	33.73%	145.37%	64.60%	88.36%	29.78%	7.8%	37.98%
GODDA	70.46%	139.47%	89.23%	113.26%	19.32%	8.2%	35.27%
GUMLA	58.40%	102.79%	62.38%	76.02%	18.78%	14.5%	29.30%
HAZARIBAGH	85.67%	139.75%	99.82%	126.07%	30.17%	8.7%	42.62%
JAMTARA	57.43%	41.37%	45.97%	63.53%	14.95%	7.8%	29.50%
KHUNTI	71.02%	88.31%	59.18%	95.94%	16.37%	7.4%	40.26%
KODERMA	51.57%	110.44%	73.83%	89.44%	32.24%	11.3%	38.84%
LATEHAR	91.40%	158.76%	110.14%	153.66%	12.88%	5.5%	39.41%
LOHARDAGA	59.42%	88.14%	71.11%	87.41%	22.13%	15.1%	45.48%
PAKUR	53.75%	97.66%	71.44%	87.95%	24.33%	6.6%	50.89%
PALAMU	107.05%	132.32%	119.66%	158.65%	16.57%	7.0%	39.10%
RAMGARH	50.20%	179.18%	99.48%	142.10%	27.56%	6.2%	40.91%
RANCHI	186.39%	159.84%	153.34%	151.03%	23.72%	6.5%	39.72%
SAHIBGANJ	88.72%	90.95%	90.79%	114.86%	16.94%	9.3%	36.26%
SERAIKELA-KHARSAWAN	135.47%	159.15%	133.57%	149.54%	42.18%	5.5%	58.88%
SIMDEGA	74.93%	78.16%	61.54%	72.22%	21.02%	14.8%	27.94%
WEST SINGHBHUM	54.51%	136.23%	66.21%	132.66%	19.04%	8.4%	8.87%
TOTAL	91.17%	146.33%	110.87%	129.25%	27.45%	6.57%	36.45%

कार्यसूची सं.	6
बैठक संख्या	83

6. REVIEW OF LENDING ऋण की समीक्षा

6.1. कृषि एवं किसान क्रेडिट कार्ड

राज्य में सभी बैंकों के कुल कृषि साख 31 **मार्च** 2023 को ₹ 16,272.67 करोड़ के आँकड़े को प्राप्त कर चुका है जो सकल ऋण का 14.52% है। हालाँकि यह भारतीय रिजर्व बैंक के निर्धारित राष्ट्रीय मानक 18 प्रतिशत से कम है। बैंकों के राज्य नियंत्रक, नाबार्ड एवं अन्य संबंधित हितधारकों द्वारा सामूहिक प्रयास कर इसे 18% से ज्यादा करने का यथासंभव प्रयास करने की आवश्यकता है।

झारखण्ड में के सी सी की स्थिति (STATUS OF KCC IN JHARKHAND)

(Number in Actual, Amount in Lakhs)

CATEGORY	OUTSTANDING AS OF LAST FY-2021-22		TOTAL DISBURSMENT DURING THIS CURRENT AFY		OUTSTANDING AT THE END OF REPORTING QUARTER		GROWHT/ DECLINE OVER MARCH 31st 2023				Out of total KCC issued, No. of Rupay Cards issued	KCC CARD ACTIVATED
	Number	Amount	Number	Amount	Number	Amount	Number	%	Amount	%	Number	Number
Public Sector Banks	9,02,483	4,43,325.82	5,48,596	2,08,633.88	9,34,334	5,07,218.65	31,851.00	3.53%	63,892.82	14.41%	5,59,684	2,37,527
Private Sector Banks	23,960	29,314.38	15,582	23,237.94	23,116	32,803.24	-844.00	-3.52%	3,488.87	11.90%	7,598	7,380
Regional Rural Bank	3,82,110	2,15,388.93	1,55,949	1,64,676.07	3,77,686	2,37,994.39	-4,424.00	-1.16%	22,605.46	10.50%	3,77,686	3,77,686
Cooperative Banks	9,573	4,401.99	2,609	2,240.38	11,009	5,393.71	1,436.00	15.00%	991.72	22.53%	256	256
TOTAL	**13,18,126**	**6,92,431.12**	**7,22,736**	**3,98,788.26**	**13,46,145**	**7,83,409.99**	**28,019.00**	**2.13%**	**90,978.86**	**13.14%**	**9,45,224**	**6,22,849**

(KCC से संबंधित प्रतिवेदन पृष्ठ सं-60 एवं 61 में है)

वर्ष 2022-23 मे किसान क्रेडिट कार्ड संवितरण की स्थिति

क्र.सं.	सर्वोत्तम		न्यूनतम	
	बैंक	रुपये करोड़ मे	बैंक	रुपये करोड़ मे
	सार्वजनिक बैंक			
1	भारतीय स्टेट बैंक	**627.02**	पंजाब एंड सिंध बैंक	**0.15**
2	बैंक ऑफ इंडिया	**578.81**	बैंक ऑफ महाराष्ट्र	**0.64**
3	यूनियन बैंक ऑफ इंडिया	**301.42**	इंडियन ओवरसीज बैंक	**17.47**
	निजी बैंक			
1	आईसीआईसीआई बैंक लिमि	**138.35**	आईडीएफसी फर्स्ट बैंक लिमिटेड,इंडसइंड बैंक,कर्नाटक बैंक लिमिटेड,जम्मू और कश्मीर बैंक लिमिटेड,यस बैंक,कोटक महेंद्र बैंक लिमिटेड,लक्ष्मी विलास बैंक,बंधन बैंक	
2	फेडरल बैंक लिमिटेड	**47.01**		
	ग्रामीण बैंक एवं को-ओपरेटीव बैंक			
1	झारखंड राज्य ग्रामीण बैंक	**1,646.76**	झारखंड राज्य सहकारी बैंक लिमिटेड	**22.37**

- ❖ भारत सरकार के दिशानिर्देशानुसार सभी सामान्य के सी सी खातों को Smart K.C.C खातों में परिवर्तित कर उन खातों मे आवश्यक तौर पर Rupay Card जारी किए जाने हैं, ताकि राज्य के किसान इन स्मार्ट कार्ड को ATM एवं POS टर्मिनल पर भी उपयोग कर सकें। दिनांक 31.03.2023 तक बैंकों द्वारा प्रदत्त आंकडों के आधार पर कुल 13,46,145 KCC खातों में से 9,45,224 खातों में रूपे कार्ड जारी किये जा चुके हैं, हालाँकि इनमे से मात्र 6,22,849 खातों में ही रूपे कार्ड एक्टिव हैं।
- ❖ मार्च 2023 तिमाही तक कुल 26.11 लाख Small & Marginal Farmers को राज्य मे कृषि ऋण वितरण किए जा चुके हैं।
- ❖ राज्य के सभी किसानों को केसीसी ऋण सुनिश्चित करने की दिशा मे राज्य सरकार द्वारा सार्थक प्रयास किये जा रहे हैं। इस वित्तीय वर्ष मे रबी फसल हेतु राज्य सरकार द्वारा व्यापक अभियान के माध्यम से किसान क्रेडिट कार्ड के आवेदन सृजित किए गए,जिसमे काफी नए किसानों योजना से जोड़े जा चुके हैं ।
- ❖ वित्तीय सेवाए विभाग के द्वारा केसीसी Dairy एवं Fisheries हेतु चलाये जा रहे साप्ताहिक कैम्प मे दिनांक 31 मार्च 2023 तक की स्थिति निम्नानुसार है:-

केसीसी Dairy

Application Sourced	Application Sanctioned	Applications Rejected	Applications Pending
7001	3535	2951	148

केसीसी Fisheries

Application Sourced	Application Sanctioned	Applications Rejected	Applications Pending
2228	1265	801	23

- ❖ झारखंड राज्य मे कृषि ऋण माफी योजना की शुरुवात माननीय मुख्य मंत्री, झारखंड द्वारा दिनांक को 31.01.2021 की गयी। कृषि ऋण माफी योजना की विस्तृत जानकारी www.JKRMY.Jharkhand.gov.in पर उपलब्ध है।

- ❖ कृषि ऋण माफी योजना के लाभूकों को Refinance की उपलब्धता सुनिश्चित करने हेतु समस्त बैंकों / एलडीएम/ राज्य सरकार को मुहिम चलाने की आवश्यकता है।

STATUS OF eKYC UNDER JKRMY- 25/04/2023

Sl No	PARAMETERS	NO IN ACTUAL
1	TOTAL DIGITAL SIGNED DATA UPLOADED	6,00,429
2	TOTAL eKYC DONE	4,43,021
3	TOTAL BENEFICARY PAID SUCCESSFULLY	4,09,926
SOURCE - JKRMY PORTAL		

STATE LEVEL BANKERS' COMMITTEE - JHARKHAND

CONVENOR : BANK OF INDIA

BANK WISE - PROGRESS UNDER KISAN CREDIT CARD (Crop Loans KCC)

AS ON 31st MARCH 2023

[Number in Actual and Amount in Lakh]

Sl No	BANK NAME	OUTSTANDING AS OF LAST FY-2021-22		TOTAL DISBURSMENT DURING THIS CURRENT AFY		OUTSTANDING AT THE END OF REPORTING QUARTER		Out of total KCC issued, No. of Rupay Cards issued	KCC CARD ACTIVATED
		Number	Amount	Number	Amount	Number	Amount	Number	Number
1	STATE BANK OF INDIA	1,65,488	85,674.76	88,177	62,701.72	1,65,511	96,362.12	1,07,999	30,960
2	BANK OF INDIA	4,33,896	1,90,941.05	3,48,637	57,880.77	4,46,316	1,94,622.42	3,65,668	1,51,720
3	INDIAN BANK	60,388	31,475.11	16,876	7,616.37	60,882	33,270.12	14,873	176
4	CENTRAL BANK OF INDIA	43,688	25,838.01	7,535	3,774.47	44,516	31,950.25	19,445	17,858
5	PUNJAB NATIONAL BANK	75,285	43,287.93	11,814	13,137.33	64,944	38,407.33	7,992	2,660
6	CANARA BANK	34,297	17,337.34	32,205	19,995.60	51,859	54,720.84	12,601	12,601
7	UNION BANK OF INDIA	52,210	31,502.83	29,984	30,141.73	58,740	37,286.48	26,277	18,658
8	UCO BANK	17,751	6,544.12	3,129	3,354.07	18,376	7,323.70	2,023	2,023
9	BANK OF BARODA	18,871	10,079.38	8,611	8,204.83	19,576	11,643.14	49	48
10	INDIAN OVERSEAS BANK	369	377.32	1,567	1,747.41	3,320	1,320.65	2,670	744
11	PUNJAB AND SINDH BANK	173	197.96	28	15.34	234	233.11	25	17
12	BANK OF MAHARASHTRA	67	70.02	33	64.24	60	78.48	62	62
13	IDBI BANK LTD	10,939	6,975.89	2,436	2,232.28	9,827	5,417.05	6,918	6,918
14	IDFC FIRST BANK LIMITED	-	-	-	-	-	-	-	-
15	FEDERAL BANK LTD	1,340	2,064.36	2,094	4,700.82	1,740	3,288.78	5	2
16	HDFC BANK LTD	198	1,392.69	127	1,111.37	214	1,462.20	261	72
17	ICICI BANK LTD	10,956	14,699.92	10,638	13,834.96	10,625	15,995.18	22	2
18	KARNATAKA BANK LTD	-	-	-	-	-	-	-	-
19	AXIS BANK LTD	495	4,114.97	155	1,158.22	612	6,474.94	392	386
20	INDUSIND BANK	-	-	-	-	-	-	-	-
21	JAMMU & KASHMIR BANK LTD	-	-	-	-	-	-	-	-
22	YES BANK	-	-	-	-	-	-	-	-
23	KOTAK MAHENDRA BANK LTD	-	-	-	-	-	-	-	-
24	SOUTH INDIAN BANK LTD	31	65.70	132	200.29	98	165.11	-	-
25	DBS BANK	-	-	-	-	-	-	-	-
26	KARUR VYSYA BANK	1	0.84	-	-	-	-	-	-
27	BANDHAN BANK	-	-	-	-	-	-	-	-
28	JHARKHAND RAJYA GRAMIN BANK	3,82,110	2,15,388.93	1,55,949	1,64,676.07	3,77,686	2,37,994.39	3,77,686	3,77,686
29	DHANBAD CENTRAL CO-OP.BANK	86	28.05	11	3.81	96	30.69	-	-
30	JHARKHAND STATE COOPERATIVE BANK LTD	9,487	4,373.95	2,598	2,236.57	10,913	5,363.02	256	256
31	ESAF SMALL FINANCE BANK LIMITED	-	-	-	-	-	-	-	-
32	UJJIVAN SMALL FINANCE BANK	-	-	-	-	-	-	-	-
33	UTKARSH SMALL FINANCE BANK LIMITED	-	-	-	-	-	-	-	-
34	JANA SMALL FINANCE BANK	-	-	-	-	-	-	-	-
GRAND TOTAL		**13,18,126**	**6,92,431.12**	**7,22,736**	**398788.26**	**13,46,145**	**7,83,409.99**	**9,45,224**	**6,22,849**

SOURCE: SLBC PORTAL

STATE LEVEL BANKERS' COMMITTEE - JHARKHAND
CONVENOR : BANK OF INDIA

DISTRICT WISE -PROGRESS UNDER KISAN CREDIT CARD (Crop Loans KCC)

AS ON 31st MARCH 2023 **[Number in Actual and Amount in Lakh]**

Sl No	District Name	OUTSTANDING AS OF LAST FY-2021-22		TOTAL DISBURSMENT DURING THIS CURRENT AFY		OUTSTANDING AT THE END OF REPORTING QUARTER		Out of total KCC issued, No. of Rupay Cards issued	KCC CARD ACTIVATED
		Number	Amount	Number	Amount	Number	Amount	Number	Number
1	BOKARO	54,671	30,718.39	34,100	21,316.33	55,415	32,791.37	36,903	19,784
2	CHATRA	56,104	28,186.51	36,604	14,456.17	56,790	29,591.50	44,874	27,346
3	DEOGHAR	86,802	39,105.19	37,243	25,237.24	87,977	44,594.99	57,312	45,114
4	DHANBAD	45,304	24,144.68	23,785	12,786.28	47,853	28,059.59	23,137	11,640
5	DUMKA	68,109	25,564.98	27,468	16,990.93	68,729	29,245.17	48,898	35,097
6	EAST SINGHBHUM	75,675	37,403.19	54,929	25,484.65	79,817	44,786.58	60,312	37,573
7	GARHWA	60,779	44,665.58	18,932	22,118.08	59,820	48,489.44	50,077	44,725
8	GIRIDIH	80,374	38,471.58	53,146	18,656.27	85,258	43,209.81	55,165	28,808
9	GODDA	59,392	31,869.66	29,086	23,789.81	60,114	35,379.71	40,431	27,772
10	GUMLA	54,864	23,382.49	25,757	14,272.31	54,959	25,232.85	35,921	21,887
11	HAZARIBAGH	79,191	47,542.04	48,789	21,638.39	79,067	49,597.30	58,270	30,196
12	JAMTARA	49,748	22,683.64	23,806	16,800.98	49,417	25,768.80	38,745	28,390
13	KHUNTI	26,771	11,299.40	14,556	6,652.42	27,146	12,719.30	16,356	8,762
14	KODERMA	32,149	17,094.77	24,888	6,105.20	32,094	17,539.06	26,677	11,901
15	LATEHAR	32,773	18,561.76	12,814	10,477.99	31,149	20,634.63	25,848	20,053
16	LOHARDAGA	35,578	18,319.98	20,968	7,192.71	34,120	18,729.52	24,195	14,064
17	PAKUR	28,085	15,909.21	15,270	11,034.26	29,946	19,658.43	17,212	10,795
18	PALAMU	86,982	59,971.01	28,448	31,382.85	86,579	65,855.28	68,823	62,238
19	RAMGARH	27,339	14,976.13	16,786	6,456.54	28,563	16,770.26	17,192	10,602
20	RANCHI	92,458	49,915.53	57,954	31,774.40	96,820	63,212.12	59,750	38,472
21	SAHIBGANJ	43,651	27,722.40	21,656	19,089.13	43,423	29,456.10	22,872	15,080
22	SERAIKELA-KHARSAWAN	53,766	25,464.96	40,081	13,734.78	57,248	30,576.04	46,225	26,798
23	SIMDEGA	21,139	8,438.06	14,358	4,517.36	22,700	9,700.14	17,272	9,227
24	WEST SINGHBHUM	66,422	31,020.01	41,312	16,823.17	71,141	41,812.03	52,757	36,525
TOTAL		**13,18,126**	**6,92,431.12**	**7,22,736**	**3,98,788.26**	**13,46,145**	**7,83,409.99**	**9,45,224**	**6,22,849**

SOURCE: SLBC PORTAL

STATE LEVEL BANKERS' COMMITTEE - JHARKHAND

CONVENOR : BANK OF INDIA

BANK WISE - PROGRESS UNDER KISAN CREDIT CARD (Animal husbandary and fishries)

AS ON 31st MARCH 2023

[Number in Actual and Amount in Lakh]

Sl No	BANK NAME	TOTAL DISBURSMENT DURING THIS CURRENT QTR		OUTSTANDING AT THE END OF REPORTING QUARTER		Out of total KCC issued, No. of Rupay	KCC CARD ACTIVATED
		Number	Amount	Number	Amount	Number	Number
1	STATE BANK OF INDIA	1,397	1,183.90	1,840	1,203.70	38	33
2	BANK OF INDIA	106	158.07	3,512	1,190.38	3,198	1,895
3	INDIAN BANK	6	3.76	117	63.64	32	1
4	CENTRAL BANK OF INDIA	-	-	33	19.31	19	13
5	PUNJAB NATIONAL BANK	302	171.50	601	415.86	40	6
6	CANARA BANK	7	7.81	185	104.99	69	69
7	UNION BANK OF INDIA	744	154.02	797	521.84	8	8
8	UCO BANK	5	2.47	328	247.81	50	50
9	BANK OF BARODA	2	0.50	79	68.68	-	-
10	INDIAN OVERSEAS BANK	45	16.68	69	30.24	65	58
11	PUNJAB AND SINDH BANK	4	4.75	9	7.70	5	-
12	BANK OF MAHARASHTRA	-	-	-	-	-	-
13	IDBI BANK LTD	4	0.12	46	32.20	46	46
14	IDFC FIRST BANK LIMITED	-	-	-	-	-	-
15	FEDERAL BANK LTD	-	-	1	0.91	1	-
16	HDFC BANK LTD	1	18.93	1	18.59	-	-
17	ICICI BANK LTD	-	-	-	-	-	-
18	KARNATAKA BANK LTD	-	-	-	-	-	-
19	AXIS BANK LTD	-	-	-	-	-	-
20	INDUSIND BANK	-	-	-	-	-	-
21	JAMMU & KASHMIR BANK LTD	-	-	-	-	-	-
22	YES BANK	-	-	-	-	-	-
23	KOTAK MAHENDRA BANK LTD	-	-	-	-	-	-
24	SOUTH INDIAN BANK LTD	-	-	-	-	-	-
25	DBS BANK	-	-	-	-	-	-
26	KARUR VYSYA BANK	-	-	-	-	-	-
27	BANDHAN BANK	-	-	-	-	-	-
28	JHARKHAND RAJYA GRAMIN BANK	341	352.88	814	500.74	866	866
29	DHANBAD CENTRAL CO-OP.BANK	-	-	-	-	-	-
30	JHARKHAND STATE COOPERATIVE BANK L	42	33.94	337	241.17	-	-
31	ESAF SMALL FINANCE BANK LIMITED	-	-	-	-	-	-
32	UJJIVAN SMALL FINANCE BANK	-	-	-	-	-	-
33	UTKARSH SMALL FINANCE BANK LIMITED	-	-	-	-	-	-
34	JANA SMALL FINANCE BANK	-	-	-	-	-	-
TOTAL		**3,006**	**2,109.33**	**8,769**	**4,667.76**	**4,437**	**3,045**

SOURCE: SLBC PORTAL

STATE LEVEL BANKERS' COMMITTEE - JHARKHAND

CONVENOR : BANK OF INDIA

BANK WISE - PROGRESS UNDER KISAN CREDIT CARD (Animal husbandary and fishries)

AS ON 31st MARCH 2023 **[Number in Actual and Amount in Lakh]**

Sl No	DISTRICT NAME	TOTAL DISBURSMENT DURING THIS CURRENT AFY		OUTSTANDING AT THE END OF REPORTING QUARTER		Out of total KCC issued, No. of Rupay Cards issued	KCC CARD ACTIVATED
		Number	Amount	Number	Amount	Number	Number
1	BOKARO	68	57.48	302	173.44	215	112
2	CHATRA	65	42.21	199	90.00	98	79
3	DEOGHAR	204	91.73	412	162.19	118	107
4	DHANBAD	63	45.11	354	255.88	219	126
5	DUMKA	31	31.04	135	67.48	43	34
6	EAST SINGHBHUM	41	59.67	240	135.97	144	92
7	GARHWA	22	9.30	107	45.33	73	41
8	GIRIDIH	47	117.90	275	207.63	208	144
9	GODDA	163	101.19	306	147.84	106	95
10	GUMLA	24	18.98	174	72.98	127	53
11	HAZARIBAGH	460	369.18	969	645.58	310	223
12	JAMTARA	10	9.60	70	27.70	26	16
13	KHUNTI	82	31.67	279	107.03	170	55
14	KODERMA	26	22.52	196	83.94	141	116
15	LATEHAR	281	178.89	413	203.19	92	41
16	LOHARDAGA	80	48.86	610	264.03	508	373
17	PAKUR	285	261.27	340	323.52	41	26
18	PALAMU	103	88.83	199	122.45	53	50
19	RAMGARH	19	18.24	250	94.29	190	146
20	RANCHI	458	104.06	980	484.67	387	196
21	SAHIBGANJ	317	270.13	559	340.77	359	347
22	SERAIKELA-KHARSAWAN	53	58.93	421	328.15	209	178
23	SIMDEGA	65	41.39	725	130.61	575	371
24	WEST SINGHBHUM	39	31.15	254	153.07	25	24
GRAND TOTAL		**3,006**	**2,109.33**	**8,769**	**4,667.76**	**4,437**	**3,045**

SOURCE: SLBC PORTAL

6.2. (क) सुक्ष्म एवं लघु और मध्यम उद्यमों का वित्त पोषण

6.2. (क) सुक्ष्म एवं लघु और मध्यम उद्यमों का वित्त पोषण (एम एस एम ई)

(A/Cs in 000's) (Amount in Cr)

SL No.	Particular		Outstanding Position at the End of the quarter			Y-O-Y Growth/ Decline
			Mar 21	Mar 22	Mar 23	
Micro and Small Enterprises						
1	Micro Enterprises	Account	1212	670	561	-109
		Amount	14658.50	14411.68	16681.92	2270
2	Small Enterprises	Account	32	37	24	-13
		Amount	7703.65	8557.40	9124.48	567
3	Total Micro and Small Enterprises(MSME Sector)	Account	1244	707	584	-122
		Amount	22362.15	22969.08	25806.41	2837
Medium Enterprises						
4	Total Medium Enterprises	Account	5	4	4	0
		Amount	2537.37	4011.92	4883.39	871
MSME Enterprises						
Total MSME (Priority Sector Advances)		Account	1249	711	588	-122
		Amount	24899.52	26981.00	30689.80	3709
5	Share of Credit to Micro Enterprises in total credit to MSE Sector	Percentage Share of Amounts (Stipulation:60%)	**65.55%**	**62.74%**	**64.64%**	**1.90%**
	Share of Credit Micro Enterprises in total credit to MSE sector in NBC/ANBC	Percentage Share of Amounts	**30.53%**	**24.30%**	**27.45%**	**3.15%**

(MSME Report - Annexure 4 (A) ii)

COVERAGE UNDER CGTMSE, NCGTC & CGFMU (for eligible Loans Upto Rs. 2.00 Crore in MSE)

(Position as on 31.03.2023) (A/C in 000's, Amt in Cr.)

Eligible MSE loan up to Rs. 2.00 Crore		Coverage under CGTMSE, NCGTC & CGFMU	
TOTAL		TOTAL	
A/C	Amt	A/C	Amt.
584	25806.41	229	48351.06

(रिपोर्ट पृष्ठ सं- 67 में सलंग्न है)

टिप्पणियां

- झारखंड के एमएसई में माइक्रो सेक्टर क्रेडिट की कुल ANBC मे हिस्सेदारी 14.89 % है, यह भारतीय रिजर्व बैंक के 7.50% मानक से ज्यादा है ।
- पिछले वर्ष की तुलना मे कुल MSME (प्राथमिकता क्षेत्र) मे ₹ 7,791.76 करोड़ की बढ़ोतरी दर्ज हुई है।
- बैंको द्वारा प्रदत जानकारी के अनुसार ,झारखण्ड राज्य मे, रु. 2 करोड़ की सीमा के अंदर कुल 5.84 लाख MSE ऋण खातें हैं, जो CGTMSE,CGFMU,NCGTC कवरेज के लिए पात्र हैं, इनमे से केवल 2.29 लाख (लगभग) ऋण खातों में, यानी कि सिर्फ 39.21% खातों में ही उपरोक्त कवरेज प्रदान किए गए हैं |

PSB Loans in 59 Minutes से सम्बंधित रिपोर्ट पृष्ठ संख्या 68 में दिये गए हैं |

दिनांक 8 अप्रैल,2015 को माननीय प्रधानमंत्री द्वारा मुद्रा योजना की शुरुआत की गई। यह योजना मुख्यत: गैर-कृषि क्षेत्र के छोटे उद्यमियों को बैंक द्वारा वित्त पोषण के लक्ष्य से शुरू की गई थी। परंतु वर्तमान में DFS, Ministry of Finance, GOI के पत्रांक - 29/2/2016-IF-2 दिनांक 23.06.2016 के द्वारा कृषि क्षेत्र के Allied Activities -e.g. Pisciculture, beekeeping, poultry, diary, fishery, agriclinics & agribusiness centres, food & agro processing एवं इन गतिविधियों को सहारा देने वाली वैसी सेवाएँ जो जीविकोपार्जन अथवा आय अर्जन को promote करती हैं, इत्यादि को भी 01.04.2016 से PMMY के तहत शामिल किया जा चुका है। इस योजना मे राज्य की उपलब्धि निम्नलिखित है:-

प्रधानमंत्री मुद्रा योजना में झारखण्ड की उपलब्धि (O/s 31.03.2033 तक) **(राशि लाख में)**

SHISHU		KISHOR		TARUN		TOTAL	
ACCOUNTS	AMOUNT	ACCOUNTS	AMOUNT	ACCOUNTS	AMOUNT	ACCOUNTS	AMOUNT
14,90,995	2,78,884.79	7,50,597	5,46,656	43,756	2,47,146	22,85,348	10,72,686.81

(रिपोर्ट पृष्ठ सं- 71 एवं 72 में सलंग्न है।)

वर्ष 2022-23 मे PMMY की उपलब्धि के आधार पर 03 सर्वोत्तम तथा 03 न्यूनतम बैंको का वर्गीकरण निम्न है:

PMMY DISBURSEMENT DURING THE FY 2022-23				
SL NO.	TOP PERFORMING		BOTTOM PERFORMING	
	BANK NAME	Amount in Crore	BANK NAME	Amount in Crore
PUBLIC SECTOR BANKS				
1	भारतीय स्टेट बैंक	602.21	पंजाब एंड सिंध बैंक	2.95
2	बैंक ऑफ इंडिया	522.88	यूको बैंक	11.06
3	केनरा बैंक	354.98	बैंक ऑफ महाराष्ट्र	14.89
PRIVATE SECTOR BANKS				
1	इंडसइंड बैंक	2,460.25	कर्नाटक बैंक लिमिटेड	0.33
2	बंधन बैंक	1,458.49	जम्मू और कश्मीर बैंक लिमिटेड	0.40
RRB & COOPERATIVE				
1	झारखंड राज्य ग्रामीण बैंक	403.50	झारखंड राज्य सहकारी बैंक लिमिटेड	-

6.2 (ग) स्टैंड अप इंडिया ऋण योजना

स्टैंड अप इंडिया ऋण योजना में SIDBI के पोर्टल के आधार पर दिनांक 31.03.2023 तक उपलब्धि निम्न है:

Total Beneficiaries	Women Beneficiaries	Male Beneficiaries	Out of total Beneficiaries, SC/ST Beneficiaries	Loan Sanctioned Amt (Rs in Cr)
3,151	2,791	360	518	662.40

(रिपोर्ट पृष्ठ सं 72 में सलंग्न है।)

बैंक वार स्टैंड अप इंडिया की स्थिति - दिनांक 31.03.2023

कुल - 3151 राज्य औसत - 166

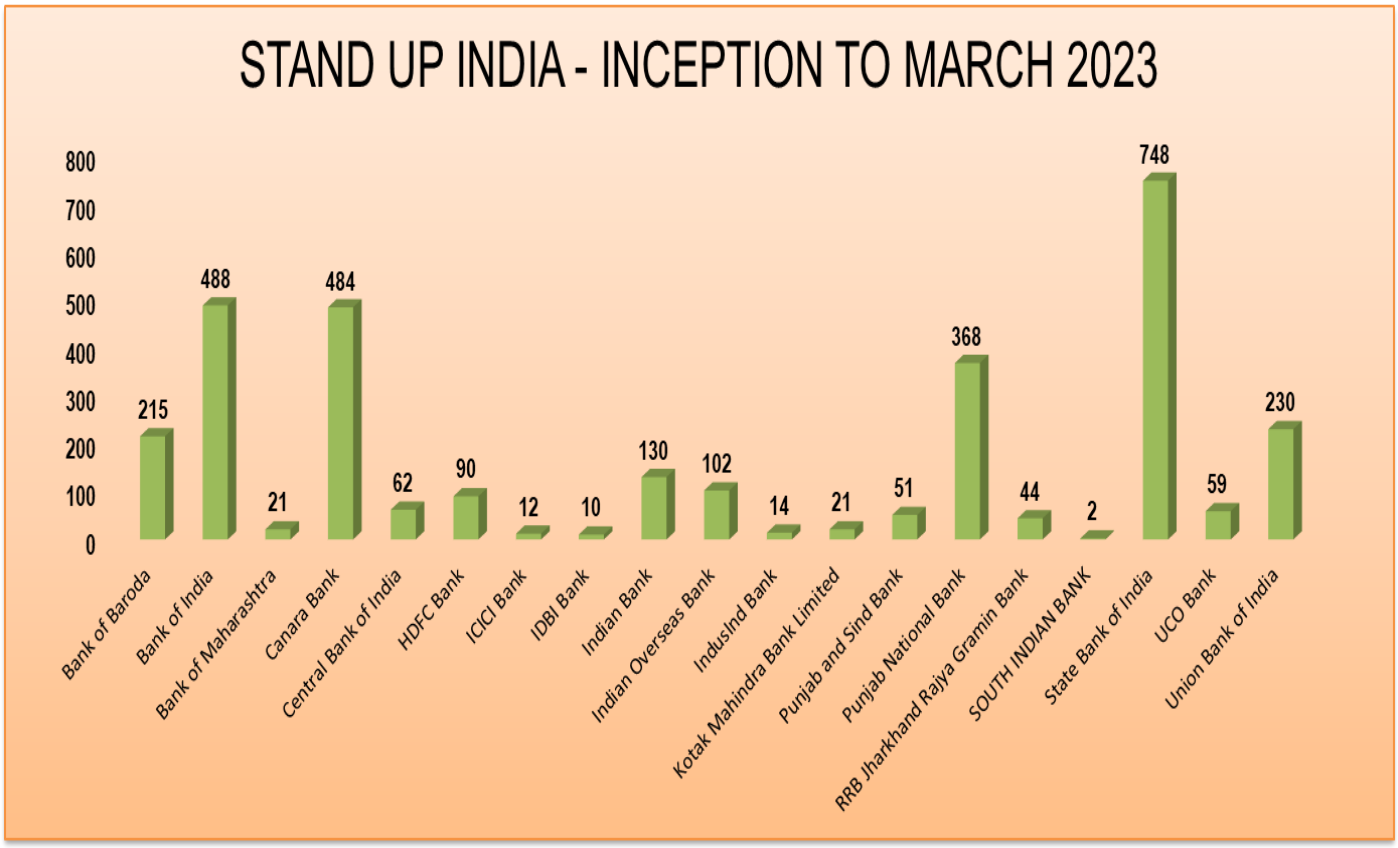

State Level Bankers' Committee, Jharkhand

Convenor- Bank of India

MSME ACCOUNTS GUARANTEE COVERAGE DATA AS ON 31-03-2023

Sl No	NAME OF BANK	MSE UPTO 2 Cr AS ON 31st MARCH 2023		CGTMSE				CGFMU				CGSSI				CGSSD			
				CGTMSE COVERAGE TILL DATE		CGTMSE COVERAGE PROVIDED DURING FY 22-23 TILL DATE		CGFMU COVERAGE TILL DATE		CGFMU COVERAGE PROVIDED DURING FY 22-23 TILL DATE		CGSSI COVERAGE TILL DATE		CGSSI COVERAGE PROVIDED DURING FY 22-23 TILL DATE		CGSSD COVERAGE TILL DATE		CGSSD COVERAGE PROVIDED DURING FY 22-23 TILL DATE	
		NO. OF A/C'S	AMT. IN CRORES	NO. OF A/C'S	AMT. IN CRORES	NO. OF A/C'S	AMT. IN CRORES	NO. OF A/C'S	AMT. IN CRORES	NO. OF A/C'S	AMT. IN CRORES	NO. OF A/C'S	AMT. IN CRORES	NO. OF A/C'S	AMT. IN CRORES	NO. OF A/C'S	AMT. IN CRORES	NO. OF A/C'S	AMT. IN CRORES
1	AIRTEL PAYMENTS BANK	0	0.00	0	0.00	0	0.00	0	0.00	0	0.00	0	0.00	0	0.00	0	0.00	0	0.00
2	AU SMALL FINANCE BANK	0	0.00	0	0.00	0	0.00	0	0.00	0	0.00	0	0.00	0	0.00	0	0.00	0	0.00
3	AXIS BANK LTD	4995	132092.28	0	0.00	0	0.00	0	0.00	0	0.00	0	0.00	0	0.00	0	0.00	0	0.00
4	BANDHAN BANK	1096	5001.79	0	0.00	0	0.00	0	0.00	0	0.00	0	0.00	0	0.00	0	0.00	0	0.00
5	BANK OF BARODA	23674	146782.52	3180	193.10	1016	80.91	321	3.56	60	1.47	0	0.00	0	0.00	13	0.19	0	0.00
6	BANK OF INDIA	141347	438344.23	23339	1770.59	2004	177.56	74578	1390.75	34697	630.02	725	211.07	112	154.68	372	129.86	133	125.64
7	BANK OF MAHARASHTRA	1448	7184.46	157	23.79	37	7.80	450	7.13	0	0.00	10	1.61	0	0.00	0	0.00	0	0.00
8	CANARA BANK	32540	163674.10	3295	473.39	914	165.45	20969	429.01	11260	144.14	22	3.25	14	1.15	0	0.00	0	0.00
9	CENTRAL BANK OF INDIA	16463	50853.08	570	91.54	298	54.77	10560	188.58	790	19.08	0	0.00	0	0.00	0	0.00	0	0.00
10	DBS BANK	4	73.37	0	0.00	0	0.00	0	0.00	0	0.00	0	0.00	0	0.00	0	0.00	0	0.00
11	DHANBAD CENTRAL CO-OP.BANK	0	0.00	0	0.00	0	0.00	0	0.00	0	0.00	0	0.00	0	0.00	0	0.00	0	0.00
12	ESAF SMALL FINANCE BANK LIMITED	30677	7915.36	6	0.21	0	0.00	0	0.00	0	0.00	0	0.00	0	0.00	0	0.00	0	0.00
13	FEDERAL BANK LTD	235	6759.87	50	1.89	10	0.75	0	0.00	0	0.00	0	0.00	0	0.00	0	0.00	0	0.00
14	FINO PAYMENTS BANK	0	0.00	0	0.00	0	0.00	0	0.00	0	0.00	0	0.00	0	0.00	0	0.00	0	0.00
15	HDFC BANK LTD	9336	295696.16	280	11783.60	112	5060.28	0	0.00	0	0.00	0	0.00	0	0.00	0	0.00	0	0.00
16	ICICI BANK LTD	3883	167407.86	0	0.00	0	0.00	0	0.00	0	0.00	0	0.00	0	0.00	0	0.00	0	0.00
17	IDBI BANK LTD	7482	40319.22	219	31.30	27	3.91	2825	105.04	368	13.40	724	12.69	4	0.06	0	0.00	0	0.00
18	IDFC FIRST BANK LIMITED	710	3919.47	0	0.00	0	0.00	0	0.00	0	0.00	0	0.00	0	0.00	0	0.00	0	0.00
19	INDIA POST PAYMENTS BANK	0	0.00	0	0.00	0	0.00	0	0.00	0	0.00	0	0.00	0	0.00	0	0.00	0	0.00
20	INDIAN BANK	25197	122954.18	2305	18542.66	1151	8480.69	5732	9425.87	5	7.49	27	402.12	0	0.00	0	0.00	0	0.00
21	INDIAN OVERSEAS BANK	9007	44473.97	5282	315.00	110	21.00	1509	90.00	38	2.00	754	45.00	12	1.00	0	0.00	0	0.00
22	INDUSIND BANK	130506	86269.42	0	0.00	0	0.00	0	0.00	0	0.00	0	0.00	0	0.00	0	0.00	0	0.00
23	JAMMU & KASHMIR BANK LTD	149	653.72	0	0.00	0	0.00	0	0.00	0	0.00	0	0.00	0	0.00	0	0.00	0	0.00
24	JANA SMALL FINANCE BANK	310	5822.89	0	0.00	0	0.00	0	0.00	0	0.00	0	0.00	0	0.00	0	0.00	0	0.00
25	JHARKHAND RAJYA GRAMIN BANK	35641	46208.43	763	18.42	77	4.69	420	1.42	113	0.92	0	0.00	0	0.00	0	0.00	0	0.00
26	JHARKHAND STATE COOPERATIVE BANK LTD	1132	5003.88	0	0.00	0	0.00	0	0.00	0	0.00	0	0.00	0	0.00	0	0.00	0	0.00
27	KARNATAKA BANK LTD	208	6750.53	0	0.00	0	0.00	0	0.00	0	0.00	0	0.00	0	0.00	0	0.00	0	0.00
28	KARUR VYSYA BANK	13	429.45	0	0.00	0	0.00	0	0.00	0	0.00	0	0.00	0	0.00	0	0.00	0	0.00
29	KOTAK MAHENDRA BANK LTD	2002	37847.30	15	4.53	15	4.53	0	0.00	0	0.00	0	0.00	0	0.00	0	0.00	0	0.00
30	PAYTM PAYMENTS BANK	0	0.00	0	0.00	0	0.00	0	0.00	0	0.00	0	0.00	0	0.00	0	0.00	0	0.00
31	PUNJAB AND SINDH BANK	3537	19025.83	137	13.72	14	1.11	651	10.29	0	0.00	6	0.01	0	0.00	0	0.00	0	0.00
32	PUNJAB NATIONAL BANK	31023	204721.64	22016	863.51	765	53.55	2306	65.36	0	0.00	1	0.24	0	0.00	7	1.10	0	0.00
33	SOUTH INDIAN BANK LTD	45	676.29	15	1.19	2	0.28	0	0.00	0	0.00	0	0.00	0	0.00	0	0.00	0	0.00
34	STATE BANK OF INDIA	28014	347300.96	9335	525.42	590	70.43	14837	488.90	14837	488.90	0	0.00	0	0.00	0	0.00	0	0.00
35	UCO BANK	14621	50314.85	1193	77.84	236	33.54	8614	198.03	2457	63.06	0	0.00	0	0.00	0	0.00	0	0.00
36	UJJIVAN SMALL FINANCE BANK	838	952.70	0	0.00	0	0.00	0	0.00	0	0.00	0	0.00	0	0.00	0	0.00	0	0.00
37	UNION BANK OF INDIA	27363	118549.55	10450	408.29	2065	83.62	0	0.00	0	0.00	0	0.00	0	0.00	0	0.00	0	0.00
38	UTKARSH SMALL FINANCE BANK LIMITED	227	5555.78	0	0.00	0	0.00	0	0.00	0	0.00	0	0.00	0	0.00	0	0.00	0	0.00
39	YES BANK	756	11105.45	0	0.00	0	0.00	0	0.00	0	0.00	0	0.00	0	0.00	0	0.00	0	0.00
	TOTAL	**584479**	**2580640.63**	**82607**	**35139.99**	**9443**	**14304.87**	**143772**	**12403.94**	**64625**	**1370.48**	**2269**	**675.99**	**142**	**156.89**	**392**	**131.15**	**133**	**125.64**

SOURCE: BANKS

State Level Bankers' Committee, Jharkhand

Convenor: Bank of India

Report on PSB-59 Minute Loans, (As on 31.03.2023)

Sl No	Bank	CATEGORY	Total No. of Applications Received through on-line / Off line	Out of these, No. of Applications rejected	Applications Sanctioned		Applications Disbursed		No. of Applications Pending
					NO.	Amt. in Lacs	NO.	Amt. in Lacs	
1	STATE BANK OF INDIA	PSB	2818	901.00	1483	69317.37	1455	66106.37	441
2	BANK OF INDIA	PSB	3001	803.00	2194	3646.85	2189	3617.70	4
3	INDIAN OVERSEAS BANK	PSB	45	29.00	16	234.05	16	235.05	0
4	BANK OF BARODA	PSB	711	267.00	389	1982.27	314	1561.23	130
5	BANK OF MAHARASTRA	PSB	0	0.00	0	0.00	0	0.00	0
6	CANARA BANK	PSB	527	183.00	342	7213.55	342	4434.04	0
7	CENTRAL BANK OF INDIA	PSB	1689	97.00	1593	2564.43	725	1751.34	0
8	INDIAN POST PAYMENT BANK	PB	0	0.00	0	0.00	0	0.00	0
9	PUNJAB AND SIND BANK	PSB	0	0.00	0	0.00	0	0.00	0
10	PUNJAB NATIONAL BANK	PSB	1016	230.00	786	16528.64	735	16510.12	0
11	UCO BANK	PSB	110	76.00	34	531.93	34	517.40	0
12	UNION BANK OF INDIA	PSB	295	3664.27	295	3664.34	0	0.00	0
13	JHARKHAND RAJYA GRAMEEN BANK	RRB	0	0.00	0	0.00	0	0.00	0
14	AXIS BANK	PVT	0	0.00	0	0.00	0	0.00	0
15	BANDHAN BANK	PVT	0	0.00	0	0.00	0	0.00	0
16	DBS BANK	PVT	0	0.00	0	0.00	0	0.00	0
17	HDFC BANK	PVT	0	0.00	0	0.00	0	0.00	0
18	ICICI BANK	PVT	0	0.00	0	0.00	0	0.00	0
19	IDBI BANK	PVT	77	30.00	47	1529.56	47	1529.56	0
20	IDFC FIRST BANK	PVT	0	0.00	0	0.00	0	0.00	0
21	INDIAN BANK	PSB	132	0.00	132	2843.70	109	2278.20	0
22	JAMMU & KASHMIR BANK	PVT	0	0.00	0	0.00	0	0.00	0
23	JANA SMALL FINANCE BANK	SFB	0	0.00	0	0.00	0	0.00	0
24	KARNATAKA BANK	PVT	0	0.00	0	0.00	0	0.00	0
25	KARUR VYSYA BANK	PVT	0	0.00	0	0.00	0	0.00	0
26	KOTAK MAHINDRA BANK	PVT	0	0.00	0	0.00	0	0.00	0
27	SOUTH INDIAN BANK	PVT	0	0.00	0	0.00	0	0.00	0
28	YES BANK	PVT	0	0.00	0	0.00	0	0.00	0
29	JHARKHAND STATE COOPERATIVE BANK	RRB	0	0.00	0	0.00	0	0.00	0
30	ESAF BANK	SFB	0	0.00	0	0.00	0	0.00	0
31	INDUSIND BANK	PVT	0	0.00	0	0.00	0	0.00	0
32	FEDRAL BANK	PVT	0	0.00	0	0.00	0	0.00	0
33	UJJIVAN SMALL FINANCE BANK	SFB	0	0.00	0	0.00	0	0.00	0
34	UTKARSH SMALL FINANCE BANK	SFB	0	0.00	0	0.00	0	0.00	0
	GRAND TOTAL		**10421**	**6280.27**	**7311**	**110056.69**	**5966**	**98541.01**	**575**

SOURCE: BANKS

STATE LEVEL BANKERS' COMMITTEE - JHARKHAND

CONVENOR : BANK OF INDIA

MUDRA LOANS PROGRESS

BANKS WISE LOANS DISBURSED FROM 01/04/2022 to 31/03/2023

[Numbers in Actual and amount in Lakh]

Sl No	BANK NAME	SHISHU		KISHOR		TARUN		TOTAL	
		ACCOUNTS	AMOUNT	ACCOUNTS	AMOUNT	ACCOUNTS	AMOUNT	ACCOUNTS	AMOUNT
1	STATE BANK OF INDIA	3,485	936.22	10,527	27,628.67	3,704	31,656.55	17,716	60,221.45
2	BANK OF INDIA	9,089	3,605.04	12,196	27,182.32	2,922	21,501.10	24,207	52,288.45
3	INDIAN BANK	3,865	378.71	3,519	6,515.99	1,451	9,613.18	8,835	16,507.87
4	CENTRAL BANK OF INDIA	2,850	2,360.90	2,032	3,030.95	837	4,963.17	5,719	10,355.01
5	PUNJAB NATIONAL BANK	1,387	361.32	2,266	4,819.55	1,339	9,415.35	4,992	14,596.22
6	CANARA BANK	10,979	1,191.54	6,379	18,532.49	1,858	15,773.95	19,216	35,497.98
7	UNION BANK OF INDIA	2,575	882.46	4,472	9,994.65	1,193	9,747.42	8,240	20,624.53
8	UCO BANK	117	35.45	345	655.80	74	414.49	536	1,105.74
9	BANK OF BARODA	532	215.87	2,003	5,081.73	872	7,315.42	3,407	12,613.02
10	INDIAN OVERSEAS BANK	1,065	507.32	2,424	3,249.55	178	1,464.89	3,667	5,221.76
11	PUNJAB AND SINDH BANK	11	3.30	25	83.05	26	208.37	62	294.72
12	BANK OF MAHARASHTRA	59	22.12	481	853.05	85	613.52	625	1,488.69
13	IDBI BANK LTD	100	24.58	375	1,115.30	422	3,187.44	897	4,327.33
14	IDFC FIRST BANK LIMITED	99	33.58	386	1,104.73	161	995.21	646	2,133.52
15	FEDERAL BANK LTD	51	19.32	31	100.10	35	293.19	117	412.61
16	HDFC BANK LTD	11,330	3,887.02	1,619	3,052.88	1,071	7,346.41	14,020	14,286.31
17	ICICI BANK LTD	371	50.89	151	690.62	380	3,341.02	902	4,082.54
18	KARNATAKA BANK LTD	3	0.30	3	7.00	3	25.50	9	32.80
19	AXIS BANK LTD	90	37.40	1,379	3,771.48	380	3,110.91	1,849	6,919.79
20	INDUSIND BANK	6,75,659	1,77,962.06	95,507	65,448.47	389	2,614.79	7,71,555	2,46,025.33
21	JAMMU & KASHMIR BANK LTD	48	8.00	8	31.80	-	-	56	39.80
22	YES BANK	-	-	-	-	-	-	-	-
23	KOTAK MAHENDRA BANK LTD	-	-	-	-	-	-	-	-
24	SOUTH INDIAN BANK LTD	-	-	-	-	-	-	-	-
25	DBS BANK	-	-	-	-	-	-	-	-
26	KARUR VYSYA BANK	-	-	-	-	-	-	-	-
27	BANDHAN BANK	1,57,403	54,477.85	1,32,930	91,365.05	2	5.70	2,90,335	1,45,848.60
28	JHARKHAND RAJYA GRAMIN BANK	13,404	6,507.08	6,777	24,599.07	1,126	9,243.86	21,307	40,350.00
29	DHANBAD CENTRAL CO-OP.BANK	-	-	-	-	-	-	-	-
30	JHARKHAND STATE COOPERATIVE BANK LTD	-	-	-	-	-	-	-	-
31	ESAF SMALL FINANCE BANK LIMITED	19,487	6,955.63	5,212	3,347.94	-	-	24,699	10,303.57
32	UJJIVAN SMALL FINANCE BANK	81,186	35,645.40	42,320	34,241.42	-	-	1,23,506	69,886.82
33	UTKARSH SMALL FINANCE BANK LIMITED	44,744	15,423.30	56,976	39,754.90	1	5.20	1,01,721	55,183.40
34	JANA SMALL FINANCE BANK	-	-	25	67.76	-	-	25	67.76
TOTAL		**10,39,989**	**3,11,532.64**	**3,90,368**	**3,76,326.32**	**18,509**	**1,42,856.65**	**14,48,866**	**8,30,715.61**

SOURCE: SLBC PORTAL

STATE LEVEL BANKERS' COMMITTEE - JHARKHAND

CONVENOR : BANK OF INDIA

MUDRA LOANS PROGRESS

DISTRICT WISE LOANS DISBURSED FROM 01/04/2022 to 31/03/2023

[Numbers in Actual and amount in Lakh]

Sl No	DISTRICTS	Shishu		Kishor		Tarun		Total	
		Accounts	Amount	Accounts	Amount	Accounts	Amount	Accounts	Amount
1	BOKARO	81,075	22,954.92	25,813	24,592.72	1,283	9,640.50	1,08,171	57,188.14
2	CHATRA	4,292	1,564.91	2,444	3,709.83	399	2,931.73	7,135	8,206.47
3	DEOGHAR	19,397	6,759.05	12,466	14,393.64	882	6,779.19	32,745	27,931.87
4	DHANBAD	1,00,118	34,367.44	37,564	35,831.79	1,830	14,325.12	1,39,512	84,524.35
5	DUMKA	84,237	22,907.87	20,731	18,076.75	397	2,878.78	1,05,365	43,863.39
6	EAST SINGHBHUM	1,29,465	39,277.43	44,965	40,806.02	1,921	15,185.76	1,76,351	95,269.21
7	GARHWA	8,405	3,353.78	8,335	7,983.23	398	3,270.13	17,138	14,607.14
8	GIRIDIH	1,51,775	40,269.40	40,059	32,429.36	934	7,189.23	1,92,768	79,887.99
9	GODDA	8,359	2,893.46	10,454	10,750.88	525	3,899.03	19,338	17,543.37
10	GUMLA	3,123	847.84	1,760	2,752.95	293	2,116.89	5,176	5,717.67
11	HAZARIBAGH	59,366	17,508.01	19,892	20,940.10	1,194	9,085.79	80,452	47,533.90
12	JAMTARA	3,435	1,014.94	1,998	3,283.43	193	1,476.16	5,626	5,774.53
13	KHUNTI	2,546	715.81	2,064	2,450.60	236	1,536.24	4,846	4,702.65
14	KODERMA	87,429	25,245.04	22,039	18,401.85	544	3,958.21	1,10,012	47,605.09
15	LATEHAR	4,328	1,590.98	2,214	3,109.34	257	2,033.64	6,799	6,733.96
16	LOHARDAGA	4,840	1,703.81	2,706	3,107.59	249	1,930.99	7,795	6,742.39
17	PAKUR	1,08,608	29,934.74	28,691	21,360.39	207	1,568.74	1,37,506	52,863.87
18	PALAMU	21,037	8,474.00	20,174	19,579.34	837	7,135.38	42,048	35,188.71
19	RAMGARH	8,575	2,926.52	10,062	10,363.72	696	5,443.71	19,333	18,733.95
20	RANCHI	92,218	29,332.93	43,435	48,339.49	3,691	28,615.67	1,39,344	1,06,288.09
21	SAHIBGANJ	10,457	3,818.77	12,299	11,960.35	507	3,783.16	23,263	19,562.28
22	SERAIKELA-KHARSAWAN	17,787	5,655.26	7,963	8,803.27	406	3,341.93	26,156	17,800.47
23	SIMDEGA	2,934	861.62	1,859	1,960.91	192	1,344.73	4,985	4,167.26
24	WEST SINGHBHUM	26,183	7,554.09	10,381	11,338.80	438	3,385.97	37,002	22,278.86
TOTAL		**10,39,989**	**3,11,532.64**	**3,90,368**	**3,76,326.32**	**18,509**	**1,42,856.65**	**14,48,866**	**8,30,715.61**

SOURCE: SLBC PORTAL

STATE LEVEL BANKERS' COMMITTEE - JHARKHAND

CONVENOR : BANK OF INDIA

BANK WISE MUDRA LOANS OUTSTANDING AND NPA STATUS

AS ON 31st MARCH 2023

[NO. IN ACTUAL AND AMT. IN LAKH]

Sl No	BANK NAME	SHISHU				KISHOR				TARUN				PMMY			
		OUTSTANDING		NPA		OUTSTANDING		NPA		OUTSTANDING		NPA		OUTSTANDING		NPA	
		NO.	AMT	NO.	AMT	NO.	AMT	NO.	AMT	NO.	AMT	NO.	AMT	NO.	AMT	NO.	AMT
1	STATE BANK OF INDIA	12,769	2,259.23	5,303	587.96	20,226	31,321.32	5,227	4,943.31	5,100	29,634.06	752	2,140.13	38,095	63,215	11,282	7,671
2	BANK OF INDIA	1,32,228	8,437.92	12,281	2,319.18	56,092	88,988.77	10,924	16,875.25	9,484	53,775.60	1,528	8,500.77	1,97,804	1,51,202	24,733	27,695
3	INDIAN BANK	8,873	1,430.58	2,847	804.85	8,800	14,372.91	3,471	5,245.09	2,258	13,945.77	658	3,750.74	19,931	29,749	6,976	9,801
4	CENTRAL BANK OF INDIA	5,556	5,324.52	1,860	1,604.80	3,916	6,866.95	653	861.33	1,056	7,298.27	83	584.51	10,528	19,490	2,596	3,051
5	PUNJAB NATIONAL BANK	9,209	2,102.25	4,066	1,178.41	14,741	22,823.88	5,286	8,757.30	4,211	23,348.37	784	5,209.62	28,161	48,275	10,136	15,145
6	CANARA BANK	10,997	2,278.17	1,531	372.18	13,648	29,070.67	1,518	2,523.80	2,790	20,292.42	270	1,737.61	27,435	51,641	3,319	4,634
7	UNION BANK OF INDIA	7,347	1,284.58	1,812	253.34	13,794	19,122.53	3,149	3,775.30	2,239	13,043.64	425	2,367.64	23,380	33,451	5,386	6,396
8	UCO BANK	4,614	837.32	1,363	220.66	5,808	9,067.19	887	1,399.84	1,032	7,002.92	124	835.88	11,454	16,907	2,374	2,456
9	BANK OF BARODA	3,154	870.44	802	332.05	7,711	12,499.37	1,304	2,208.19	2,265	14,775.32	323	2,373.29	13,130	28,145	2,429	4,914
10	INDIAN OVERSEAS BANK	1,928	392.46	167	35.40	5,098	6,321.44	408	567.70	674	3,968.14	71	341.13	7,700	10,682	646	944
11	PUNJAB AND SINDH BANK	353	74.13	143	25.23	978	2,108.49	206	425.06	487	3,365.10	66	469.91	1,818	5,548	415	920
12	BANK OF MAHARASHTRA	162	33.41	33	4.27	753	1,147.99	28	42.85	108	730.16	7	47.69	1,023	1,912	68	95
13	IDBI BANK LTD	1,071	116.10	469	72.62	2,651	3,600.56	1,281	1,259.14	1,432	7,235.93	246	949.98	5,154	10,953	1,996	2,282
14	IDFC FIRST BANK LIMITED	99	33.58	-	-	386	993.45	1	2.17	161	955.88	-	-	646	1,983	1	2
15	FEDERAL BANK LTD	72	23.12	8	4.29	35	67.44	1	1.35	52	291.91	3	15.96	159	382	12	22
16	HDFC BANK LTD	34,595	5,858.42	17,018	1,953.40	3,125	4,951.74	110	151.80	3,470	14,340.28	198	737.33	41,190	25,150	17,326	2,843
17	ICICI BANK	568	164.67	4	1.48	368	903.47	24	0.44	570	3,647.99	10	1.13	1,506	4,716	38	3
18	KARNATAKA BANK LTD	4	0.42	-	-	19	31.78	4	4.94	15	101.30	2	14.77	38	133	6	20
19	AXIS BANK LTD	66,224	12,582.96	6,506	625.78	2,317	4,522.30	14	13.44	690	3,927.18	5	4.17	69,231	21,032	6,525	643
20	INDUSIND BANK	7,49,830	1,28,317.78	30,809	3,861.80	2,26,726	92,142.06	6,539	3,030.38	3,506	13,263.01	102	347.13	9,80,062	2,33,723	37,450	7,239
21	JAMMU & KASHMIR BANK LTD	69	8.97	7	1.16	71	137.75	15	23.50	12	69.96	1	7.83	152	217	23	32
22	YES BANK	-	-	-	-	-	-	-	-	-	-	-	-	-	-	-	-
23	KOTAK MAHINDRA BANK LTD	-	-	-	-	6	2.60	-	-	25	16.82	-	-	31	19	-	-
24	SOUTH INDIAN BANK LTD	-	-	-	-	6	16.23	-	-	13	72.32	-	-	19	89	-	-
25	DBS BANK	-	-	-	-	-	-	-	-	-	-	-	-	-	-	-	-
26	KARUR VYSYA BANK	-	-	-	-	-	-	-	-	-	-	-	-	-	-	-	-
27	BANDHAN BANK	1,82,454	37,357.82	476	70.32	1,99,883	94,513.59	447	288.99	217	544.51	28	129.03	3,82,554	1,32,416	951	488
28	JHARKHAND RAJYA GRAMIN BANK	25,562	6,023.65	10,064	2,573.64	13,325	19,798.56	6,193	5,813.02	1,879	11,454.22	335	1,023.73	40,766	37,276	16,592	9,410
29	DHANBAD CENTRAL CO-OP.BANK	-	-	-	-	-	-	-	-	-	-	-	-	-	-	-	-
30	JHARKHAND STATE COOPERATIVE BANK LTD	-	-	-	-	-	-	-	-	-	-	-	-	-	-	-	-
31	ESAF SMALL FINANCE BANK LIMITED	41,470	10,139.39	5,404	1,396.98	7,448	3,381.55	215	90.85	1	7.22	-	-	48,919	13,528	5,619	1,488
32	UJJIVAN SMALL FINANCE BANK	1,30,816	37,385.91	-	-	66,395	37,572.47	-	-	-	-	-	-	1,97,211	74,958	-	-
33	UTKARSH SMALL FINANCE BANK LIMITED	60,964	15,546.06	3,264	728.26	76,204	40,229.25	3,544	1,813.03	9	38.18	-	-	1,37,177	55,813	6,808	2,541
34	JANA SMALL FINANCE BANK	7	0.94	7	0.94	67	79.24	18	6.82	-	-	-	-	74	80	25	8
TOTAL		**14,90,995**	**2,78,884.79**	**1,06,244**	**19,029.01**	**7,50,597**	**5,46,655.54**	**51,467**	**60,124.90**	**43,756**	**2,47,146.49**	**6,021**	**31,589.98**	**22,85,348**	**10,72,686.81**	**1,63,732**	**1,10,743.89**

SOURCE: SLBC PORTAL

STATE LEVEL BANKERS' COMMITTEE - JHARKHAND

CONVENOR : BANK OF INDIA

DISTRICT WISE MUDRA LOANS OUTSTANDING AND NPA STATUS

AS ON 31st MARCH 2023

[NO. IN ACTUAL AND AMT. IN LAKH]

Sl No	DISTRICTS	SHISHU				KISHOR				TARUN				PMMY			
		OUTSTANDING		NPA		OUTSTANDING		NPA		OUTSTANDING		NPA		OUTSTANDING		NPA	
		NO.	AMT	NO.	AMT	NO.	AMT	NO.	AMT	NO.	AMT	NO.	AMT	NO.	AMT	NO.	AMT
1	BOKARO	1,13,832	20,279.97	7,869	1,376.74	53,656	39,930.44	3,464	4,367.57	3,169	17,419.58	634	3,146.52	1,70,657	77,630	11,967	8,891
2	CHATRA	10,903	1,804.14	1,305	276.85	5,489	6,956.93	1,181	1,622.80	1,055	5,831.81	148	852.52	17,447	14,593	2,634	2,752
3	DEOGHAR	33,909	7,264.05	2,186	568.40	20,554	18,390.01	2,361	2,541.59	1,613	9,563.08	176	903.05	56,076	35,217	4,723	4,013
4	DHANBAD	1,70,178	34,427.54	12,241	1,809.14	71,428	52,380.56	3,367	4,741.95	3,975	23,768.65	532	2,809.26	2,45,581	1,10,577	16,140	9,360
5	DUMKA	1,04,100	18,435.53	3,212	802.47	40,629	22,707.44	1,887	1,836.74	884	4,571.40	170	605.49	1,45,613	45,714	5,269	3,245
6	EAST SINGHBHUM	1,74,523	33,742.48	5,999	1,118.78	86,496	58,481.30	3,947	4,804.50	4,321	25,602.14	566	3,035.07	2,65,340	1,17,826	10,512	8,958
7	GARHWA	14,124	3,599.93	1,142	298.13	11,156	9,014.63	740	881.76	779	4,745.30	53	228.85	26,059	17,360	1,935	1,409
8	GIRIDIH	1,94,850	33,280.61	5,680	1,156.11	78,981	47,590.83	3,281	3,847.84	2,498	14,078.71	285	1,397.80	2,76,329	94,950	9,246	6,402
9	GODDA	19,916	4,224.75	2,799	720.12	17,533	14,653.14	1,897	2,345.84	1,098	5,899.31	138	566.37	38,547	24,777	4,834	3,632
10	GUMLA	9,403	877.53	980	202.50	4,877	5,383.66	815	1,061.36	799	3,923.15	112	507.12	15,079	10,184	1,907	1,771
11	HAZARIBAGH	85,726	16,278.31	3,919	815.54	42,953	34,180.82	3,488	4,979.69	2,977	16,870.29	466	2,431.41	1,31,656	67,329	7,873	8,227
12	JAMTARA	6,546	942.19	955	187.66	4,324	5,090.59	760	835.77	340	2,008.62	36	152.92	11,210	8,041	1,751	1,176
13	KHUNTI	12,060	1,699.91	778	158.03	5,953	5,251.66	503	673.84	449	2,422.25	47	265.87	18,462	9,374	1,328	1,098
14	KODERMA	1,14,367	20,896.42	2,232	356.66	46,603	26,459.39	1,104	1,406.24	1,268	7,341.34	192	1,001.44	1,62,238	54,697	3,528	2,764
15	LATEHAR	7,248	1,547.75	397	97.98	3,202	3,653.57	406	538.33	434	2,588.57	56	230.39	10,884	7,790	859	867
16	LOHARDAGA	9,051	1,485.32	609	141.87	6,112	6,151.37	767	1,178.13	756	4,123.96	128	620.84	15,919	11,761	1,504	1,941
17	PAKUR	1,24,445	21,538.42	1,745	424.74	53,808	25,303.39	882	763.93	1,209	5,258.69	42	169.22	1,79,462	52,100	2,669	1,358
18	PALAMU	30,937	8,042.14	2,733	993.95	27,109	21,365.92	1,717	2,417.06	1,802	10,841.91	295	1,539.77	59,848	40,250	4,745	4,951
19	RAMGARH	26,146	4,672.24	4,419	839.27	20,350	18,284.06	2,068	2,553.12	1,670	9,281.24	220	1,327.45	48,166	32,238	6,707	4,720
20	RANCHI	1,29,061	27,019.91	33,873	5,006.43	88,320	75,098.84	11,443	11,108.08	9,035	50,162.79	1,268	7,454.54	2,26,416	1,52,282	46,584	23,569
21	SAHIBGANJ	20,641	3,930.94	2,110	376.70	20,336	14,060.45	1,143	1,005.38	1,032	5,536.84	108	456.21	42,009	23,528	3,361	1,838
22	SERAIKELA-KHARSAWAN	32,354	5,311.38	5,664	744.34	16,518	14,415.24	2,598	2,406.95	1,051	6,252.41	142	769.73	49,923	25,979	8,404	3,921
23	SIMDEGA	6,940	828.36	618	131.74	3,601	3,824.35	463	644.69	429	2,415.82	49	312.52	10,970	7,069	1,130	1,089
24	WEST SINGHBHUM	39,735	6,754.98	2,779	424.85	20,609	18,026.93	1,185	1,561.74	1,113	6,638.64	158	805.60	61,457	31,421	4,122	2,792
GRAND TOTAL		**14,90,995**	**2,78,884.79**	**1,06,244**	**19,029.01**	**7,50,597**	**5,46,655.54**	**51,467**	**60,124.90**	**43,756**	**2,47,146.49**	**6,021**	**31,589.98**	**22,85,348**	**10,72,686.81**	**1,63,732**	**1,10,743.89**

SOURCE: SLBC PORTAL

STATE LEVEL BANKERS' COMMITTEE JHARKHAND

CONVENOR - BANK OF INDIA

DISTRICT WISE/BANK WISE MSE BRANCHES IN JHARKHAND AS ON 31st MARCH 2023

DISTRICTS	BANK OF BARODA	BANK OF INDIA	CANARA BANK	INDIAN BANK	INDIAN OVERSEAS BANK	PUNJAB AND SINDH BANK	PUNJAB NATIONAL BANK	STATE BANK OF INDIA	UCO BANK	UNION BANK OF INDIA	Grand Total
BOKARO	0	0	1	1	1	0	1	2	0	1	7
CHATRA	0	1	0	0	0	0	0	0	0	0	1
DEOGHAR	0	1	0	1	1	0	0	1	1	0	5
DHANBAD	1	5	0	1	1	0	1	2	2	0	13
DUMKA	0	1	0	1	0	0	0	1	0	0	3
EAST SINGHBHUM	4	9	1	1	1	0	0	3	3	1	23
GIRIDIH	0	3	0	1	1	0	0	1	1	0	7
GODDA	1	1	0	1	0	0	0	1	0	0	4
HAZARIBAG	0	1	0	0	1	1	0	1	0	0	4
JAMTARA	0	1	0	1	0	0	0	0	0	0	2
KODERMA	1	1	0	1	0	0	0	0	0	0	3
PAKUR	1	0	0	1	0	0	0	1	0	0	3
PALAMAU	1	0	0	0	1	0	0	1	0	0	3
RAMGARH	0	1	0	1	0	0	0	1	0	0	3
RANCHI	0	6	0	1	1	1	3	4	4	0	20
SAHEBGANJ	1	0	0	0	0	0	0	0	0	0	1
SERAIKELA- KHARSAWAN	0	2	0	1	0	0	0	1	0	0	4
SIMDEGA	1	0	0	1	0	0	0	0	0	0	2
WEST SINGHBHUM	0	0	1	0	0	0	0	1	0	0	2
Grand Total	**11**	**33**	**3**	**14**	**8**	**2**	**5**	**21**	**11**	**2**	**110**

SOURCE: BANKS

BANK WISE_STAND UP INDIA REPORT FROM 1st APRIL 2016 TO 31st MARCH 2023

SL NO	BANK WISE	Female										Male						FEMALE+ MALE	
		General		Minority		OBC		ST/SC		TOTAL		General		SC/ST		TOTAL		TOTAL	
		A/Cs	SANC AMT (IN LAKHS)	A/Cs	SANC AMT (IN LAKHS)	A/Cs	SANC AMT (IN LAKHS)	A/Cs	SANC AMT (IN LAKHS)	A/Cs	SANC AMT (IN LAKHS)	A/Cs	SANC AMT (IN LAKHS)	A/Cs	SANC AMT (IN LAKHS)	A/Cs	SANC AMT (IN LAKHS)	A/Cs	SANC AMT (IN LAKHS)
1	Bank of Baroda	148	3488	1	13	21	465	22	490	**192**	**4456**	1	71	22	915	**23**	**987**	**215**	**5443**
2	Bank of India	287	5922	20	324	90	1579	26	424	**423**	**8250**	-	-	65	1158	**65**	**1158**	**488**	**9408**
3	Bank of Maharashtra	17	263	-	-	1	10	1	10	**19**	**283**	-	-	2	28	**2**	**28**	**21**	**311**
4	Canara Bank	302	6998	11	174	79	1703	10	184	**402**	**9059**	-	-	82	1623	**82**	**1623**	**484**	**10682**
5	Central Bank of India	38	1046	7	174	10	217	1	4	**56**	**1441**	-	-	6	97	**6**	**97**	**62**	**1538**
6	HDFC Bank	85	1886	-	-	-	-	2	42	**87**	**1928**	-	-	3	45	**3**	**45**	**90**	**1973**
7	ICICI Bank	12	339	-	-	-	-	-	-	**12**	**339**	-	-	-	-	**0**	**0**	**12**	**339**
8	IDBI Bank	7	187	-	-	3	67	-	-	**10**	**254**	-	-	-	-	**0**	**0**	**10**	**254**
9	Indian Bank	91	1933	-	-	12	220	6	113	**109**	**2265**	-	-	21	381	**21**	**381**	**130**	**2646**
10	Indian Overseas Bank	62	1294	3	48	19	301	9	206	**93**	**1849**	-	-	9	100	**9**	**100**	**102**	**1950**
11	IndusInd Bank	12	237	-	-	-	-	-	-	**12**	**237**	-	-	2	52	**2**	**52**	**14**	**289**
12	Kotak Mahindra Bank Limited	20	618	-	-	-	-	-	-	**20**	**618**	-	-	1	19	**1**	**19**	**21**	**637**
13	Punjab and Sind Bank	42	1028	-	-	2	32	1	15	**45**	**1075**	-	-	6	94	**6**	**94**	**51**	**1169**
14	Punjab National Bank	292	5947	5	111	15	195	19	289	**331**	**6542**	-	-	37	582	**37**	**582**	**368**	**7124**
15	RRB Jharkhand Rajya Gramin Bank	23	524	1	56	12	216	3	48	**39**	**844**	-	-	5	117	**5**	**117**	**44**	**961**
16	SOUTH INDIAN BANK	2	24	-	-	-	-	-	-	**2**	**24**	-	-	-	-	**0**	**0**	**2**	**24**
17	State Bank of India	434	9298	4	106	185	3732	48	1081	**671**	**14217**	-	-	77	1591	**77**	**1591**	**748**	**15808**
18	UCO Bank	50	1138	-	-	5	100	-	-	**55**	**1239**	-	-	4	123	**4**	**123**	**59**	**1362**
19	Union Bank of India	174	3290	3	36	25	520	11	242	**213**	**4088**	-	-	17	235	**17**	**235**	**230**	**4323**
TOTAL		**2098**	**45460**	**55**	**1042**	**479**	**9358**	**159**	**3148**	**2791**	**59008**	**1**	**71**	**359**	**7161**	**360**	**7232**	**3151**	**66240**

SOURCE: STANDUP MITRA PORTAL

DISTRICT WISE_STAND UP INDIA REPORT FROM 1st APRIL 2016 TO 31st MARCH 2023

SL NO	DISTRICT WISE	Female										Male						FEMALE+ MALE	
		General		Minority		OBC		ST/SC		TOTAL		General		SC/ST		TOTAL		TOTAL	
		A/Cs	SANC AMT (IN LAKHS)	A/Cs	SANC AMT (IN LAKHS)	A/Cs	SANC AMT (IN LAKHS)	A/Cs	SANC AMT (IN LAKHS)	A/Cs	SANC AMT (IN LAKHS)	A/Cs	SANC AMT (IN LAKHS)	A/Cs	SANC AMT (IN LAKHS)	A/Cs	SANC AMT (IN LAKHS)	A/Cs	SANC AMT (IN LAKHS)
1	**BOKARO**	177	3616	5	82	37	894	13	254	**232**	**4846**	-	-	31	663	**31**	**663**	**263**	**5509**
2	**CHATRA**	18	365	1	20	17	361	-	-	**36**	**746**	-	-	4	122	**4**	**122**	**40**	**868**
3	**DEOGHAR**	103	2239	-	-	20	412	4	71	**127**	**2721**	-	-	8	134	**8**	**134**	**135**	**2856**
4	**DHANBAD**	255	5962	10	166	37	691	21	470	**323**	**7289**	-	-	33	773	**33**	**773**	**356**	**8061**
5	**DUMKA**	32	616	1	56	8	184	5	169	**46**	**1024**	-	-	12	305	**12**	**305**	**58**	**1330**
6	**EAST SINGHBUM**	236	5168	7	119	26	638	10	203	**279**	**6128**	-	-	20	503	**20**	**503**	**299**	**6631**
7	**GARHWA**	10	159	-	-	-	-	1	20	**11**	**179**	-	-	4	80	**4**	**80**	**15**	**260**
8	**GIRIDIH**	73	1514	3	64	35	640	5	80	**116**	**2298**	-	-	10	156	**10**	**156**	**126**	**2454**
9	**GODDA**	43	891	2	29	12	208	2	70	**59**	**1198**	-	-	8	126	**8**	**126**	**67**	**1325**
10	**GUMLA**	14	229	-	-	12	196	3	62	**29**	**486**	-	-	5	106	**5**	**106**	**34**	**592**
11	**HAZARIBAGH**	124	2087	7	144	60	1052	9	161	**200**	**3444**	-	-	20	434	**20**	**434**	**220**	**3878**
12	**JAMTARA**	24	770	-	-	5	53	-	-	**29**	**823**	-	-	1	25	**1**	**25**	**30**	**848**
13	**KHUNTI**	16	316	-	-	1	15	-	-	**17**	**331**	-	-	2	29	**2**	**29**	**19**	**360**
14	**KODERMA**	37	534	-	-	11	148	3	79	**51**	**761**	-	-	14	190	**14**	**190**	**65**	**950**
15	**LATEHAR**	15	314	-	-	16	285	5	56	**36**	**656**	-	-	4	58	**4**	**58**	**40**	**714**
16	**LOHARDAGA**	13	201	-	-	7	110	1	10	**21**	**321**	-	-	11	146	**11**	**146**	**32**	**467**
17	**PAKUR**	15	375	1	15	1	12	-	-	**17**	**402**	-	-	3	82	**3**	**82**	**20**	**484**
18	**PALAMU**	41	807	1	45	22	421	2	30	**66**	**1304**	-	-	15	265	**15**	**265**	**81**	**1569**
19	**RAMGARH**	62	986	1	10	19	368	7	93	**89**	**1457**	-	-	10	148	**10**	**148**	**99**	**1605**
20	**RANCHI**	524	12072	14	272	88	1917	46	908	**672**	**15170**	1	71	99	1985	**100**	**2056**	**772**	**17226**
21	**SAHEBGANJ**	13	294	1	10	10	137	2	58	**26**	**498**	-	-	3	35	**3**	**35**	**29**	**533**
22	**SARAIKELA KHARSAWAN**	75	1462	-	-	8	146	2	36	**85**	**1643**	-	-	9	155	**9**	**155**	**94**	**1798**
23	**SIMDEGA**	7	92	-	-	4	53	3	49	**14**	**194**	-	-	2	37	**2**	**37**	**16**	**231**
24	**WEST SINGHBHUM**	171	4391	1	11	23	418	15	270	**210**	**5089**	-	-	31	603	**31**	**603**	**241**	**5693**
TOTAL		**2098**	**45460**	**55**	**1042**	**479**	**9358**	**159**	**3148**	**2791**	**59008**	**1**	**71**	**359**	**7161**	**360**	**7232**	**3151**	**66240**

SOURCE: STANDUP MITRA PORTAL

6.3. शिक्षा ऋण Education loan

शिक्षा ऋण योजना के तहत्त बैंको का निष्पादन

(Number in Actual, Amount in Lakh)

CATEGORY	TARGET for FY 2022-23		Application Received during current fiscal	Sanctioned during the year (including application received during previous year)		of which girl student		Disbursed during the Financial Year - 2022-23		Education Loan Outstanding as on 31.03.2023		of Which Girl Student	
	No.	Amt.	No.	No.	Amount	No.	Amount	No.	Amount	No.	Amount	No.	Amount
Public Sector Banks	16,844	86,744.60	5,897	5,897	28,443.53	2,484	11,033.89	11,571	28,972.54	37,503	1,62,941.83	11,711	49,850.26
Private Sector Banks	2,305	11,868.22	462	462	4,885.67	218	2,347.58	842	4,300.43	2,239	10,328.22	858	3,459.18
Regional Rural Bank	1,918	9,877.84	18	18	139.26	4	25.74	18	139.26	342	1,105.23	88	276.45
Cooperative Banks	476	2,451.21	91	91	81.93	86	70.89	99	83.14	706	804.43	693	769.89
Small Finance Banks	198	1,018.12	-	-	-	-	-	-	-	-	-	-	-
TOTAL	**21,740**	**1,11,960.00**	**6,468**	**6,468**	**33,550.39**	**2,792**	**13,478.10**	**12,530**	**33,495.37**	**40,790**	**1,75,179.70**	**13,350**	**54,355.78**

(Annexure-6 (A) & (B))

- वित्तीय वर्ष 2022-23 की मार्च 2023 तिमाही तक निम्न पाँच बैंकों ने Education loan के क्षेत्र (स्वीकृति) मे उत्कृष्ट प्रदर्शन किये हैं।
  1. स्टेट बैंक ऑफ इंडिया - 60.58 करोड़
  2. यूनियन बैंक ऑफ इंडिया - 49.61 करोड़
  3. बैंक ऑफ इंडिया - 46.16 करोड़
  4. पंजाब नेशनल बैंक - 34.69 करोड़
  5. बैंक ऑफ बड़ौदा - 32.28 करोड़

  वर्तमान वित्तीय वर्ष मे शिक्षा ऋण के तहत कुल 12,530 खातों में ₹ 334.95 करोड़ की राशि के संवितरण की जानकारी प्रदान की गयी है |
- इस वित्तीय वर्ष 2022-23 के मार्च 2023 तिमाही तक शिक्षा ऋण मे महिला विद्यार्थी को दिये गए ऋण की स्थिति निम्न है-

संख्या	Amount O/s
2,792	134.78 करोड़

6.4 आवास ऋण योजना के तहत बैंकों का प्रदर्शन

(Number in Actual, Amount in Lakhs.)

CATEGORY	TARGET FY 2022-23		PRIORITY SECTOR						NON PRIORITY SECTOR					
			OUTSTANDING AS ON 31st MARCH 2022		DISBURSED FROM 01ST APRIL TO THE END OF REPORTING QUARTER (ACP)		OUTSTANDING AS ON 31st MARCH 2023		OUTSTANDING AS ON 31st MARCH 2022		DISBURSED FROM 01ST APRIL TO THE END OF REPORTING QUARTER		OUTSTANDING AS ON 31st MARCH 2023	
Public Sector Banks	1,74,161	4,83,261.60	32,476	3,33,467.06	5,493	55,235.32	30,969	3,32,079.50	18,660	4,05,628.03	10,063	1,73,299.47	42,209	6,47,882.08
Private Sector Banks	1,35,831	3,53,513.78	8,428	74,765.79	1,945	6,118.63	7,562	72,915.46	5,218	1,33,466.50	1,919	56,240.17	6,556	1,73,496.94
Regional Rural Bank	9,492	29,814.92	1,896	15,603.67	409	7,092.15	2,220	19,306.52	466	7,230.39	436	6,656.44	524	12,585.84
Cooperative Banks	6,387	17,227.04	117	1,388.61	79	656.88	154	1,904.16	14	35.31	5	39.00	16	70.12
Small Finance Banks	3,794	10,008.66	3,196	2,878.02	3,669	3,264.27	4,397	4,535.66	612	2,297.92	1,311	1,868.92	1,838	2,865.96
TOTAL	**3,29,665**	**8,93,826.00**	**46,113**	**4,28,103.15**	**11,595**	**72,367.26**	**45,302**	**4,30,741.29**	**24,970**	**5,48,658.15**	**13,734**	**2,38,104.01**	**51,143**	**8,36,900.94**

(रिपोर्ट –annexure-7 (A) & (B))

- आवास ऋण (प्राथमिकता प्राप्त क्षेत्र) के तहत पिछले वर्ष की तुलना मे 22.95 % की वृद्धि दर्ज की गयी है। वर्ष-दर-वर्ष ₹2908.80 करोड़ की वृद्धि दर्ज हुई है।
- इस वित्तीय वर्ष मे 25,329 आवास ऋण खातो मे ₹ 3,104.71 करोड़ संवितरीत किए जा चुके हैं।
- पिछले वर्ष की तुलना Non Priority Sector- Housing loan क्षेत्र मे बैंकों की Outstanding मे ₹ 2882.42 करोड़ की बढ़ोतरी दर्ज हुई है।
- Non Priority Sector Housing loan सभी क्षेत्र के बैंक यथा सार्वजनिक, प्राइवेट, ग्रामीण बैंक, CO-OPERATIVE बैको मे पिछले वर्ष के मुक़ाबले कुल Outstanding मे वृद्धि दर्ज हुई है।

6.5 CREDIT FLOW TO SPECIAL CATEGORY OF BORROWERS
(ऋण लेने वालों की विशेष श्रेणी हेतु ऋण प्रवाह)

6.5.1 अल्पसंख्यक समुदायों हेतु ऋण प्रवाह

31 मार्च 2023 की तुलनात्मक स्थिति नीचे दी गई है **(रु .करोड़ में)**

31 मार्च 2022		% Share	31 मार्च 2023		% Share
Total P.S.A	Loans to Minority Community		Total P.S.A	Loans to Minority Community	
48,492.07	5,643.88	11.64%	54,744.92	6,317.39	11.54%

(रिपोर्ट –Annexure- 15 (A) & (B) एवं 16 (A) & (B)

अल्पसंख्यक समुदायों के ऋण प्रवाह मे पिछले वर्ष के मुक़ाबले **₹ 673.51**करोड़ की बढ़ोतरी दर्ज की गयी है।

6.5.2 महिलाओं के लिए ऋण प्रवाह

31 मार्च 2023 की तुलनात्मक स्थिति नीचे दी गई है **(रु .करोड़ में)**

31 मार्च 2022		% OF CREDIT TO WOMEN	31 मार्च 2023		% OF CREDIT TO WOMEN
Gross Credit	Of which to Women		Gross Credit	Of which to Women	
94,522.36	13,602.20	14.39%	1,12,052.13	17,130.66	15.29%

(रिपोर्ट –Annexure-18 (A) & (B)

महिलाओं के लिए ऋण प्रवाह मे पिछले वर्ष के मुक़ाबले **₹ 3,528.46** करोड़ की बढ़ोतरी दर्ज की गयी है।

6.5.3 डीआरआई के लिए ऋण प्रवाह(DRI)

31 मार्च 2023 की तुलनात्मक स्थिति नीचे दी गई है **(रू. करोड़ में)**

31 मार्च 2022		DRI % in Net Credit	31 मार्च 2023		DRI % in Net Credit
Gross Credit	DRI		Gross Credit	DRI	
94,522.36	7.15	0.01%	1,12,052.13	4.04	0.01%

(रिपोर्ट –annexure-4 (A) & (B)- v)

डीआरआई के लिए ऋण प्रवाह मे पिछले वर्ष के मुक़ाबले **₹ 3.11** करोड़ की गिरावट दर्ज की गयी है।

6.5.4. SC/ST के लिए ऋण प्रवाह

31 मार्च 2023 को समाप्त तिमाही मे अनुसूचित जाति /अनुसूचित जनजाति के लिए ऋण प्रवाह की तुलनात्मक स्थिति नीचे दी गई है : **(रू. करोड़ में.)**

31 मार्च 2022		% Achievement	31 मार्च 2023		% Achievement
Gross Credit	Loans to SC/ST		Gross Credit	Loans to SC/ST	
94,522.36	8035.77	8.50%	1,12,052.13	9257.01	8.26%

(रिपोर्ट –annexure-17 (A) & (B)

SC/ST के लिए ऋण प्रवाह मे पिछले वर्ष के मुक़ाबले ₹ 1,221.24 करोड़ की बढ़ोतरी दर्ज की गयी है।

6.6.Scheme for financing of Women SHG

एसएचजी महिलाओं के वित्तपोषण हेतु योजना

बैंकों से प्राप्त जानकारी के अनुसार वित्तीय वर्ष की अंतिम तिमाही तक 2,08,981 SHGs के बचत खाते खुले हैं, जिनमें 2999.13 करोड़ O/S है, इनमे कुल 77,373 खातो मे ऋण स्वीकृत किया जा चुका है।

(रिपोर्ट- Annexure-9 (A) & (B))

6.7. राष्ट्रीय ग्रामीण आजीविका मिशन (NRLM)

एन आर एल एम की उपलब्धि (31 मार्च 2023 तक)

- JSLPS के द्वारा वित्तीय वर्ष 2022-23 के लिये निम्न लक्ष्य निर्धारित किए गए थे।

Total no. of SHG for Credit linkage	Disbursement Amount Target (Rs. In Lakhs)	Total Outstanding Target (Rs. in Lakhs)
1,77,000	2,00,510	2,02,820

- वित्तीय वर्ष 2022-23 मे NRLM के तहत 1,77,000 एसएचजी के क्रेडिट linkage का लक्ष्य रखा गया है। आजीविका पोर्टल पर प्रदत्त जानकारी के अनुसार दिनांक 31 मार्च 2023 तक कुल 1,73,253 SHGs को credit लिंक किया जा चुका है, जो कि लक्ष्य का 97.88% है।

STATE LEVEL BANKERS' COMMITTEE JHARKHAND

CONVENOR - BANK OF INDIA

Target of loan disbursement to SHGs in the FY 2022-23 (Bank wise)					
Sl. No.	**Name of Bank**	**No. of Loan A/C of SHGs as on 31st March 2022**	**Disburdsement Target (No. of SHGs)**	**Disbursement Amount (Rs. in lakh)**	**Expected Outstanding Amount as on 31st March 2023 (Rs. in lakh)**
1	BANK OF BARODA	3782	3699	4190	4245
2	BANK OF INDIA	48699	47629	53953	54655
3	CANARA BANK	7289	7129	8076	8181
4	CENTRAL BANK OF INDIA	3853	3769	4269	4324
5	IDBI BANK	784	767	869	880
6	INDIAN BANK	6562	6418	7270	7365
7	INDIAN OVERSEAS BANK	720	704	797	808
8	JHARKHAND RAJYA GRAMIN BANK	58648	57360	64976	65821
9	PUNJAB AND SIND BANK	27	26	29	30
10	PUNJAB NATIONAL BANK	10281	10055	11390	11539
11	STATE BANK OF INDIA	31618	30923	35029	35485
12	UCO BANK	1654	1618	1833	1856
13	UNION BANK OF INDIA	5996	5864	6643	6730
14	JHARKHAND STATE COOPERATIVE BANK	551	539	610	618
15	HDFC BANK	3	500	566	283
Total		**180467**	**177000**	**200500**	**202820**

STATE LEVEL BANKERS' COMMITTEE JHARKHAND
CONVENOR - BANK OF INDIA

Target of loan disbursement to SHGs in the FY 2022-23 (District wise)					
Sl. No.	**District**	**No. of SHGs Credit linked as on 31st March 2022**	**Disburdsement Target (No. of SHGs)**	**Disbursement Amount (Rs. in lakh)**	**Expected Outstanding Amount as on 31st March 2023**
1	Bokaro	10262	10108	11450	11583
2	Chatra	7202	7094	8036	8129
3	Deoghar	3069	3023	3424	3464
4	Dhanbad	5348	5268	5967	6037
5	Dumka	6580	6481	7341	7427
6	Garhwa	6604	6505	7369	7454
7	Giridih	13488	13286	15050	15225
8	Godda	5579	5495	6225	6297
9	Gumla	6440	6344	7186	7269
10	Hazaribagh	11741	11565	13101	13253
11	Jamtara	3355	3305	3744	3787
12	Khunti	4346	4281	4849	4906
13	Koderma	5122	5046	5716	5781
14	Latehar	5888	5800	6570	6646
15	Lohardaga	3466	3415	3868	3912
16	Pakur	6435	6339	7181	7263
17	Palamu	13681	13476	15265	15442
18	Paschim Singhbhum	9429	9288	10521	10643
19	Purbi Singhbhum	9934	9785	11084	11213
20	Ramgarh	6727	6627	7507	7593
21	Ranchi	17109	16853	19091	19312
22	Sahibganj	5454	5373	6086	6156
23	Sareikela Kharsawan	7445	7334	8308	8403
24	Simdega	4983	4909	5561	5625
	Unmapped SHGs	780	-	-	-
Total		**180467**	**177000**	**200500**	**202820**

STATE LEVEL BANKERS' COMMITTEE - JHARKHAND

CONVENOR : BANK OF INDIA

Report on Total SHGs Total Disbursement & Total Outstanding Bank-wise
(Including Repeat/ Renewals / Enhancement)
NATIONAL RURAL LIVLIHOODS MISSION BANK LINKAGE

Rupees in Lakhs

Sl No	District	SHGs- Credit Linkage Target FY 2022-23			Achievements as on 31.03.2023		
		Total no. SHGs for Credit linkage	Total Disbursement Amt. (Rs in Lakh)	Total Outstanding Amt. (Rs in Lakh)	Total SHGs (Repeat/ Renewals/ Enhancement) FY 2022-2023	Total Disbursement Amt. (Rs in Lakh)	Total Outstanding Amt. (Rs in Lakh)
1	BANK OF BARODA	3,699	4,190.00	4,245.00	3780	4485.88	5116.74
2	BANK OF INDIA	47,629	53,950.00	54,655.00	47621	74175.2	81000.12
3	BANK OF MAHARASHTRA	-	-	-	53	44.9	34.86
4	CANARA BANK	7,129	8,080.00	8,181.00	7757	8839.8	21223.55
5	CENTRAL BANK OF INDIA	3,769	4,270.00	4,324.00	3664	5848.33	8022.43
6	INDIAN BANK	6,418	7,270.00	7,365.00	7099	9211.05	13847.31
7	INDIAN OVERSEAS BANK	704	800.00	808.00	458	562.93	604.2
8	PUNJAB AND SIND BANK	26	30.00	30.00	11	6.37	11.68
9	PUNJAB NATIONAL BANK	10,055	11,390.00	11,539.00	7805	11863.57	11535.45
10	STATE BANK OF INDIA	30,923	35,030.00	35,485.00	29670	39247.36	46741.27
11	UCO BANK	1,618	1,830.00	1,856.00	1408	1380.99	1460.37
12	UNION BANK OF INDIA	5,864	6,640.00	6,730.00	5883	9105.86	9416.16
	PUBLIC SECTOR BANKS	**1,17,834**	**1,33,480.00**	**1,35,218.00**	**115209**	**164772.24**	**199014.14**
13	IDBI BANK LTD	767	870.00	880.00	123	146.01	534.9
14	HDFC BANK LTD	500	570.00	283.00	34	40.07	28.64
15	ICICI BANK LTD	-	-	-	0	0	2.07
	PRIVATE SECTOR BANKS	**1,267**	**1,440.00**	**1,163.00**	**157**	**186.08**	**565.61**
16	Jharkhand Rajya Gramin Bank	57,360	64,980.00	65,821.00	57224	70033.67	99111.49
	REGIONAL RURAL BANK						
17	Jharkhand State Cooperative Bank Limited	539.00	610.00	618.00	663	1173.5	515.85
	COPERATIVE BANK						
	Total	**1,77,000.00**	**2,00,510.00**	**2,02,820.00**	**1,73,253**	**2,36,165.49**	**2,99,207.09**

Reporting source: DAY- NRLM Portal

https://daynrlmbl.aajeevika.gov.in/UI/Achievement/ProjectWiseAchievement_new.aspx

STATE LEVEL BANKERS' COMMITTEE - JHARKHAND

CONVENOR : BANK OF INDIA

Report on Total SHGs Total Disbursement & Total Outstanding District-wise
(Including Repeat/ Renewals / Enhancement)
NATIONAL RURAL LIVLIHOODS MISSION BANK LINKAGE **Rupees in Lakhs**

Sl No	District	SHGs- Credit Linkage Target FY 2022-23			Achievements as on 31.03.2023		
		Total no. SHGs for Credit linkage	Total Disbursement Amt. (Rs in Lakh)	Total Outstanding Amt. (Rs in Lakh)	Total SHGs (Repeat/ Renewals/ Enhancement) FY 2022-23	Total Disbursement Amt. (Rs in Lakh)	Total Outstanding Amt. (Rs in Lakh)
1	BOKARO	10,108	11,450.00	11,583.00	9,795	14,081.85	16,549.88
2	CHATRA	7,094	8,036.00	8,129.00	7,818	10,008.92	11,443.23
3	DEOGHAR	3,023	3,424.00	3,464.00	5,246	6,342.70	6,589.24
4	DHANBAD	5,268	5,967.00	6,037.00	6,323	9,678.66	9,065.78
5	DUMKA	6,481	7,341.00	7,427.00	5,976	7,851.59	9,908.39
6	EAST SINGHBUM	9,785	11,084.00	11,213.00	9,100	15,039.77	17,466.58
7	GARHWA	6,505	7,369.00	7,454.00	7,527	10,053.00	11,275.05
8	GIRIDIH	13,286	15,050.00	15,225.00	12,517	15,159.40	19,192.28
9	GODDA	5,495	6,225.00	6,297.00	6,266	8,460.08	10,036.35
10	GUMLA	6,344	7,186.00	7,269.00	5,706	9,394.26	9,893.78
11	HAZARIBAGH	11,565	13,101.00	13,253.00	11,805	17,544.94	19,461.15
12	JAMTARA	3,305	3,744.00	3,787.00	3,276	3,767.29	4,611.29
13	KHUNTI	4,281	4,849.00	4,906.00	3,678	6,122.30	7,194.29
14	KODERMA	5,046	5,716.00	5,781.00	5,206	8,092.62	9,232.97
15	LATEHAR	5,800	6,570.00	6,646.00	5,427	5,930.45	9,213.85
16	LOHARDAGA	3,415	3,868.00	3,912.00	3,040	4,841.89	5,671.37
17	PAKUR	6,339	7,181.00	7,263.00	5,578	6,346.94	11,072.29
18	PALAMU	13,476	15,265.00	15,442.00	12,597	13,144.01	17,977.07
19	RAMGARH	6,627	7,507.00	7,593.00	5,696	7,955.03	10,161.25
20	RANCHI	16,853	19,091.00	19,312.00	14,888	23,130.77	33,806.96
21	SAHEBGANJ	5,373	6,086.00	6,156.00	5,810	7,230.94	8,992.79
22	SARAIKELA-KHARSAW	7,334	8,308.00	8,403.00	6,706	9,158.59	12,119.17
23	SIMDEGA	4,909	5,561.00	5,625.00	4,073	5,212.99	6,680.09
24	WEST SINGHBHUM	9,288	10,521.00	10,643.00	8,547	10,694.63	20,448.70
25	UNMATCHED SHGS	-	-	-	652	921.87	1,143.29
Total		**1,77,000**	**2,00,500.00**	**2,02,820.00**	**1,73,253**	**2,36,165.49**	**2,99,207.09**

Reporting source: DAY- NRLM Portal

https://daynrlmbl.aajeevika.gov.in/UI/Achievement/ProjectWiseAchievement_new.aspx

6.8 Scheme Announced under Atma Nirbhar Bharat Abhiyan

A) Partial Credit Guarantee Scheme: As part of Aatmanirbhar Bharat Abhiyan, announced by the Government, **Partial Credit Guarantee Scheme (**PCGS) 2.0 was launched on 20.05.2020 to provide Portfolio Guarantee for purchase of Bonds or Commercial Papers (CPs) with a rating of AA and below issued by NBFCs/HFCs/ MFIs by Public Sector Banks (PSBs). It was envisaged to purchase Bonds/ CPs of Rs. 45,000 crore under PCGS 2.0 of which the maximum headroom permissible for purchase of Bonds/ CPs rated AA/AA- was 25% of the total portfolio i.e. Rs. 11,250 crore. In addition, the Government had separately announced the Special Liquidity Scheme for purchase of Commercial Papers (CPs) and Non-Convertible Debentures (NCDs) issued by NBFCs/HFCs with a residual maturity of upto 3 months, which could be extended for a further period of upto 3 months, of a total value not exceeding Rs. 30,000 crore to be extended by the amount required as per need.

Under PCGS 2.0, PSBs have approved purchase of Bonds/ CPs rated AA/AA- issued by 28 entities and Bonds/CPs rated below AA- issued by 62 entities, amounting to Rs. 21,262 crore overall. The average ticket size of Bonds/CPs rated below AA- is significantly lower than the average ticket size of Bonds/CPs rated AA/AA-.Under SLS, proposals of Rs. 7,464 crore have been approved for purchase so far.

Keeping in view the progress under the Scheme and the fact that the stipulated limit for AA/AA- rated Bonds/CPs has been nearly reached while the appetite for lower rated Bonds/CPs is nearing saturation considering their lower ticket size, **the Government has now decided to modify PCGS 2.0 for purchase of Bonds/CPs as under:**

i. Additional 3 months have been granted to build up the portfolio. At the end of six months, i.e. by 19.11.2020, the portfolio shall be crystallised based on actual amount disbursed, for the Guarantee to come into effect.

ii. At the portfolio level, AA and AA- investment sub-portfolio under the Scheme should not exceed 50% (instead of 25% stipulated earlier) of the total portfolio of Bonds/ CPs purchased by PSBs under the Scheme.

It is expected that the above modification will provide greater flexibility to PSBs in purchasing Bonds/CPs under PCGS 2.0.

Under the scheme no banks have reported any progress so far under the scheme.

B) Emergency Credit Line Guarantee Scheme: The Scheme shall be named as 'Emergency Credit Line Guarantee Scheme (ECLGS)'. It shall have three components, ECLGS 1.0 , ECLGS 2.0, ECLGS 3.0 and ECLGS 4.0 (hereinafter together referred as the 'Scheme'). ECLGS-1.0 refers to the scheme for providing 100% Guarantee to member lending institutions in respect of eligible credit facility extended by them to its borrowers whose total credit outstanding (fund based only) across all lending institutions and days past due as on February 29, 2020 was upto Rs.50 crore and upto 60 days respectively. ECLGS-2.0 refers to the scheme for providing 100% Guarantee to member lending institutions in respect of eligible credit facility extended by them to its borrowers in the 26 sectors identified by the Kamath Committee on Resolution Framework vide its report dated 04.09.2020 and the Healthcare sector whose total credit outstanding (fund based only) across all lending institutions and days past due as on February 29, 2020 was above Rs.50 crore and not exceeding Rs.500 crore and upto 60 days respectively. ECLGS 3.0 refers to the scheme for providing 100% guarantee to member lending institutions in respect of eligible credit facility extended by them to its borrowers in the Hospitality (hotels, restaurants, marriage halls, canteens etc.), Travel & Tourism, Leisure & Sporting and Civil Aviation (scheduled and non-scheduled airlines, chartered flight operators, air ambulances and airports) sectors whose days past due are upto 60 days as on 29.02.2020. ECLGS 4.0 refers to the scheme for providing 100% guarantee to member lending institutions in respect of eligible credit facility extended by them to eligible hospitals/nursing homes/clinics/medical colleges / units engaged in manufacturing of liquid oxygen, oxygen cylinders etc. for setting up of on-site oxygen producing plants. The credit product for which guarantee would be provided under the Scheme shall be named as 'Guaranteed Emergency Credit Line (GECL)'.

Purpose of Scheme

To provide 100% guarantee coverage for the GECL assistance of loan outstanding as on 29th February, 2020 to eligible borrowers, in the form of additional term loan /working capital term loan facility (under ECLGS 1.0, 2.0 and 3.0 & 4.0) and/or non-fund based facility (under ECLGS 2.0 & 4.0) in case of banks and Financial Institutions, and additional term loan facility (under ECLGS 1.0, 2.0,3.0 & 4.0), in case of NBFCs, from all 2 Member Lending Institutions (MLIs) to eligible Business Enterprises / Micro, Small and Medium Enterprise (MSME) borrowers, including interested PMMY borrowers, in view of COVID-19 crisis, as a special Scheme.

Performance of State:-

- ✓ The total eligible accounts so far reported by the banks as on 30th September,2021 is 1,18,361 A/c's and their eligible outstanding is Rs. 1913.59 crores under the scheme.
- ✓ The state has reported total 95,903 applications sanctioned of Rs. 1,849.06 crores under the scheme.
- ✓ Out of total sanction, 96.63 % disbursement has reported by the Banks as on 30th June, 2021.

Emergency Credit Line Guarantee Scheme (ECLGS) since its launch, has extended relief to over 1.15 Crore Micro, Small and Medium Enterprises (MSMEs) and businesses. It has provided support to eligible borrowers in meeting their operational liabilities and restarting their businesses in the wake of disruptions caused by the COVID-19 pandemic.

As on 24th September 2021, loans sanctioned have crossed Rs. 2.86 lakh crore under the Scheme and out of total guarantees issued, about 95% of the guarantees issued are for loans sanctioned to Micro, Small and Medium Enterprises.
Government has been receiving demands from various Industry bodies and other stakeholders to extend the scheme to ensure continued support to eligible sectors/businesses. With a view to support various businesses impacted by the second wave of COVID 19 pandemic, it has been has decided to extend the timeline of Emergency Credit Line Guarantee Scheme (ECLGS) till 31.03.2022 or till guarantees for an amount of Rs 4.5 lakh crore are issued under the scheme, whichever is earlier.

Further, the last date of disbursement under the scheme has also been extended to 30.06.2022.
The following modifications have been made in the scheme to enable support to businesses impacted by the second wave of COVID

- Existing borrowers under ECLGS 1.0 & 2.0 would be eligible for additional credit support of upto 10% of total credit outstanding as on 29.02.2020 or 31.03.2021, whichever is higher.
- Businesses who have not availed assistance under ECLGS (ECLGS 1.0 or 2.0), can avail credit support of upto 30% of their credit outstanding as on 31.03.2021.
- Businesses in sectors specified under ECLGS 3.0, who have previously not availed ECLGS, can avail credit support up to 40% of their credit outstanding as on 31.03.2021, to the maximum of Rs.200 crore per borrower;
- Incremental credit can be availed within these limits by existing ECLGS borrowers whose eligibility increased because of change in cut off date to 31.03.2021 from 29.02.2020.
- Accordingly, Borrowers who have availed assistance under ECLGS and whose credit outstanding as on 31.03.2021 (excluding support under ECLGS) is higher than that on 29.02.2020 shall be eligible for incremental support within the cap stipulated underECLGS 1.0,2.0 or 3.0.

Loans of about Rs. 3.67 Lakh crore have been sanctioned under ECLGS till 05.08.2022.

The Department of Financial Services (DFS), Ministry of Finance, has modified the Emergency Credit Line Guarantee Scheme (ECLGS) to enhance the maximum loan amount eligibility for airlines under ECLGS 3.0 to 100% of their fund based or non-fund-based loan outstanding as on the reference dates or Rs. 1,500 crore, whichever is lower; and of the above, Rs. 500 crore shall be considered, based on equity contribution by the owners.
Keeping in view the high proportion of non-fund based credit in the overall credit of the civil aviation sector, the eligible borrowers were permitted to avail up to 50% of their highest total fund and non-fund based credit outstanding, subject to a maximum of Rs. 400 crore per borrower.

1.19 crore borrowers benefit from guarantees amounting to Rs 3.61 lakh crore under ECLGS as on 31st January 2023.

Detail report is avaialable on page number- 92

C) Special Liquidity Scheme for NBFCs and HFCs: The Special Liquidity Scheme of Rs. 30,000 crore for NBFCs and HFCs is being implemented w.e.f. 1st July, 2020 as a follow up of one of the announcements under Aatma Nirbhar Bharat package made by the Union Minister for Finance & Corporate Affairs Smt. Nirmala Sitharaman on 13th May, 2020. The Scheme has been launched to improve the liquidity position of NBFCs/HFCs through a Special Purpose Vehicle (SPV) to avoid any potential systemic risks to the financial sector.

The Scheme has received a very positive response. The Scheme is being implemented by SLS Trust, the SPV set up by SBI Capital Markets Limited (SBICAP). Any NBFC including Microfinance Institutions registered with RBI under the Reserve Bank of India Act, 1934 (excluding those registered as Core Investment Companies) and any HFC registered with the National Housing Bank (NHB) under the National Housing Bank Act, 1987 which is complying with certain specified conditions are eligible to raise funding from this facility. The Scheme will remain open for 3 months for making subscriptions by the Trust. The Scheme permits both primary and secondary market purchases of debt and seeks to address the short-term liquidity issues of NBFCs/HFCs. Therefore, those market participants who are looking to exit their standard investments with a residual maturity of 90 days may also approach the SLS Trust.

No banks have reported any progress so far under the scheme.

D) **2% Interest Subvention approved on prompt repayment of Shishu Loans under Pradhan Mantri MUDRA Yojana for a period of 12 months**: Union Cabinet chaired by Prime Minister Shri Narendra Modi approved a scheme for interest subvention of 2% for a period of 12 months, to all Shishu loan accounts under Pradhan Mantri Mudra Yojana (PMMY) to eligible borrowers. This Scheme is for the implementation of one of the measures relating to MSMEs, announced under the Atma Nirbhar Bharat Abhiyan. Under PMMY, loans for income-generating activities up to Rs. 50,000 are termed as Shishu loans. PMMY loans are extended by Member Lending Institutions viz. Scheduled Commercial Banks, Non-BankingFinance Companies and Micro Financial Institutions, registered with Mudra Ltd.

The scheme will be extended to loans which meet the following criteria - outstanding as on 31st March, 2020; and not in Non-Performing Asset (NPA) category, as per Reserve Bank of India (RBI) guidelines, on 31st March 2020 and during the period of operation of the Scheme.

The interest subvention would be payable for the months in which the accounts are not in NPA category including for the months that the account becomes a performing asset again, after turning NPA. The scheme will incentivize people who will make regular repayments of loans.

The estimated cost of the Scheme would be approximately Rs. 1,542 crore which would be provided by the Government of India.

The Scheme will be implemented through the Small Industries Development Bank of India (SIDBI) and will be in operation for 12 months.

For borrowers, who have been allowed a moratorium by their respective lenders, as permitted by RBI under the 'COVID 19 Regulatory Package', the Scheme would commence post completion of the moratorium period till a period of 12 months i.e. from September 01, 2020 till August 31, 2021. For other borrowers, the scheme would commence w.e.f. June 01, 2020 till May 31, 2021.

The last date of submission of claims under 2% Interest Subvention Scheme (ISS) Shishu Loans has been extended till April 30, 2022. Interest Subvention Scheme for MUDRA - Shishu Loan.

More than 34.42 crore loan accounts amounting to Rs. 18.60 lakh crore opened since launch of Pradhan Mantri Mudra Yojana

E) Ethanol Blended Petrol Programme (EBP Programme): Ethanol is an agro-based product, mainly produced from a by-product of the sugar industry, namely molasses. In years of surplus production of sugarcane, when prices are depressed, the sugar industry is unable to make timely payment of cane price to farmers. The Ethanol Blending Programme (EBP) seeks to achieve blending of Ethanol with motor sprit with a view to reducing pollution, conserve foreign exchange and increase value addition in the sugar industry enabling them to clear cane price arrears of farmers.

The Central Government has scaled up blending targets from 5% to 10% under the Ethanol Blending Programme (EBP). The procedure of procurement of ethanol under the EBP has been simplified to streamline the entire ethanol supply chain and remunerative ex-depot price of ethanol has been fixed. To facilitate achieving of new blending targets, a "grid" which networks distilleries to OMC depots and details quantities to be supplied has been worked out. State-wise demand profile has also been projected, keeping in view distances, capacities and other sectoral demands. Excise duty has also been waived on ethanol supplies to OMCs for EBP by sugar mills during 2015-16 (up to 10 August, 2016). The results have been quite encouraging, with supplies doubling every year. In the year 2013-14, ethanol supplied for blending was only 38 crore litres, whereas in 2014-15, under the modified EBP supplies increased to 67 crore litres. In the ethanol season 2015-16, the ethanol supply has been historically high and has reached 111 crore litres achieving 4.2% of blending. In the ethanol season 2016-17, out of 80 cr litre contracted about 66.51 cr litre has been supplied. Further, in the ethanol season 2017-18, LOI has been issued for supply of 139.51 cr litres of ethanol, out of which agreement have been signed for 136 cr litres and about 46.25 cr litre has been supplied so far. In addition second round of tender has been opened by OMCs for bidding for procurement of 117 cr litre of ethanol under EBP.

Government has also notified the National Policy on Biofuels – 2018 which laid out indicative target of 20% blending of ethanol in petrol and 5% blending of biodiesel in diesel by 2030 in the country. Based on the encouraging initiatives on supply side of ethanol, Government has advanced the target of 20% blending of ethanol in petrol from 2030 to 2025-26.

The measures taken by the Government for the benefits of ethanol manufacturers inter alia, include permitting multiple sugarcane and grain based feedstock for ethanol production, fixing feedstock wise remunerative ethanol procurement prices, introducing amended Industries (Development and Regulation) Act, 1951 for uninterrupted production, storage and movement of ethanol across the country, bringing ethanol meant for EBP Programme under lowest GST slab rate of 5% to increase production of ethanol and promote EBP Programme and introducing interest subvention schemes during 2018, 2019, 2020 and 2021 for augmentation and enhancement of ethanol production capacity in the country. Oil Marketing Companies (OMCs) have also signed long term ethanol off-take agreements with prospective project proponents to set up dedicated ethanol plants in deficit states.

INDIA HAS ACHIEVED THE TARGET OF 10 PERCENT ETHANOL BLENDING, 5 MONTHS AHEAD OF SCHEDULE

Government of India, with the aim to enhance India's energy security, reduce import dependency on fuel, save foreign exchange, address environmental issues and give a boost to domestic agriculture sector, has been promoting the Ethanol Blended Petrol (EBP) Programme. The 'National Policy on Biofuels' notified by the Government in 2018 envisaged an indicative target of 20% ethanol blending in petrol by year 2030. However, considering the encouraging performance, due to various interventions made by the Government since 2014, the target of 20% ethanol blending was advanced from 2030 to 2025-26.

A "Roadmap for Ethanol Blending in India 2020-25" was also released by the Hon'ble Prime Minister in June, 2021 which lays out a detailed pathway for achieving 20% ethanol blending. This roadmap also mentioned an intermediate milestone of 10% blending to be achieved by November, 2022.However, due to the coordinated efforts of the Public Sector Oil Marketing Companies (OMCs) the target of 10% blending under the programme has been achieved much ahead of the targeted timelines of November, 2022 wherein the Public Sector OMCs have attained an average 10% ethanol blending in petrol across the country.This achievement in the course of last 8 years has not only augmented India's energy security but also translated into a forex impact of over Rs.41,500 crores, reduced GHG emissions of 27 lakh MT and also led to the expeditious payment of over Rs.40,600 crores to farmers.

With all the initiatives taken by the Government, the EBP Programme is on track to achieve the target of 20% blending by 2025-26.

F) Agriculture Infrastructure fund: The objective of the Agriculture Infrastructure Fund (AIF) scheme is to mobilize a medium - long term debt financing facility for investment in viable projects for post-harvest management Infrastructure and community farming assets through incentives and financial support in order to improve agriculture infrastructure in the country.

The scheme provide financial assistance in the form of interest subvention and credit guarantee for setting Post Harvest Management (PHM) projects which will help better post-harvest management and reduction in wastage.

The following community farming assets projects are eligible under the scheme:-

i. Organic inputs production
ii. Bio stimulant production units
iii. Infrastructure for smart and precision agriculture.
iv. Projects identified for providing supply chain infrastructure for clusters of crops including export clusters.
v. Projects promoted by Central/State/Local Governments or their agencies under PPP for building community farming assets or post-harvest management projects.

The Union Cabinet chaired by Hon'ble Prime Minister Shri Narendra Modi gave its approval to the following modifications in Central Sector Scheme of Financing Facility under 'Agriculture Infrastructure Fund':

a. Eligibility has now been extended to State Agencies/APMCs, National & State Federations of Cooperatives, Federations of Farmers Producers Organizations (FPOs) and Federations of Self Help Groups (SHGs).
b. At present Interest subvention for a loan upto Rs. 2 crore in one location is eligible under the scheme. In case, one eligible entity puts up projects in different locations then all such projects will be now be eligible for interest subvention for loan upto Rs. 2 crore. However, for a private sector entity there will be a limit of a maximum of 25 such projects. This limitation of 25 projects will not be applicable to state agencies, national and state federations of cooperatives, federations of FPOs and federation of SHGs. Location will mean physical boundary of a village or town having a distinct LGD (Local Government Directory) code. Each of such projects should be in a location having a separate LGD code.
c. For APMCs, interest subvention for a loan upto Rs. 2 crore will be provided for each project of different infrastructure types e.g. cold storage, sorting, grading and assaying units, silos, etc within the same market yard.
d. The power has been delegated to Hon'ble Minister of Agriculture & Farmers Welfare to make necessary changes with regard to addition or deletion of beneficiary in such a manner so that basic spirit of the scheme is not altere
e. The period of financial facility has been extended from 4 to 6 years upto 2025-26 and overall period of the scheme has been extended from 10 to 13 upto 2032-33.

The modifications in the Scheme will help to achieve a multiplier effect in generating investments while ensuring that the benefits reach small and marginal farmers. APMC markets are setup to provide market linkages and create an ecosystem of post-harvest public infrastructure open to all farmers.

Convergence module between Agriculture Infrastructure Fund Scheme, Prime Minister's Micro Food Enterprises Upgradation Scheme and PM Kisan Sampada Yojana launched.

The convergence module has been launched through cooperation in various ministries with the aim of taking the benefits of the schemes of the government to the people. All the ministries should work in tandem with each other and not work in silos, so that people can get the benefits of various schemes. This initiative will contribute to the realization of Atma Nirbhar Bharat campaign and take forward the projects of public welfare by increasing the power of marginalised section and contribute in the building of the New India.

Agriculture Infrastructure Fund crosses Rs.30,000 crore mark of capital mobilization for projects in agriculture sector for creation of post-harvest management infrastructure and community farming assets.

AGRICULTURE INFRA FINANCING - STATUS FOR JHARKHAND STATE AS ON 31.03.2023

BANK NAME	APPLICATION SENT	SANCTIONED	REJECTED	PENDING
AXIS BANK	1	0	0	1
BANK OF BARODA	2	0	1	1
BANK OF INDIA	60	25	19	16
CANARA BANK	43	36	3	4
CENTRAL BANK OF INDIA	6	2	3	1
HDFC BANK	2	0	0	2
IDBI BANK LTD	1	0	0	1
INDIAN BANK	16	2	13	1
KARNATAKA BANK	1	1	0	0
PUNJAB NATIONAL BANK	14	5	5	4
STATE BANK OF INDIA	83	42	27	14
UCO BANK	7	3	4	0
UNION BANK OF INDIA	2	1	0	1
YES BANK LTD	1	0	1	0
ICICI Bank	1	0	1	0
JHARKHAND RAJYA GRAMIN BANK	11	2	3	6
THE JHARKHAND STATE COOPERATIVE BANK	3	3	0	0
Total	**254**	**122**	**80**	**52**

Source - Department of Agriculture & Farmers Welfare Portal

G) Animal Husbandry Infrastructure Fund: The recently announced Prime Minister's Atma Nirbhar Bharat Abhiyan stimulus package mentioned about setting up of Rs. 15000 crore Animal Husbandry Infrastructure Development Fund (AHIDF).

The animal husbandry infrastructure development (AHIDF) has been approved for incentivizing investments by individual entrepreneurs, private companies, Farmers producer's organizations (FPOs) and section 8 companies to establish:

- **The dairy processing and product diversification infrastructure, Meat processing and product diversification infrastructure and**
- **Animal feed plant.**
- **No banks have reported any progress so far under the scheme.**

After a year of implementation of the scheme, the achievements have been made:

- ✓ 7.7 Lakh MT capacity of milk processing which is approximately 0.38% of annual milkproduction of India and generating employment for more than 2035 persons and benefitting 41000 farmers.
- ✓ 24 Lakhs MT capacity of animal feed plant has been established which are capable of adding24 Lakh MT of Animal Feed to the supply chain and thereby generating employment of morethan 4477 persons.
- ✓ 4.35 Lakhs MT capacity of meat processing plant has been added in the production chainwhich is more than 4% of annual meat production of India thereby and it is expected therebygenerating employment for more than 795 people.
- ✓ The AHIDF is a Central Sector Scheme, therefore, no funds are released to the States underAnimal Husbandry Infrastructure Development Fund.

This information was given by Union Minister for Fisheries, Animal Husbandry & Dairying in Lok Sabha.

ONLINE PORTAL FOR AHIDF HAS BEEN LAUNCHED

Key Features of Portal:

- ✓ *Revamped Portal in bilingual content*
- ✓ *Customized Dashboard with various analytics tools and advanced features like:*
- ✓ *TAT Analysis*
- ✓ *Pendency Analysis*
- ✓ *Employment Analysis*
- ✓ *Side by Side Comparison of two parameters*
- ✓ *Year wise application Analysis*
- ✓ *Disbursement Analysis*
- ✓ *Pendency with Banks*
- ✓ *Impact on Sector*
- ✓ *Tutorial Videos of handholding applicants*
- ✓ *Integration with Google Map for GIS location of project site*
- ✓ *Integration with CIBIL which would be very useful for lenders*
- ✓ *Integration with CGTMSE portal for Credit Guarantee Coverage*
- ✓ *Development of Online claim generation module*
- ✓ *AHIDF Portal Helpdesk*

The Department of Animal Husbandry and Dairying, Government of India is implementing various schemes to supplement the efforts of States/UTs for promotion and development of animal husbandry and dairying sector across the country:

- *Rashtriya Gokul Mission (RGM),*
- *National Programme for Dairy Development (NPDD),*
- *Dairy Processing and Infrastructure Development Fund (DIDF),*
- *Supporting Dairy Cooperatives and Farmer Producer Organizations engaged in dairy activities (SDCFPO)*
- *National Livestock Mission (NLM),*
- *Animal Husbandry Infrastructure Development Fund (AHIDF)*
- *Livestock Health and Disease Control Programme (LH&DCP) (wherein erstwhile Livestock Health and Disease Control Scheme and National Animal Disease Control Programme were merged with effect from 2021-22)*
- *Livestock Census and Integrated Sample Survey (LC & ISS)*

Due to implementation of the aforesaid schemes of the Department of Animal Husbandry and Dairying, Milk Production in the country has increased from 146.31 Million Tonnes in 2014-15 to 221.1 Million Tonnes in 2021-22 i.e. by 6.38% per annum during the last 8 years. Value of output of milk is more than Rs.9.32 lakh crore during 2021-22 which is higher than the agriculture produce and even more than the combined value of Paddy and Wheat. Egg production in the country has increased from 78.48 billion in 2014-15 to 129.53 billion in 2021-22. Egg production in the country is growing at the rate of 8% per annum.

H) PM formalization of Micro Food Processing Enterprises Scheme (PMFME Scheme): Launched under the Aatmanirbhar Bharat Abhiyan, the Pradhan Mantri Formalisation of Micro food processing Enterprises (PMFME) Scheme is a centrally sponsored scheme that aims to enhance the competitiveness of existing individual micro-enterprises in the unorganized segment of the food processing industry and to promote formalization of the sector and provide support to Farmer Producer Organizations, Self Help Groups, and Producers Cooperatives along their entire value chain. With an outlay of Rs. 10,000 crore over a period of five years from 2020-21 to 2024-25, the scheme envisions to directly assist the 2,00,000 micro food processing units for providing financial, technical, and business support for upgradation of existing micro food processing enterprises.

Pradhan Mantri Formalisation of Micro Food Processing Enterprises (PMFME) Scheme of M/o Food Processing Industries, under Aatmanirbhar Bharat Abhiyan, Completes Two Years.

PMFME Scheme is currently being implemented in 35 States and Union Territories in the country.

PMFME Scheme envisages financial support of Rs. 40,000 for working capital and purchase of small tools for each member of the Self Help Group (SHG) engaged in food processing activities.

Over 1 lakh SHG members have been identified and the seed capital amount of Rs. 203 Cr. has been released so far.

MoFPI is implementing a Centrally Sponsored Scheme-PM Formalisation of Micro Food Processing Enterprises Scheme (PMFME) for providing financial, technical and business support for setting up/upgradation of 2 lakh micro food processing enterprises through credit linked subsidy during five years from 2020-21 to 2024-25 with an outlay of Rs. 10,000 crore. Out of this, a total of 22234 units and 7331 units have been allocated to Maharashtra and Rajasthan respectively.

(I) Credit Guarantee Scheme for Subordinate Debt (CGSSD): The Government announced creation of 'Distressed Assets Fund- - Subordinate Debt for Stressed MSMEs' on 13th May, 2020, under the Atma Nirbhar Bharat Package.

Accordingly, a scheme viz. 'Credit Guarantee Scheme for Subordinate Debt' was approved by the Government on 1st June, 2020 and the scheme was launched on 24th June, 2020 to provide credit facility through lending institutions to the promoters of stressed MSMEs viz. SMA-2 and NPA accounts who are eligible for restructuring as per RBI guidelines on the books of the Lending institutions. This scheme was to remain in operation till 31.03.2021.

In order to keep the avenues of assistance to stressed MSME Units open, the Government had earlier decided to extend this scheme for six months from 31.03.2021 to 30.09.2021.

On the basis of the requests received from the stakeholders of the scheme, the Government has decided to further extend it by a period of another six months beyond 30.09.2021. The scheme will now remain operational till 31.03.2022.
The Scheme is launched by Ministry of Micro, Small and Medium Enterprises, Govt. of India to provide personal loan through Banks to the promoters of stressed MSMEs for infusion of equity/ quasi equity in the Business eligible for restructuring, as per RBI's guidelines for restructuring of stressed MSME advances.The scheme is applicable for those MSMEs whose accounts have been standard as on 31.03.2018 and have been in regular operations, either as Standard accounts or as NPA accounts during Financial Year 2018-19 and 2019-20.For, the guarantee cover under the scheme- 90% coverage would come from Scheme/ Trust and remaining 10% from the concerned promoters.

Banks are requested to go through detailed guidelines of the scheme, which is available on the web-site of Ministry of MSME, Govt. of India and could also be accessed through following-

The Scheme is named as 'Distressed Assets Fund - Subordinate Debt for Stressed MSMEs' and the credit product for which guarantee would be provided under the Scheme shall be named as 'Credit Guarantee Scheme for Subordinate Debt (CGSSD)'(hereinafter referred as the 'Scheme')
To provide guarantee coverage for the CGSSD to provide Sub-Debt support in respect of restructuring of MSMEs. 90% guarantee coverage would come from scheme/ Trust and remaining 10% from the concerned promoter(s). The objective of the scheme is to provide personal loan through banks to the promoters of stressed MSMEs for infusion as equity / quasi equity in the business eligible for restructuring, as per RBI guidelines for restructuring of stressed MSME advances.

On the basis of the requests received from the stakeholders of the scheme, the Government has decided to further extend this scheme till 31.03.2023.

Rs. 20,000 crore Credit Guarantee Scheme for Subordinate Debt (CGSSD) with extended validity till 31.03.2023. Credit Guarantee Scheme (CGS) to strengthen credit delivery system and to facilitate the flow of credit to the Micro and Small Enterprise sector without the hassles of collateral and third party guarantee up to a maximum of Rs. 200 lakh.

(Detail report is avaialable on page number- 91)

(J) PMSVANidhi Scheme: - Ministry of Housing & Urban Affairs launched a scheme **PM Street Vendor's AtmaNirbhar Nidhi (PM SVANidhi)** to empower Street Vendors by not only extending loans to them, but also for their holistic development and economic upliftment. The scheme intends to facilitate collateral free working capital loans of up to INR 10,000/- of one-year tenure, to approximately 50 lakh street vendors, to help resume their businesses in the urban areas, including surrounding peri-urban/rural areas.

The PM SVANidhi scheme offers incentives in the form of:

a) Interest subsidy @ 7% per annum on regular repayment of loan
b) cashback upto INR1200/- per annum on undertaking prescribed digital transactions
c) Eligibility for enhanced next tranche of loans.

The Cabinet Committee on Economic Affairs chaired by the Prime Minister, Shri Narendra Modi, has approved the continuation of lending under the Prime Minister Street Vendor'sAtmaNirbhar Nidhi (PM SVANidhi) beyond **March 2022 till December 2024**, with focus onenhanced collateral free affordable loan corpus, increased adoption of digital transactions and holisticsocio-economic development of the Street Vendors and their families.

The budget for promotion of digital payments including cashback to the vendors has also been enhanced.

The approval is expected to benefit nearly 1.2 crore citizens of Urban India.

33.37 lakh loans amounting to ₹3,621 crores have been disbursed across the country till July 12, 2022. A statement showing State/UT-wise loan disbursements for the 1st, 2nd and 3rd loans is at Annexure – I to III respectively.
An amount of ₹54.42 crores and ₹12.94 crores has been paid as interest subsidy & cash back respectively till July 12, 2022. A statement showing State/UT-wise details is at Annexure-IV.

As on July 12, 2022, socio-economic profiling of 28.68 lakh beneficiaries and their family members has been completed and 25.80 lakh scheme sanctions have been facilitated. A statement showing State/UT-wise details is at Annexure-V.
9,198 Street Vendors have been on-boarded on the e-commerce platforms till July 12, 2022.
The Government of India has extended the PM Street Vendor's AtmaNirbhar Nidhi (PM SVANidhi) Scheme beyond March, 2022 with the following provisions:

1. Extension of lending period till December 2024.
2. Introduction of 3rd loan of upto ₹50,000 in addition to 1st & 2nd loans of ₹10,000 and ₹20,000 respectively.
3. To extend 'SVANidhi Se Samriddhi' component for all beneficiaries of PM SVANidhi scheme across the country.

42 lakh street vendors are to be provided benefits under PM SVANidhi Scheme by December, 2024.

In the past two years, PM SVANidhi has disbursed more than 40.07 lakh loans worth Rs. 4,606.36 crore to 45.32 lakh beneficiaries across two tranches.

Detail report of PMSVANidhi is avaialable on page number 93, 94, 95, 96, 97 & 98.

State Level Bankers' Committee, Jharkhand
Convenor- Bank of India
FINANCE UNDER CREDIT GUARANTEE SCHEME FOR SUBORDINATE DEBT (CGSSD) AS ON 31.03.2023

Amount (In Lakhs)

Sl No	Banks	Eligible borrowers as per the Scheme	Promoters Contribution as on date (Equity + Debt)	Eligible loan amount (i.e. 15% of promoters contribution as Equity + Debt subject to a maximum of Rs. 75 Lakhs) as per the Scheme	Sanctioned		Disbursement	
		No. of A/cs	Amt.	Amt.	No. of A/cs	Amt.	No. of A/cs	Amt.
1	BANK OF BARODA	542	-	-	14	21.03	12	20.90
2	BANK OF INDIA	-	-	-	-	-	-	-
3	BANK OF MAHARASHTRA	-	-	-	-	-	-	-
4	CANARA BANK	-	-	-	-	-	-	-
5	CENTRAL BANK OF INDIA	-	-	-	-	-	-	-
6	INDIAN BANK	-	-	-	-	-	-	-
7	INDIAN OVERSEAS BANK	-	-	-	-	-	-	-
8	PUNJAB AND SINDH BANK	-	-	-	-	-	-	-
9	PUNJAB NATIONAL BANK	7	606.99	110.85	7	110.85	7	110.85
10	SOUTH INDIAN BANK LTD	-	-	-	-	-	-	-
11	STATE BANK OF INDIA	-	-	-	-	-	-	-
12	UCO BANK	-	-	-	-	-	-	-
13	UNION BANK OF INDIA	17	52.62	32.89	3	0.55	3	0.55
14	AXIS BANK LTD	-	-	-	-	-	-	-
15	BANDHAN BANK	-	-	-	-	-	-	-
16	DBS BANK	-	-	-	-	-	-	-
17	FEDERAL BANK LTD	-	-	-	-	-	-	-
18	HDFC BANK LTD	-	-	-	-	-	-	-
19	ICICI BANK LTD	-	-	-	-	-	-	-
20	IDBI BANK LTD	-	-	-	-	-	-	-
21	IDFC FIRST BANK LIMITED	-	-	-	-	-	-	-
22	INDUSIND BANK	-	-	-	-	-	-	-
23	JAMMU & KASHMIR BANK LTD	-	-	-	-	-	-	-
24	KARNATAKA BANK LTD	-	-	-	-	-	-	-
25	KARUR VYSYA BANK	-	-	-	-	-	-	-
26	KOTAK MAHENDRA BANK LTD	-	-	-	-	-	-	-
27	YES BANK	-	-	-	-	-	-	-
28	JHARKHAND RAJYA GRAMIN BANK	-	-	-	-	-	-	-
29	DHANBAD CENTRAL COOPERATIVE BANK	-	-	-	-	-	-	-
30	JHARKHAND STATE COOPERATIVE BANK LTD	-	-	-	-	-	-	-
31	ESAF SMALL FINANCE BANK LIMITED	-	-	-	-	-	-	-
32	JANA SMALL FINANCE BANK	-	-	-	-	-	-	-
33	UJJIVAN SMALL FINANCE BANK	-	-	-	-	-	-	-
34	UTKARSH SMALL FINANCE BANK LIMITED	-	-	-	-	-	-	-
	TOTAL	**566**	**660**	**144**	**24**	**132**	**22**	**132**

Source: Banks

Note : Action taken report by the banks/FIs for publicity and awareness regarding the scheme.

State Level Bankers' Committee, Jharkhand

Convenor- Bank of India

Emergency Credit Line Guarantee Scheme (ECLGS)

Sl No	Bank Name	Category	Target			Opt-out consent received from borrowers			Eligible Target after optout consent			Progress report till March 31, 2023						
			Eligible No. of Accounts under the ECLGS	Outstaning Amount of Eligible Accounts	Actual O/S Target Amount	Eligible No. of Accounts under the ECLGS	Outstaning Amount of Eligible Accounts	Actual O/S Target Amount	Eligible No. of Accounts under the ECLGS	Outstaning Amount of Eligible Accounts	Actual O/S Target Amount	Total Applications received	No. of Account Sanction	Amt. of Sanction (in Rs. Lacs)	% of Sanction in terms of Target Amt.	No. of Account Disbursment	Amt. of Disbursment	% of Disb in terms of Sanction Amt
1	BANK OF BARODA	PSB	-	-	-	-	-	-	-	-	-	4678	4,678	20,435.42	0.00%	4,678	20,435.42	100.00%
2	BANK OF INDIA	PSB	54,656	1,48,281.71	40,583.94	8913	844.99	1703.00	17,216	3,993.60	12,226.43	14143	14,133	9,777.66	200.00%	14,133	9,777.66	100.00%
3	BANK OF MAHARASTRA	PSB	-	-	-	-	-	-	-	-	-	-	-	-	-	-	-	-
4	CANARA BANK	PSB	-	-	-	-	-	-	-	-	-	5733	5,733	18.01	100.00%	5,733	17.91	99.44%
5	CENTRAL BANK OF INDIA	PSB	5008	17491.56	5247.46	1495	3732.66	1120.00	3,513	13,758.90	4,127.46	3321	3321	3509.59	85.03%	3239	3470.80	98.89%
6	INDIAN BANK	PSB	11202	14922.60	14922.60	0	0.00	0.00	11,202	14,922.60	14,922.60	11202	11,202	14,922.60	100.00%	9,837	14,227.00	95.34%
7	INDIAN OVERSEAS BANK	PSB	2562	19129.55	5738.86	1312	6535.20	1960.56	1,250	12,642.00	3,778.30	2389	2,135	4,185.00	110.76%	2,135	3,652.35	87.27%
8	PUNJAB & SIND BANK	PSB	-	-	-	-	-	-	1,000	1,350.00	1,350.00	4	323	770.18	57.05%	323	761.00	98.81%
9	PUNJAB NATIONAL BANK	PSB	-	-	-	-	-	-	4,138	46,888.25	9,999.54	118	118	5,012.00	50.12%	118	5,012.00	100.00%
10	STATE BANK OF INDIA	PSB	20301	253972.62	78945.00	6478	10320.65	2064.13	13,823	2,43,651.97	76,880.87	10960	10,960	73,755.00	95.93%	10,960	73,755.00	100.00%
11	UCO BANK	PSB	5188	16108.13	3221.63	5188	16108.13	3221.63	5,188	16,108.13	3,221.63	899	2,823	2,823.42	87.64%	899	2,823.42	100.00%
12	UNION BANK OF INDIA	PSB	6773	6782.09	6242.09	400	600.00	60.00	6373	6182.09	6182.09	6373	6357	6182.09	100.00%	6357	6182.09	100.00%
13	AXIS BANK	PVT	-	-	-	-	-	-	-	-	-	-	-	-	-	-	-	-
14	BANDHAN BANK	PVT	-	-	-	-	-	-	2,10,228	11,669.24	-	-	4,250	326.84	-	4,250	326.84	100.00%
15	FEDERAL BANK	PVT	-	-	-	-	-	-	0	0.00	0.00	0	0	0.00	0.00%	0	0.00	0.00%
16	HDFC BANK	PVT	2851	115562.41	25713.10	275	6054.19	1210.84	2576	109508.22	24502.26	2851	2,57,600	24,502.26	100.00%	1,120	21,185.53	86.46%
17	ICICI BANK	PVT	1,587	79,452.33	15,890.47	-	-	-	1587	79452.33	15890.47	984	984	19740.64	124.23%	590	16695.45	84.57%
18	IDBI BANK	PVT	1859	15325.61	3065.12	959	2352.41	470.48	900	12,973.20	2,594.64	900	900	2,594.64	100.00%	900	2,594.64	100.00%
19	IDFC FIRST BANK	PVT	152	462	462	56	185	185	96	277.00	277.00	96	96	277.00	100.00%	95	270.00	97.47%
20	INDUSIND BANK	PVT	90484	60277	R	0	0	0	0	0.00	0.00	0	0	0.00	0.00%	0	0.00	0.00%
21	JAMMU & KASHMIR BANK	PVT	-	-	-	-	-	-	64	457.95	91.59	31	31	60.00	65.51%	31	60.00	100.00%
22	KARNATAKA BANK	PVT	-	-	-	-	-	-	-	-	-	-	-	-	-	-	-	-
23	KARUR VYSYA BANK	PVT	-	-	-	-	-	-	-	-	-	-	-	-	-	-	-	-
24	KOTAK MAHINDRA BANK	PVT	-	-	-	-	-	-	0	0.00	0.00	273	273	3,076.12	0.00%	264	2,596.70	84.41%
25	DBS BANK	PVT	-	-	-	-	-	-	-	-	-	-	-	-	-	-	-	-
26	SOUTH INDIAN BANK	PVT	29	1,17,30,041	1,17,30,041	11	-	-	18	21,30,179.26	21,30,179.26	0	0	0.00	0.00%	0	0.00	0.00%
27	JANA SMALL FINANCE BANK	SFB	-	-	-	-	-	-	0	1.00	12.44	0	1	16.60	133.48%	1	16.60	100.00%
28	JHARKHAND STATE COOPERATIVE BANK	Coop Bank	15	75.00	75.00	0	0.00	0.00	-	-	-	15	15	125.00	0.00%	15	125.00	100.00%
29	JHARKHAND RAJYA GRAMIN BANK	RRB	21027	31367.71	6273.54	19877	20466.00	4093.20	1,286	11,436.17	2,287.23	975	975	2,058.00	89.98%	975	2,058.00	100.00%
TOTAL			**223694**	**12509251.32**	**11936421.81**	**44964.00**	**67199.23**	**16088.84**	**2,80,458**	**27,15,451.91**	**23,08,523.80**	**65,945**	**3,26,908**	**1,94,168.07**	**8.41%**	**66,653**	**1,86,043.42**	**95.82%**

Source: Banks

STATE LEVEL BANKERS' COMMITTEE - JHARKHAND

CONVENOR - BANK OF INDIA

Bank wise Progress as per Portal Under PM SVANIDHI SCHEME AS ON 31-03-2023

Bank Name	Grand Total of LAF	Returned by Bank	Picked-up Status /Pending for Sanction	Total Sanctioned	% Total Sanctioned vs Total Application LAF	Total Sanctioned but Pending for Disbursement	Total Disbursement	% Total Disbursement vs Total Sanction	Applications Already Closed
AXIS BANK	197	13	103	81	41.12%	1	80	98.77%	-
BANDHAN BANK LTD.	112	98	13	1	0.89%	-	1	100.00%	-
BANK OF BARODA	4,718	1,443	138	3,137	66.49%	397	2,740	87.34%	1,207
BANK OF INDIA	18,240	7,012	11	11,217	61.50%	345	10,872	96.92%	5,857
BANK OF MAHARASHTRA	229	66	9	154	67.25%	3	151	98.05%	68
CANARA BANK	5,032	1,813	21	3,198	63.55%	247	2,951	92.28%	1,805
CENTRAL BANK OF INDIA	3,033	1,104	39	1,890	62.31%	141	1,749	92.54%	963
ESAF SMALL FINANCE BANK	6	6	-	-	0.00%	-	-	0.00%	-
FEDERAL BANK	58	33	9	16	27.59%	1	15	93.75%	10
HDFC BANK	2,628	790	1	1,837	69.90%	1,640	197	10.72%	65
ICICI BANK	109	38	41	30	27.52%	-	30	100.00%	18
IDBI BANK	1,062	417	67	578	54.43%	25	553	95.67%	247
IDFC FIRST BANK LTD.	3	-	3	-	0.00%	-	-	0.00%	-
INDIAN BANK	4,389	1,584	89	2,716	61.88%	444	2,272	83.65%	1,139
INDIAN OVERSEAS BANK	1,130	359	41	730	64.60%	47	683	93.56%	343
INDUSIND BANK	21	7	11	3	14.29%	2	1	33.33%	-
JAMMU & KASHMIR BANK LTD	128	20	13	95	74.22%	-	95	100.00%	38
KARNATAKA BANK LTD	46	9	23	14	30.43%	-	14	100.00%	8
KARUR VYSYA BANK LTD	5	-	5	-	0.00%	-	-	0.00%	-
KOTAK MAHINDRA BANK LIMITED	82	7	2	73	89.02%	72	1	1.37%	-
LAKSHMI VILAS BANK	5	-	5	-	0.00%	-	-	0.00%	-
OTHER BANK	59	15	30	14	23.73%	-	14	100.00%	12
PUNJAB AND SIND BANK	629	187	50	392	62.32%	29	363	92.60%	217
PUNJAB NATIONAL BANK	5,839	2,483	443	2,913	49.89%	346	2,567	88.12%	1,427
JHARKHAND RAJYA GRAMIN BANK	1,560	1,049	36	475	30.45%	5	470	98.95%	25
SOUTH INDIAN BANK	5	5	-	-	0.00%	-	-	0.00%	-
STATE BANK OF INDIA	14,140	3,897	4	10,239	72.41%	3,133	7,106	69.40%	3,913
UCO BANK	2,471	763	30	1,678	67.91%	140	1,538	91.66%	688
UJJIVAN SMALL FINANCE BANK	90	84	-	6	6.67%	-	6	100.00%	6
UNION BANK OF INDIA	4,135	1,567	23	2,545	61.55%	291	2,254	88.57%	1,325
UTKARSH SMALL FINANCE BANK	647	25	220	402	62.13%	25	377	93.78%	68
YES BANK LTD.	1	1	-	-	0.00%	-	-	0.00%	-
MARKET PLACE	59	-	-	-	-	-	-	-	-
WITHDRAWN	-	-	-	-	-	-	-	-	-
Grand Total	**70,868**	**24,895**	**1,480**	**44,434**	**62.70%**	**7,334**	**37,100**	**83.49%**	**19449**

SOURCE - STANDUP MITRA PORTAL

TARGET FOR 1ST TERM LOAN	80,000
TARGET FOR 2ST TERM LOAN	9,700
TARGET FOR 3RD TERM LOAN	260

STATE LEVEL BANKERS' COMMITTEE - JHARKHAND

CONVENOR - BANK OF INDIA

District wise Progress as per Portal Under PM SVANIDHI SCHEME AS ON 31.03.2023

District Name	Grand Total of LAF	Returned by Bank	Picked-up Status /Pending for Sanction	Total Sanctioned	% Total Sanctioned vs Total Application LAF	Sanctioned But Pending for Disbursement	Total Disbursement	% Total Disbursement vs Total Sanction	Applications Already Closed
BOKARO	3,059	954	28	2,077	67.90%	253	1824	87.82%	998
CHATRA	1,436	476	44	916	63.79%	126	790	86.24%	384
DEOGHAR	4,003	1623	60	2,320	57.96%	538	1782	76.81%	964
DHANBAD	10,887	4845	108	5,934	54.51%	797	5137	86.57%	2862
DUMKA	1,003	268	33	702	69.99%	142	560	79.77%	314
EAST SINGHBUM	10,495	2973	158	7,364	70.17%	852	6512	88.43%	3387
GARHWA	1,456	497	33	926	63.60%	213	713	77.00%	371
GIRIDIH	3,409	1181	71	2,157	63.27%	180	1977	91.66%	881
GODDA	1,441	368	33	1,040	72.17%	169	871	83.75%	410
GUMLA	968	427	15	526	54.34%	60	466	88.59%	256
HAZARIBAGH	2,538	1169	45	1,324	52.17%	184	1140	86.10%	706
JAMTARA	584	180	10	394	67.47%	37	357	90.61%	201
KHUNTI	598	203	29	366	61.20%	36	330	90.16%	174
KODERMA	2,437	592	46	1,799	73.82%	308	1491	82.88%	748
LATEHAR	721	151	38	532	73.79%	59	473	88.91%	278
LOHARDAGA	921	350	12	559	60.69%	47	512	91.59%	276
PAKUR	593	177	40	376	63.41%	102	274	72.87%	134
PALAMU	3,987	1144	145	2,698	67.67%	787	1911	70.83%	902
RAMGARH	1,934	653	40	1,241	64.17%	175	1066	85.90%	575
RANCHI	11,977	4315	338	7,324	61.15%	1650	5674	77.47%	2944
SAHEBGANJ	1,525	658	26	841	55.15%	229	612	72.77%	286
SARAIKELA KHARSA	2,478	1004	52	1,422	57.38%	188	1234	86.78%	727
SIMDEGA	815	252	45	518	63.56%	45	473	91.31%	173
WEST SINGHBHUM	1,544	435	31	1,078	69.82%	157	921	85.44%	498
Withdrawn	-	-	-	-	0.00%	-	-	0.00%	-
Market place	59	-	-	-	0.00%	-	-	0.00%	-
Grand Total	**70,868**	**24,895**	**1,480**	**44,434**	**62.70%**	**7,334**	**37,100**	**83.49%**	**19,449**

SOURCE - STANDUP MITRA PORTAL

STATE LEVEL BANKERS' COMMITTEE - JHARKHAND

CONVENOR - BANK OF INDIA

Bank-Wise Status of PM SVANidhi 2nd Term Loan Dated 31.03.2023

Bank Name	Closed by Bank	Total Application Forwarded	Returned by Bank	Picked Up	Total Sanctioned (Including disbursed)	Sanctioned but pending for disbursement	Disbursed
BANK OF BARODA	31	1,140	497	55	588	250	338
BANK OF INDIA	60	5,436	3,593	1	1,842	226	1,616
BANK OF MAHARASHTRA	7	59	29	5	25	3	22
CANARA BANK	56	1,687	939	4	744	150	594
CENTRAL BANK OF INDIA	21	947	551	1	395	105	290
FEDERAL BANK	-	10	2	6	2	1	1
HDFC BANK	-	59	32	1	26	23	3
ICICI BANK	-	18	7	11	-	-	-
IDBI BANK	6	235	93	49	93	16	77
INDIAN BANK	37	1,052	496	72	484	145	339
INDIAN OVERSEAS BANK	2	333	128	24	181	14	167
JAMMU & KASHMIR BANK LTD	1	36	-	7	29	-	29
KARNATAKA BANK LTD	-	8	-	8	-	-	-
PUNJAB AND SIND BANK	14	184	52	39	93	23	70
PUNJAB NATIONAL BANK	10	1,382	574	360	448	172	276
RRB JHARKHAND RAJYA GRAMIN BA	-	24	5	1	18	3	15
STATE BANK OF INDIA	162	3,730	523	-	3,207	2,026	1,181
UCO BANK	25	650	255	21	374	90	284
UJJIVAN SMALL FINANCE BANK	-	5	5	-	-	-	-
UNION BANK OF INDIA	26	1,275	773	4	498	171	327
UTKARSH SMALL FINANCE BANK	3	65	-	5	60	4	56
OTHER BANKS	-	13	5	8	-	-	-
Grand Total	**461**	**18,348**	**8,559**	**682**	**9,107**	**3,422**	**5,685**

SOURCE - STANDUP MITRA PORTAL

STATE LEVEL BANKERS' COMMITTEE - JHARKHAND

CONVENOR - BANK OF INDIA

District-Wise Status of PM SVANidhi 2nd Term Loan Dated 31/03/2023

District Name	Closed by Bank	Total Application Forwarded	Returned by Bank	Picked Up	Total Sanctioned (Including disbursed)	Sanctioned but pending for disbursement	Disbursed
BOKARO	30	927	472	9	446	157	289
CHATRA	1	374	138	25	211	92	119
DEOGHAR	40	905	317	33	555	250	305
DHANBAD	51	2,763	1559	46	1,158	479	679
DUMKA	5	296	123	18	155	64	91
EAST SINGHBUM	88	3,200	1475	45	1,680	450	1230
GARHWA	8	361	162	19	180	108	72
GIRIDIH	18	807	482	54	271	68	203
GODDA	15	387	134	19	234	85	149
GUMLA	2	245	154	8	83	34	49
HAZARIBAGH	11	659	337	21	301	139	162
JAMTARA	5	193	99	8	86	27	59
KHUNTI	3	163	74	23	66	11	55
KODERMA	25	669	270	30	369	190	179
LATEHAR	20	252	78	24	150	46	104
LOHARDAGA	1	262	107	7	148	23	125
PAKUR	7	127	28	11	88	45	43
PALAMU	16	869	185	53	631	371	260
RAMGARH	18	540	246	20	274	82	192
RANCHI	59	2,779	1369	147	1,263	455	808
SAHEBGANJ	5	273	64	9	200	97	103
SARAIKELA KHARSAWAN	7	678	395	20	263	76	187
SIMDEGA	9	157	60	20	77	14	63
WEST SINGHBHUM	17	462	231	13	218	59	159
Grand Total	**461**	**18,348**	**8,559**	**682**	**9,107**	**3,422**	**5,685**

SOURCE - STANDUP MITRA PORTAL

STATE LEVEL BANKERS' COMMITTEE - JHARKHAND

CONVENOR - BANK OF INDIA

Bank-Wise Status of PM SVANidhi 3rd Term Loan Dated 31.03.2023

Bank Name	Closed by Bank	Total Application Forwarded	Returned by Bank	Picked Up	Total Sanctioned (Including disbursed)	Sanctioned but pending for disbursement	Disbursed
BANK OF BARODA	-	31	1	12	18	1	17
BANK OF INDIA	-	58	15	1	42	11	31
BANK OF MAHARASHTRA	-	7		2	5	0	5
CANARA BANK	-	54	9	12	33	2	31
CENTRAL BANK OF INDIA	-	20	1	6	13	2	11
IDBI BANK	-	6		2	4	0	4
INDIAN BANK	-	36	1	14	21	4	17
INDIAN OVERSEAS BANK	-	2		0	2	1	1
JAMMU & KASHMIR BANK L	-	1		1	-	0	0
PUNJAB AND SIND BANK	-	14	1	10	3	1	2
PUNJAB NATIONAL BANK	-	10	2	0	8	3	5
STATE BANK OF INDIA	-	161	5	2	154	120	34
UCO BANK	-	25		2	23	6	17
UNION BANK OF INDIA	-	25	3	2	20	0	20
UTKARSH SMALL FINANCE I	-	3		0	3	0	3
TOTAL	**-**	**453**	**38**	**66**	**349**	**151**	**198**

SOURCE - STANDUP MITRA PORTAL

STATE LEVEL BANKERS' COMMITTEE - JHARKHAND
CONVENOR - BANK OF INDIA

District-Wise Status of PM SVANidhi 3rd Term Loan Dated 31/03/2023

District Name	Closed by Bank	Total Application Forwarded	Returned by Bank	Picked Up	Total Sanctioned (Including disbursed)	Sanctioned but pending for disbursement	Disbursed
BOKARO	-	30	3	2	25	14	11
CHATRA	-	1	0	0	1	0	1
DEOGHAR	-	40	1	12	27	12	15
DHANBAD	-	49	4	6	39	18	21
DUMKA	-	5	0	0	5	2	3
EAST SINGHBUM	-	87	6	16	65	27	38
GARHWA	-	8	0	0	8	6	2
GIRIDIH	-	18	2	0	16	6	10
GODDA	-	15	0	0	15	13	2
GUMLA	-	2	1	0	1	1	0
HAZARIBAGH	-	11	1	1	9	3	6
JAMTARA	-	4	0	0	4	1	3
KHUNTI	-	3	0	0	3	0	3
KODERMA	-	24	3	2	19	5	14
LATEHAR	-	20	0	2	18	4	14
LOHARDAGA	-	1	0	0	1	1	0
PAKUR	-	7	0	1	6	3	3
PALAMU	-	16	0	1	15	7	8
RAMGARH	-	18	0	2	16	8	8
RANCHI	-	56	13	13	30	14	16
SAHEBGANJ	-	5	0	1	4	1	3
SARAIKELA KHARSAWAN	-	7	1	3	3	3	0
SIMDEGA	-	9	1	2	6	1	5
WEST SINGHBHUM	-	17	2	2	13	1	12
TOTAL	**-**	**453**	**38**	**66**	**349**	**151**	**198**

SOURCE - STANDUP MITRA PORTAL

कार्यसूची सं.	7
बैठक की संख्या	83

वित्तीय समावेशन एवं
प्रधान मंत्री जन धन योजना (पीएमजेडीवाई)

झारखंड में प्रधानमंत्री जन धन योजना के कार्यान्वयन की वर्तमान स्थिति

A. **BC (बैंक मित्र) द्वारा कवरेज की स्थिति**

	बैंको द्वारा नियुक्त किये गए BC की कुल संख्या	पुरुष BC की कुल संख्या	महिला BC की कुल संख्या	फिक्स्ड BC	बुनियादी बैंकिंग सुविधाएं	AEPS/REMITTANCE जमा और भुगतान
31.03.2022	48,858	-	-	-		-
31.03.2023	93006	83590	9416	45923	50013	46991
Growth %	90.35 %	-	-	-	-	-

{रिपोर्ट- पृष्ठ संख्या - **102 एवं 103** }

- पिछले वर्ष की तुलना मे इस वर्ष BC की संख्या मे 90.35 % की वृद्धि हुई है।
- बैंकों द्वारा राज्य मे कुल 9,416 महिला बीसी की नियुक्ति प्राथमिकता के आधार पर की जा रही है।
- अद्यतन बीसी की सूची एसएलबीसी के वैबसाइट पर भी उपलब्ध करायी गयी है।
- YES बैंक के सभी 41862 बीसी केवल एईपीएस माध्यम से REMITTANCE बीसी के रूप मे कार्यरत हैं।

B. **PMJDY के तहत 31.03.2023 तक खोले गए खातों की स्थिति -**

AS ON 31st MARCH, 2023

Year	Number of PMJDY Accounts						
	Male	Female	Total	Zero Balance A/c	% of Zero Bal. A/c	Deposits held in the A/c (in Lakh)	
31.03.2022	71,67,658	90,65,730	1,62,33,388	14,32,420	8.82%	6,05,556.73	
31.03.2023	76,68,795	97,21,058	1,73,89,853	14,99,997	8.63%	7,42,053.66	
Year	Overdraft under PMJDY		Rupay Card Issued	Rupay Card %	Rupay Card Activated	Aadhaar Seeded	Aadhaar Seeding %
	No. of acc.	O/s in Lakh					
31.03.2022	1,93,969	11,625.00	1,08,86,418	70.23%	88,63,684	1,28,67,134	83.00%
31.03.2023	35,229	169.09	1,16,37,242	66.92%	85,86,409	1,49,27,162	85.38%

{रिपोर्ट- पृष्ठ संख्या - **104 एवं 105** }

- पिछले वर्ष की तुलना मे PMJDY खातो की संख्या मे 11.56 लाख की वृद्धि दर्ज हुई है।
- रुपे कार्ड डिस्ट्रिब्यूशन मे 2.77 लाख की वर्षिक गिरावट हुई है।
- PMJDY ओवेरड्राफ्ट मे 1,58,740 खातो मे वार्षिक बढ़ोतरी हुई है।
- PMJDY खातो मे आधार सीडिंग मे 16.01% की वार्षिक वृद्धि हुई है।
- पीएमजेडीवाई के तहत शत प्रतिशत रुपे कार्ड का activation करना अत्यंत जरुरी है , वर्तमान तिमाही मे रुपे कार्ड एक्टिवेशन मे 3.13 % की गिरावट दर्ज की गयी है |

प्रधानमंत्री जन-धन योजना" के द्वितीय चरण में, जन सुरक्षा हेतु,लागु किये गये, विभिन्न बीमा एवं पेन्शन योजनाएं :

दिनांक: 31.03.2023 तक इन योजनाओं में सभी बैंकों की उपलब्धि निम्नवर्णित है:

	PMJJBY	PMSBY	APY	
	Total Enrolment	Total Enrolment	Enrolment during FY	Total Enrolment since inception
31.03.2022	29,92,531	82,54,618	3,12,575	11,01,832
31.03.2023	56,50,322	1,36,64,405	4,06,331	15,08,511
Growth %	88.81%	65.53%	29.99	26.95

(रिपोर्ट पृष्ठ सं- 106 एवं 107 में सलंग्न है)

Target under PMJDY Goverment Social Security Scheme for Financial Year 2022-23 till 31.03.2023:

	PMJJBY (Decided by SLBC based on NSFI (2019-24)	PMSBY (Decided by SLBC based on NSFI (2019-24)	APY (Target given by PFRDA)
Target	7,44,052	17,25,240	2,38,690

NUMBER OF PMJJBY ENROLLMENT				
SL NO	TOP PERFORMING		BOTTOM PERFORMING	
	BANK NAME	NUMBERS	BANK NAME	NUMBERS
PSBs				
1	STATE BANK OF INDIA	3191616	BANK OF MAHARASHTRA	4272
2	BANK OF INDIA	1421965	PUNJAB AND SINDH BANK	4853
3	CANARA BANK	308513	INDIAN OVERSEAS BANK	12397
PVTs				
1	IDBI BANK LTD	20830	FEDERAL BANK LTD	30
2	HDFC BANK LTD	11449	ICICI BANK LTD	40
RRB & CO-OPERATIVE				
1	JHARKHAND RAJYA GRAMIN BANK	242052	JHARKHAND STATE COOPERATIVE BANK LTD	7506

NUMBER OF PMSBY ENROLLMENT

SL NO	TOP PERFORMING		BOTTOM PERFORMING	
	BANK NAME	NUMBERS	BANK NAME	NUMBERS
	PSBs			
1	STATE BANK OF INDIA	8662929	BANK OF MAHARASHTRA	8757
2	BANK OF INDIA	2325944	PUNJAB AND SINDH BANK	15600
3	PUNJAB NATIONAL BANK	385859	INDIAN OVERSEAS BANK	29007
	PVTs			
1	IDBI BANK LTD	43968	ICICI BANK LTD	8
2	HDFC BANK LTD	25659	JAMMU & KASHMIR BANK LTD	58
	RRB & CO-OPERATIVE			
1	JHARKHAND RAJYA GRAMIN BANK	444369	JHARKHAND STATE COOPERATIVE BANK LTD	14923

NUMBER OF APY ENROLLMENT

SL NO	TOP PERFORMING		BOTTOM PERFORMING	
	BANK NAME	NUMBERS	BANK NAME	NUMBERS
	PSBs			
1	STATE BANK OF INDIA	435786	BANK OF MAHARASHTRA	1831
2	BANK OF INDIA	336214	PUNJAB AND SINDH BANK	3915
3	CANARA BANK	80583	INDIAN OVERSEAS BANK	17356
	PVTs			
1	IDBI BANK LTD	22070	IDFC FIRST BANK LIMITED	1
2	AXIS BANK LTD	12838	YES BANK	11
	RRB & CO-OPERATIVE			
1	JHARKHAND RAJYA GRAMIN BANK	317816		

STATE LEVEL BANKERS' COMMITTEE

CONVENOR: BANK OF INDIA

BANK WISE ACTIVE BUSINESS CORRESPONDENTS AS ON 31st MARCH 2023

BANK NAME	BC ACTIVE (YES/NO)	MALE	FEMALE	FIXED (YES)	FIXED (NO)	POS (YES)	POS (NO)	Extending all Basic Banking Facilities (YES)	Extending all Basic Banking Facilities (NO)	Limited Services (YES)	Limited Services (YES)
AIRTEL PAYMENTS BANK	18587	17107	1480	18587	-	-	18587	18587	-	-	18587
AXIS BANK	1	1	-	-	1	1	-	-	1	1	-
BANK OF BARODA	528	453	75	528	-	314	214	528	-	-	528
BANK OF INDIA	2779	2375	404	1205	1574	-	2779	2726	53	177	2602
CANARA BANK	180	141	39	180	-	55	125	180	-	-	180
CENTRAL BANK OF INDIA	240	211	29	240	-	240	-	240	-	-	240
ESAF SMALL FINANCE BANK	16	14	2	16	-	-	16	16	-	-	16
FINO PAYMENT BANK	17001	15347	1654	17001	-	7855	9146	17001	-	-	17001
HDFC BANK	417	407	10	387	30	40	377	408	9	9	408
ICICI BANK	72	66	6	72	-	72	-	72	-	72	-
IDBI BANK	15	15	-	15	-	15	-	15	-	15	-
IDFC FIRST BANK	266	148	118	266	-	266	-	266	-	-	266
INDIA POST PAYMENTS BANK	3260	3245	15	-	3260	3260	-	2192	1068	3260	-
INDIAN BANK	345	310	35	331	14	14	331	345	-	345	-
INDIAN OVERSEAS BANK	17	17	-	17	-	17	-	17	-	17	-
JANA SMALL FINANCE BANK	5	3	2	5	-	-	5	5	-	-	5
JHARKHAND RAJYA GRAMIN BANK	1604	1311	293	1604	-	-	1604	1604	-	-	1604
JHARKHAND STATE COOPERATIVE BANK LTD.	1018	899	119	1018	-	-	1018	1018	-	-	1018
PAYTM PAYMENTS BANK	1732	1689	43	1732	-	-	1732	1732	-	-	1732
PUNJAB & SIND BANK	1	1	-	1	-	1	-	1	-	1	-
PUNJAB NATIONAL BANK	256	226	30	256	-	256	-	256	-	256	-
STATE BANK OF INDIA	2451	322	2129	2451	-	2451	-	2451	-	-	2451
UCO BANK	11	10	1	11	-	11	-	11	-	-	11
UNION BANK OF INDIA	342	264	78	-	342	-	342	342	-	-	342
YES BANK LTD	41862	39008	2854	-	41862	-	41862	-	41862	41862	-
TOTAL	**93006**	**83590**	**9416**	**45923**	**47083**	**14868**	**78138**	**50013**	**42993**	**46015**	**46991**
SOURCE: BANKS											

STATE LEVEL BANKERS' COMMITTEE

CONVENOR: BANK OF INDIA

BANK WISE ACTIVE BUSINESS CORRESPONDENTS AS ON 31st MARCH 2023

DISTRICT NAME	BC ACTIVE (YES/NO)	MALE	FEMALE	FIXED (YES)	FIXED (NO)	POS (YES)	POS (NO)	Extending all Basic Banking Facilities (YES)	Extending all Basic Banking Facilities (NO)	Limited Services (YES)	Limited Services (YES)
BOKARO	4043	3666	377	1875	2168	621	3422	2235	1808	1989	2054
CHATRA	4393	3925	468	1739	2654	547	3846	1945	2448	2515	1878
DEOGHAR	5963	5498	465	2029	3934	512	5451	2186	3777	3948	2015
DHANBAD	4813	4434	379	2629	2184	660	4153	2979	1834	2067	2746
DUMKA	2522	2226	296	1579	943	423	2099	1641	881	973	1549
EAST SINGHBHUM	3455	3087	368	1969	1486	582	2873	2191	1264	1568	1887
GARHWA	8720	8029	691	3762	4958	1467	7253	3809	4911	4987	3733
GIRIDIH	8269	7516	753	4725	3544	1291	6978	5374	2895	3167	5102
GODDA	5383	4787	596	2416	2967	1132	4251	2590	2793	2986	2397
GUMLA	2134	1924	210	1115	1019	378	1756	1227	907	1025	1109
HAZARIBAGH	4421	3903	518	2436	1985	868	3553	2805	1616	1753	2668
JAMTARA	1055	933	122	630	425	162	893	662	393	405	650
KHUNTI	1314	1140	174	584	730	235	1079	672	642	720	594
KODERMA	2120	1917	203	860	1260	301	1819	1012	1108	1158	962
LATEHAR	4176	3784	392	1441	2735	500	3676	1496	2680	2730	1446
LOHARDAGA	2244	2033	211	701	1543	192	2052	773	1471	1532	712
PAKUR	2183	1851	332	1029	1154	466	1717	1090	1093	1126	1057
PALAMAU	8686	7805	881	4997	3689	1405	7281	5168	3518	3743	4943
RAMGARH	2128	1845	283	1168	960	363	1765	1324	804	863	1265
RANCHI	5720	5101	619	3461	2259	846	4874	3760	1960	2234	3486
SAHIBGANJ	3212	2784	428	1937	1275	888	2324	2010	1202	1261	1951
SARAIKELA KHARSAWAN	2015	1803	212	986	1029	168	1847	981	1034	1079	936
SIMDEGA	1467	1324	143	601	866	252	1215	667	800	861	606
WEST SINGHBHUM	2570	2275	295	1254	1316	609	1961	1416	1154	1325	1245
TOTAL	**93006**	**83590**	**9416**	**45923**	**47083**	**14868**	**78138**	**50013**	**42993**	**46015**	**46991**
SOURCE: BANKS											

STATE LEVEL BANKERS' COMMITTEE - JHARKHAND

CONVENOR : BANK OF INDIA

PRADHAN MANTRI JAN DHAN YOJANA (PMJDY)- BANK WISE STATUS

AS ON MARCH 31, 2023

Sl No	BANK NAME	Number of PMJDY Accounts							Deposits held in the A/c (in Lakh)	Overdraft under PMJDY		Rupay Card Issued	Rupay Card %	Rupay Card Activated	Aadhaar Seeded	Aadhaar Seeding %
		Rural	Urban	Male	Female	Total	Zero Balance A/c	% of Zero Bal. A/c		No. of acc.	O/s in Lakh					
1	STATE BANK OF INDIA	34,29,922	16,37,024	22,82,601	27,84,345	50,66,946	1,06,021	2.09%	1,98,720.12	101	0.96	45,67,124	90.14%	23,47,380	42,45,095	83.78%
2	BANK OF INDIA	44,25,277	2,31,885	20,29,471	26,27,691	46,57,162	3,75,627	8.07%	2,60,565.93	2,692	46.95	39,15,328	84.07%	36,14,410	44,33,843	95.20%
3	INDIAN BANK	6,29,629	80,943	3,06,507	4,04,065	7,10,572	53,608	7.54%	32,588.19	-	-	3,41,912	48.12%	33,905	5,95,480	83.80%
4	CENTRAL BANK OF INDIA	2,42,732	42,872	1,19,942	1,65,662	2,85,604	20,939	7.33%	14,345.85	-	-	1,78,168	62.38%	1,82,747	2,78,778	97.61%
5	PUNJAB NATIONAL BANK	10,88,653	1,93,451	5,79,648	7,02,456	12,82,104	1,56,870	12.24%	47,941.81	1	-	7,40,981	57.79%	4,86,498	11,95,913	93.28%
6	CANARA BANK	3,21,826	95,900	1,82,333	2,35,393	4,17,726	31,774	7.61%	21,784.08	31,464	86.61	1,91,868	45.93%	32,808	3,75,764	89.95%
7	UNION BANK OF INDIA	4,89,274	90,650	2,64,065	3,15,859	5,79,924	1,10,710	19.09%	17,116.30	2,888	8.82	1,65,314	28.51%	11,85,685	5,48,834	94.64%
8	UCO BANK	1,10,509	1,20,008	97,628	1,32,889	2,30,517	25,016	10.85%	9,827.49	-	-	71,667	31.09%	-	1,90,324	82.56%
9	BANK OF BARODA	6,72,722	1,43,014	3,66,939	4,48,797	8,15,736	42,825	5.25%	35,470.79	917	31.36	7,19,088	88.15%	3,09,776	7,82,215	95.89%
10	INDIAN OVERSEAS BANK	37,076	78,196	52,797	62,475	1,15,272	4,015	3.48%	6,085.00	-	-	84,991	73.73%	32,961	82,964	71.97%
11	PUNJAB AND SINDH BANK	7,952	9,764	7,567	10,149	17,716	550	3.10%	389.44	4	0.26	11,404	64.37%	329	15,669	88.45%
12	BANK OF MAHARASHTRA	16,338	12,777	14,423	14,692	29,115	3,051	10.48%	970.75	-	-	23,190	79.65%	23,202	28,591	98.20%
13	IDBI BANK LTD	7,096	58,555	35,143	30,508	65,651	8,006	12.19%	2,672.28	2	0.00	27,249	41.51%	-	56,872	86.63%
14	IDFC FIRST BANK LIMITED	-	26	20	6	26	5	19.23%	6.39	-	-	16	61.54%	-	26	100.00%
15	FEDERAL BANK LTD	688	1,022	1,021	689	1,710	228	13.33%	106.26	-	-	888	51.93%	610	1,354	79.18%
16	HDFC BANK LTD	83	39,234	13,882	25,435	39,317	7,019	17.85%	1,464.79	1	0.02	39,315	99.99%	13,778	24,128	61.37%
17	ICICI BANK LTD	66,414	4,354	32,674	38,094	70,768	47,617	67.29%	791.31	-	-	70,768	100.00%	65,943	67,112	94.83%
18	KARNATAKA BANK	-	955	359	596	955	487	50.99%	0.00	-	-	329	34.45%	259	869	90.99%
19	AXIS BANK LTD	1,760	15,545	11,308	5,997	17,305	3,697	21.36%	800.93	7	0.63	7,331	42.36%	12,670	12,682	73.29%
20	INDUSIND BANK	122	5,706	4,323	1,505	5,828	690	11.84%	82.24	-	-	1,519	26.06%	1,417	5,413	92.88%
21	JAMMU & KASHMIR BANK LTD	-	1,598	613	985	1,598	195	12.20%	41.70	-	-	1,263	79.04%	141	1,298	81.23%
22	YES BANK	-	10	4	6	10	1	10.00%	0.58	-	-	10	100.00%	8	7	70.00%
23	KOTAK MAHENDRA BANK LTD	92	224	206	110	316	101	31.96%	4.26	-	-	312	98.73%	2	234	74.05%
24	SOUTH INDIAN BANK LTD	-	436	112	324	436	100	22.94%	8.70	-	-	343	78.67%	173	369	84.63%
25	DBS BANK	-	-	-	-	-	-		-	-	-	-		19	-	
26	KARUR VYSYA BANK	-	567	221	346	567	156	27.51%	6.07	-	-	566	99.82%	566	437	77.07%
27	BANDHAN BANK	-	-	-	-	-	-		-	-	-	-		-	-	
28	JHARKHAND RAJYA GRAMIN BANK	28,44,830	1,32,081	12,64,952	17,11,959	29,76,911	5,00,675	16.82%	90,262.36	141	3.27	4,76,237	16.00%	2,37,743	19,82,837	66.61%
29	DHANBAD CENTRAL CO-OP.BANK	-	-	-	-	-	-		-	-	-	-		1,984	-	
30	JHARKHAND STATE COOPERATIVE BANK LTD	-	-	-	-	-	-		-	-	-	-		1,334	-	
31	ESAF SMALL FINANCE BANK LIMITED	-	-	-	-	-	-		-	-	-	-		-	-	
32	UJJIVAN SMALL FINANCE BANK	-	-	-	-	-	-		-	-	-	-		-	-	
33	UTKARSH SMALL FINANCE BANK LIMITED	-	-	-	-	-	-		-	-	-	-		-	-	
34	JANA SMALL FINANCE BANK	-	61	36	25	61	14	22.95%	0.00	-	-	61	100.00%	61	54	88.52%
	GRAND TOTAL	**1,43,92,995**	**29,96,858**	**76,68,795**	**97,21,058**	**1,73,89,853**	**14,99,997**	**8.63%**	**7,42,053.66**	**38,218**	**178.88**	**1,16,37,242**	**66.92%**	**85,86,409**	**1,49,27,162**	**85.84%**

SOURCE: SLBC PORTAL

STATE LEVEL BANKERS' COMMITTEE - JHARKHAND

CONVENOR : BANK OF INDIA

PRADHAN MANTRI JAN DHAN YOJANA (PMJDY)- DISTRICT WISE STATUS

AS ON MARCH 31, 2023

Sl No	Block Names	Number of PMJDY Accounts							Deposits held in the A/c (In Lakh)	Overdraft under PMJDY		Rupay Card Issued	Rupay Card %	Rupay Card Activated	Aadhaar Seeded	Aadhaar Seeding %
		Rural	Urban	Male	Female	Total	Zero Balance A/c	% of Zero Bal. A/c		No. of acc	O/s					
1	BOKARO	5,45,263	2,39,411	3,31,221	4,53,453	7,84,674	66,251	8.44%	31,642.20	2,236	10.32	5,74,188	73.18%	4,80,117	6,80,827	86.77%
2	CHATRA	6,30,090	19,382	2,92,385	3,57,087	6,49,472	46,858	7.21%	30,335.60	379	5.04	4,17,699	64.31%	3,11,311	5,60,684	86.33%
3	DEOGHAR	7,84,509	2,21,480	4,55,485	5,50,504	10,05,989	69,074	6.87%	42,482.55	754	9.48	6,76,617	67.26%	4,08,637	8,34,721	82.98%
4	DHANBAD	8,04,174	3,32,000	4,89,159	6,47,015	11,36,174	92,225	8.12%	41,886.80	4,091	17.42	8,43,912	74.28%	6,11,565	10,14,392	89.28%
5	DUMKA	7,44,984	64,780	3,51,683	4,58,081	8,09,764	72,448	8.95%	33,277.80	829	2.94	5,32,678	65.78%	3,10,028	6,61,001	81.63%
6	EAST SINGHBHUM	5,29,445	2,93,333	3,47,588	4,75,190	8,22,778	60,755	7.38%	35,692.79	1,634	16.41	6,10,722	74.23%	5,40,108	7,28,202	88.51%
7	GARHWA	7,23,367	1,17,638	3,92,508	4,48,497	8,41,005	71,389	8.49%	32,161.49	213	0.15	5,32,427	63.31%	3,06,338	6,73,903	80.13%
8	GIRIDIH	11,98,173	1,11,370	5,55,845	7,53,698	13,09,543	1,14,497	8.74%	59,371.14	764	3.93	8,51,047	64.99%	7,44,720	11,50,200	87.83%
9	GODDA	7,36,217	51,341	3,47,549	4,40,009	7,87,558	70,897	9.00%	26,317.01	783	1.42	5,03,715	63.96%	2,88,644	6,26,053	79.49%
10	GUMLA	5,01,032	70,463	2,52,346	3,19,149	5,71,495	62,549	10.94%	29,904.02	209	2.59	3,62,145	63.37%	2,69,328	5,02,343	87.90%
11	HAZARIBAGH	7,53,062	1,74,889	3,85,123	5,42,828	9,27,951	92,312	9.95%	70,639.26	1,311	13.00	5,98,282	64.47%	4,92,922	8,09,482	87.23%
12	JAMTARA	4,31,208	32,563	2,12,233	2,51,538	4,63,771	37,184	8.02%	17,373.51	690	4.01	2,92,647	63.10%	1,92,444	3,93,588	84.87%
13	KHUNTI	2,00,902	10,909	95,923	1,15,888	2,11,811	20,047	9.46%	9,525.96	354	3.64	1,08,079	51.03%	1,27,775	1,89,429	89.43%
14	KODERMA	3,27,400	34,014	1,50,669	2,10,745	3,61,414	26,417	7.31%	18,097.02	481	7.24	2,66,066	73.62%	2,20,676	3,29,422	91.15%
15	LATEHAR	5,13,230	47,304	2,60,050	3,00,484	5,60,534	45,874	8.18%	21,654.08	112	1.01	3,59,090	64.06%	2,22,565	4,62,556	82.52%
16	LOHARDAGA	2,69,204	14,952	1,24,105	1,60,051	2,84,156	36,812	12.95%	12,265.71	274	0.52	1,74,263	61.33%	1,73,681	2,66,659	93.84%
17	PAKUR	5,94,381	53,175	2,91,687	3,55,869	6,47,556	53,305	8.23%	16,477.94	278	0.97	4,40,228	67.98%	3,08,203	5,50,285	84.98%
18	PALAMU	9,90,739	2,68,360	5,77,710	6,81,389	12,59,099	1,24,751	9.91%	45,148.65	206	1.98	8,68,580	68.98%	4,67,206	10,04,340	79.77%
19	RAMGARH	2,71,682	30,090	1,25,946	1,75,826	3,01,772	26,877	8.91%	14,940.30	1,947	13.54	2,06,650	68.48%	1,71,275	2,80,158	92.84%
20	RANCHI	8,57,392	3,98,884	5,43,254	7,13,022	12,56,276	1,24,540	9.91%	59,003.46	8,627	28.01	7,91,546	63.01%	6,66,807	11,19,956	89.15%
21	SAHIBGANJ	6,75,068	2,31,415	4,14,116	4,92,367	9,06,483	68,869	7.60%	27,090.16	449	1.17	6,08,166	67.09%	3,62,677	7,51,227	82.87%
22	SERAIKELA-KHARSAWAN	3,60,830	49,081	1,82,606	2,27,305	4,09,911	35,441	8.65%	17,241.88	2,398	7.82	2,65,192	64.70%	2,48,823	3,66,017	89.29%
23	SIMDEGA	3,25,168	11,818	1,49,825	1,87,161	3,36,986	25,931	7.69%	17,393.70	876	2.16	2,45,092	72.73%	2,29,845	3,14,547	93.34%
24	WEST SINGHBHUM	6,25,475	1,18,206	3,39,779	4,03,902	7,43,681	54,694	7.35%	32,130.66	5,334	14.33	5,08,211	68.34%	4,30,714	6,57,170	88.37%
GRAND TOTAL		**1,43,92,995**	**29,96,858**	**76,68,795**	**97,21,058**	**1,73,89,853**	**14,99,997**	**8.63%**	**7,42,053.66**	**35,229**	**169.09**	**1,16,37,242**	**66.92%**	**85,86,409**	**1,49,27,162**	**85.84%**

SOURCE: SLBC PORTAL

STATE LEVEL BANKERS' COMMITTEE - JHARKHAND

CONVENOR : BANK OF INDIA

BANK WISE PMJJBY, PMSBY & APY

AS ON 31st MARCH 2023

[No in actuals]

Sl No	BANK NAME	PMJJBY			PMSBY			APY enrollments		
		NO OF ENROLLMENTS	NO OF ELIGIBLE CASES	NO OF RENEWALS	NO OF ENROLLMENTS	NO OF ELIGIBLE CASES	NO OF RENEWALS	Target for FY 2022-23	TOTAL SUBSCRIBER FROM 01.04.2022 TO 31.03.2023	TOTAL SUBSCRIBERS SINCE INCEPTION
1	STATE BANK OF INDIA	31,91,616	49,86,767	5,83,989	86,62,929	84,71,757	39,27,388	45,360	91,705	4,35,786
2	BANK OF INDIA	14,21,965	1,04,49,141	5,10,350	23,25,944	1,32,21,664	17,68,744	38,880	73,925	3,36,214
3	INDIAN BANK	1,14,956	1,04,664	48,608	2,49,240	2,41,191	65,873	12,880	19,693	73,553
4	CENTRAL BANK OF INDIA	34,484	8,44,553	26,183	1,05,570	11,30,376	73,209	7,040	6,162	32,373
5	PUNJAB NATIONAL BANK	69,165	23,55,853	1,950	3,85,859	27,12,751	38,732	17,040	14,931	41,582
6	CANARA BANK	3,08,513	11,29,004	39,024	7,89,228	14,41,106	1,22,644	13,920	14,625	80,583
7	UNION BANK OF INDIA	62,137	13,45,407	57,343	1,80,185	17,14,120	1,71,819	9,440	11,494	31,832
8	UCO BANK	35,678	5,71,481	24,056	72,099	7,79,089	55,384	5,840	5,692	28,721
9	BANK OF BARODA	1,02,928	1,36,460	26,107	2,99,226	91,757	97,066	9,440	15,426	59,393
10	INDIAN OVERSEAS BANK	12,397	2,75,422	7,380	29,007	3,40,083	21,060	3,200	3,681	19,089
11	PUNJAB AND SINDH BANK	4,843	44,833	1,772	15,600	54,618	8,726	1,360	1,247	4,499
12	BANK OF MAHARASHTRA	4,272	32,405	1,466	8,757	32,405	4,349	880	708	2,214
13	IDBI BANK LTD	20,830	2,16,109	7,594	43,968	2,64,551	22,497	4,240	4,580	22,070
14	IDFC FIRST BANK LIMITED	54	25,710	11	249	25,710	161	180	-	1
15	FEDERAL BANK LTD	30	1,264	-	74	1,581	-	270	16	157
16	HDFC BANK LTD	11,449	11,449	5,003	25,659	25,659	11,249	5,680	1,184	7,185
17	ICICI BANK LTD	7	1,32,951	-	8	2,02,218	-	5,360	56	868
18	KARNATAKA BANK LTD	-	-	-	-	-	-	90	75	669
19	AXIS BANK LTD	2,675	2,84,579	1,469	7,387	3,34,951	4,287	5,760	1,501	12,838
20	INDUSIND BANK	590	590	-	2,918	2,918	-	840	11	31
21	JAMMU & KASHMIR BANK LTD	49	596	-	58	784	-	30	-	-
22	YES BANK	57	18,671	36	80	21,610	54	150	-	11
23	KOTAK MAHENDRA BANK LTD	450	1,59,016	-	701	1,73,430	-	270	123	238
24	SOUTH INDIAN BANK LTD	-	-	-	-	-	-	60	10	208
25	DBS BANK	50	2,324	32	74	2,820	58	60	-	18
26	KARUR VYSYA BANK	-	-	-	-	-	-	30	1	12
27	BANDHAN BANK	-	-	-	-	-	-	4,230	73	550
28	JHARKHAND RAJYA GRAMIN BANK	2,42,052	5,25,322	2,03,737	4,44,369	11,60,095	5,22,793	36,440	1,39,412	3,17,816
29	DHANBAD CENTRAL CO-OP.BANK	142	24,661	124	253	67,315	253	240	-	-
30	JHARKHAND STATE COOPERATIVE BANK LTD	7,506	1,47,431	11,190	14,923	1,47,431	9,391	3,100	-	-
31	ESAF SMALL FINANCE BANK LIMITED	-	-	-	-	-	-	650	-	-
32	UJJIVAN SMALL FINANCE BANK	-	-	-	-	-	-	700	-	-
33	UTKARSH SMALL FINANCE BANK LIMITED	-	-	-	-	-	-	3,500	-	-
34	JANA SMALL FINANCE BANK	-	-	-	-	-	-	800	-	-
35	INDIA POST PAYMENTS BANK	1,397	1,397	-	-	-	-	1,000	-	-
36	AU SMALL FINANCE BANK	30	30	-	40	40	-	-	-	-
GRAND TOTAL		**56,50,322**	**2,38,28,090**	**15,57,424**	**1,36,64,405**	**3,26,62,030**	**69,25,737**	**2,38,960**	**4,06,331**	**15,08,511**

SOURCE: SLBC PORTAL

STATE LEVEL BANKERS' COMMITTEE - JHARKHAND

CONVENOR : BANK OF INDIA

DISTRICT- WISE PMJJBY, PMSBY & APY

AS ON 31st MARCH 2023 **[No in actuals]**

Sl No	BANK NAME	PMJJBY			PMSBY			APY enrollments		
		No of enrollments	No of eligible cases	No of renewals	No of enrollments	No of eligible cases	No of renewals	Target for FY 2022-23	TOTAL SUBSCRIBER FROM 01.04.2022 TO 31.03.2023	TOTAL SUBSCRIBERS SINCE INCEPTION
1	BOKARO	3,10,538	17,21,887	86,337	7,79,492	23,49,761	3,91,397	15,855	17,329	78,198
2	CHATRA	2,22,682	7,32,694	50,212	4,12,278	9,54,172	2,11,897	4,777	14,224	43,811
3	DEOGHAR	3,27,209	7,57,492	79,181	9,49,760	11,70,033	4,53,336	10,577	25,735	96,411
4	DHANBAD	3,58,585	22,62,501	1,02,602	8,84,941	31,36,469	4,68,674	21,517	19,496	91,632
5	DUMKA	3,66,476	5,51,320	91,747	8,71,178	8,88,565	4,26,391	9,245	18,536	66,421
6	EAST SINGHBHUM	3,03,085	20,91,029	91,032	7,24,734	28,82,120	3,98,766	23,097	25,279	1,05,223
7	GARHWA	1,60,140	5,94,958	37,045	4,13,409	8,62,202	1,88,887	5,947	14,743	40,168
8	GIRIDIH	3,73,280	18,14,713	1,14,670	7,63,656	23,87,930	4,00,409	12,337	29,620	95,387
9	GODDA	2,84,460	5,64,434	61,849	7,10,026	8,75,869	3,24,639	8,115	24,834	76,176
10	GUMLA	1,41,566	7,36,401	51,433	2,66,420	9,42,779	1,60,254	5,517	11,141	47,253
11	HAZARIBAGH	3,44,079	15,65,287	1,00,228	7,62,741	20,43,589	3,95,945	13,267	24,078	86,306
12	JAMTARA	1,54,258	4,07,168	38,437	4,13,136	6,20,007	2,14,655	5,207	9,523	42,121
13	KHUNTI	76,717	4,12,419	29,133	1,57,389	5,31,171	86,670	3,957	5,593	22,352
14	KODERMA	1,26,441	6,35,579	36,412	2,73,913	8,34,091	1,51,456	4,937	7,469	29,525
15	LATEHAR	1,50,320	3,87,686	35,230	3,50,004	5,70,513	1,64,644	3,587	10,916	33,830
16	LOHARDAGA	72,818	4,91,800	27,631	1,37,732	6,23,797	91,943	3,577	5,898	24,903
17	PAKUR	2,10,402	4,02,300	43,653	6,65,478	6,22,987	3,17,045	4,827	20,568	62,471
18	PALAMU	3,18,359	9,29,243	68,110	8,62,119	13,92,533	4,03,759	9,617	19,596	60,203
19	RAMGARH	1,52,698	8,41,361	46,894	4,30,744	11,13,558	2,19,925	8,537	7,708	35,156
20	RANCHI	4,97,791	29,98,769	1,62,007	11,44,889	38,81,004	5,78,064	35,287	36,022	1,73,420
21	SAHIBGANJ	2,77,874	5,01,355	64,097	7,93,587	8,37,910	3,84,887	6,017	22,333	68,707
22	SERAIKELA-KHARSAWAN	1,13,516	8,52,107	41,154	2,84,981	11,09,191	1,59,920	9,427	11,936	45,585
23	SIMDEGA	86,741	4,55,952	33,060	1,54,893	5,86,604	1,05,136	3,615	7,621	20,522
24	WEST SINGHBHUM	2,20,287	11,19,635	65,270	4,56,905	14,45,175	2,27,038	10,117	16,133	62,730
TOTAL		**56,50,322**	**2,38,28,090**	**15,57,424**	**1,36,64,405**	**3,26,62,030**	**69,25,737**	**2,38,960**	**4,06,331**	**15,08,511**

SOURCE: SLBC PORTAL

कार्यसूची सं	8
बैठक सं	83

एन पी ए & वसूली - एन पी ए/ बैंकों के स्ट्रेस्ड आस्तियों के रुकाव हेतु नियंत्रक उपाय एवं वसूली से संबधित उपाय

गैर निष्पादनीय आस्तियां

राज्य के बैंकों में दिनांक 31.03.2023 को एन.पी.ए की स्थिति निम्नवत है:

[राशि करोड़ में]

PARTICULARS	31.03.2022	31.12.2022	31.03.2023	GROWTH/DECLINE (MAR'22 TO MAR'23)
ADVANCES	94522.36	106017.85	112052.13	17529.77
GROSS NPA	7777.15	7416.07	7358.86	-418.29
% NPA	8.23%	7.00%	6.57%	-25.28%

(रिपोर्ट- annexure-10(A)and 10(B)

झारखंड राज्य में बैंकों की गैर निष्पादनीय आस्तियां (N.P.A), एक चिंताजनक स्थिति में पंहुच चुकी है | राज्य मे सकल एनपीए 7358.86 करोड़ रुपये मूल्य की हैं,जो सकल अग्रिम का 6.57 % है। हालाँकि इस वित्तीय वर्ष मे राज्य के एनपीए आंकड़ों मे निरंतर गिरावट देखी जा रही है।

Bank wise GNPA % के आधार पर न्यूनतम एवं अधिकतम बैंको की जानकारी नीचे दी गयी है।

SL NO.	TOP PERFORMING (LOWEST NPA)		BOTTOM PERFORMING (HIGHEST NPA)	
	BANK NAME	% OF GNPA	BANK NAME	% OF GNPA
PSB				
1	बैंक ऑफ महाराष्ट्र	0.65%	पंजाब नेशनल बैंक	25.50%
2	भारतीय स्टेट बैंक	1.47%	इंडियन बैंक	21.87%
3	केनरा बैंक	4.66%	बैंक ऑफ इंडिया	17.61%
PVT				
1	साउथ इंडियन बैंक लिमिटेड	0.50%	लक्ष्मी विलास बैंक	63.59%
2	कर्नाटक बैंक लिमिटेड	1.06%	करूर वैश्य बैंक	6.43%
RRB & COOPERATIVE				
1	झारखंड राज्य ग्रामीण बैंक	4.77%	धनबाद सेंट्रल को-ऑपरेटिव बैंक	12.72%

सर्टिफिकेट केस का स्थिति

मार्च 2023 तिमाही तक बैंकों में सर्टिफिकेट केस के लंबित मामलों की स्थिति इस प्रकार है: **[राशि लाख में]**

CASES PENDING UPTO LAST QUARTER		CASES FILED DURING CURRENT QTR.		CASES DISPOSED DURING CURRENT QTR.		STATUS AS ON 31.03.2023	
सं	राशि	सं	राशि	सं	राशि	संख्या	राशि
20143	33,138.6	698	1,520.9	326	987.6	20515	33,671.9

(रिपोर्ट- annexure-11)

DRT केस की स्थिति

मार्च 2023 तिमाही तक बैंकों के डी आर टी केसों की स्थिति इस प्रकार है :- **[राशि लाख में]**

CASES PENDING AS OF LAST QUARTER		CASES FILED DURING LAST QUARTER		CASES RESOLVED DURING LAST QUARTER		STATUS AS ON 31.03.2023	
.सं	.राशि	.सं	.राशि	.सं	.राशि	.सं	.राशि
5055	3,55,822.52	118	4,067.64	145	2,882.02	5028	3,57,008.14

(रिपोर्ट- annexure-12)

SARFAESI केस की स्थिति

मार्च 2023 तिमाही तक SARFAESI cases की position निम्नवत है: **[राशि लाख में]**

Notices Issued U/S 13 (2) of SARFAESI Act		Out of which symbolic possession taken under 13(4)		Request sent to Dist Authority for assistance in Physical Possession	Physical Possession taken	No. of cases pending at dist. level
.सं	.राशि	.सं	.राशि	.सं	.सं	सं
2325	128609.99	1051	137778.08	557	3932.84	480

(रिपोर्ट- annexure-13)

- ज्ञातव्य हो कि ऋणियों के नाम के साथ बैंको से प्राप्त जिलावार आंकड़ों के अनुसार मार्च 2023 तिमाही तक 480 cases physical possession हेतु जिलों के अधिकारीयों के पास लंबित पड़े हैं | इस तिमाही से बैंको द्वारा प्रेषित SARFAESI cases की लिस्ट के आधार पर आंकड़े प्रेषित किए गए हैं।

- **NB: SLBC** द्वारा विभिन्न बैंको से प्राप्त आंकड़ों के आधार पर PMEGP, SHG,STAND UP INDIA तथा PMMY योजनाओं के अंतर्गत दिए ऋण में NPA की स्थिति के आकलन का प्रयास किया गया है। यद्यपि बैंको द्वारा प्रेषित आंकड़ों में अभी भी काफी विसंगतियां हैं, परन्तु इन आंकड़ों के अध्ययन से इन योजनावों मे NPA की बढती समस्या का पता चलता है।

SECTOR WISE NPA IN GOVERNMENT SPONSORED/ GOVERNMENT FLAGSHIP PROGRAMME:-

SCHEME	NO OF A/Cs	NPA (Amount in CR)	% WRT ADVANCES IN THIS SECTOR
PMEGP	5425	11241.68	25.34%
PMMY	154923	91475.76	9.50%
SUPI	453	5255.68	16.86%
SHG	13799	10291.95	2.15%

{रिपोर्ट पृष्ठ संख्या- **110 एवं 111**}

STATE LEVEL BANKERS' COMMITTEE - JHARKHAND

CONVENOR : BANK OF INDIA

BANK WISE POSITION OF NPA UNDER GOVT. SPONSORED SCHEMES

As on 31st MARCH 2023

[No. in Actual and Amt. in Lakh]

Sl No	BANK NAME	PMEGP					MUDRA Loans					Stand Up India					SHG/ NRLM/ NULM				
		OUTSTANDING		NPA		NPA %	OUTSTANDING		NPA		NPA %	OUTSTANDING		NPA		NPA%	OUTSTANDING		NPA		NPA%
		NO.	AMT.	NO.	AMT.		NO.	AMT.	NO.	AMT.		NO.	AMT.	NO.	AMT.		NO.	AMT.	NO.	AMT.	
1	STATE BANK OF INDIA	3,528	7,667.45	614	982.41	12.81%	38,095	63,214.61	11,282	7,671.39	12.14%	681	8,324.85	33	325.47	3.91%	42,625	61,166.19	673	512.65	0.84%
2	BANK OF INDIA	5,659	14,849.96	2,082	5,274.04	35.52%	28,428	48,842.96	1,387	3,265.73	6.69%	683	6,087.60	209	2,040.22	33.51%	1,20,066	1,69,910.73	5,791	3,405.78	2.00%
3	INDIAN BANK	1,505	4,006.53	716	1,316.71	32.86%	19,931	29,749.25	6,976	9,800.67	32.94%	70	901.29	9	1.24	0.14%	20,745	30,396.45	2,468	2,109.30	6.94%
4	CENTRAL BANK OF INDIA	325	1,152.55	15	1.79	0.16%	10,528	19,489.74	2,596	3,050.64	15.65%	49	666.39	16	221.59	33.25%	4,454	9,794.57	309	310.69	3.17%
5	PUNJAB NATIONAL BANK	1,009	2,550.91	612	1,414.75	55.46%	28,161	48,274.51	10,136	15,145.32	31.37%	180	2,259.14	88	1,030.74	45.63%	16,708	18,380.17	1,825	2,397.43	13.04%
6	CANARA BANK	1,101	3,712.52	294	585.28	15.76%	27,435	51,641.26	3,319	4,633.59	8.97%	113	2,517.22	20	311.31	12.37%	14,494	38,179.18	84	134.23	0.35%
7	UNION BANK OF INDIA	236	523.09	117	171.49	32.78%	23,380	33,450.76	5,386	6,396.29	19.12%	198	2,921.33	-	-	0.00%	22,593	30,483.69	1,043	535.27	1.76%
8	UCO BANK	543	808.97	188	251.06	31.03%	11,454	16,907.43	2,374	2,456.38	14.53%	44	792.22	4	41.30	5.21%	2,042	1,813.26	86	53.11	2.93%
9	BANK OF BARODA	648	2,249.81	61	152.24	6.77%	13,130	28,145.13	2,429	4,913.53	17.46%	176	2,495.95	50	901.09	36.10%	8,917	12,569.61	143	85.93	0.68%
10	INDIAN OVERSEAS BANK	245	804.63	110	225.74	28.06%	7,700	10,682.04	646	944.23	8.84%	75	868.12	18	316.89	36.50%	1,250	1,225.49	27	21.60	1.76%
11	PUNJAB AND SINDH BANK	-	-	-	-		1,818	5,547.72	415	920.20	16.59%	17	374.32	-	-	0.00%	41	27.33	5	0.91	3.33%
12	BANK OF MAHARASHTRA	-	-	-	-		1,023	1,911.56	68	94.81	4.96%	57	79.37	-	-	0.00%	76	71.06	-	-	0.00%
13	IDBI BANK LTD	220	844.36	36	119.20	14.12%	5,154	10,952.58	1,996	2,281.74	20.83%	13	122.54	2	22.91	18.69%	1,038	695.28	537	367.99	52.93%
14	IDFC FIRST BANK LIMITED	-	-	-	-		646	1,982.91	1	2.17	0.11%	-	-	-	-		-	-	-	-	
15	FEDERAL BANK LTD	-	-	-	-		159	382.47	12	21.61	5.65%	-	-	-	-		-	-	-	-	
16	HDFC BANK LTD	1	0.42	1	0.42	100.00%	41,190	25,150.43	17,326	2,842.54	11.30%	39	506.77	-	-	0.00%	36	30.68	-	-	0.00%
17	ICICI BANK LTD	-	-	-	-		1,506	4,716.12	38	3.06	0.06%	4	100.66	1	0.43	0.43%	-	-	-	-	
18	KARNATAKA BANK LTD	2	4.40	2	4.40	100.00%	38	133.50	6	19.72	14.77%	5	99.71	-	-	0.00%	1	0.85	-	-	0.00%
19	AXIS BANK LTD	26	48.21	13	35.51	73.65%	69,231	21,032.44	6,525	643.39	3.06%	-	-	-	-		1	0.78	1	0.78	100.00%
20	INDUSIND BANK	-	-	-	-		9,80,062	2,33,722.85	37,450	7,239.30	3.10%	68	976.00	2	13.16	1.35%	-	-	-	-	
21	JAMMU & KASHMIR BANK LTD	4	5.06	1	2.25	44.43%	152	216.68	23	32.48	14.99%	-	-	-	-		1	1.78	1	1.78	100.00%
22	YES BANK	-	-	-	-		-	-	-	-		-	-	-	-		-	-	-	-	
23	KOTAK MAHENDRA BANK LTD	-	-	-	-		31	19.42	-	-	0.00%	21	526.33	1	29.35	5.58%	-	-	-	-	
24	SOUTH INDIAN BANK LTD	-	-	-	-		19	88.55	-	-	0.00%	-	-	-	-		-	-	-	-	
25	DBS BANK	-	-	-	-		-	-	-	-		-	-	-	-		-	-	-	-	
26	KARUR VYSYA BANK	-	-	-	-		-	-	-	-		-	-	-	-		-	-	-	-	
27	BANDHAN BANK	-	-	-	-		3,58,903	1,24,823.61	15,488	5,649.69	4.53%	-	-	-	-		-	-	-	-	
28	JHARKHAND RAJYA GRAMIN BANK	1,774	5,136.96	563	704.40	13.71%	40,766	37,276.43	16,592	9,410.39	25.24%	42	551.62	-	-	0.00%	74,462	1,03,932.36	796	352.20	0.34%
29	DHANBAD CENTRAL CO-OP.BANK	-	-	-	-		-	-	-	-		-	-	-	-		84	47.32	10	2.29	4.85%
30	JHARKHAND STATE COOPERATIVE BANK LTD	-	-	-	-		-	-	-	-		-	-	-	-		-	-	-	-	
31	ESAF SMALL FINANCE BANK LIMITED	-	-	-	-		48,919	13,528.16	5,619	1,487.83	11.00%	-	-	-	-		-	-	-	-	
32	UJJIVAN SMALL FINANCE BANK	-	-	-	-		1,97,211	74,958.38	-	-	0.00%	-	-	-	-		-	-	-	-	
33	UTKARSH SMALL FINANCE BANK LIMITED	-	-	-	-		1,37,177	55,813.49	6,808	2,541.29	4.55%	-	-	-	-		-	-	-	-	
34	JANA SMALL FINANCE BANK	-	-	-	-		74	80.17	25	7.76	9.68%	-	-	-	-		-	-	-	-	
GRAND TOTAL		**16,826**	**44,365.84**	**5,425**	**11,241.68**	**25.34%**	**20,92,321**	**9,62,735.18**	**1,54,923**	**91,475.76**	**9.50%**	**2,535**	**31,171.43**	**453**	**5,255.68**	**16.86%**	**3,29,634**	**4,78,726.79**	**13,799**	**10,291.95**	**2.15%**

SOURCE: SLBC PORTAL

STATE LEVEL BANKERS' COMMITTEE - JHARKHAND

CONVENOR : BANK OF INDIA

DISTRICT WISE POSITION OF NPA UNDER GOVT. SPONSORED SCHEMES

As on 31st MARCH 2023

[No. in Actual and Amt. in Lakh]

Sl No	BANK NAME	PMEGP					MUDRA Loans					Stand Up India					SHG/ NRLM/ NULM				
		OUTSTANDING		NPA		NPA %	OUTSTANDING		NPA		NPA %	OUTSTANDING		NPA		NPA%	OUTSTANDING		NPA		NPA%
		NO.	AMT.	NO.	AMT.		NO.	AMT.	NO.	AMT.		NO.	AMT.	NO.	AMT.		NO.	AMT.	NO.	AMT.	
1	BOKARO	886	3,168.19	291	802.49	25.33%	1,70,657	77,629.99	11,967	8,890.84	11.45%	202	2,806.64	51	704.38	25.10%	19,859	28,252.52	543	230.22	0.81%
2	CHATRA	453	1,027.17	181	334.78	32.59%	17,447	14,592.88	2,634	2,752.17	18.86%	38	451.63	14	170.54	37.76%	13,844	18,984.90	560	284.98	1.50%
3	DEOGHAR	910	2,195.93	336	441.98	20.13%	56,076	35,217.13	4,723	4,013.04	11.40%	136	1,617.76	13	234.84	14.52%	9,204	9,524.41	1,200	1,069.11	11.22%
4	DHANBAD	1,259	3,735.87	507	1,180.41	31.60%	2,45,581	1,10,576.75	16,140	9,360.36	8.47%	240	3,071.59	58	600.53	19.55%	13,615	15,979.74	914	480.65	3.01%
5	DUMKA	1,039	2,090.02	352	523.62	25.05%	1,45,613	45,714.38	5,269	3,244.70	7.10%	49	559.65	1	0.12	0.02%	9,685	12,407.34	479	406.25	3.27%
6	EAST SINGHBHUM	1,076	3,381.73	244	577.47	17.08%	2,65,340	1,17,825.93	10,512	8,958.35	7.60%	360	4,238.21	70	907.40	21.41%	22,836	34,886.63	870	603.00	1.73%
7	GARHWA	282	734.75	64	104.76	14.26%	26,059	17,359.86	1,935	1,408.74	8.11%	11	137.37	2	3.82	2.78%	10,073	13,630.36	126	70.51	0.52%
8	GIRIDIH	858	2,152.61	261	496.62	23.07%	2,76,329	94,950.15	9,246	6,401.76	6.74%	99	1,369.72	12	124.87	9.12%	26,029	32,147.34	1,231	632.57	1.97%
9	GODDA	908	2,137.06	233	406.65	19.03%	38,547	24,777.20	4,834	3,632.33	14.66%	49	841.39	6	72.80	8.65%	10,621	14,660.31	330	209.37	1.43%
10	GUMLA	416	944.35	148	295.51	31.29%	15,079	10,184.34	1,907	1,770.98	17.39%	23	282.42	4	40.68	14.40%	11,727	16,639.23	862	560.53	3.37%
11	HAZARIBAGH	1,215	3,963.53	408	1,080.07	27.25%	1,31,656	67,329.42	7,873	8,226.64	12.22%	196	1,969.35	51	433.54	22.01%	23,939	34,591.00	751	392.59	1.13%
12	JAMTARA	576	831.72	156	160.91	19.35%	11,210	8,041.40	1,751	1,176.35	14.63%	16	185.54	-	0.03	0.01%	5,772	6,573.52	268	311.92	4.75%
13	KHUNTI	473	967.69	140	250.79	25.92%	18,462	9,373.82	1,328	1,097.73	11.71%	22	205.06	-	0.02	0.01%	7,147	11,109.80	265	289.21	2.60%
14	KODERMA	571	1,378.69	168	381.66	27.68%	1,62,238	54,697.15	3,528	2,764.34	5.05%	85	619.57	21	100.30	16.19%	10,546	16,781.79	279	178.34	1.06%
15	LATEHAR	270	542.83	88	106.15	19.55%	10,884	7,789.89	859	866.70	11.13%	38	387.46	-	0.02	0.00%	9,131	12,453.75	222	121.32	0.97%
16	LOHARDAGA	623	1,582.52	186	778.90	49.22%	15,919	11,760.64	1,504	1,940.85	16.50%	22	126.59	2	10.07	7.95%	7,936	12,111.11	594	685.00	5.66%
17	PAKUR	424	907.96	129	223.74	24.64%	1,79,462	52,100.50	2,669	1,357.89	2.61%	22	278.00	2	13.87	4.99%	10,059	15,315.21	279	149.23	0.97%
18	PALAMU	714	1,975.07	228	394.27	19.96%	59,848	40,249.97	4,745	4,950.77	12.30%	69	1,331.13	4	22.19	1.67%	18,240	22,072.94	540	462.23	2.09%
19	RAMGARH	480	1,475.56	121	257.70	17.46%	48,166	32,237.54	6,707	4,719.84	14.64%	117	1,049.00	22	178.33	17.00%	10,430	17,044.42	314	205.44	1.21%
20	RANCHI	1,367	4,325.41	596	1,559.80	36.06%	2,26,416	1,52,281.53	46,584	23,569.05	15.48%	553	7,301.82	109	1,607.16	22.01%	31,976	59,058.88	1,420	1,765.42	2.99%
21	SAHIBGANJ	704	1,730.75	163	226.74	13.10%	42,009	23,528.23	3,361	1,838.28	7.81%	20	244.91	2	6.00	2.45%	8,173	9,783.59	284	160.55	1.64%
22	SERAIKELA-KHARSAWAN	409	888.72	101	144.86	16.30%	49,923	25,979.03	8,404	3,921.02	15.09%	53	513.13	5	9.94	1.94%	13,753	20,952.62	704	535.13	2.55%
23	SIMDEGA	402	827.37	163	260.29	31.46%	10,970	7,068.53	1,130	1,088.95	15.41%	16	129.16	3	14.23	11.02%	8,505	10,967.82	365	244.79	2.23%
24	WEST SINGHBHUM	511	1,400.34	161	251.52	17.96%	61,457	31,420.55	4,122	2,792.19	8.89%	42	1,374.95	1	0.02	0.00%	16,458	32,726.52	399	243.59	0.74%
GRAND TOTAL		**16,826**	**44,365.84**	**5,425**	**11,241.68**	**25.34%**	**22,85,348**	**10,72,686.81**	**1,63,732**	**1,10,743.89**	**10.32%**	**2,478**	**31,092.06**	**453**	**5,255.68**	**16.90%**	**3,29,558**	**4,78,655.73**	**13,799**	**10,291.95**	**2.15%**

SOURCE: SLBC PORTAL

कार्यसूची सं	9
बैठक सं	83

9.1 सरकार प्रायोजित कार्यक्रम

प्रधान मंत्री रोजगार सृजन कार्यक्रम (PMEGP)

पीएमईजीपी के तहत्त ऑनलाइन आवेदन सेवाएँ अधिकांश बैंकों ने अपनी बेवसाइट पर समाविष्ट किए गए हैं। इस प्रक्रिया के लिए KVIC द्वारा सभी बैंकों को User ID और Password दिये गए हैं।वर्तमान मे PMEGP लोन प्रक्रिया पूर्णतः पोर्टल के माध्यम से की जा रही है। SLBC द्वारा PMEGP पोर्टल से ली गई जानकारी के अनुसार दिनांक **31.03.2023** तक की स्थिति इस प्रकार है:-

(राशि करोड़ में)

TARGET FOR 2022-23		**Forwarded to Banks**		**Sanctioned by Banks**		**Rejected/ Returned for rectification**		**Pending**	
No	MM involved	No	MM involved	No	MM involved	No	MM involved	No	MM involved
5,436	171.40	11055	322.92	2937	75.59	7080	197.02	1125	40.65

PMEGP का 2022-23 वित्तीय वर्ष का बैंकवार एवं ज़िलावार लक्ष्य एवं प्रगति **Annexure** 08 (A) **एवं** 8 (B) में संलग्न है।

PMEGP के अंतर्गत काफी एप्लिकेशन बैंकों द्वारा रिजैक्ट किए जा रहे है जिसके कारणों की समीक्षा की जानी चाहिए। लंबित आवेदनों के निपटारे तथा पेंडिंग MARGIN MONEY क्लेम के संबंध मे बैंकों को TAT के तहत मामलों का त्वरित निबटान करना चाहिए।

9.2 NULM & PMAY

शहरी विकास विभाग से प्राप्त NULM से संबंधित प्रगति प्रतिवेदन रिपोर्ट पृष्ठ संख्या - 113 में दर्शायी गई है।

SEP-Individual & Group Loan Applications details as on 31.03.2023:

Target for FY 2022-23	No. of applications forwarded to Bank	No. of applications sanctioned	No of applications disbursed	No of applications pending
2006	2461	2079	2076	385

SHG (NULM) report as on 31.03.2023:

Target for FY 2022-23	No. of applications sanctioned	Achievement % against Target
2245	2308	101.39

शहरी विकास विभाग से प्राप्त PMAY से सम्बधित प्रगति प्रतिवेदन रिपोर्ट पृष्ठ संख्या - 114 में दर्शायी गई है।

PMAY Report (31.03.203): **(Amt. in Lakhs)**

Source	Application submitted/received during the FY	No. of application sanctioned	Amt Sanctioned	No. of application rejected	No. of applications pending
Govt	267	259	3,659	8	0
Banks	10,371	10,283	1,79,096	97	1

State Level Bankers' Committee, Jharkhand

Convenor : Bank of India

Bank wise Target-vis-achivement under DAY-NULM for FY 2022-23 (NULM 1.0 upto March 2023)

(as per NULM MIS dated : 01-04-2022 to 31.03.2023)

S.NO.	NAME OF BANK	SEP-Individual Loan Applications							SEP-SHG Bank linkage						
		TARGET till sep 2022 for FY 22-23	Revised TARGET FOR FY 2022-23	No. of Applications at Bank (excluding RETURNED / REJECTED) in this FY	No. of Applications Sanctioned	No. of Applications Disbursed	No. of Applications Pending at Bank	Achievement % against Target	TARGET till sep 2022 for FY 22-23	Revised TARGET FOR FY 2022-23	No. of Applications at Bank (excluding RETURNED / REJECTED) in this FY	No. of Applications Sanctioned	No. of Applications Disbursed	No. of Applications Pending at Bank	Achievement % against Target
1	STATE BANK OF INDIA	91	319	212	108	108	104	34%	67	308	103	77	67	36	22%
2	BANK OF INDIA	111	389	1000	958	958	42	247%	80	368	862	764	750	112	204%
3	INDIAN BANK	55	193	114	47	46	68	24%	48	221	300	286	286	14	130%
4	CANARA BANK	82	287	310	308	308	2	107%	54	248	250	242	242	8	97%
5	BANK OF BARODA	43	151	141	124	123	18	82%	29	133	114	97	94	20	70%
6	CENTRAL BANK OF INDIA	23	81	76	28	28	48	35%	25	115	119	62	60	59	52%
7	PUNJAB NATIONAL BANK	40	140	106	58	58	48	41%	22	101	77	49	49	28	48%
8	UNION BANK OF INDIA	32	112	150	148	148	2	132%	36	166	165	146	146	19	88%
9	UCO BANK	27	95	61	54	54	7	57%	27	124	99	61	61	38	49%
10	BANK OF MAHARASHTRA	7	25	36	28	28	8	114%	19	87	85	78	77	8	88%
11	INDIAN OVERSEAS BANK	11	39	52	49	49	3	127%	11	51	84	73	73	11	144%
12	PUNJAB & SINDH BANK	4	14	6	6	6	0	43%	5	23	28	15	15	13	65%
13	AXIS BANK	2	7	3	2	2	1	29%	2	9	0	0	0	0	0%
16	HDFC BANK LTD	2	7	2	0	0	2	0%	2	9	0	0	0	0	0%
17	ICICI BANK LTD	2	7	0	0	0	0	0%	2	9	0	0	0	0	0%
18	IDBI BANK	11	39	40	36	36	4	94%	11	51	18	8	8	10	16%
23	JHARKHAND CORPORATION	0	2	2	2	2	0	100%	15	69	70	62	62	8	90%
23	JHARKHAND RAJYA GRAMIN	32	96	108	82	81	27	84%	32	147	341	288	286	55	194%
Grand Total		**576**	**2006**	**2461**	**2079**	**2076**	**385**	**103.52%**	**488**	**2245**	**2715**	**2308**	**2276**	**439**	**101.39%**

SOURCE - NULM PORTAL

STATE LEVEL BANKERS' COMMITTEE, JHARKHAND

Convenor : Bank of India

REPORT OF PMAY-CLSS (Credit Linked Subsidy Scheme) STATUS AS ON 31.03.2023 (Since inception of the scheme)

Amt. in lacs

SL NO	DISTRICT	Report from the department of PMAY					Report from Banks				
		Applications received by the Branches through ULB(Urban Local Bodies)					No. of Applications Generated by the Branches it self & Considered under PMAY - CLSS				
		No. of Application received	No of Application Santioned	Sanctioned Amount	No. of Application rejected & returned to ULB	No. of Application Pending at Branches	No. of Application received	No of Application Santioned	Santioned Amount	No. of Application rejected & returned	No. of Application Pending at Branches
1	AXIS BANK	0	0	0	0	0	0	0	0	0	0
2	BANDHAN BANK	0	0	0	0	0	32	32	48	0	0
3	BANK OF BARODA	0	0	0	0	0	395	395	12181	0	0
4	BANK OF INDIA	112	112	1070	0	0	153	150	3107	0	0
5	BANK OF MAHARASHTRA	0	0	0	0	0	8	8	24	0	0
6	CANARA BANK	0	0	0	0	0	1221	1185	24207	36	0
7	CENTRAL BANK OF INDIA	0	0	0	0	0	404	404	10369	0	0
8	DBS BANK	0	0	0	0	0	0	0	0	0	0
9	DHANBAD CENTRAL COOPERATIVE BANK	0	0	0	0	0	0	0	0	0	0
10	FEDRAL BANK	8	0	0	8	0	0	0	0	0	0
11	HDFC BANK	0	0	0	0	0	0	0	0	0	0
12	ICICI BANK	0	0	0	0	0	509	509	1116	0	0
13	IDBI BANK	0	0	0	0	0	726	712	14096	27	0
14	INDIAN BANK	0	0	0	0	0	393	393	5686	0	0
15	INDIAN OVERSEAS BANK	28	28	527	0	0	35	33	552	1	1
16	INDUSIND BANK	0	0	0	0	0	0	0	0	0	0
17	JANA SMALL FINANCE BANK	0	0	0	0	0	18	18	183	0	0
18	JAMMU & KASHMIR BANK	0	0	0	0	0	0	0	0	0	0
19	JHARKHAND RAJYA GRAMIN BANK	0	0	0	0	0	97	78	1472	19	0
20	JHARKHAND STATE COOPERATIVE BANK	0	0	-	0	0	5	5	57	0	0
21	KARNATAKA BANK	0	0	0	0	0	0	0	0	0	0
22	KARUR VASYA BANK	1	1	14	0	0	1	1	14	0	0
23	KOTAK MAHENDRA BANK	0	0	0	0	0	0	0	0	0	0
24	PUNJAB & SINDH BANK	0	0	0	0	0	66	66	130	0	0
25	PUNJAB NATIONAL BANK	0	0	0	0	0	557	543	11912	14	0
26	SOUTH INDIAN BANK	0	0	0	0	0	0	0	0	0	0
27	STATE BANK OF INDIA	0	0	0	0	0	5567	5567	90606	0	0
28	UCO BANK	0	0	0	0	0	66	66	1288	0	0
29	UJJIVAN SMALL FINANCE BANK	0	0	0	0	0	0	0	0	0	0
30	UNION BANK OF INDIA	118	118	2048	0	0	118	118	2048	0	0
31	UTAKARSH BANK	0	0	0	0	0	0	0	0	0	0
32	YES BANK	0	0	0	0	0	0	0	0	0	0
Grand Total		**267**	**259**	**3,659**	**8**	**-**	**10,371**	**10,283**	**1,79,096**	**97**	**1**

Source: Banks

कार्यसूची संख्या	10
बैठक संख्या	83

RSETI & FLCC का परिचालन

झारखंड राज्य में आरसेटी की वर्तमान स्थिति निम्नांकित है : (As on 31.03.2023)

झारखन्ड राज्य के 24 जिलों में निम्नलिखित सूची के अनुसार , विभिन्न बैंको के द्वारा 24 आरसेटी और 1 रुडसेटी संचालित किया जा रहा हैं।

प्रायोजक बैंक	**ज़िले**
बैंक ऑफ इंडिया	12
स्टेट बैंक ऑफ इंडिया	08
इंडियन बैंक	03
पंजाब नेशनल बैंक	01
कुल	24
रुडसेटी (रांची जिले की सिल्ली में केनरा बैंक द्वारा संचालित)	01

AFY 2022-23 का वार्षिक लक्ष्य :

लक्ष्य :प्रशिक्षण कार्यक्रमों की संख्या - 625	**प्रशिक्षनार्थियों की संख्या - 18,470**
उपलब्धि: प्रशिक्षण कार्यक्रमों की संख्या - 651	**प्रशिक्षनार्थियों की संख्या - 18,706**

{ विभिन्न RSETIs से प्राप्त रिपोर्ट- पृष्ठ संख्या-116 में है।}

RSETI भवन निर्माण की अद्यतन स्थिति:

कार्य सम्पूर्ण/ नये भवन में RSETI का संचालन	**21**
भवन निर्माण कार्य प्रगति पर	**03**
भवन निर्माण से संबंधित कोई भी कार्य प्रारंभ होना बाकी	**01**

{ विभिन्न RSETIs से प्राप्त रिपोर्ट- पृष्ठ संख्या-117,118 में है।}

RSETI प्रशिक्षार्थीयों की बैंकों से वित्तीय संबन्धता (CREDIT LINKAGE) की स्थिति :-

AFY 2021-22 के दौरान		AFY 2022-23 के दौरान	
कुल प्रशिक्षनार्थी	**Credit Linked**	**कुल प्रशिक्षनार्थी**	**Credit Linked**
13,716	**3,211**	**18706**	**4444**

(विभिन्न RSETIs से प्राप्त रिपोर्ट- पृष्ठ संख्या-119 पर उपलब्ध है)

STATE LEVEL BANKERS' COMMITTEE, JHARKHAND

CONVENOR : BANK OF INDIA

Report of Training Programme Conducted by the RSETIes (Report as on 31.03.2023)

			Target FY 2022-23		Performance during the Financial Year 2022-23			
Sl No	Name of the RSETI	Sponsering Bank	Number of Training Programmes to be Conducted	Number of Trainees to be Trained	Number of Training Programmes Conducted	% of Achievement to Target for No. of Training Programmes Conducted	Number of Trainees Trained	% of Achievement to Target for No. of Trainees Trained
1	BOKARO	BANK OF INDIA	25	810	26	104.00%	820	101.23%
2	CHATRA	BANK OF INDIA	27	800	24	88.89%	735	91.88%
3	DHANBAD	BANK OF INDIA	25	810	27	108.00%	837	103.33%
4	EAST SINGHBHUM	BANK OF INDIA	28	825	30	107.14%	829	100.48%
5	GIRIDIH	BANK OF INDIA	25	825	26	104.00%	710	86.06%
6	GUMLA	BANK OF INDIA	30	825	22	73.33%	630	76.36%
7	KHUNTI	BANK OF INDIA	25	825	26	104.00%	643	77.94%
8	KODERMA	BANK OF INDIA	25	800	27	108.00%	747	93.38%
9	LOHARDAGA	BANK OF INDIA	25	790	24	96.00%	652	82.53%
10	RAMGARH	BANK OF INDIA	21	630	22	104.76%	644	102.22%
11	SIMDEGA	BANK OF INDIA	25	825	32	128.00%	826	100.12%
12	WEST SINGHBHUM	BANK OF INDIA	25	825	27	108.00%	829	100.48%
13	DUMKA	INDIAN BANK	25	800	28	112.00%	857	107.13%
14	GODDA	INDIAN BANK	18	750	18	100.00%	617	82.27%
15	HAZARIBAG	INDIAN BANK	27	800	28	103.70%	801	100.13%
16	SARAIKELA	PUNJAB NATIONAL BANK	28	825	29	103.57%	827	100.24%
17	RANCHI	RUDSETI, CANARA BANK	28	825	30	107.14%	831	100.73%
18	DEOGHAR	STATE BANK OF INDIA	28	825	28	100.00%	870	105.45%
19	GARHWA	STATE BANK OF INDIA	25	800	28	112.00%	803	100.38%
20	JAMTARA	STATE BANK OF INDIA	25	750	19	76.00%	761	101.47%
21	LATEHAR	STATE BANK OF INDIA	25	750	29	116.00%	780	104.00%
22	PAKUR	STATE BANK OF INDIA	25	750	19	76.00%	514	68.53%
23	PALAMU	STATE BANK OF INDIA	25	800	29	116.00%	862	107.75%
24	RANCHI	STATE BANK OF INDIA	20	750	27	135.00%	771	102.80%
25	SAHEBGANJ	STATE BANK OF INDIA	20	750	26	130.00%	782	104.27%
TOTAL			**625**	**19,765**	**651**	**104.16%**	**18,978**	**96.02%**

Source : RSETI

STATE LEVEL BANKERS' COMMITTEE, JHARKHAND

CONVENER : BANK OF INDIA

STATUS OF RSETI BUILDING CONSTRUCTION (As on 31.03.2023)

DISTRICT	BANK	STATUS OF BUILDING CONSTRUCTION		EXPECTED DATE OF		REMARKS
		COMPLETE	PRESENT STATUS	COMPLETION	INAUGURATION	
		(YES/ NO)	(FOR INCOMPLETE BUILDING)	OF RSETI BUILDING CONSTRUCTION	OF COMPLETED RSETI BUILDING	
BOKARO	BANK OF INDIA	YES	NA	NA	NA	Functioning in own building.
CHATRA	BANK OF INDIA	YES	NA	NA	NA	Functioning in own building.
DEOGHAR	STATE BANK OF INDIA	YES	NA	NA	NA	Functioning in own building.
DHANBAD	BANK OF INDIA	YES	NA	NA	NA	Functioning in own building.
DUMKA	INDIAN BANK	YES	NA	NA	NA	Functioning in own building.
EAST SINGHBHUM	BANK OF INDIA	YES	NA	NA	NA	Functioning in own building.
GARHWA	STATE BANK OF INDIA	NO	Admin Block:- Plastering work completed only electric work and Wooden work left. Director Block :- Plastering work completed. Electric and Wooden work to be done. Dormitory :- The wall has been erected till the door level.	80% Work Completed	NA	Construction work is under process.
GIRIDIH	BANK OF INDIA	YES	NA	NA	NA	Functioning in own building.
GODDA	INDIAN BANK	NO	NA	NA	NA	Functioning in own building.
GUMLA	BANK OF INDIA	YES	NA	NA	NA	Functioning in own building.
HAZARIBAG	INDIAN BANK	YES	NA	NA	NA	Functioning in own building.
JAMTARA	STATE BANK OF INDIA	YES	Area development and finishing work is in progress.	96% Work Completed	NA	Functioning in own building.
KHUNTI	BANK OF INDIA	YES	NA	NA	NA	Functioning in own building.
KODERMA	BANK OF INDIA	YES	NA	NA	NA	Functioning in own building.
LATEHAR	STATE BANK OF INDIA	YES	NA	NA	NA	Functioning in own building.
LOHARDAGA	BANK OF INDIA	YES	NA	NA	NA	Functioning in own building.
PAKUR	STATE BANK OF INDIA	NO	**Status of Admin Block :-** 1. Plastering work completed. 2. Tiles work completed. 3. Doors and windows wooden work completed. 4. Plumbing work in progress 5. Wall putty work in progress. 6. Toilets work not completed. 7. Kitchen room work not completed. **Status of Dormitory Block :-** 1. Plastering work completed. 2. Doors and windows wooden work not completed. 3. Plumbing work not completed. 4. Wall putty work in progress. 5. Toilets work not completed. **Status of Director Building :-** 1. Plastering work completed. 2.Tiles work not completed. 3. Door and windows wooden work not completed. 4. Wall putty work in progress. 5. Plumbing work not completed. 6.Toilets work not completed **MISCELLANEOUS:-** **1.** Electric and wiring work not started. 2. There is a tubewell at the building but no water.	85% Work Completed	NA	Construction work is under process.

PALAMU	STATE BANK OF INDIA	NO	NA	NA	NA	Functioning in own building.
RAMGARH	BANK OF INDIA	NO	NO	NA	NA	Lease deed executed on 27.10.2021,Land Survey complete and Architecture appointed .Map Submitted to Municipal Corporation for approval.
RANCHI	RUDSETI (CANARA BANK)	YES	NA	NA	NA	Functioning in own building.
RANCHI	STATE BANK OF INDIA	YES	List of incomplete tasks and works -in process IN DORMITORY BUILDING 1. Shed formation from administrative building to dormitory building. IN DIRECTOR'S RESIDENCE 1. Bathroom finishing is under process. 2. Paved road from dormitory and to Director's residence. 3. Electrification switch board etc. 4. Wastage water drainage system. Other Report:- Campus development and finishing work is in progress.	Admin Block Status - Completed. Dormitory Block Status - 98 % Completed.	After completion of Building	Office Shifted on 27-05-2022 . Director Residence Finishing work is under Process.
SAHIBGANJ	STATE BANK OF INDIA	NO	Most of the work on the admin block is completed in this time. Director block:- * Plaster work completed. * Plumbing work completed. * Electric wiring work is completed. * Window and gate frame work completed. Status of Dormitory Block:- • Plastering work done • Tiels work is done. • Door and window work is Completed. • Plastering work and putty work has been done in the inner part but not in the outer part. • Wiring work completed in the block. • Kota stone fixed in ground floor completed. • Plumbing work is completed. * Under noted works yet to be done.: 01. Leveling of passage between the blocks.	NA	NA	RSETI Sahibganj Functioning in own building but Dormaitory And Director Block are fully not completed.
SARAIKELA	PUNJAB NATIONAL BANK	YES	NA	NA	NA	Functioning in own building.
SIMDEGA	BANK OF INDIA	YES	NA	NA	NA	Functioning in own building.
WEST SINGHBHUM	BANK OF INDIA	YES	NA	NA	NA	Functioning in own building.

Source :- RSETI

State Level Bankers' Committee, Jharkhand

Convenor: Bank of India

CREDIT LINKAGE OF RSETI TRAINEES

Sl No	DISTRICT NAME	PERFORMANCE UP TO 31.03.2022					PERFORMANCE DURING FY 2022-23 (from 01.04.2022 to 31.03.2023)															
		NO. OF APPLICATIONS					NO. OF APPLICATIONS													% Achivement for 2022-23 Application Santioned	Total Amount of loan sanctioned during Current FY (2022-23)	No. of Application Rejected	No. of Applications Pending with Banks
		Sent to Banks by RSETI	Sanctioned by Banks	Amount of loan sanctioned	Returned by Banks	Pending with Banks	No. of Application generated and submitted for Credit Linkage						No. of Applications Sanctioned									
							RSETI Generated Candidate	MUDRA Portal	NRLM Candidate	PMEGP Candidate	Other Candidate	Total Applications	RSETI Generated Candidate	MUDRA Portal	NRLM Candidate	PMEGP Candidate	Other Candidate	last year pending Applications	Total Sanctioned				
				(Rs in Thousand)		(as on 31.3.2022)	From 01.04.2022 to 31.03.2023						From 01.04.2022 to 31.03.2023								(Rs in Thousand)		
1	BOKARO	3,344	1,485	26,063.00	1,859	-	416	-	-	-	-	416	350	-	-	-	-	-	350	84.13%	7,223.50	16	50
2	CHATRA	134	-	-	-	134	233	59	-	-	-	292	1	-	-	-	-	-	1	0.34%	-	-	425
3	DEOGHAR	426	55	9,35,000.00	97	274	426	-	-	-	-	426	55	-	-	-	-	-	55	12.91%	3,90,000.00	25	620
4	DHANBAD	1,144	683	1,46,916.85	387	74	296	-	-	-	-	296	64	-	-	-	-	1	65	21.96%	2,268.00	5	300
5	DUMKA	1,004	788	4,717.50	4	212	107	-	-	-	-	107	15	-	-	-	-	-	15	14.02%	-	131	173
6	EAST SINGHBHUM	298	42	5,95,000.00	-	256	421	-	-	-	-	421	164	-	-	-	-	156	164	0.00%	28,00,000.00	5	507
7	GARHWA	295	-	-	29	266	406	-	-	-	-	406	-	-	-	-	-	-	-	0.00%	-	-	672
8	GIRIDIH	1,568	712	15,836.00	724	132	120	-	278	-	-	398	3	-	278	-	-	-	281	70.60%	29,75,000.00	-	249
9	GODDA	1,214	803	44,691.00	309	102	310	-	-	-	-	310	301	-	-	-	-	-	301	97.10%	3,990.00	111	-
10	GUMLA	537	91	4,195.00	109	337	235	-	-	6	-	241	50	-	-	-	-	1	51	21.16%	3,588.00	18	509
11	HAZARIBAGH	4,724	3,335	5,12,648.00	1,363	26	50	-	228	-	-	278	3	-	228	-	-	-	231	83.09%	6,510.00	-	73
12	KHUNTI	1,230	695	56,203.00	145	390	107	-	128	-	4	239	25	-	128	-	4	-	157	65.69%	6,506.50	13	459
13	KODERMA	590	62	4,018.80	222	306	267	-	-	-	-	267	32	-	-	-	-	-	32	11.99%	-	-	541
14	LATEHAR	78	-	-	-	78	394	-	-	-	-	394	30	-	-	-	-	-	30	7.61%	-	-	442
15	LOHARDAGA	120	35	9,00,000.00	33	52	150	10	-	-	-	160	87	-	-	-	-	-	87	54.38%	26,10,000.00	28	97
16	PAKUR	24	20	3,80,000.00	-	4	90	-	413	-	-	503	45	-	413	-	-	-	458	91.05%	58,88,000.00	-	49
17	PALAMU	317	-	-	-	317	57	-	-	-	-	57	-	-	-	-	-	-	-	0.00%	-	-	374
18	RAMGARH	39	-	-	-	39	174	-	-	-	-	174	2	-	-	-	-	5	7	4.02%	100.00	28	178
19	RANCHI	287	-	-	-	287	223	-	-	-	-	223	-	-	-	-	-	-	-	0.00%	-	-	510
20	RUDSETI	357	225	26,45,474.00	-	132	181	-	304	-	5	490	1	-	171	-	-	120	292	59.59%	65,29,560.00	-	330
21	SAHIBGANJ	255	211	4,225.00	17	27	124	-	-	-	-	124	100	-	-	-	-	-	100	80.65%	4,870.00	23	28
22	SERAIKELA	569	363	1,01,92,609.00	-	206	415	-	-	-	-	415	-	-	-	-	-	-	-	0.00%	1,77,84,000.00	-	621
23	SIMDEGA	193	41	2,517.00	13	139	291	-	-	-	-	291	79	-	-	-	-	-	79	27.15%	4,017.00	24	327
24	WEST SINGHBHUM	2,451	996	9,00,25,240.00	1,087	368	425	-	-	-	-	425	53	-	-	-	-	151	204	48.00%	28,15,000.00	57	532
	TOTAL	21,198	10,642	10,64,95,354	6,398	4,158	5,918	69	1,351	6	9	7,353	1,460	-	1,218	-	4	434	2,960	40.26%	4,18,30,633	484	8,066

Source : RSETI

वित्तीय साक्षरता एवं ऋण परामर्श केंद्र (FLCCs) का संचालन

वर्तमान में 24 वित्तीय साक्षरता एवं ऋण परामर्श केंद्र (FLCCs) झारखंड राज्य में परिचालन किए जा रहे हैं :-

बैंक का नाम	बैंक वित्तीय साक्षरता केन्द्र परिचालन (**जिला स्तर पर**)	**संख्या**
बीओआई	रांची, गुमला, लोहरदगा, सिंहभूम (पश्चिम), सिंहभूम (पूर्वी), गिरिडीह, धनबाद, कोडरमा, हजारीबाग, रामगढ़, बोकारो, चतरा, खूंटी, सराइकेला, सिमडेगा	**15**
एसबीआई	देवघर, पाकुर, साहिबगंज, जामताड़ा, गढ़वा, लातेहर,पलामू	**7**
इंडियन बैंक	दुमका व गोड्डा	**2**

उपरोक्त बैंको के अलावा निम्नलिखित ग्रामीण बैंको की शाखाओं द्वारा भी वित्तीय साक्षरता केन्द्र का संचालन किया जा रहा है।

- **झारखण्ड राज्य ग्रामीण बैंक** - 24 केन्द्र
- इसके अलावे झारखण्ड राज्य सहकारी बैंक भी 06 वित्तीय साक्षरता केंद्र का संचालन कर रही है।
- **Central Financial Literacy Center** - 44 केंद्र
- इस वर्ष भारतीय रिजर्व बैंक ने **फरवरी १३-१७, २०२३** को **"सही वित्तीय बर्ताव, करे आपका बचाव"** विषय पर वित्तीय साक्षरता सप्ताह के रूप मे मनाये जाने का निर्णय लिया है।

मार्च 2023 तिमाही के दौरान आयोजित वित्तीय साक्षरता शिविर

तिमाही में आयोजित वित्तीय साक्षरता शिविर की संख्या	
वित्तीय साक्षरता केंद्र द्वारा	**529**
ग्रामीण शाखाओं द्वारा	**4249**
कुल	**4772**

{रिपोर्ट-पृष्ठ संख्या- **121** पर उपलब्ध है }

झारखंड राज्य में संचालित वित्तीय साक्षरता एवं ऋण परामर्श केंद्र (FLCCs) की विस्तृत जानकारी पृष्ठ संख्या - 122 पर उपलब्ध है।

QUARTERLY REPORT ON CONDUCT OF CAMPS BY RURAL	
State	Jharkhand
Quarter ended	Mar-23
Year	2022-23

NAME OF BANK	NO OF RURAL BRANCHES	NO OF CAMPS CONDUCTED DURING THE QUARTER
AXIS BANK	6	18
BANDHAN BANK	6	17
BANK OF BARODA	32	113
BANK OF INDIA	303	150
BANK OF MAHARASTRA	1	0
CANARA BANK	67	53
CENTRAL BANK OF INDIA	26	51
DBS BANK	0	0
DHANBAD CENTRAL COOPERATIVE BANK	6	0
ESAF BANK	2	4
FEDERAL BANK	0	0
HDFC BANK	7	28
ICICI BANK	8	24
IDBI BANK	11	8
IDFC FIRST BANK	3	0
INDIAN BANK	77	137
INDIAN OVERSEAS BANK	12	16
INDUSIND BANK	2	0
JAMMU & KASHMIR BANK	0	0
JANA SMALL FINANCE BANK LIMITED.	5	3
JHARKHAND RAJYA GRAMIN BANK	361	1691
JHARKHAND STATE COOPERATIVE BANK	66	139
KARNATAKA BANK	0	0
KARUR VYSYA BANK	0	0
KOTAK MAHINDRA BANK	2	0
PUNJAB & SIND BANK	2	0
PUNJAB NATIONAL BANK	79	192
SOUTH INDIAN BANK	0	0
STATE BANK OF INDIA	311	1532
UCO BANK	19	42
UJJIVAN SMALL FINANCE BANK	0	0
UNION BANK OF INDIA	33	31
UTAKARSH SMALL FINANCE BANK	30	0
YES BANK	0	0
TOTAL	**1477**	**4249**

DISTRICT	NO OF RURAL BRANCHES	NO OF CAMPS CONDUCTED DURING THE QUARTER
BOKARO	69	177
CHATRA	42	138
DEOGHAR	69	146
DHANBAD	75	145
DUMKA	82	266
EAST SINGHBHUM	81	282
GARHWA	55	161
GIRIDIH	119	143
GODDA	74	332
GUMLA	51	156
HAZARIBAGH	88	304
JAMTARA	40	131
KHUNTI	30	137
KODERMA	33	96
LATEHAR	22	109
LOHARDAGA	22	81
PAKUR	38	133
PALAMU	75	155
RAMGARH	47	170
RANCHI	144	278
SAHEBGANJ	41	155
SARAIKELA KHARSAWAN	77	206
SIMDEGA	31	113
WEST-SINGHBHUM	72	235
TOTAL	**1477**	**4249**

Annexure II - PART C
Database on FLCs

SL NO	District	Location (Metro, Urban, Semi-urban or rural)	Premises (Bank branch, LDM office, RSETI, Independent)	Address of FLC	Sponsor Bank	Whether Run by Trust or by sponsor bank	Name(s) of FL Counsellor(s)	Contact No(s)
1	BOKARO	Semi-Urban	RSETI	Swati Nagar, Chas, Near Chas Bazar	BOI	Sponsor Bank	Mr Dineshwar Rana	9507422868
2	CHATRA	SEMI-URBAN	LDM OFFICE CHATRA	LDM office	BOI	Sponsor Bank	Mr Mrinal Kumar Das	7004741219
3	DHANBAD	Urban	LDM Office	Combined Building,L.C.Road	BOI	Sponsor Bank	Mr Rajendra Kumar	9934113087
4	GIRIDIH	Semi-Urban	LDM Office	LDM Office, Kachhari Road, Giridih	BOI	Sponsor Bank		
5	HAZARIBAG	SEMI-URBAN	ZO HAZARIBAG	HAZARIBAG	BOI	Sponsor Bank	Mr Nageshwar Rana	9576688411
6	KHUNTI	Semi Urban	LDM Office	Basundhra Complex, 2nd floor ,Khunti Main Road, Khunti	BOI	Sponsor Bank	Mr Uttam Kr Chail	9687598520
7	KODERMA	Rural	Rseti	Koderma	BOI	Sponsor Bank	Mr Sudhir Sharma	9431320308
8	RAMGARH	Semi Urban	Rseti	Ramgarh	BOI	Sponsor Bank	Mr D.K Das	9431531401
9	SERAIKELA-KHARSAWAN	Semi-Urban	LDM Office	LDM office Seraikela	BOI	Yes	Mr Nogra Samad	7909016767
10	SIMDEGA	SEMI URBAN	LDMO	LDMO	BOI	Sponsor Bank	Mr BIWEKA NAND BHAGAT	9693744190
11	EAST SINGHBHUM	Semi-Urban	Independent	FLCC,EAST SINGHBHUM,BDO OFFICE,BLOCK CAMPUS ,GHATSHILA	BOI	Sponsor Bank	Mr Thakur Singh	9934553499
12	GUMLA	Semi-Urban	LDM Office	PALKOT GUMLA	BOI	Sponsor Bank	Mr Prawin Kumar	9110964319
13	LOHARDAGA	Urban	RSETI	Lohardaga	BOI	Sponsor Bank	Mr Somra Tigga	8084129833
14	RANCHI	Semi-Urban	Independent	BOI Kathitand Branch	BOI	Sponsor Bank	Mr Vishwanath Singh	8252478582
15	WEST-SINGHBHUM	Semi-Urban	Independent	LDM OFFICE,Chaibasa	BOI	Sponsor Bank	Mr RAGHUNATH PURTY	8809444427
16	Dumka	Semi-urban	LDM Office	Tawor Chowk, Rashikpur Road, Dudhani, Dumka PIN - 814101	Indian Bank	By Trust	Mr Sudhir Kumar	7979750953
17	GODDA	20.07.12	Semi-urban	LDM office	Indian Bank	Run by Trust	Mr ANUP KUMAR	8969584237, 7903754019
18	BOKARO	Semi Urban	Bank Branch	JRGB, Jodhadih More Branch	JRGB	Sponsor Bank	Mr RAJESH KUMAR	8986698190
19	CHATRA	Semi-Urban	Bank Branch	JRGB Chatra Branch	JRGB	Sponsor Bank	Ms RAKHI BALA SINHA	8873202863
20	DHANBAD	Semi Urban	Bank Branch	JRGB, Dhaiya Branch	JRGB	Sponsor Bank	Ms LOVELY KUMARI PANDIT	62052875208789993451
21	EAST SINGHBHUM	Rural	Bank Branch	JRGB, Bhilaipahari	JRGB	Sponsor Bank	Ms RASHMI NAMATA	6203503454
22	GIRIDIH	Semi Urban	Bank Branch	JRGB, Giridih	JRGB	Sponsor Bank	Ms SUCHITA VERMA	9304340932
23	GUMLA	Semi-Urban	Bank Branch	JRGB, Gumla	JRGB	Sponsor bank	Ms RINKY DEVI	9199492501
24	HAZARIBAGH	Semi-Urban	Bank Branch	JRGB Hazaribag Branch	JRGB	Sponsor Bank	MS MANISHA PANDEY	9693260715
25	KHUNTI	Semi Urban	Bank Branch	JRGB,Khunti Branch	JRGB	Sponsor Bank	MS BIRANI TUTI	8789539242
26	KODERMA	Semi-Urban	Bank Branch	JRGB, Koderma Branch	JRGB	Sponsor Bank	Mr PARVATI KUMARI	9934857368
27	LOHARDAGA	Semi-Urban	Bank Branch	JRGB, Lohardaga	JRGB	Sponsor bank	Mr ANIL KUMAR	9386250110
28	RAMGARH	Semi-Urban	Bank Branch	JRGB Ramgarh Branch	JRGB	Sponsor Bank	Ms ANITA KUMARI	9973995170
29	RANCHI	Rural	Bank Branch	JRGB,Lalgutwa Branch	JRGB	Sponsor Bank	Mr RAJESH KR SINHA	9431768341
30	SARAIKELA	Rural	Bank Branch	JRGB, Seraikella	JRGB	Sponsor Bank	Ms KESHOWATI MAHATO	62076431648271311988
31	SIMDEGA	Semi-Urban	Bank Branch	JRGB, Simdega	JRGB	Sponsor bank	Mr YUGAL KISHORE MISHRA	7903140422
32	WEST-SINGHBHUM	Rural	Bank Branch	JRGB, Chaibasa	JRGB	Sponsor bank	Ms SUNITA SUNDI	9608463850
33	DEOGHAR	SEMI URBAN	Bank Branch	JRGB, Deoghar	JRGB	Sponsor Bank	Ms BEENA KUMARI	8603785397
34	DUMKA	SEMI URBAN	Bank Branch	JRGB, Dumka	JRGB	Sponsor Bank	Mr JITENDRA KUMAR CHAURASIA	9470638705
35	GARHWA	SEMI URBAN	Bank Branch	JRGB, Chinia More, Garhwa.	JRGB	Sponsor Bank	Mr RAJEEV KUMR DUBEY	76771822388709718003
36	GODDA	SEMI URBAN	R.O Office Godda	JRGB, GULZARBAGH,GODDA	JRGB	Sponsor Bank	Mr BAPI SEN	7488047151
37	JAMTARA	SEMI URBAN	Bank Branch	JRGB, Kyastphara More, Jamtara	JRGB	Sponsor Bank	Mr PRASHANT KUMAR	9934785403
38	LATEHAR	SEMI URBAN	Bank Branch	JRGB, Latehar	JRGB	Sponsor Bank	Mr AMIT KUMAR	80512059338789455464
39	PAKUR	SEMI URBAN	Bank Branch	JRGB Pakur Branch	JRGB	Sponsor Bank	Mr NAVEEN KUMAR THAKUR	7488081918
40	PALAMOU	SEMI URBAN	R.O Office, DALTONGANJ	R.O III JRGB Church Road Dltonganj	JRGB	Sponsor Bank	Mr KAMLESH KR. MISHRA	9334430004
41	SAHEBGANJ	SEMI URBAN	Bank Branch	JRGB.Sahibganj	JRGB	Sponsor Bank	Mr HARSH KUMAR CHAURASIA	7277756508
42	RANCHI	Urban		Hatia Branch, JSCB Ltd. Indira Palace Hinoo.	JSCB	Sponsor bank	Mr Sri Rajat singh	7488513492
43	BOKARO	Semi Urban		Sector iv Branch, Jscb Ltd. Bokaro	JSCB	Sponsor bank	Mr Sri Amit kumar	9804453340
44	EAST SINGHBHUM	urban		Bistupur Branch, Jscb Ltd, near Voltas house	JSCB	Sponsor bank	Mr Sri Sunil Kumar Ram	9234264447
45	EAST SINGHBHUM	Rural		Musabani Branch, JSCB LTD, Musabani.	JSCB	Sponsor bank	Mr Sri Amit Singh	8757481423
46	SERAIKELA	Rural		Jagannathpur Branch, JSCB Ltd. Jagannathpur	JSCB	Sponsor bank	Mr Sri Anand jarika	9939352251
47	WEST SINGHBHUM	Rural		Gamharia Branch, JSCB LTD. Gamharia	JSCB	Sponsor bank	Mr Sri Syam Baskey	9199868612
48	Daltonganj	Semi Urban	LDM Office	LDM Office, SBI, SPB, Church Road, Daltonganj (Palamu)	SBI	Trust	Mr Abhay Kumar	9304683678
49	Pakur	Semi Urban	LDM Office	LDM Office, Civil Court Campus, Pakur	SBI	Trust		
50	Sahibganj	Semi Urban	LDM Office	LDM Office,SBI Main Branch ,Sahebganj	SBI	Trust	Mr Madan Lal Jha	9006375811
51	Deoghar	Semi Urban	LDM Office	LDM Office, SBI Build,Sadhana Bhawan, Main Rd. Deoghar	SBI	Trust	Mr Niren Kumar Karmakar	7321026638
52	Garhwa	Semi Urban	LDM Office	LDM Office, Chinia Road, Garhwa	SBI	Trust	Mr Niranjan Tiwari	9546528700
53	Latehar	Semi Urban	LDM Office	LDM Office, Latehar	SBI	Trust	Mr Binod Kumar	9304266460
54	Jamtara	Semi Urban	LDM Office	LDM office Jamtara	SBI	Trust	Mr Sriniwas Singh	8210204114

कार्यसूची सं	11
बैठक संख्या	83

एसएलबीसी के विभिन्न उप समितियों के कामकाज

पहले के एसएलबीसी की बैठकों में लिए गए निर्णय के संदर्भ में, एसएलबीसी के निम्नलिखित उप-समितियां कार्य कर रही हैं। उप-समितियों से संबंधित जानकारी नीचे दी गई है:

एस.एल.बी.सी की उप समितियां

Sl No	उप समिति के नाम	उप समिति के पदधारी	उप समिति के अन्य सदस्य	संदर्भ	पिछली बैठक की तिथि
1.	कृषि तथा संबद्ध उप समिति	Department of Agriculture, Animal Husbandry GoJ (Chairman), NABARD (Co-Chair & Convener)	RBI,SLBC, BOI, SBI,PNB, BOB, Canara Bank, Indian Bank, JRGB, JSCB, Birsa Agriculture University, JHASCOLAMPH, Ram Krishna Mission, Divyayan and other' Members from Agri Depart ment, Gov. Director Horticulture, Fisheries etc.	1)कृषि तथा संबद्ध गतिविधियां, (केसीसी सहित) 2)नई परियोजना/ स्कीम (कृषि) 3) कृषि ऋण देने के लिए क्षमता का विकास	तिथि निर्धारित नही हुई है
2.	निर्यात संवर्धन	Principal Secretary, IFPI. Govt. of Jharkhand (Chairman), SLBC (Co Chair and Convener)	BOI, RBI, NABARD, SBI, PNB, Canara Bank, Union Bank, Axis Bank, JRGB, UCO Bank, BOB, Indian, IPPB, Utkarsh Bank.	1) निर्यात क्रेडिट के तहत ऋण देने की प्रगति की समीक्षा 2)हस्तकला /कृषि के निर्यात में सुधार के लिए सुझाव 3) निर्यात संवर्धन के लिए सक्षम कारकों का प्रोत्साहन	12 मई 2023

3.	सुरक्षा	Chief Secretary/ Secretary (Home)(Chairman),ADG, CID (Co-Chair),	State Bank of India(Convener), SLBC,BOI , PNB, Canara Bank,JRGB,Central Bank of India, BOB, Union, Indian, IPPB, Utkarsh	1) बैंक के ट्रेजरी की सुरक्षा से संबंधित विभिन्न मुद्दों पर चर्चा 2) राज्य की कानून एवं व्यवस्था की स्थिति के बारे में चर्चा / नक्सल क्षेत्र में विशेष रूप से चर्चा 3) बैंक डकैती के मामलों में अंतिम रिपोर्ट 4) बैंक शाखाओं /करेंसी चेस्ट में पुलिस बल की तैनाती	तिथि निर्धारित नही हुई है
4.	सीडी अनुपात और एसीपी उप-समिति	Principal Secretary, IFPI. Govt. of Jharkhand (Chairman), SLBC (Co Chair and Convener)	BOI, RBI, NABARD, SBI, PNB, Canara Bank, Union Bank, Axis Bank, JRGB, UCO Bank, BOB, Indian, IPPB, Utkarsh Bank.	1) एसीपी की निगरानी उपलब्धि एवं अनुमानित सीडी अनुपात 2)खराब प्रदर्शन करने वाले जिलों के लिए विशेष रणनीति 3) एसीपी के तहत ऋण देने में वृद्धि के लिए कारकों को सक्षम करने का विकास	12 मई 2023
5.	एसएलबीसी परिचालन समिति	Principal Secretary, IFPI. Govt. of Jharkhand (Chairman), SLBC (Co Chair and Convener),	1 Principal Secretary, IFPI. Govt. of Jharkhand (Chairman), SLBC (Co Chair and Convener), BOI, RBI, NABARD, SBI, PNB, Canara Bank, Union Bank, Axis Bank, JRGB, UCO Bank, BOB, Indian, IPPB, Utkarsh Bank.	1) नवीनतम स्थिति और सरकार /बैंकों के पास लंबित मुद्दें 2) एसएलबीसी कामकाज में सुधार (बैंक /सरकार)	12 मई 2023
6.	विधानमंडल और अन्य मुद्दे पर उप समिति	Principal Secretary, IFPI. Govt. of Jharkhand (Chairman), SLBC (Co Chair and Convener),	Principal Secretary, IFPI. Govt. of Jharkhand(Chairman), SLBC (Co Chair and Convener), BOI, RBI, NABARD, SBI, PNB, Canara Bank, Union Bank, Axis Bank, JRGB, UCO Bank, BOB, Indian, IPPB, Utkarsh Bank.	विधानमंडल से संबंधित मुद्दों पर, राज्य में ऋण के माध्यम से विकास के लिए संशोधन और अन्य गतिविधियों के लिए राज्य सरकार एवं बैंकों से चर्चा	12 मई 2023

7.	एमएसएमई और सरकार प्रायोजित योजनाओं पर उप-समिति	Secretary, Industries, Govt. of Jharkhand (Chairperson and Convener), Secretary, IFPI, Govt. of Jharkhand (Co-Chair),	Secretary, Industries, Govt. of Jharkhand (Chairperson and Convener), Secretary, IFPI, Govt. of Jharkhand (Co-Chair), Reserve Bank of India, KVIC, Bank of India,State Bank of India,Union Bank of India,Punjab National Bank,Canara Bank,Central Bank of India,ICICI Bank,Axis Bank,Indian Bank, Bank of Baroda.	सरकार के तहत प्रायोजित योजनाओं में एमएसएमई वित्तपोषण और वित्तपोषण से संबंधित सभी मुद्दे,	12 मई 2023
8	आवास वित्त पर उप-समिति	Secretary, Urban Development & Housing Department (Chairperson), SBI (Co Chair and Convener),	Secretary, Urban Development & Housing Department (Chairperson), SBI (Co Chair and Convener),SLBC,BOI, JRGB, Axis Bank, Indian, PNB, Canara Bank, BOB, Union Bank, Secretary, Planning cum Finance Department (Co-Chair), Director, Directorates of Municipal Administration, Regional Representative, National Housing Bank.	आवास वित्त पोषण से संबंधित सभी मुद्दें (शहरी एवं ग्रामीण क्षेत्र)	तिथि निर्धारित नही हुई है
9	SHG-Bank Linkage एवं राष्ट्रीय ग्रामीण आजीविका मिशन पर उप-समिति	Secretary, Rural Development, GoJ – (Chairperson), SLBC(Co-Chair) NABARD,JSLPS(Convener),	Secretary, Rural Development, GoJ – (Chairperson), SLBC(Co-Chair)NABARD,JSLPS(Convener), Reserve Bank of India, IF & PI, Govt. of Jharkhand, ,NABARD, SLBC, All Banks	आजीविका संवर्धन रणनीतियों पर राज्य स्तर समर्थन- झारखंड	27 अप्रैल 2023

10	RSETIs पर उप-समिति	Secretary, Rural Development Department, Govt. of Jharkhand- (Chairperson),SLBC (Co-Chair) Reserve Bank of India,JSLPS (Convener)	Secretary, Rural Development Department, Govt. of Jharkhand- (Chairperson),SLBC (Co-Chair) Reserve Bank of India,JSLPS (Convener) IF & PI, Govt. of Jharkhand, ,NABARD,SLBC,Bank of India,State Bank of India,Punjab National Bank,Canara Bank, All Directors of RSETI	RSETI में प्रशिक्षण एवं उसके उपरांत बैंकों से Credit Linkage से सम्बन्धित मुद्दे	27 अप्रैल 2023
11	NPA पर उप समिति	Principal Secretary, IFPI. Govt. of Jharkhand (Chairman), SLBC (Co-Chair & Convener)	Principal Secretary, IFPI. Govt. of Jharkhand (Chairman), SLBC (Co-Chair & Convener), Reserve Bank of India, State Bank of India,Bank of India, JRGB, BOB, Union Bank, Canara Bank, PNB, Indian Bank, ICICI Bank, Utkarsh	राज्य में NPA एवं recovery की स्थिति; DRT, Certificate एवं SARFAESI cases	12 मई 2023
12	Sub Committee on Opening of Banking Outlets	Principal Secretary, IFPI. Govt. of Jharkhand (Chairman), SLBC (Co-Chair & Convener)	Principal Secretary, IFPI. Govt. of Jharkhand (Chairman), SLBC (Co-Chair & Convener) Reserve Bank of India, State Bank of India,Bank of India, JRGB, BOB, Union Bank, Canara Bank, PNB, Indian Bank, ICICI Bank, Utkarsh	Uncovered Areas को Cover करने के लिए DFS तथा RBI द्वारा लगातार निर्देश दिए जा रहे है। इस कार्य में तीव्रता लाने के लिए	10 मई 2023

13	SLBC Sub-Committee meeting on Financial Inclusion & Digital Payment System	Secreatory,Institutional Finance,GOJ Convenor-SLBC	i)Reserve Bank of India ii) SLBC iii)NABARD iv) Institutional Finance, GoJ v) Department of Information Technology, Government of Jharkhand vi) Jharkhand State Livelihood Promotion Society vii) National Payment Corporation of India viii)Swadhaar Fin Access ix) State Heads of Public Sector Banks- a) State Bank of India b) Bank of India c) Bank of Baroda d) Canara Bank e)Indian Bank f) Punjab National Bank g) Union Bank of India x) State Head of Regional Rural Bank- Jharkhand Rajya Gramin Bank xi) State Head of Private Bank- a) Axis Bank b) Bandhan Bank c) HDFC Bank xii) State Head of Small Finance Bank- a) Jana Small Finanace b) Utkarsh Small Finance Bank c) Ujjivan Small Finance Bank d) ESAF Small Finance Bank xiii) State Head of Payment Banks-a)IPPB b) Airtel Payment Bank c) Paytm Payment Bank xiv) LDMs- All 24 Districts	दिनांक 26 मार्च 2021 को आयोजित विशेष एसएलबीसी की बैठक मे उप गवर्नर, भारतीय रिजर्व बैंक द्वारा वित्तीय समावेशन की मासिक बैठक आयोजित कर विभिन्न पहलुओ पर परिचर्चा करने की बात कही। इस संबंध मे जून माह की बैठक आयोजित की जा चुकी है।	10 मई 2023

कार्यसूची सं.	12
बैठक सं.	82

विविध कार्यसूची

1. मानव संसाधन विकास मंत्रालय, भारत सरकार के पत्रांक 17-10/2018-CSIS दिनांक 10.01.2019 के आदेश के आलोक में राज्य के मुख्य सचिव के निर्देशानुसार SLBC द्वारा सभी बैंको से विद्या लक्ष्मी पोर्टल पर लंबित शिक्षा ऋण आवेदनों की जानकारी मांगी गयी थी। अद्यतन जानकारी के अनुसार राज्य में 951 आवेदन लंबित है। सर्वाधिक आवेदन 390 बैंक ऑफ इंडिया के पास लंबित है। इससे विदित होता है कि इस दिशा में बैंको द्वारा पूर्ण रूप से प्रयास नहीं किए जा रहे हैं। साथ ही बैंकों द्वारा वापिस किए गए आवेदनों की संख्या मे वृद्धि होना चिंता का विषय है, सभी बैंकों को इस दिशा मे आवश्यक ध्यान देने चाहिए।

No. of Applications Received through Vidhya Laxmi portal	No of Applications Sanctioned	No of A/c's where subsidy claimed	No of Applications Rejected	No of Applications pending at Branches
31,320	19,920	7,118	1,0832	951

(Action: सभी बैंक)

2. डिजिटल ज़िले की प्रगति- दिनांक 26 मार्च 2021 को आयोजित एसएलबीसी की विशेष बैठक मे पूर्वी सिंघभूम ज़िले की तर्ज पर राँची ज़िले को वित्तीय वर्ष 2021-22 मे शत प्रतिशत डिजिटाइज करने के उद्देश्य से चयन किया गया। हालाँकि कोविड-१९ व अन्य परिस्थितियों के कारण लक्ष्य की समय सीमा को ३१ मार्च २०२३ तक बढ़ाए गए। मार्च 2023 महीने की प्राप्त रिपोर्ट के अनुसार ज़िले मे कुल 64.38 लाख बचत खातो मे से 64.01 लाख (99.58%) मे कम से कम एक डिजिटल प्रक्रिया सक्रिय है ,वही 1.69 लाख बिज़नेस खातो मे से 1.65 लाख (97.79%)खातों मे कम से कम एक डिजिटल प्रक्रिया सक्रिय है।विस्तृत रिपोर्ट पेज संख्या 135 एवं 136 मे संलग्न है। **Action: सभी सम्बंधित बैंक एवं LDM Ranchi**

3. District Level Implementation Committees (DLIC) under Targeted Financial Inclusion Intervention Programme (TFIIP) in Aspirational Districts: भारत सरकार , वित्त मंत्रालय , वित्तीय सेवाएँ विभाग के पत्रांक संख्या F. No. 6/4/2021-FI(C-3004796681), दिनांक 10.02.2021 के द्वारा देश के 112 जिलों में वित्तीय समावेशन के विभिन्न योजनाओं को बैंकों के माध्यम से सरकार द्वारा निर्धारित मुख्य निष्पादन संकेतक (Key Performance Indicators) के लक्ष्य को प्राप्त करना है। इस योजना में झारखण्ड राज्य के उन्नीस जिले को शामिल किया गया है। अद्यतन जानकारी (31.03.2023) के अनुसार मुख्य निष्पादन संकेतक (Key Performance Indicators) की प्रगति प्रतिवेदन नीचे दर्शाये गए हैं:-

STATUS OF KEY PERFORMANCE INDICATORS FOR 19 ASPIRATIONAL DISTRICT IN JHARKHAND UNDER TFIIP - 31.03.2023

SL. NO.	BENCHMARK FOR ASPIRATIONAL DISTRICT		PMJDY ACCOUNT PER LAKH POPULATION		PMJJBY ENROLLMENT PER LAKH POPULATION		PMSBY ENROLLMENT PER LAKH POPULATION		APY ENROLLMENT PER LAKH POPULATION (31.03.2023)	
	TARGET		129755		9772		30303		2886	
	DISTRICT	POPULATION (IN LAKH)	ACHIEVEMENT	% ACHIEV	PMJJBY ENROLMENTS	% ACHIEV	PMSBY ENROLMENTS	% ACHIEV	APY ENROLMENTS	% ACHIEV
1	BOKARO	**20.62**	1,43,460	111%	11,128	114%	23,495	78%	3,792	131%
2	CHATRA	**10.43**	1,37,696	106%	16,799	172%	27,766	92%	4,201	146%
3	DUMKA	**13.21**	1,39,933	108%	15,605	160%	36,741	121%	5,026	174%
4	EAST SINGHBHUM	**22.94**	1,66,732	128%	11,685	120%	26,184	86%	4,587	159%
5	GARHWA	**13.23**	1,29,254	100%	8,928	91%	18,731	62%	3,037	105%
6	GIRIDIH	**24.45**	1,32,069	102%	12,540	128%	20,210	67%	3,901	135%
7	GODDA	**13.14**	1,34,443	104%	13,456	138%	31,495	104%	5,799	201%
8	GUMLA	**10.25**	1,41,658	109%	13,816	141%	24,649	81%	4,609	160%
9	HAZARIBAGH	**17.34**	1,68,071	130%	15,693	161%	32,679	108%	4,976	172%
10	KHUNTI	**5.32**	1,15,781	89%	10,385	106%	21,059	69%	4,202	146%
11	LATEHAR	**7.27**	1,45,226	112%	13,986	143%	27,432	91%	4,654	161%
12	LOHARDAGA	**4.62**	1,73,121	133%	15,813	162%	28,946	96%	5,393	187%
13	PAKUR	**9.00**	1,21,093	93%	14,614	150%	34,535	114%	6,938	240%
14	PALAMAU	**19.40**	1,45,944	112%	11,219	115%	24,389	80%	3,103	108%
15	RAMGARH	**9.49**	1,54,530	119%	12,491	128%	30,385	100%	3,703	128%
16	RANCHI	**29.14**	1,86,530	144%	14,797	151%	29,286	97%	5,951	206%
17	SAHIBGANJ	**11.51**	1,29,737	100%	15,383	157%	32,622	108%	5,972	207%
18	SIMDEGA	**6.00**	1,51,760	117%	15,015	154%	27,672	91%	3,423	119%
19	WEST SINGHBHUM	**15.02**	1,45,721	112%	13,007	133%	23,629	78%	4,175	145%
TOTAL - ASPIRATIONAL DISTRICT		**262.39**	**1,48,744**	**115%**	**13,284**	**136%**	**27,070**	**89%**	**4,586**	**159%**

Source: डीएफ़एस पोर्टल

4. मॉडल लैंड लीज़िंग एक्ट, 2016 को झारखंड मे लागू करना- भारतीय रिजर्व बैंक के द्वारा मॉडल लैंड लीज़िंग एक्ट, 2016 को झारखंड मे लागू करने हेतु राज्य सरकार को सूचित किया गया । लैंड लीज़िंग एक्ट की प्रमुख विशेषताए निम्न हैं-

- कृषि दक्षता, इक्विटी और बिजली में कमी को बढ़ावा देने के लिए भूमि पट्टे को वैध बनाना। यह कृषि में बहुत आवश्यक उत्पादकता सुधार के साथ-साथ लोगों की व्यावसायिक गतिशीलता और तेजी से ग्रामीण परिवर्तन में भी मदद करेगा।
- भूमि सुधार के लिए यह बहुत महत्वपूर्ण कदम है जिसके माध्यम से जमींदारों के साथ-साथ पट्टा धारक की जरूरतों का भी ध्यान रखा गया है।
- इस अधिनियम के माध्यम से, जमींदार कानूनी रूप से कृषि और संबद्ध गतिविधियों के लिए आपसी सहमति से भूमि को पट्टे पर दे सकता है। इस अधिनियम में इस बात का ध्यान रखा गया है कि किसी भी परिस्थिति में भूमि पर पट्टाधारकों का दावा मान्य नहीं होगा।
- पट्टाधारक संस्थागत ऋण, बीमा और आपदा राहत प्राप्त कर सकता है ताकि वह कृषि में अधिक से अधिक निवेश कर सके।
- कुछ राज्यों के कानूनों के अनुसार, किरायेदारी की समाप्ति के बाद भी भूमि के किसी भी न्यूनतम क्षेत्र को किरायेदार के पास छोड़े जाने की आवश्यकता के बिना, सहमति लीज अवधि के बाद भूमि को स्वचालित रूप से फिर से शुरू करने की अनुमति दें।
- काश्तकारों को भूमि सुधार में निवेश करने के लिए प्रोत्साहित करना और उन्हें किरायेदारी की समाप्ति के समय निवेश के अप्रयुक्त मूल्य को वापस पाने का अधिकार देना।
- जमींदार और पट्टाधारक के बीच विवाद को सुलझाने के लिए सिविल कोर्ट में "विशेष भूमि न्यायाधिकरण" का प्रावधान किया गया है।

अन्य राज्यों की भांति झारखंड मे भी इस विषय पर राज्य सरकार को उपयुक्त कदम उठाने चाहिए।

5. **Svamitva योजना:** माननीय प्रधान मंत्री के आह्वाहन पर ग्रामीण क्षेत्रों में बसे हुए भूमि के सीमांकन को सक्षम करने के उद्देश्य से पूरे भारत वर्ष मे स्वामित्व योजना की शुरूवात की गयी ।वित्तीय सेवाए विभाग द्वारा दिनांक 01 नवम्बर 2021 को प्रेषित पत्र के आलोक मे बताया गया कि राज्य स्तरीय बैंकर्स समिति को राज्य के साथ समन्वय स्थापित कर ग्रामीण क्षेत्रों में आवासीय संपत्ति को वित्तीय संपत्ति के रूप में उपयोग कर वित्तीय स्थिरता लानी है। ग्रामीण आबादी में आवासीय संपत्तियों को संपार्श्विक के रूप में लाभ उठाकर आर्थिक क्षमता को अनलॉक करने उद्देश्य से पंचायती राज मंत्रालय ने कई सुझाव दिए हैं, बैंकों को एसएलबीसी की बैठक में इस विषय पर परिचर्चा करनी चाहिए।इस संबंध मे राज्य सरकार के राजस्व,निबंधन एवं भूमि सुधार विभाग द्वारा दिनांक 16.12.2021 को एसएलबीसी के साथ बैठक कर उक्त योजना के अंतर्गत प्रॉपर्टि कार्ड से संबन्धित विषय पर परिचर्चा की गयी । बैठक मे निम्न विंदुवों पर परिचर्चा की गयी-

1. स्वामित्व योजना के तहत वितरित किए जाने वाले Property Card Format की वैधता।
2. झारखंड राज्य मे लागू CNT Act, SPT Act एवं अन्य के अंतर्गत Property Card की कानूनी वैधता।
3. Property Card के आधार पर बैंको से ऋण लेने मे एसएलबीसी की सहमति।
4. Bihar Tenant Holding (Maintainance of Record) Rule-1976 के नियम संख्या-37 के आलोक मे खाता पुस्तिका का विवरण।

हालाँकि यह योजना झारखंड राज्य मे क्रियान्वयन हेतु लंबित है एवं झारखंड सरकार द्वारा दिनांक 11.03.2022 को विधानसभा स्पष्टीकरण दिया गया कि वर्तमान मे यह योजना होल्ड है ।

6. **PMFME Scheme {प्रधानमंत्री सूक्ष्म खाद्य उद्योग उन्नयन योजना (पीएमएफएमई) }-** आत्मनिर्भर भारत अभियान के अंतर्गत **पीएमएफएमई** योजना की शुरूवात की गई, प्रधानमंत्री सूक्ष्म खाद्य उद्योग उन्नयन योजना (पीएमएफएमई) एक केंद्र प्रायोजित योजना है जिसका उद्देश्य खाद्य प्रसंस्करण उद्योग के असंगठित खंड में मौजूदा व्यक्तिगत सूक्ष्म उद्यमों की प्रतिस्पर्धात्मकता को बढ़ाना, क्षेत्र के औपचारिकता को बढ़ावा देना और किसान उत्पादक संगठनों, स्वयं सहायता समूहों और उत्पादकों को उनकी पूरी मूल्य श्रृंखला के साथ सहकारी समितियों को सहायता प्रदान करना है। वर्ष 2020-21 से 2024-25 तक पांच वर्षों की अवधि में 10,000 करोड़ रुपये के परिव्यय के साथ इस योजना में मौजूदा सूक्ष्म खाद्य प्रसंस्करण उद्यमों के उन्नयन के लिए वित्तीय, तकनीकी और व्यावसायिक सहायता प्रदान करने के लिए 2,00,000 सूक्ष्म खाद्य प्रसंस्करण इकाइयों को सीधे सहायता देने की परिकल्पना की गई है।

वर्तमान मे राज्य की उपलब्धि नगण्य है। इस संबंध मे खाद्य प्रसंस्करण मंत्रालय द्वारा निम्न जानकारियाँ प्रदान की गयी हैं साथ ही कुछ महत्वपूर्ण सुझाव दिये गए हैं।

क) योजना के दिशा-निर्देशों को दोहराते हुए जमीनी स्तर पर सुग्राहीकरण करना क्योंकि शाखा स्तर के बैंकर योजना के बारे में पूरी तरह से अवगत नहीं हैं।

ख) बड़ी संख्या में शाखाएं कई दिनों से पोर्टल में लॉग इन भी नहीं कर रही हैं, जिससे प्रसंस्करण में देरी हो रही है। महत्वपूर्ण आवेदन 02 महीने से अधिक समय से लंबित है।

ग) शाखाएं यह दलील देती हैं कि यदि आवेदक ने पहले किसी अन्य सब्सिडी लिंक्ड योजना के तहत ऋण प्राप्त किया है तो यह योजना लागू नहीं होगी। -योजना नई और परस्पर अनन्य है। एक लाभार्थी सब्सिडी के लिए पात्र है, भले ही उसने नए उद्यमों के लिए सरकार की विभिन्न सब्सिडी लिंक्ड योजनाओं (खाद्य प्रसंस्करण के अलावा) के तहत सब्सिडी का लाभ उठाया हो। मौजूदा उद्यमों के लिए जब परियोजना चालू है और खाता चल रहा है, विस्तार के लिए नया ऋण दिया जा सकता है।

घ) शाखा स्तर का कहना है कि योजना बैंक द्वारा अनुमोदित नहीं है-सार्वजनिक क्षेत्र के सभी बैंकों ने योजना दिशानिर्देश जारी करने की पुष्टि की है औरमंत्रालय ने वित्तपोषण के लिए समझौता ज्ञापन में प्रवेश किया है।

ङ) आवेदन शाखा के सेवा क्षेत्र से बाहर है-आरबीआई के दिशानिर्देशों के अनुसार, कोई सर्विस एरिया का दृष्टिकोण नहीं है क्योंकि यह लंबे समय से दूर है। हालांकि, बैंक प्रबंधनीय दूरी-अधिकतम 10-15 किमी के भीतर आवेदनों पर विचार कर सकते हैं।

च) कभी-कभी, आवश्यकता आधारित कार्यशील पूंजी सीमाओं पर विचार नहीं किया जाता है।

छ) नई इकाइयों से भी, शाखाएं अनंतिम बैलेंस शीट, प्रदूषण नियंत्रण प्रमाणपत्र, अग्निशमन विभाग की मंजूरी और एफएसएसएआई संख्या पूछ रही हैं। (ये कार्यान्वयन चरण में आवश्यक हैं)

ज) छोटे हितग्राहियों से भी स्वीकृत साइट प्लान।

झ) बैंक संतोषजनक सिबिल स्कोर स्वीकार करने के लिए दिशानिर्देश जारी कर सकते हैं- 650 से ऊपर हो सकता है

ञ) किसान क्रेडिट कार्ड प्राप्त करने वाले किसानों को PMFME योजना के तहत ऋण लेने से पहले खाता बंद करने के लिए कहा जा रहा है। PMFME परियोजना किसान के बहुत छोटे क्षेत्र में स्थापित है। खेती और प्रसंस्करण अलग-अलग व्यवसाय हैं, ये साथ-साथ जारी रह सकते हैं।

ट) पीएमएफएमई योजना के तहत प्रगति बीएलबीसी / डीएलसीसी / एसएलबीसी बैठकों में एक महत्वपूर्ण एजेंडा आइटम होना चाहिए और समय-समय पर समीक्षा की जानी चाहिए, विशेष रूप से ज्यादा समय से लंबित और अस्वीकृति के कारण।

STATE LEVEL BANKERS' COMMITTEE, RANCHI

CONVENOR : BANK OF INDIA

Bank wise Status of Education Loan Applications in Vidya Lakshmi Portal, report as on 31.03.2023 (Since inception of the scheme)

Sl No	Name of Banks	No. of Applications received through Vidya Lakshmi Portal	No. of Applications Sanctioned	Sanctioned Amount (Amt. in Lac)	Subsidy Claimed		Subsidy Received		No. of applications rejected	No. of Applications pending at branches
					No. of Accounts	Amount (Amt. in Lac)	No. of Accounts	Amount (Amt. in Lac)		
1	AXIS	0	0	0.00	0	0	0	0.00	0	0
2	BANDHAN BANK	0	0	0.00	0	0	0	0.00	0	0
3	BANK OF BARODA	1036	742	6053.90	0	0	0	0.00	294	0
4	BANK OF INDIA	8035	7601	25515.05	3634	1511.81	302	70.17	532	390
5	BANK OF MAHARASTRA	21	15	101.02	0	0	0	0.00	7	0
6	CANARA BANK	2567	1412	0.00	0	0	0	0.00	1061	94
7	CENTRAL BANK OF INDIA	4535	3586	15312.67	1084	381.53	1064	336.66	942	1
8	DBS	0	0	0.00	0	0	0	0.00	0	0
9	DCCB	0	0	0.00	0	0	0	0.00	0	0
10	ESAF SFB	0	0	0.00	0	0	0	0.00	0	0
11	FEDARAL BANK	16	8	34.00	0	0	0	0.00	0	0
12	HDFC BANK	399	2	0.00	0	0	0	0.00	223	125
13	IDBI BANK	339	265	1056.58	0	0	0	0.00	0	0
14	INDIAN BANK	876	450	3080.63	428	309.56	384	245.07	391	35
15	INDIAN OVERSEAS BANK	75	44	138.00	27	46	0	0.00	30	1
16	INDUSIND BANK	0	0	0.00	0	0	0	0.00	0	0
17	JANA SFB	0	0	0.00	0	0	0	0.00	0	0
18	JRG BANK	0	0	0.00	0	0	0	0.00	0	0
19	JSCB	0	0	0.00	0	0	0	0.00	0	0
20	KARNATAKA BANK	0	0	0.00	0	0	0	0.00	0	0
21	PUNJAB & SINDH BANK	150	144	849.78	0	0	0	0.00	5	0
22	PUNJAB NATIONAL BANK	1866	1674	7914.93	1674	1674	1674	1674.00	192	0
23	SOUTH INDIAN BANK	0	0	0.00	0	0	0	0.00	0	0
24	STATE BANK OF INDIA	9960	2895	19278.07	0	0	0	0.00	6807	258
25	UCO BANK	1445	1082	3859.58	271	188.04	0	0.00	346	47
26	UJJIVAN SFB	0	0	0.00	0	0	0	0.00	0	0
27	UNION BANK OF INDIA	2546	2546	17622.83	169	272.63	0	0.00	0	0
TOTAL		**31320**	**19920**	**83194.21**	**7118**	**4110.94**	**3424**	**2325.90**	**10830**	**951**

SOURCE: BANKS

BANK WISE PMFME APPLICATIONS STATUS
01.04.2022 - 31.03.2023

SL NO	BANK NAME	TOTAL APPLICATION RECEIVED	SANCTIONED APPICATIONS	APPLICATION UNDER PROCESSING	REJECTED APPLICATION
1	BANDHAN BANK LIMITED	4	-	4	-
2	BANK OF BARODA	101	12	43	46
3	BANK OF INDIA	512	52	127	333
4	BANK OF MAHARASHTRA	1	-	1	-
5	CANARA BANK	87	9	8	70
6	CENTRAL BANK OF INDIA	44	8	8	28
7	FEDERAL BANK	1	-	-	1
8	HDFC BANK	12	-	9	3
9	IDBI BANK	54	3	32	19
10	INDIAN BANK	117	17	40	60
11	INDIAN OVERSEAS BANK	5	-	3	2
12	INDUSIND BANK	8	-	5	3
13	JHARKHAND RAJYA GRAMIN BANK	229	5	186	38
14	PUNJAB AND SIND BANK	6	-	5	1
15	PUNJAB NATIONAL BANK	97	12	32	53
16	STATE BANK OF INDIA	617	69	123	425
17	UCO BANK	21	4	1	16
18	UJJIVAN SMALL FINANCE BANK LIMITED	1	-	1	-
19	UNION BANK OF INDIA	62	9	36	17
20	UTKARSH SMALL FINANCE BANK	2	-	2	-
TOTAL		**1981**	**200**	**666**	**1115**

DISTRICT WISE PMFME APPLICATIONS STATUS
01.04.2022 - 31.03.2023

SL NO	DISTRICT NAME	TOTAL APPLICATION RECEIVED	SANCTIONED APPICATIONS	APPLICATION UNDER PROCESSING	REJECTED APPLICATION
1	BOKARO	124	4	59	61
2	CHATRA	72	5	17	50
3	DEOGHAR	82	9	28	45
4	DHANBAD	28	3	6	19
5	DUMKA	109	12	37	60
6	EAST SINGHBUM	148	8	61	79
7	GARHWA	55	14	19	22
8	GIRIDIH	109	13	37	59
9	GODDA	119	9	32	78
10	GUMLA	79	8	26	45
11	HAZARIBAGH	88	13	24	51
12	JAMTARA	72	6	18	48
13	KHUNTI	40	8	5	27
14	KODERMA	59	7	10	42
15	LATEHAR	62	13	17	32
16	LOHARDAGA	61	18	13	30
17	PAKUR	77	5	12	60
18	PALAMU	91	6	41	44
19	RAMGARH	63	2	29	32
20	RANCHI	39	5	18	16
21	SAHEBGANJ	106	12	35	59
22	SARAIKELA KHARSAWAN	121	9	58	54
23	SIMDEGA	37	6	13	18
24	WEST SINGHBHUM	140	5	51	84
TOTAL		**1981**	**200**	**666**	**1115**

SOURCE PMFME PORTAL

STATE LEVEL BANKERS' COMMITTEE - JHARKHAND

CONVENOR : BANK OF INDIA

PLEDGE FINANCING AGAINST NWRS TO FARMERS

Bank Name	Name of district	Disbursement during the quarter		Outstanding as at end of quarter	
		No of Accounts	Amount in Crores	No of Accounts	Amount in Crores
BANK OF BARODA	Ranchi	1	0.00	1	0.32
BANK OF INDIA					
BANK OF MAHARASHTRA					
CANARA BANK					
CENTRAL BANK OF INDIA					
INDIAN BANK					
INDIAN OVERSEAS BANK					
PUNJAB AND SINDH BANK					
PUNJAB NATIONAL BANK					
STATE BANK OF INDIA					
UCO BANK					
UNION BANK OF INDIA					
AXIS BANK LTD					
BANDHAN BANK					
FEDERAL BANK LTD					
HDFC BANK LTD					
ICICI BANK LTD					
IDBI BANK LTD					
IDFC FIRST BANK LIMITED					
INDUSIND BANK					
JAMMU & KASHMIR BANK LTD					
KARNATAKA BANK LTD					
KARUR VYSYA BANK					
KOTAK MAHENDRA BANK LTD					
LAKSHMI VILAS BANK					
SOUTH INDIAN BANK LTD					
YES BANK					
JHARKHAND RAJYA GRAMIN BANK					
DHANBAD CENTRAL CO-OP.BANK					
JHARKHAND STATE COOPERATIVE BANK LTD					
Total		**1**	**-**	**1**	**0.32**

SOURCE - BANKS

EAST SINGHBHUM - Annex II March 2023)														
			Digital coverage for individuals (Savings Accounts)						Digital coverage for Businesses (Current Accounts)					
Sl No	State/ UT	Nodal Bank	Eligible Operative Savings Accounts	Debit/ RuPay cards coverage	Internet Banking coverage	Mobile Banking + UPI + USSD coverage	AEPS coverage	Coverage with at least one of the digital modes of payment (Debit/ RuPay cards, Internet banking, Mobile banking, UPI, USSD, AEPS)	Total No. of Eligible Operative Current/ Business Accounts	Eligible Operative Current/ Business Accounts covered through Net Banking	Eligible Operative Current/ Business Accounts covered with POS/ QR	Eligible Operative Current/ Business Accounts covered with Mobile Banking etc.	Eligible Operative Current/ Business Accounts covered with at least one of facilities - Net Banking/ POS/ QR/ Mobile Banking
			No. of Accounts	% coverage	% coverage	% coverage	% coverage	% coverage		% coverage	% coverage	% coverage	% coverage
1	Jharkhand	Bank of Baroda	245678	100.00%	100.00%	100.04%	100.00%	100.00%	7644	100.00%	100.00%	100.00%	100.00%
2	Jharkhand	Bank of India	707916	61.33%	14.17%	44.59%	99.66%	99.96%	6480	66.87%	87.21%	21.45%	99.68%
3	Jharkhand	Bank of Maharashtra	3436	91.30%	34.87%	21.39%	96.97%	99.10%	265	84.91%	97.74%	88.68%	98.87%
4	Jharkhand	Canara Bank	262463	65.17%	32.85%	49.53%	98.57%	100.00%	5129	49.64%	21.52%	96.06%	100.00%
5	Jharkhand	Central Bank of India	168524	72.24%	42.89%	13.36%	100.00%	100.00%	3033	99.90%	55.85%	71.02%	99.90%
6	Jharkhand	Indian Bank	52154	58.38%	38.77%	82.82%	99.64%	99.64%	4105	55.32%	97.05%	46.65%	98.49%
7	Jharkhand	Indian Overseas Bank	18755	98.18%	96.78%	96.50%	99.98%	99.98%	565	98.41%	90.62%	96.46%	99.47%
8	Jharkhand	Punjab & Sind Bank	23005	94.71%	90.16%	90.16%	99.01%	99.01%	386	87.31%	98.70%	87.31%	98.70%
9	Jharkhand	Punjab National Bank	258984	99.62%	89.52%	89.52%	77.07%	100.00%	10231	99.82%	85.74%	87.20%	100.00%
10	Jharkhand	State Bank of India	430418	90.47%	57.28%	38.59%	96.40%	99.71%	6714	59.43%	91.03%	23.21%	99.11%
29	Jharkhand	Uco Bank	30370	58.16%	12.47%	87.85%	90.84%	98.24%	603	38.64%	83.25%	40.30%	94.53%
12	Jharkhand	Union Bank of India	110282	72.79%	8.56%	24.17%	88.28%	97.30%	2342	61.06%	9.82%	27.33%	95.64%
13	Jharkhand	Jharkhand Rajya Grmin Bank	161381	28.15%	0.31%	24.07%	82.48%	99.62%	641	0.00%	0.00%	95.63%	95.63%
14	Jharkhand	Axis Bank	44300	94.05%	33.51%	66.42%	37.91%	97.80%	3490	51.38%	18.19%	36.19%	87.28%
15	Jharkhand	Bandhan Bank	86518	44.97%	3.93%	85.80%	0.00%	96.93%	1235	20.49%	2.11%	90.93%	90.93%
16	Jharkhand	Jharkhand State Cooperative Bank Ltd.	169124	17.06%	5.00%	0.00%	91.16%	99.53%	3160	100.00%	0.00%	0.00%	100.00%
17	Jharkhand	Federal Bank	33000	100.00%	97.52%	99.88%	74.24%	99.97%	21000	94.52%	88.10%	89.82%	99.95%
18	Jharkhand	Hdfc Bank	82238	92.03%	97.27%	97.44%	37.71%	98.93%	10207	97.89%	11.03%	97.89%	99.63%
19	Jharkhand	Icici Bank	54047	100.00%	89.11%	83.28%	72.75%	100.00%	4,640	73.71%	100.00%	64.66%	100.00%
20	Jharkhand	Idbi Bank	57598	86.79%	67.08%	89.99%	82.64%	97.66%	2333	79.64%	4.71%	57.05%	92.20%
21	Jharkhand	Indusind Bank	15869	100.00%	64.91%	53.83%	56.12%	100.00%	4257	100.00%	3.03%	50.95%	100.00%
22	Jharkhand	Karnataka Bank	2917	92.63%	16.90%	90.44%	7.51%	92.77%	107	55.14%	44.86%	14.95%	92.52%
23	Jharkhand	Kotak Mahindra Bank	40061	95.33%	98.48%	80.72%	97.47%	99.80%	1195	96.49%	14.81%	71.05%	97.15%
24	Jharkhand	DBS BANK	402	91.79%	11.19%	35.32%	84.58%	91.79%	34	73.53%	0.00%	70.59%	73.53%
25	Jharkhand	South Indian Bank	2558	77.99%	12.55%	51.49%	40.15%	100.00%	166	30.12%	28.92%	76.51%	100.00%
26	Jharkhand	Yes Bank Ltd	7045	99.80%	100.00%	100.00%	44.14%	100.00%	994	22.03%	100.00%	34.31%	100.00%
27	Jharkhand	Fino Payment Bank	3188	98.09%	100.00%	99.75%	91.78%	100.00%	2	100.00%	100.00%	100.00%	100.00%
28	Jharkhand	Idfc First Bank	11289	86.86%	100.00%	21.44%	32.00%	100.00%	278	100.00%	19.06%	51.44%	100.00%
29	Jharkhand	Indian Post Payment Bank	94573	0.00%	0.00%	100.00%	100.00%	100.00%	694	0.00%	16.14%	100.00%	100.00%
30	Jharkhand	Ujjivan Small Finance Bank Limited	34537	97.90%	70.15%	98.26%	99.67%	99.67%	405	81.48%	4.44%	88.64%	88.64%
31	Jharkhand	Utkarsh Small Finance Bank Limited	16565	92.77%	14.58%	17.62%	17201.11%	92.77%	336	50.00%	0.00%	50.00%	50.00%
32	Jharkhand	Jana Small Finance Bank Limited	13264	100.00%	3.04%	15.91%	0.00%	100.00%	238	2.10%	0.00%	16.39%	16.39%
33	Jharkhand	Airtel Payment Bank	45945	5.06%				100.00%	3	100.00%	0.00%	0.00%	100.00%
34	Jharkhand	Paytm Payment Bank	167321	47.90%	0.93%	100.00%	100.00%	100.00%	1562	100.00%	0.00%	0.00%	100.00%
		Total	**3455725**	**68.96%**	**41.36%**	**58.01%**	**171.08%**	**99.58%**	**104474**	**81.51%**	**60.61%**	**68.42%**	**98.29%**

RANCHI - Annex II (MARCH 2023)													
			Digital coverage for individuals (Savings Accounts)						Digital coverage for Businesses (Current Accounts)				
Sl No	State/ UT	Nodal Bank	Eligible Operative Savings Accounts	Debit/ RuPay cards coverage	Internet Banking coverage	Mobile Banking + UPI + USSD coverage	AEPS coverage	Coverage with at least one of the digital modes of payment (Debit/ RuPay cards, Internet banking, Mobile banking, UPI, USSD, AEPS)	Total No. of Eligible Operative Current/ Business Accounts	Eligible Operative Current/ Business Accounts covered through Net Banking	Eligible Operative Current/ Business Accounts covered with POS/ QR	Eligible Operative Current/ Business Accounts covered with Mobile Banking etc.	Eligible Operative Current/ Business Accounts covered with at least one of facilities - Net Banking/ POS/ QR/ Mobile Banking
			No. of Accounts	% coverage	% coverage	% coverage	% coverage	% coverage		% coverage	% coverage	% coverage	% coverage
1	Jharkhand	BANK OF BARODA	424852	100.00%	100.00%	100.00%	100.00%	100.00%	13827	100.00%	99.99%	99.86%	99.93%
2	Jharkhand	BANK OF INDIA	1561525	64.01%	29.44%	52.92%	98.39%	99.60%	7568	70.51%	18.04%	52.81%	99.66%
3	Jharkhand	BANK OF MAHARASHTRA	9170	95.42%	25.52%	84.51%	86.70%	100.00%	575	75.65%	99.13%	100.00%	100.00%
4	Jharkhand	CANARA BANK	359895	62.27%	32.26%	48.87%	97.93%	100.00%	7675	41.37%	18.21%	98.01%	100.00%
5	Jharkhand	CENTRAL BANK OF INDIA	111451	99.65%	62.27%	16.87%	100.00%	100.00%	3008	99.97%	61.60%	79.32%	99.97%
6	Jharkhand	INDIAN BANK	289496	56.89%	37.90%	79.20%	99.23%	99.23%	10242	47.15%	93.79%	36.18%	94.17%
7	Jharkhand	INDIAN OVERSEAS BANK	103899	98.48%	93.61%	94.86%	99.75%	99.82%	395	95.95%	90.89%	100.00%	100.00%
8	Jharkhand	PUNJAB & SIND BANK	22454	94.33%	85.02%	85.02%	99.02%	99.02%	965	95.03%	98.34%	95.03%	98.34%
9	Jharkhand	PUNJAB NATIONAL BANK	560579	99.83%	91.36%	90.67%	93.89%	100.00%	49385	99.49%	85.31%	99.18%	100.00%
10	Jharkhand	STATE BANK OF INDIA	587727	88.68%	57.78%	42.09%	96.13%	99.57%	14730	45.22%	81.38%	17.73%	99.04%
11	Jharkhand	UCO BANK	69265	53.95%	8.50%	53.72%	6.90%	97.71%	966	27.33%	97.83%	41.20%	99.38%
12	Jharkhand	UNION BANK OF INDIA	217071	61.65%	7.35%	23.37%	90.59%	96.44%	7670	21.73%	24.25%	50.38%	92.11%
13	Jharkhand	JHARKHAND RAJYA GRMIN BANK	218598	22.53%	0.36%	20.36%	86.63%	98.04%	830	0.00%	0.00%	98.55%	98.55%
14	Jharkhand	AXIS BANK	42620	94.61%	33.33%	72.12%	40.99%	97.82%	6700	40.61%	22.48%	38.49%	88.94%
15	Jharkhand	BANDHAN BANK	77021	32.08%	3.82%	87.71%	0.00%	99.17%	998	14.03%	6.61%	86.87%	86.87%
16	Jharkhand	JHARKHAND STATE COOPERATIVE BANK LTD.	646292	12.16%	0.30%	0.00%	95.02%	99.46%	1556	100.00%	0.00%	0.00%	100.00%
17	Jharkhand	JAMMU AND KASHMIR BANK	3408	85.06%	7.89%	39.03%	41.55%	99.15%	370	24.86%	16.49%	61.08%	84.05%
18	Jharkhand	FEDERAL BANK	8000	99.94%	99.78%	99.75%	67.53%	99.84%	2300	91.30%	86.35%	97.83%	99.35%
19	Jharkhand	HDFC BANK	88680	92.62%	95.11%	96.07%	31.48%	99.65%	10358	97.61%	10.04%	97.61%	99.74%
20	Jharkhand	ICICI BANK	64014	100.00%	81.38%	81.47%	73.94%	100.00%	6095	80.33%	100.00%	70.40%	100.00%
21	Jharkhand	IDBI BANK	46953	73.77%	52.73%	76.10%	85.68%	97.74%	2477	82.36%	12.68%	68.03%	92.29%
22	Jharkhand	INDUSIND BANK	332624	100.00%	2.98%	2.17%	32.61%	100.00%	11974	100.00%	3.62%	37.77%	100.00%
23	Jharkhand	KARNATAKA BANK	4397	80.40%	15.47%	66.59%	18.92%	90.88%	236	55.93%	5.08%	18.22%	53.39%
24	Jharkhand	KOTAK MAHINDRA BANK	49875	95.63%	98.72%	83.15%	98.19%	99.84%	1742	95.52%	10.85%	64.01%	96.61%
25	Jharkhand	DBS BANK	1412	91.93%	12.18%	38.46%	85.48%	91.93%	98	73.47%	2.04%	73.47%	73.47%
26	Jharkhand	SOUTH INDIAN BANK	2771	68.86%	16.60%	62.29%	17.11%	86.76%	338	28.70%	21.30%	67.75%	80.47%
27	Jharkhand	YES BANK LTD	5050	99.82%	99.96%	100.00%	48.51%	100.00%	491	100.00%	3.05%	30.55%	100.00%
28	Jharkhand	FINO PAYMENT BANK	15915	97.66%	100.00%	99.79%	90.67%	100.00%	9	100.00%	100.00%	100.00%	100.00%
29	Jharkhand	KARUR VAYSA BANK	5489	23.47%	7.09%	10.48%	0.00%	41.03%	426	19.95%	2.82%	51.88%	74.65%
30	Jharkhand	IDFC First Bank	27661	85.26%	100.00%	23.57%	23.52%	100.00%	1068	100.00%	17.42%	56.65%	100.00%
31	Jharkhand	INDIAN POST PAYMENT BANK	111300	0.00%	0.00%	100.00%	100.00%	100.00%	185	0.00%	17.30%	100.00%	100.00%
32	Jharkhand	UJJIVAN SMALL FINANCE BANK LIMITED	27952	96.78%	59.01%	98.50%	99.50%	99.50%	472	62.71%	7.42%	78.39%	78.39%
33	Jharkhand	UTKARSH SMALL FINANCE BANK LIMITED	14486	90.87%	20.93%	26.85%	0.00%	90.87%	781	44.69%	0.00%	44.69%	44.69%
34	Jharkhand	JANA SMALL FINANCE BANK LIMITED	17395	100.00%	2.48%	14.72%	0.00%	100.00%	379	8.18%	0.00%	32.98%	32.98%
35	Jharkhand	AIRTEL PAYMENT BANK	81994	4.82%	100.00%	100.00%	100.00%	100.00%	9	100.00%	0.00%	0.00%	100.00%
36	Jharkhand	ESAF BANK	18689	100.00%	0.82%	16.76%	0.02%	100.00%	186	100.00%	41.40%	33.33%	100.00%
37	Jharkhand	PAYTM PAYMENT BANK	208599	41.40%	0.96%	100.00%	100.00%	100.00%	2010	100.00%	0.00%	0.00%	100.00%
Total			**6438579**	**66.66%**	**39.99%**	**54.21%**	**88.45%**	**99.42%**	**169094**	**77.92%**	**58.54%**	**70.99%**	**97.79%**

कार्यसूची सं.	**13**
बैठक सं	**83**

Less cash/Digital बैंकिंग

माननीय प्रधानमंत्री द्वारा less cash economy को बढ़ावा देने के आह्वाहन पर झारखण्ड राज्य ने त्वरित प्रतिक्रिया दिखाई और इसके तहत राज्य में digital transaction को लोकप्रिय बनाने के लिए हर संभव प्रयास किये जा रहे हैं-जिनमे Mobile App download कराना,यूपीआई,एईपीएस इत्यादि, साथ ही सभी नागरिकों को cashless transaction से जुडे विभिन्न उत्पादों की जानकारी देना शामिल है। इसके साथ ही सभी इच्छुक व्यवसायिक प्रतिष्ठानों में POS machines/ क्यूआर कोड इन्स्टाल की प्रक्रिया भी की जा रही है। राज्य के अग्रणी जिला प्रबंधकों/बैंकों द्वारा अपने जिले/बैंकों में डिजिटल लेन देन को बढ़ावा देने के नियमित प्रयास किये जा रहे है। डिजिटल बैंकिंग को बढ़ावा देने मे fin tech कंपनियों की भी काफी अहम भूमिका है।

देश मे डिजिटल अर्थव्यवस्था को बढ़ावा देने के उद्देश्य से भारतीय रिजर्व बैंक द्वारा 01 नवम्बर 2022 को डिजिटल रुपये को मान्यता प्रदान की गयी है। अभी शुरुवाती रूप में होलसेल मार्केट में इसके उपयोग को बढ़ावा दिया जा रहा है| स्टेट बैंक ऑफ इंडिया, बैंक ऑफ बड़ौदा, यूनियन बैंक ऑफ इंडिया, एचडीएफसी बैंक, आईसीआईसीआई बैंक, कोटक महिंद्रा बैंक, यस बैंक, आईडीएफसी फर्स्ट बैंक और एचएसबीसी बैंक को इस पायलट प्रोजेक्ट हेतु प्रारम्भिक रूप से चिह्नित किये गए हैं |

कार्यसूची सं.	**14**
बैठक सं	**83**

NATIONAL BAMBOO MISSION/ राष्ट्रीय बाँस मिशन

बांस की खेती के लिए नई राह प्रशस्त करने और अच्छी संभावना वाले राज्यों में इसकी मूल्य श्रृंखला के समग्र विकास के लिए भारत सरकार द्वारा 2018-19 के दौरान पुनः संरचित राष्ट्रीय बांस मिशन प्रारंभ किया गया। पुनः संरक्षित राष्ट्रीय बांस मिशन में कई गतिविधियों के प्रावधान है जिनमें ऋण से जुड़ी सब्सिडी घटक भी शामिल है। नाबार्ड ने भी बैंकों के लिए ऋण अवसरों को निर्देशित करते हुए भारत में बांस के विकास की एक समन्वित नीति तैयार की है इसे दिनांक 15 फरवरी 2019 को नाबार्ड के पत्र संख्या राबै। /प्र.का/1317/सी-टैग/पॉलिसी बी- कीपिंग एंड बैमबू/ 2018-19 के माध्यम से आवश्यक कार्रवाई के लिए सभी बैंक को एवं एसएलबीसी को प्रदान किए गए। नाबार्ड द्वारा राज्य स्तरीय बैंकर्स समिति से बांस क्षेत्र के लिए ऋण प्रवाह की सुविधा के बारे में सभी हितधारको को अवगत कराने के लिए तिमाही बैठक में इस योजना को कार्यसूची के रूप में शामिल करने का आग्रह किया गया। बैंकों के सभी नियंत्रक प्रमुख से आग्रह है कि राष्ट्रीय बांस मिशन कार्यक्रम को आगे बढ़ाने के लिए अपनी शाखावों को आवश्य निर्देश तथा मार्गदर्शन दें ताकि राज्य मे इस दिशा में प्रगति की जा सके।

कार्यसूची सं.	**15**
बैठक सं	**83**

DOUBLING OF FARMERS INCOME BY 2022

वर्ष 2022 तक किसानों की आय को दोगुना करने के लिए पांच प्रमुख अर्थात उत्पादकता पानी और कृषि इनपुट की नीतियों में सुधार के द्वारा आय में वृद्धि की एकीकृत कृषि प्रणाली, बेहतर बाजार मूल्य और विशेष नीतिगत उपाय अपनाए जा रहे हैं किसानों की आय को दोगुना करने के उद्देश्य को ध्यान में रखते हुए भारतीय रिजर्व बैंक के द्वारा निम्नलिखित मानकों से संबंधित मुद्दों पर पर ध्यान देना आवश्यक है ताकि निर्धारित समय सीमा के अंदर वांछित परिणाम हासिल हो सके:-

क) **Per drop,more crop** को ध्यान मे रखते हुए **Irrigation** सिस्टम पर व्यापक ध्यान की आवश्यकता है।

ख) सभी खेतों के लिए उच्च गुणवत्ता वाले सीड्स एवं मृदा के हैल्थ के अनुसार **nutrients** की उपलब्धता।

ग) **Post** हार्वेस्ट **loss** को कम करने हेतु **Warehousing** एवं **Cold Chain** के क्षेत्र मे **investment** को बढ़ावा।

घ) **National farm Market** को विकसित करना तथा कृषि के लिए **e-platform** विकसित करना।

च) **Food Processing** के द्वारा इस क्षेत्र मे **value addition** प्रदान करना।

छ) **Crop Insurance scheme** को **Strengthening** करना ताकि **Risk** को कम किया जा सके।

ज) **Ancillaries activity** जैसे पौल्ट्री, **Bee-**कीपिंग एवं **Fisheries** को बढ़ावा।

सरकार आय केंद्रितता पर ध्यान केंद्रित करके कृषि क्षेत्र को पुनर्जीवित करने का लक्ष्य बना रही है। किसानों के लिए शुद्ध सकारात्मक रिटर्न का एहसास करने के लिए, राज्यों / केंद्र शासित प्रदेशों के माध्यम से प्रमुख रूप से योजनाओं का प्रचार और कार्यान्वयन किये जा रहे हैं: - मृदा स्वास्थ्य कार्ड (SHC) योजना; नीम लेपित यूरिया (NCU); प्रधानमंत्री कृषि सिचाई योजना (PMKSY); परम्परागत कृषि विकास योजना (PKVY); राष्ट्रीय कृषि बाजार योजना (ई-एनएएम); प्रधानमंत्री आवास बीमा योजना (पीएमएफबीवाई); राष्ट्रीय खाद्य सुरक्षा मिशन (एनएफएसएम); बागवानी के विकास के लिए मिशन (MIDH); तिलहन और तिलहन पर राष्ट्रीय मिशन (NMOOP); स्थायी कृषि के लिए राष्ट्रीय मिशन (एनएमएसए); कृषि विस्तार और प्रौद्योगिकी पर राष्ट्रीय मिशन (NMAET) और राष्ट्रीय कृषि विकास योजना (RKVY)। इसके अलावा, वृक्षारोपण (हर मेध पार पेड), मधुमक्खी पालन, डेयरी और मत्स्य पालन से संबंधित योजनाएं भी लागू की जाती हैं। ये सभी योजनाएँ कृषि के उत्पादन और उत्पादकता को बढ़ाने के लिए कार्यान्वित की जाती हैं और जिससे किसानों की आय में वृद्धि होती है। फार्मर्स के कम को डबल करने के लिए Capital formation की आवश्यकता है इस संबंध मे सभी बैंको को Crop loan से संबन्धित documentation process को Simplify करने की ज़रूरत है साथ ही साथ त्वरित Sanction एवं disbursement को Specified time लिमिट मे करने हेतु भी ध्यान देने की आवश्यकता है।

LBS के तहत इस agenda को सभी forums जैसे SLBC, DCC, DLRC एवं BLBC की बैठक को रेगुलर अजेंडा मे शामिल किया जाना है।

सभी LDMs इस विषय पर Monitoring एवं Progress review के लिए NABARD द्वारा सुझाए Benchmark को ध्यान मे रखते हुए इस मुद्दे को हर DCC,DLRC की बैठक मे शामिल करें।(नाबार्ड Circular No: 328/CPD-10/2019 दिनांक 31 December 2019)। इस संबंध मे सभी एलडीएम को रिपोर्टिंग format एसएलबीसी द्वारा प्रेषित किये जा चुके हैं, जून,2020 तिमाही की SLBC बैठक से इस विषय की प्रगति रिपोर्ट निरंतर रूप से शामिल किये जा रहे हैं।

राज्य स्तरीय बैंकर्स समिति, झारखण्ड

संयोजक : बैंक ऑफ़ इंडिया

मार्च 2023 तिमाही के दौरान राज्य के सभी प्रखण्ड में BLBC एवं सभी जिलों में DCC के हुए बैठक का प्रतिवेदन:

जिला	दिसम्बर 2022 तिमाही के दौरान बी.एल.बी.सी की बैठक	दिसम्बर 2022 तिमाही के दौरान जिले में डी.सी.सी. की बैठक
बोकारो	सभी प्रखण्ड में हो चुका है।	15-02-2023
चतरा	सभी प्रखण्ड में हो चुका है।	08-02-2023
देवघर	सभी प्रखण्ड में हो चुका है।	03-03-2023
धनबाद	सभी प्रखण्ड में हो चुका है।	01-02-2023
दुमका	सभी प्रखण्ड में हो चुका है।	27-02-2023
पूर्वी सिंघभुम	सभी प्रखण्ड में हो चुका है।	10-02-2023
गढ़वा	सभी प्रखण्ड में हो चुका है।	02-02-2023
गिरिडीह	सभी प्रखण्ड में हो चुका है।	02-02-2023
गुमला	सभी प्रखण्ड में हो चुका है।	16-02-2023
गोड्डा	सभी प्रखण्ड में हो चुका है।	03-02-2023
हजारीबाग	सभी प्रखण्ड में हो चुका है।	09-02-2023
जामताड़ा	सभी प्रखण्ड में हो चुका है।	13-02-2023
खूंटी	सभी प्रखण्ड में हो चुका है।	15-02-2023
कोडरमा	सभी प्रखण्ड में हो चुका है।	13-02-2023
लातेहार	सभी प्रखण्ड में हो चुका है।	16-02-2023
लोहारदग्गा	सभी प्रखण्ड में हो चुका है।	16-02-2023
पाकुड़	सभी प्रखण्ड में हो चुका है।	15-02-2023
पलामू	सभी प्रखण्ड में हो चुका है।	14-02-2023
रामगढ़	सभी प्रखण्ड में हो चुका है।	06-03-2023
रांची	सभी प्रखण्ड में हो चुका है।	08-02-2023
साहेबगंज	सभी प्रखण्ड में हो चुका है।	16-02-2023
सराइकेला	सभी प्रखण्ड में हो चुका है।	10-02-2023
सिमडेगा	सभी प्रखण्ड में हो चुका है।	15-02-2023
पश्चमी सिंघभूम	सभी प्रखण्ड में हो चुका है।	24-02-2023

स्रोत : अग्रणी जिला प्रबंधक कार्यालय

PROGRESS FOR IMPLEMENTATION OF ADS

Details of loan sanctioned under ADS during 2022-23

Activities	NAME OF BANK	TFO/Amt Disbursed in Lacs.	TERM LOAN SANCTIONED	
			During the Quarter March 2023	Cumulative
		Amount in Lacs	Amount in Lacs	Amount in Lacs
BEEHIVES	STATE BANK OF INDIA	0.00	0.00	4.00
DAIRY	BANDHAN BANK	40.10	41.60	211.10
	BANK OF BARODA	103.83	22.70	115.03
	BANK OF INDIA	300.31	72.73	465.89
	BANK OF MAHARASTRA	2.00	0.00	2.00
	CANARA BANK	44.37	16.59	38.27
	CENTRAL BANK OF INDIA	44.70	2.00	44.70
	HDFC BANK	0.00	0.00	0.00
	ICICI BANK	0.00	0.00	0.00
	IDBI BANK	0.50	0.50	1.00
	INDIAN BANK	16.95	2.45	20.00
	INDIAN OVERSEAS BANK	7.25	0.00	36.25
	JHARKHAND RAJYA GRAMIN BANK	73.02	32.61	118.27
	JHARKHAND STATE COOPERATIVE BANK	1.85	1.00	1.85
	PUNJAB NATIONAL BANK	19.99	7.34	21.22
	STATE BAN K OF INDIA	79.26	78.36	187.24
	STATE BANK OF INDIA	57.20	38.61	110.50
	UCO BANK	7.70	2.00	8.70
	UNION BANK OF INDIA	20.79	5.07	27.98
DAIRY/GOATERY	BANK OF BARODA	1.00	1.00	1.00
	BANK OF INDIA	9.50	5.00	11.50
	JHARKHAND RAJYA GRAMIN BANK	0.96	0.96	2.40
DAIRY/POULTRY	BANK OF INDIA	8.00	8.00	11.00
	CANARA BANK	99.60	0.00	99.60
	PUNJAB NATIONAL BANK	0.00	0.00	0.00
	STATE BANK OF INDIA	19.65	1.00	19.65
FARME MECHANISATION	AXIS BANK	0.00	0.00	0.25
	BANDHAN BANK	15.75	15.75	14.71
	BANK OF BARODA	6.22	6.22	47.65
	BANK OF INDIA	33.62	35.52	44.71
	CANARA BANK	0.00	0.00	0.87
	CENTRAL BANK OF INDIA	0.00	0.00	606.21
	HDFC BANK	22.00	0.00	22.00
	ICICI BANK	135.83	135.83	201.49
	IDBI BANK	0.50	0.50	1.02
	INDIAN BANK	70.60	70.60	124.43
	INDUSIND BANK	0.00	0.00	0.00
	JHARKHAND RAJYA GRAMIN BANK	2476.90	2476.90	4224.59
	PUNJAB NATIONAL BANK	5.42	5.42	63.23
	STATE BANK OF INDIA	9.07	9.07	17.87
	UCO BANK	0.00	0.00	0.00
	UNION BANK OF INDIA	8.02	8.02	12.77
	UTKARSH SMALL FINANCE BANK LIMITED	3.40	3.40	3.26
FISHERY	BANK OF BARODA	3.74	0.00	3.74
	BANK OF INDIA	42.23	4.60	63.06
	CENTRAL BANK OF INDIA	2.00	0.00	2.00
	IDBI BANK	0.00	0.00	0.00
	JHARKHAND RAJYA GRAMIN BANK	0.90	0.00	0.90
	PUNJAB NATIONAL BANK	1.80	0.80	1.80
	STATE BAN K OF INDIA	0.00	0.00	10.10
	STATE BANK OF INDIA	14.80	10.78	23.18
	UCO BANK	1.00	1.00	1.00
	UNION BANK OF INDIA	20.41	4.25	24.66
GOAT REARING	BANK OF INDIA	0.00	0.00	2.35
	CANARA BANK	2.00	2.00	6.55
	INDIAN BANK	1.00	0.60	1.60
	STATE BAN K OF INDIA	33.00	33.00	33.00
	STATE BANK OF INDIA	13.20	10.20	13.20
GOATERY	AXIS BANK	2.80	3.30	14.10
	BANDHAN BANK	17.40	20.30	81.50
	BANK OF BARODA	11.05	1.25	12.30
	BANK OF INDIA	39.22	33.52	42.61
	CENTRAL BANK OF INDIA	36.09	48.00	90.09
	HDFC BANK	0.00	0.00	0.00
	ICICI BANK	0.00	0.00	0.00
	INDIAN BANK	0.00	0.00	0.00
	JHARKHAND RAJYA GRAMIN BANK	249.90	47.90	250.83
	STATE BAN K OF INDIA	0.00	0.00	0.00
	STATE BANK OF INDIA	0.00	0.00	1.00
	UCO BANK	8.50	8.50	8.50
	UNION BANK OF INDIA	0.00	0.00	0.70
	UTKARSH SMALL FINANCE BANK LIMITED	1.60	2.00	4.50
GOATERY/DAIRY	STATE BAN K OF INDIA	3.16	3.16	7.32
LEMON GRASS	PUNJAB NATIONAL BANK	1000.00	1000.00	1000.00
PIGGERY	BANK OF INDIA	2.75	0.00	7.10
	CANARA BANK	0.50	0.50	11.55
	JHARKHAND RAJYA GRAMIN BANK	125.80	17.90	126.04
	STATE BAN K OF INDIA	0.50	0.50	0.50
POULTRY	BANK OF BARODA	4.35	0.00	4.35
	BANK OF INDIA	1.00	6.00	50.66
	CANARA BANK	23.52	0.50	26.02
	JHARKHAND RAJYA GRAMIN BANK	135.87	24.16	135.87
	STATE BAN K OF INDIA	0.50	0.50	0.50
	STATE BANK OF INDIA	1.80	1.80	5.30
	UCO BANK	25.00	25.00	25.00
	Total	**5573.24**	**4418.77**	**9037.69**

Source :LDMs

PROGRESS FOR IMPLEMENTATION OF ADS

Details of loan sanctioned under ADS during 2022-23

Activities	NAME OF DISTRICT	TFO/Amt Disbursed (in Lacs)	TERM LOAN SANCTIONED	
			During the Quarter March 2023	Cumulative
		Amount in Lacs	Amount in Lacs	Amount in Lacs
BEEHIVES	RANCHI	0.00	0.00	4.00
DAIRY	BOKARO	4.71	14.67	49.75
	CHATRA	10.61	10.61	26.59
	DEOGHAR	56.88	56.88	178.48
	DUMKA	9.00	0.00	9.00
	EAST SINGHBHUM	284.82	34.72	319.55
	GARHWA	17.17	15.00	26.34
	GIRIDIH	13.28	13.28	82.17
	GODDA	61.70	64.45	281.15
	GUMLA	9.10	1.80	7.30
	HAZARIBAGH	14.00	15.00	29.00
	JAMTARA	118.59	8.88	127.47
	KODERMA	28.00	3.00	28.00
	LOHARDAGA	95.80	19.37	115.17
	PAKUR	19.55	19.55	24.18
	PALAMU	33.25	3.50	33.25
	RAMGARH	29.50	29.50	39.00
	RANCHI	13.35	13.35	33.10
	WEST SINGHBHUM	0.50	0.00	0.50
DAIRY/GOATERY	CHATRA	0.96	0.96	2.40
	GUMLA	4.50	0.00	4.50
	RAMGARH	6.00	6.00	8.00
DAIRY/POULTRY	DHANBAD	118.25	0.00	118.25
	RAMGARH	9.00	9.00	12.00
FARME MECHANISATION	BOKARO	0.00	1.90	10.55
	LATEHAR	2761.33	2761.33	5348.51
	PALAMU	22.00	0.00	22.00
	RANCHI	4.00	4.00	4.00
FISHERY	BOKARO	1.90	2.85	20.58
	EAST SINGHBHUM	46.70	6.80	53.50
	GUMLA	1.00	0.50	0.50
	HAZARIBAGH	1.08	6.83	7.91
	JAMTARA	13.65	1.65	15.30
	KODERMA	21.00	2.00	21.00
	PAKUR	0.75	0.00	10.85
	RANCHI	0.80	0.80	0.80
GOAT REARING	BOKARO	10.20	10.20	10.20
	DEOGHAR	33.00	33.00	33.00
	DUMKA	4.00	0.60	4.60
	WEST SINGHBHUM	2.00	2.00	8.90
GOATERY	BOKARO	8.50	8.50	9.50
	CHATRA	1.58	1.58	4.55
	EAST SINGHBHUM	16.05	1.25	17.30
	GARHWA	18.00	48.00	72.00
	GIRIDIH	0.00	0.00	0.70
	GODDA	21.80	25.60	100.10
	JAMTARA	18.09	0.00	18.09
	KODERMA	0.00	0.00	0.00
	PALAMU	32.80	32.80	32.80
	RANCHI	0.00	0.00	1.35
	SARAIKELA-KHARSAWAN	249.74	47.04	249.74
GOATERY/DAIRY	CHATRA	3.16	3.16	7.32
LEMON GRASS	RANCHI	1000.00	1000.00	1000.00
PIGGERY	DEOGHAR	0.50	0.50	0.50
	EAST SINGHBHUM	1.80	0.00	1.80
	RANCHI	0.00	0.00	3.50
	SARAIKELA-KHARSAWAN	126.75	17.90	126.99
	WEST SINGHBHUM	0.50	0.50	12.40
POULTRY	BOKARO	27.80	32.80	74.96
	DEOGHAR	0.50	0.50	0.50
	EAST SINGHBHUM	27.87	0.50	28.37
	RANCHI	0.00	0.00	8.00
	SARAIKELA-KHARSAWAN	135.87	24.16	135.87
	TOTAL	**5573.24**	**4418.77**	**9037.69**

Source :LDMs

Doubling of farmers' Income by Mar 2023

S. No.	District	Details of Farmer					
		Total No of Farmers	Out of A total no of Operational Holdings	Out of A total no of PM Kissan beneficiary farmers	Out of A total no of SF/MF farmers	Out of A total no of Tenant farmers	Total No of SF/MF/Tenant farmers (D+E)
		A	B	C	D	E	F
1	BOKARO	87991	87991	56943	87991	0	87991
2	CHATRA	124580	73043	121194	113017	31305	144322
3	DEOGHAR	224171	97370	120211	224171	0	224171
4	DHANBAD	96360	41631	96360	94437	0	94437
5	DUMKA	120752	108973	71452	116022	0	116022
6	EAST-SINGHBHUM	157689	165152	99753	140797	0	140797
7	GARHWA	248000	183394	303516	220000	0	220000
8	GIRIDIH	154499	139049	154499	123874	0	123874
9	GODDA	140000	86782	109736	85900	36200	122100
10	GUMLA	308000	305690	94000	286440	15400	301840
11	HAZARIBAGH	232610	129112	224902	115473	1931	117404
12	JAMTARA	125326	37570	112033	75196	2600	77796
13	KHUNTI	75000	75000	66851	66505	6489	72994
14	KODERMA	106000	33750	38426	71550	23850	95400
15	LATEHAR	77791	75190	57704	60011	0	60011
16	LOHARDAGA	99780	65230	57429	42686	0	42686
17	PAKUR	124500	111000	90058	90058	34442	124500
18	PALAMU	293231	274040	195924	253478	0	253478
19	RAMGARH	57182	57182	54176	18622	0	18622
20	RANCHI	102536	99987	72332	67500	12301	79801
21	SAHEBGANJ	130000	94257	41420	110000	20200	130200
22	SARAIKELA	235912	137026	77847	104327	30186	134513
23	SIMDEGA	128544	84593	31040	64342	0	64342
24	WEST-SINGHBHUM	226630	0	114199	115876		115876
Total		**3677084**	**2563012**	**2462005**	**2748273**	**214904**	**2963177**

Doubling of farmers' Income by Mar 2023

Benchmark Parameter

Coverage of Farmers								Short Term Credit					Term Loan				overage under Crop
No. of Agri. Loan Accounts	Out of G total no of KCC a/cs (No of A/cs)	Out of G total no of SF/MF a/cs (No of A/cs)	Out of G total no of Allied Activities a/cs (No of A/cs)	Out of H (Total no of KCC a/cs) total no of PM Kissan beneficiary (No of A/cs)	No. of SF/MF Accounts financed (disbursed) during the year (No of A/cs)	No. of Tenant Farmers Accounts financed (disbursed) during the year (No of A/cs)	Total No. of SF/MF and Tenant Farmers Accounts financed (disbursed) during the year (L+M)	Crop Loan Amount disbursed per hectare of net cultivable area (Amount in Rs Lacs)	Total No of SF/ MF/ Tenant Farmers financed (No. of Accounts)	Total Amount of SF/ MF/ Tenant Farmers financed (Amt in Rs Lacs)	Total No of allied activities Accounts (No. of Accounts)	Total Amount of Allied Activities Accounts (Amount in Rs Lacs)	Total No of SF/ MF/ Tenant Farmers financed (No. of Accounts)	Total amount of SF/ MF/ Tenant Farmers financed (Amount in Rs Lacs)	Total No of allied activities Accounts (No. of Accounts)	Total Amount of Allied Activities Accounts (Amount in Rs Lacs)	Out of G Total No. of Crop Loan accounts covered under insurance
G	H	I	J	K	L	M	N	O	P	Q	R	S	T	U	V	W	X
84931	58619	58619	10856	58619	29283	0	29283	0.55	84931	37500	10856	15360	84931	37500	10856	15360	0
85326	60234	54561	15623	39245	5836	4123	45081	0.1621	2645	1190.25	6947	2136.36	9421	2647.39	6987	1936.36	
99861	87631	87631	14231	87631	6780	0	94411	1.071	94411	42859.99	14231	7320	17577	25201.14	14231	7319.05	0
	67960	67960		67960	4805		4805										
97863	71452	71452	13821	71452	50538	0	50538	0.49	20135	12081	13636	9681.56	1342	1882.09	1401	1961.4	0
147108	97214	131425	18325	92128	8968	0	8975	0.28	91982	44953	15523	6986	37798	18692	2046	4697	
92345	59784	81264	8966	59784	16618	0	16618	0.51	16618	19578.84	5966	9702.25	32657	17823.27	998	731.22	0
118140	84841	84841	10501	84841	58315	0	58315	0.30713515	84841	42511.19	10501	9531.13	33299	22653.34	22798	13122.21	NA
136342	88025	89965	653	75475	7062	0	7062	0.42	82732	48085	27685	15435	20315	12245	653	238	0
24419	19910	21216	2520	17604	21216	0	21216	0.58	2120	10185.44	2220	3830.7	1989	2791.7	400	722.77	0
136207	87925	119396	21765	69866	1260	37	1297	17115	17152	11806	21810	8866	20272	12810	21812	8810	0
63796	48915	29349	5881	41848	17103	0	17103	1	14400	71	6646	10587	7077	624	5881	624	23847
51663	46793	43983	4709	42199	5924	53	5977	6217	6010	2756	789	599	1035	1019	954	972	
156620	115921	107422	92508	41787	3058	2078	5136	0.35	0	0	0	0	41518	9104.65	15610	10128.5	93970
38258	31351	30606	382	NA	14507	0	14507	0.3	31351	20409.98	NA	NA	605	4659	1711	1855	NA
46159	36278	36278	9881	36278	8811	0	8811	77516	8811	4405.5	9881	2470.03	8811	4405.5	9881	2470.03	0
74242	60112	56815	89895	60115	7412	1125	5987	0.1964	2945	2352	584	814	3483	2962	358	514	15975
138713	86418	137559	15249	86418	25661	NA	25661	0.73	74691	56995.61	NA	NA	45181	24971.75	15249	13583.03	NA
19930		NA	NA	16845	NA	NA	NA	7087	NA	NA	NA	NA	NA	NA	NA	NA	NA
127522	43804	29785	1342	42750	10700	1514	43425	9727.9	64682	9012	863	708.4	34785	58915.2	16925	58424.1	8890
49811	14210	15400	6402	35310	9210	3512	21802	0.16	2412	60.04	1902	1264.87	4714	5232.25	1877	1253.97	NA
133194	57022	119874	76172	57022	77725	6759	84484	0.67	34533	10992			45954	21331	49951	23186	133194
44273	36205	29561	8554	34790	1073	0	1073	177.5	30238	12320.98	7668	3046.15	10300	4331.3	9879	4484	0
52027	167903	114012	93848	93848	16153	81209	97362	1836	300	2136	47100	1836	300	2136	0	0	0
2018750	**2E+06**	**1618974**	**522084**	**1313815**	**408018**	**100410**	**668929**	**119684**	**767940**	**392261.82**	**204808**	**110174.45**	**463364**	**293937.58**	**210458**	**172392.64**	**275876**

Doubling of farmers' Income by Mar 2023												
Growth Parameters (Over the Previous Period)												
't Term credit / Working capital for allied activ		Growth in Agriculture Term Loan		Growth in Agriculture Infrastructure		Crop Insurance	Market Development / Linkage					
Growth in number of accounts of Short term credit / Working capital for allied activities to farmers (No of A/cs)	Growth in amount of Short term credit / Working capital for allied activities to farmers (Amt in Rs Lacs)	Growth in No of accounts of Term Loan for Agriculture and allied activities (Farm Credit) (No of A/cs)	Growth in Amount of Term Loan for Agriculture and allied activities (Farm Credit) (Amount in Rs Lacs)	Growth in No of accounts in Agriculture Infrastructure (No of A/cs)	Growth in No of amount in Agriculture Infrastructure (No of Amount)	Growth in number of claims received and settled	Growth in Number of FPOs financed by Banks	Growth in Amount in No. of FPOs financed by Banks(Amount in Rs. Lacs)	Growth in Number of SHGs/JLGs financed by Banks	Growth in Amount of SHGs/JLGs financed by Banks(Amount in Rs. Lacs)	Growth in Number of accounts against warehouse receipts	Growth in Number of amount against warehouse receipts(Amount in Rs. Lacs)
Y	Z	AA	AB	AC	AD	AE	AF	AG	AH	AI	AJ	AK
150	150	100	100						3880	7812	0	0
85326	3156	6852	4956	478	725		0	0	5126	6125.36	0	0
7181	3266	7657	6224	18	0.43	0	1	7	1825	109.5	0	0
104	41	59	79	0	0	0	0	0	771	1619	0	0
2213	1428	1880	4460	94	180				2311	2439		
6703	7808	27287	13991	277	80.48	0	0	0	854	1583.37	0	0
889	1116	-75	1014	13	35.93	NA	3	59.9	2683	3649.82	0	0
103	48	45	472	0	0	0	0	13	10125	11319	0	0
23	21	10	2	0	0	0	0	0	945	1810.17	0	0
26357	1985	2538	5142	14	39.02	0	8	45.28	9932	11913	0	0
1560	9	-	-	-	-	-	-	-	2032	2032	-	-
138	87	119	112									
0	0	35	8	0	0	0	0	0	6550	66.8	0	0
NA	NA	15432	14308	95	27.43	NA	NA	NA	2487	2735.7	NA	NA
1958	1116	4160	1911	0	0	0	0	0	1356	1762.8	0	0
5063	3045	7562	1956	0	0	0	0	0	3853	5098	0	0
NA	NA	9407	9761	31	13.7	NA	NA	NA	2725	7785.82	NA	NA
NA	NA	NA	NA	NA	NA	NA	NA	NA	3025	NA	NA	NA
8752	2654	54	34	0	0	0		0	4256	4541	0	0
7540	540	320	854	1	0.5	-	-	-	355	1,912.40	-	-
3256	5111	19134	8226	0	347	0	0	0	654	2267	0	0
1073	178								5171	4341.92		
0	0	2100	0	0	0	0	0	0	618	302.82	0	0
158389	**31758.11**	**104676**	**73610.19**	**1021**	**1449.49**	**0**	**12**	**125.18**	**71534**	**81226.48**	**0**	**0**

कार्यसूची सं.	16
बैठक सं	81

अध्यक्ष की अनुमति से अन्य विषय पर चर्चा ...

ANNEXURES

STATE LEVEL BANKERS' COMMITTEE - JHARKHAND

CONVENOR : BANK OF INDIA

OUTSTANDING POSITION OF DEPOSIT AND ADVANCES AND CD RATIO - BANKWISE

AS ON 31st MARCH 2023

Annexure - 1 (A) [Amount in Lakh]

Sl No	BANK NAME	RURAL			SEMI URBAN			URBAN			TOTAL		
		DEPOSIT	ADVANCES	C.D RATIO	DEPOSIT	ADVANCES	C.D RATIO	DEPOSIT	ADVANCES	C.D RATIO	DEPOSIT	ADVANCES	C.D RATIO
	LEAD BANKS												
1	STATE BANK OF INDIA	1,780,261.05	534,611.60	30.03%	3,298,221.48	799,345.30	24.24%	4,735,656.73	1,827,563.68	38.59%	9,814,139.26	3,161,520.59	32.21%
2	BANK OF INDIA	1,738,440.07	506,137.71	29.11%	1,066,037.23	251,241.22	23.57%	2,172,539.41	524,738.56	24.15%	4,977,016.70	1,282,117.49	25.76%
3	INDIAN BANK	268,001.77	61,960.70	23.12%	304,275.64	64,377.10	21.16%	720,599.01	224,578.61	31.17%	1,292,876.42	350,916.41	27.14%
A	**SUB TOTAL**	**3,786,702.89**	**1,102,710.02**	**29.12%**	**4,668,534.35**	**1,114,963.63**	**23.88%**	**7,628,795.15**	**2,576,880.84**	**33.78%**	**16,084,032.38**	**4,794,554.49**	**29.81%**
	OTHER PUBLIC SECTOR BANKS												
4	CENTRAL BANK OF INDIA	116,542.94	38,394.54	32.94%	116,961.18	29,836.70	25.51%	370,198.07	238,759.28	64.50%	603,702.20	306,990.52	50.85%
5	PUNJAB NATIONAL BANK	266,465.66	66,132.57	24.82%	378,216.09	95,702.18	25.30%	1,185,703.94	398,598.35	33.62%	1,830,385.68	560,433.11	30.62%
6	CANARA BANK	156,824.34	69,530.20	44.34%	1,901,526.93	84,601.15	4.45%	1,018,768.92	447,045.59	43.88%	3,077,120.19	601,176.93	19.54%
7	UNION BANK OF INDIA	123,456.06	34,180.32	27.69%	204,758.79	60,946.41	29.76%	852,040.88	276,150.05	32.41%	1,180,255.73	371,276.78	31.46%
8	UCO BANK	83,896.70	13,899.50	16.57%	119,869.43	27,567.42	23.00%	279,324.62	73,626.84	26.36%	483,090.75	115,093.75	23.82%
9	BANK OF BARODA	81,159.32	29,083.82	35.84%	203,349.32	75,209.40	36.99%	700,862.62	273,593.96	39.04%	985,371.26	377,887.18	38.35%
10	INDIAN OVERSEAS BANK	53,576.17	17,120.25	31.95%	28,375.00	11,777.04	41.50%	198,669.92	68,743.70	34.60%	280,621.09	97,640.98	34.79%
11	PUNJAB AND SINDH BANK	3,524.59	2,144.37	60.84%	12,839.26	4,072.22	31.72%	135,950.42	28,877.02	21.24%	152,314.27	35,093.61	23.04%
12	BANK OF MAHARASHTRA	269.95	535.12	198.23%	6,164.33	3,166.12	51.36%	39,916.15	27,035.21	67.73%	46,350.44	30,736.45	66.31%
B	**SUB TOTAL**	**885,715.73**	**271,020.70**	**30.60%**	**2,972,060.32**	**392,878.63**	**13.22%**	**4,781,435.56**	**1,832,430.00**	**38.32%**	**8,639,211.61**	**2,496,329.33**	**28.90%**
	PRIVATE BANKS												
13	IDBI BANK LTD	23,645.53	15,172.50	64.17%	147,502.72	40,940.96	27.76%	352,507.26	120,449.26	34.17%	523,655.51	176,562.72	33.72%
14	IDFC FIRST BANK LIMITED	-	34.28		-	-		49,178.05	58,468.75	118.89%	49,178.05	58,503.03	118.96%
15	FEDERAL BANK LTD	-	-		9,312.73	3,313.01	35.58%	67,826.46	24,422.31	36.01%	77,139.19	27,735.32	35.95%
16	HDFC BANK LTD	25,399.74	24,391.96	96.03%	211,578.24	165,879.58	78.40%	1,355,943.99	682,373.29	50.32%	1,592,921.97	872,644.82	54.78%
17	ICICI BANK LTD	14,842.10	6,616.32	44.58%	177,454.94	94,095.95	53.03%	705,278.75	674,386.81	95.62%	897,575.79	775,099.08	86.35%
18	KARNATAKA BANK LTD	-	-		-	-		14,133.69	24,326.30	172.12%	14,133.69	24,326.30	172.12%
19	AXIS BANK LTD	21,607.83	8,268.11	38.26%	169,511.39	80,788.20	47.66%	641,639.72	380,619.99	59.32%	832,758.95	469,676.30	56.40%
20	INDUSIND BANK	9,067.76	227,068.74	2504.13%	18,448.49	59,851.38	324.42%	198,375.74	152,895.16	77.07%	225,891.99	439,815.28	194.70%
21	JAMMU & KASHMIR BANK LTD	-	-		-	-		3,072.32	1,766.15	57.49%	3,072.32	1,766.15	57.486%
22	YES BANK	-	-		-	-		92,007.64	67,756.10	73.64%	92,007.64	67,756.10	73.64%
23	KOTAK MAHENDRA BANK LTD	2,284.75	3,191.01	139.67%	5,350.56	217.69	4.07%	84,030.80	68,961.43	82.07%	91,666.11	72,370.14	78.95%
24	SOUTH INDIAN BANK LTD	-	-		-	-		20,825.27	1,997.41	9.59%	20,825.27	1,997.41	9.59%
25	DBS BANK	-	-		-	-		2,888.66	746.42	25.84%	2,888.66	746.42	25.84%
26	KARUR VYSYA BANK	-	-		-	-		2,447.11	1,330.38	54.37%	2,447.11	1,330.38	54.37%
27	BANDHAN BANK	12,215.47	41,685.70	341.25%	47,417.43	68,667.50	144.81%	139,951.67	57,013.19	40.74%	199,584.57	167,366.39	83.86%
C	**SUB TOTAL**	**109,063.17**	**326,428.63**	**299.30%**	**786,576.51**	**513,754.27**	**65.32%**	**3,730,107.15**	**2,317,512.96**	**62.13%**	**4,625,746.83**	**3,157,695.85**	**68.26%**
A+B+C	**TOTAL COMMERCIAL BANK**	**4,781,481.79**	**1,700,159.35**	**35.56%**	**8,427,171.17**	**2,021,596.52**	**23.99%**	**16,140,337.86**	**6,726,823.80**	**41.68%**	**29,348,990.82**	**10,448,579.67**	**35.60%**
	REGIONAL RURAL BANKS												
D	JHARKHAND RAJYA GRAMIN BANK	705,834.10	361,616.84	51.23%	188,534.25	80,482.09	42.69%	59,371.32	47,746.47	80.42%	953,739.66	489,845.40	51.36%
	COOPERATIVE BANKS												
29	DHANBAD CENTRAL CO-OP.BANK	11,315.68	1,261.54	11.15%	-	-		31,557.25	4,141.28	13.12%	42,872.93	5,402.82	12.60%
30	JHARKHAND STATE COOPERATIVE BANK LTD	64,583.61	9,201.78	14.25%	17,421.69	3,108.12	17.84%	130,338.31	63,508.64	48.73%	212,343.61	75,818.54	35.71%
E	**SUB TOTAL**	**75,899.29**	**10,463.32**	**13.79%**	**17,421.69**	**3,108.12**	**17.84%**	**161,895.56**	**67,649.92**	**41.79%**	**255,216.54**	**81,221.36**	**31.82%**
	SMALL FINANCE BANKS												
31	ESAF SMALL FINANCE BANK LIMITED	999.77	1,339.90	134.02%	497.63	4,015.51	806.93%	8,779.14	13,120.45	149.45%	10,276.54	18,475.86	179.79%
32	UJJIVAN SMALL FINANCE BANK	-	-		5,071.34	15,203.52	299.79%	38,242.66	41,239.38	107.84%	43,314.01	56,442.90	130.31%
33	UTKARSH SMALL FINANCE BANK LIMITED	1,667.24	36,290.62	2176.69%	5,363.57	36,140.00	673.80%	55,739.19	14,742.09	26.45%	62,770.00	87,172.71	138.88%
34	JANA SMALL FINANCE BANK	41.53	1,257.17	3027.41%	231.58	1,617.75	698.58%	41,052.94	20,600.75	50.18%	41,326.04	23,475.66	56.81%
35	AU SMALL FINANCE BANK	-	-		-	-		8,171.08	-	0.00%	8,171.08	-	0.00%
G	**SUB TOTAL**	**2,708.53**	**38,887.68**	**1435.75%**	**11,164.12**	**56,976.79**	**510.36%**	**143,813.94**	**89,702.67**	**62.37%**	**165,857.66**	**185,567.13**	**111.88%**
	PAYMENT BANKS												
1	AIRTEL PAYMENTS BANK	2,428.93	-	0.00%	366.39	-	0.00%	195.89	-	0.00%	2,991.21	-	0.00%
2	FINO PAYMENTS BANK	-	-		-	-		-	-		-	-	
3	INDIA POST PAYMENTS BANK	-	-		8,033.29	-	0.00%	6,579.20	-	0.00%	14,612.49	-	0.00%
H	**SUB TOTAL**	**2,428.93**	**-**	0.00%	**8,399.68**	**-**	0.00%	**6,775.09**	**-**	0.00%	**17,603.70**	-	0.00%
GRAND TOTAL- (A+B+C+D+E+F+G+H)		**5,568,352.63**	**2,111,127.19**	**37.91%**	**8,652,690.91**	**2,162,163.52**	**24.99%**	**16,512,193.76**	**6,931,922.85**	**41.98%**	**30,741,408.38**	**11,205,213.56**	**36.45%**
RIDF												**762,997.00**	
AS PER PLACE OF UTILIZATION												**1,886,343.91**	**45.07%**
TOTAL												**13,854,554.47**	

SOURCE: SLBC PORTAL

STATE LEVEL BANKERS' COMMITTEE - JHARKHAND

CONVENOR : BANK OF INDIA

OUTSTANDING POSITION OF DEPOSIT AND ADVANCES AND CD RATIO - DISTRICT WISE

AS ON 31st MARCH 2023 **Annexure - 1 (B) [Amount in Lakh]**

Sl No	District Name	RURAL			SEMI URBAN			URBAN			TOTAL		
		DEPOSIT	ADVANCES	C.D RATIO	DEPOSIT	ADVANCES	C.D RATIO	DEPOSIT	ADVANCES	C.D RATIO	DEPOSIT	ADVANCES	C.D RATIO
1	BOKARO	373,396.08	106,490.82	28.52%	438,844.88	142,939.81	32.57%	1,307,761.81	524,114.68	40.08%	2,120,002.77	773,545.31	36.49%
2	CHATRA	180,394.85	59,744.62	33.12%	238,749.74	53,912.33	22.58%	825.05	3,640.25	441.22%	419,969.64	117,297.21	27.93%
3	DEOGHAR	231,134.12	83,618.59	36.18%	90,080.30	35,141.13	39.01%	589,977.05	206,857.33	35.06%	911,191.47	325,617.05	35.74%
4	DHANBAD	465,130.10	94,768.21	20.37%	401,592.74	130,665.35	32.54%	2,829,094.54	1,028,078.93	36.34%	3,695,817.38	1,253,512.49	33.92%
5	DUMKA	226,957.84	76,314.92	33.63%	297,691.01	100,311.28	33.70%	4,537.16	3,524.10	77.67%	529,186.01	180,150.29	34.04%
6	EAST SINGHBHUM	287,090.38	97,572.43	33.99%	581,816.06	154,403.23	26.54%	2,833,836.10	1,564,096.20	55.19%	3,702,742.55	1,816,071.86	49.05%
7	GARHWA	146,194.51	63,557.82	43.47%	185,390.08	75,120.04	40.52%	-	1,335.82		331,584.59	140,013.67	42.23%
8	GIRIDIH	560,451.95	153,773.49	27.44%	43,895.62	9,368.58	21.34%	346,741.56	198,061.18	57.12%	951,089.13	361,203.24	37.98%
9	GODDA	236,613.46	85,773.88	36.25%	237,014.58	80,105.16	33.80%	-	1,176.35		473,628.04	167,055.38	35.27%
10	GUMLA	143,444.73	40,461.80	28.21%	215,238.35	62,762.13	29.16%	2,412.62	2,559.82	106.10%	361,095.70	105,783.76	29.30%
11	HAZARIBAGH	373,285.00	127,922.37	34.27%	137,289.60	78,537.17	57.21%	686,189.31	303,585.27	44.24%	1,196,763.92	510,044.81	42.62%
12	JAMTARA	119,439.55	38,652.76	32.36%	165,584.85	44,098.72	26.63%	-	1,341.31		285,024.40	84,092.78	29.50%
13	KHUNTI	91,612.73	38,332.74	41.84%	115,166.17	43,645.54	37.90%	2,933.03	2,444.10	83.33%	209,711.93	84,422.38	40.26%
14	KODERMA	150,064.57	47,970.76	31.97%	266,867.87	109,060.31	40.87%	1,397.79	5,460.54	390.66%	418,330.24	162,491.62	38.84%
15	LATEHAR	104,413.97	40,567.12	38.85%	129,252.09	49,490.44	38.29%	-	2,029.66		233,666.05	92,087.22	39.41%
16	LOHARDAGA	58,219.73	30,233.46	51.93%	131,724.92	54,879.94	41.66%	1,089.87	1,775.01	162.86%	191,034.53	86,888.41	45.48%
17	PAKUR	91,342.64	45,426.41	49.73%	138,111.05	70,232.30	50.85%	-	1,109.19		229,453.69	116,767.90	50.89%
18	PALAMU	261,220.63	117,716.70	45.06%	504,235.23	176,235.37	34.95%	-	5,345.07		765,455.86	299,297.14	39.10%
19	RAMGARH	204,990.80	72,940.35	35.58%	632,861.46	254,668.28	40.24%	906.28	15,494.20	1709.65%	838,758.54	343,102.83	40.91%
20	RANCHI	568,055.65	414,675.99	73.00%	287,133.83	112,671.85	39.24%	7,575,642.58	2,821,147.41	37.24%	8,430,832.07	3,348,495.24	39.72%
21	SAHIBGANJ	116,075.18	43,916.79	37.83%	237,961.18	82,591.25	34.71%	-	1,875.45		354,036.35	128,383.48	36.26%
22	SERAIKELA-KHARSAWAN	292,143.09	135,257.43	46.30%	82,757.57	33,089.07	39.98%	244,509.41	196,350.77	80.30%	619,410.07	364,697.26	58.88%
23	SIMDEGA	89,182.65	21,378.46	23.97%	101,103.14	30,684.37	30.35%	-	1,098.23		190,285.79	53,161.06	27.94%
24	WEST SINGHBHUM	197,498.41	74,059.27	37.50%	2,992,328.60	177,549.89	5.93%	92,510.67	39,421.99	42.61%	3,282,337.68	291,031.16	8.87%
GRAND TOTAL		**5,568,352.63**	**2,111,127.19**	**37.91%**	**8,652,690.91**	**2,162,163.52**	**24.99%**	**16,520,364.84**	**6,931,922.85**	**41.96%**	**30,741,408.38**	**11,205,213.56**	**36.45%**

SOURCE: SLBC PORTAL

STATE LEVEL BANKERS' COMMITTEE - JHARKHAND

CONVENOR : BANK OF INDIA

BANK WISE ANNUAL CREDIT PLAN ACHIEVEMENT UNDER AGRICULTURE UP TO END OF MARCH QUARTER OF FY 2022-23

[Number in Actual and Amount in Lakh] Annexure -2 (A)-i

Sl No	NAME OF BANKS	FARM CREDIT				Achv % (Amt.)	CROP LOANS (Out of Farm Credit)				Achv % (Amt.)
		TARGET		ACHIEVEMENT			TARGET		ACHIEVEMENT		
		Number	Amount	Number	Amount		Number	Amount	Number	Amount	
1	STATE BANK OF INDIA	300,226	234,072.85	94,039	69,646.51	29.75%	237,191	158,127.09	88,177	62,701.72	39.65%
2	BANK OF INDIA	299,693	235,944.07	374,463	95,584.73	40.51%	232,522	155,014.73	348,637	57,880.77	37.34%
3	INDIAN BANK	77,937	61,103.21	21,952	14,860.04	24.32%	60,944	40,629.59	16,876	7,616.37	18.75%
4	JHARKHAND RAJYA GRAMIN BANK	303,372	237,463.77	230,085	317,636.95	133.76%	237,933	158,622.10	155,949	164,676.07	103.82%
5	CENTRAL BANK OF INDIA	33,240	26,458.84	19,037	15,781.10	59.64%	25,252	16,834.70	7,535	3,774.47	22.42%
6	PUNJAB NATIONAL BANK	84,147	68,153.67	12,582	16,060.97	23.57%	61,745	41,163.54	11,814	13,137.33	31.91%
7	CANARA BANK	58,631	47,934.20	43,155	39,166.60	81.71%	42,191	28,127.41	32,205	19,995.60	71.09%
8	UNION BANK OF INDIA	47,986	38,280.17	34,328	38,466.34	100.49%	36,298	24,198.69	29,984	30,141.73	124.56%
9	UCO BANK	23,508	18,905.67	3,166	3,421.07	18.10%	17,500	11,666.52	3,129	3,354.07	28.75%
10	BANK OF BARODA	43,519	35,271.10	11,269	16,553.95	46.93%	31,889	21,259.02	8,611	8,204.83	38.59%
11	INDIAN OVERSEAS BANK	11,439	9,857.92	2,061	2,100.79	21.31%	7,292	4,861.16	1,567	1,747.41	35.95%
12	PUNJAB AND SINDH BANK	2,634	2,239.12	55	70.30	3.14%	1,737	1,157.99	28	15.34	1.32%
13	BANK OF MAHARASHTRA	4,116	3,278.30	51	142.19	4.34%	3,123	2,081.91	33	64.24	3.09%
14	IDBI BANK LTD	15,275	12,599.17	2,713	2,827.64	22.44%	10,785	7,190.02	2,436	2,232.28	31.05%
15	IDFC FIRST BANK LIMITED	42	50.52	-	-	0.00%	-	-	-	-	
16	FEDERAL BANK LTD	505	433.95	2,097	4,719.02	1087.45%	324	216.13	2,094	4,700.82	2174.95%
17	HDFC BANK LTD	12,547	10,199.22	28,414	15,996.88	156.84%	9,137	6,091.32	127	1,111.37	18.25%
18	ICICI BANK LTD	14,147	11,484.67	10,999	14,287.78	124.41%	10,331	6,887.54	10,638	13,834.96	200.87%
19	KARNATAKA BANK LTD	22	24.89	-	-	0.00%	4	2.38	-	-	0.00%
20	AXIS BANK LTD	17,101	14,037.60	704	2,110.02	15.03%	12,201	8,134.18	155	1,158.22	14.24%
21	INDUSIND BANK	4,623	3,866.38	802,127	254,417.48	6580.25%	3,165	2,110.23	-	-	0.00%
22	JAMMU & KASHMIR BANK LTD	14	16.80	-	-	0.00%	-	-	-	-	
23	YES BANK	391	357.82	-	-	0.00%	210	139.81	-	-	0.00%
24	KOTAK MAHINDRA BANK LTD	269	288.89	201	1,020.68	353.31%	65	43.49	-	-	0.00%
25	SOUTH INDIAN BANK LTD	14	16.79	132	200.29	1193.12%	-	-	132	200.29	
26	DBS BANK	14	16.81	-	-	0.00%	-	-	-	-	
27	KARUR VYSYA BANK	14	16.80	-	-	0.00%	-	-	-	-	
28	BANDHAN BANK	17,410	15,551.01	10,653	5,144.95	33.08%	10,080	6,719.76	-	-	0.00%
29	DHANBAD CENTRAL CO-OP.BANK	9,794	7,443.00	11	3.81	0.05%	8,096	5,397.56	11	3.81	0.07%
30	JHARKHAND STATE COOPERATIVE BANK LTD	33,912	26,743.27	3,839	3,298.19	12.33%	26,229	17,485.80	2,598	2,236.57	12.79%
31	ESAF SMALL FINANCE BANK LIMITED	2,278	1,927.49	17,360	7,687.95	398.86%	1,518	1,011.75	-	-	0.00%
32	UJJIVAN SMALL FINANCE BANK	614	519.54	26,872	15,301.92	2945.27%	410	273.18	-	-	0.00%
33	UTKARSH SMALL FINANCE BANK LIMITED	6,099	5,264.48	79,671	42,354.70	804.54%	3,872	2,581.60	-	-	0.00%
34	JANA SMALL FINANCE BANK	1,068	893.63	9,640	4,452.78	498.28%	730	486.44	-	-	0.00%
35	AU SMALL FINANCE	-	-	-	-		-	-	-	-	
	TOTAL	**1,426,599**	**1,130,715.64**	**1,841,676**	**1,003,315.64**	**88.73%**	**1,092,773**	**728,515.64**	**722,736**	**398,788.26**	**54.74%**

SOURCE : SLBC PORTAL

STATE LEVEL BANKERS' COMMITTEE - JHARKHAND

CONVENOR : BANK OF INDIA

BANK WISE ANNUAL CREDIT PLAN ACHIEVEMENT UNDER AGRICULTURE UP TO END OF MARCH QUARTER OF FY 2022-23

[Number in Actual and Amount in Lakh] Annexure -2 (A)-ii

NAME OF BANKS	AGRI INFRASTRUCTURE					ANICILLARY ACTIVITIES (includes all ancillary activites under Agriculture sector)					TOTAL AGRICULTURE (Farm Credit+Agri Infr+Anci Acti)				
	TARGET		ACHIEVEMENT		Achv % (Amt.)	TARGET		ACHIEVEMENT		Achv % (Amt.)	TARGET		ACHIEVEMENT		Achv % (Amt.)
	No.	Amt.	No.	Amt.		No.	Amt.	No.	Amt.		No.	Amt.	No.	Amt.	
STATE BANK OF INDIA	6,740	11,232.81	4	843.14	7.51%	23,855	26,505.07	12,984	32,745.75	123.55%	330,820	271,810.72	107,027	103,235.41	37.98%
BANK OF INDIA	6,810	11,349.87	14	113.66	1.00%	22,914	25,460.06	48,961	102,286.94	401.75%	329,417	272,754.00	423,438	197,985.32	72.59%
INDIAN BANK	1,802	3,003.62	23	14.10	0.47%	8,170	9,078.01	1,194	17,600.40	193.88%	87,910	73,184.83	23,169	32,474.54	44.37%
JHARKHAND RAJYA GRAMIN BANK	5,322	8,869.67	2	75.00	0.85%	18,282	20,313.51	-	-	0.00%	326,976	266,646.95	230,087	317,711.95	119.15%
CENTRAL BANK OF INDIA	858	1,429.37	1	4.95	0.35%	2,980	3,311.03	55	167.29	5.05%	37,078	31,199.25	19,093	15,953.34	51.13%
PUNJAB NATIONAL BANK	2,056	3,426.83	30	185.60	5.42%	9,382	10,424.64	278	8,171.57	78.39%	95,585	82,005.14	12,890	24,418.15	29.78%
CANARA BANK	1,630	2,717.50	46	333.21	12.26%	7,489	8,320.68	309	1,306.66	15.70%	67,750	58,972.37	43,510	40,806.47	69.20%
UNION BANK OF INDIA	1,106	1,843.10	30	109.88	5.96%	5,781	6,422.85	1,008	3,609.12	56.19%	54,872	46,546.12	35,366	42,185.34	90.63%
UCO BANK	599	997.76	-	-	0.00%	2,890	3,210.75	63	5,143.67	160.20%	26,997	23,114.19	3,229	8,564.74	37.05%
BANK OF BARODA	1,242	2,069.60	43	102.30	4.94%	5,357	5,951.75	387	11,275.86	189.45%	50,117	43,292.45	11,699	27,932.10	64.52%
INDIAN OVERSEAS BANK	373	622.16	5	20.45	3.29%	2,325	2,583.34	30	179.32	6.94%	14,137	13,063.42	2,096	2,300.55	17.61%
PUNJAB AND SINDH BANK	53	87.72	-	-	0.00%	531	590.45	26	136.20	23.07%	3,218	2,917.29	81	206.50	7.08%
BANK OF MAHARASHTRA	77	128.80	15	19.29	14.98%	446	495.05	95	170.68	34.48%	4,639	3,902.16	161	332.15	8.51%
IDBI BANK LTD	448	746.31	1	0.04	0.01%	1,859	2,065.96	667	3,272.63	158.41%	17,582	15,411.44	3,381	6,100.31	39.58%
IDFC FIRST BANK LIMITED	3	4.20	-	-	0.00%	235	260.61	-	-	0.00%	279	315.33	-	-	0.00%
FEDERAL BANK LTD	14	23.53	-	-	0.00%	280	311.51	9	52.89	16.98%	799	768.99	2,106	4,771.92	620.54%
HDFC BANK LTD	492	820.69	-	-	0.00%	2,254	2,504.19	16	3,251.89	129.86%	15,293	13,524.10	28,430	19,248.77	142.33%
ICICI BANK LTD	321	534.54	-	-	0.00%	2,702	3,002.50	23	487.67	16.24%	17,170	15,021.71	11,022	14,775.44	98.36%
KARNATAKA BANK LTD	1	2.21	-	-	0.00%	82	90.82	4	2,488.70	2740.18%	105	117.93	4	2,488.70	2110.33%
AXIS BANK LTD	485	807.55	1	20.00	2.48%	2,762	3,069.28	17	1,867.47	60.84%	20,348	17,914.44	722	3,997.49	22.31%
INDUSIND BANK	117	195.47	-	-	0.00%	781	867.87	-	-	0.00%	5,521	4,929.72	802,127	254,417.48	5160.89%
JAMMU & KASHMIR BANK LTD	1	1.40	-	-	0.00%	78	86.87	-	-	0.00%	93	105.07	-	-	0.00%
YES BANK	2	2.66	-	-	0.00%	82	90.82	5	123.00	135.43%	474	451.30	5	123.00	27.25%
KOTAK MAHINDRA BANK LTD	16	26.58	-	-	0.00%	449	498.54	9	3,506.66	703.39%	734	814.01	210	4,527.35	556.18%
SOUTH INDIAN BANK LTD	1	1.77	-	-	0.00%	78	86.87	-	-	0.00%	93	105.43	132	200.29	189.98%
DBS BANK	1	1.77	-	-	0.00%	78	86.87	1	9.20	10.59%	93	105.45	1	9.20	8.72%
KARUR VYSYA BANK	1	1.40	-	-	0.00%	78	86.87	-	-	0.00%	93	105.07	-	-	0.00%
BANDHAN BANK	390	650.33	2,852	1,826.35	280.83%	892	990.82	9,020	5,415.79	546.60%	18,692	17,192.16	22,525	12,387.09	72.05%
DHANBAD CENTRAL CO-OP.BANK	201	335.02	-	-	0.00%	810	900.55	-	-	0.00%	10,806	8,678.57	11	3.81	0.04%
JHARKHAND STATE COOPERATIVE BANK LTD	606	1,009.97	-	-	0.00%	3,213	3,569.76	-	-	0.00%	37,731	31,322.99	3,839	3,298.19	10.53%
ESAF SMALL FINANCE BANK LIMITED	139	231.51	-	-	0.00%	280	311.23	-	-	0.00%	2,697	2,470.23	17,360	7,687.95	311.22%
UJJIVAN SMALL FINANCE BANK	10	16.52	-	-	0.00%	198	219.61	-	-	0.00%	822	755.68	26,872	15,301.92	2024.93%
UTKARSH SMALL FINANCE BANK LIMITED	285	475.59	-	-	0.00%	805	894.62	-	-	0.00%	7,190	6,634.69	79,671	42,354.70	638.38%
JANA SMALL FINANCE BANK	21	34.17	-	-	0.00%	303	336.64	-	-	0.00%	1,391	1,264.45	9,640	4,452.78	352.15%
AU SMALL FINANCE	-	-	-	-		-	-	-	-		-	-	-	-	
TOTAL	**32,221**	**53,702.00**	**3,067**	**3,667.97**	**6.83%**	**128,700**	**143,000.00**	**75,161**	**203,269.34**	**142.15%**	**1,587,521**	**1,327,417.64**	**1,919,904**	**1,210,252.95**	**91.17%**

SOURCE : SLBC PORTAL

STATE LEVEL BANKERS' COMMITTEE - JHARKHAND

CONVENOR : BANK OF INDIA

BANK WISE ANNUAL CREDIT PLAN ACHIEVEMENT UNDER MSME (PRI SEC)

[Number in Actual and Amount in Lakh] Annexure -2 (A)-iii

NAME OF BANKS	TARGET		Disbursement upto the end of current quarter										Achv % (Amt.)
			Micro*		Small		Medium		Other MSME		Total MSME		
	No.	Amt.	No.	Amt.	No.	Amt.	No.	Amt.	No.	Amt.	No.	Amt.	
STATE BANK OF INDIA	42,136	337,087.89	15,415	193,400.84	1,471	154,967.00	190	141,582.20	44	1,262.21	17,120	491,212.24	**145.72%**
BANK OF INDIA	40,828	326,623.61	52,916	237,255.24	641	56,537.94	73	14,171.98	-	-	53,630	307,965.16	**94.29%**
INDIAN BANK	11,535	92,278.49	26,979	134,973.21	1,536	88,385.10	111	15,098.06	-	-	28,626	238,456.38	**258.41%**
JHARKHAND RAJYA GRAMIN BANK	21,058	168,462.66	23,758	56,947.35	33	7,303.90	3	3,200.00	-	-	23,794	67,451.25	**40.04%**
CENTRAL BANK OF INDIA	5,076	40,610.46	6,251	21,403.14	144	7,591.77	2	100.05	30	1,690.21	6,427	30,785.17	**75.81%**
PUNJAB NATIONAL BANK	16,612	132,897.90	8,588	73,462.27	1,316	57,484.34	134	21,919.53	-	-	10,038	152,866.15	**115.03%**
CANARA BANK	12,084	96,672.70	10,857	80,998.44	786	39,602.70	31	4,199.92	619	743.41	12,293	125,544.46	**129.87%**
UNION BANK OF INDIA	8,737	69,896.16	9,273	62,860.66	424	59,052.29	52	32,169.41	-	-	9,749	154,082.36	**220.44%**
UCO BANK	4,240	33,922.31	5,177	13,230.23	447	21,632.42	-	-	-	-	5,624	34,862.65	**102.77%**
BANK OF BARODA	8,242	65,932.28	6,398	61,576.90	193	26,993.22	31	18,982.54	-	-	6,622	107,552.67	**163.13%**
INDIAN OVERSEAS BANK	2,623	20,985.75	3,762	9,645.86	25	1,116.39	12	2,092.35	-	-	3,799	12,854.59	**61.25%**
PUNJAB AND SINDH BANK	955	7,641.41	457	3,030.74	15	887.34	-	-	-	-	472	3,918.08	**51.27%**
BANK OF MAHARASHTRA	455	3,641.46	1,082	5,631.36	5	81.46	5	1,002.70	-	-	1,092	6,715.52	**184.42%**
IDBI BANK LTD	4,081	32,650.03	2,954	23,342.51	61	4,816.20	2	170.23	-	-	3,017	28,328.94	**86.77%**
IDFC FIRST BANK LIMITED	109	875.36	330	2,439.24	22	672.09	21	435.32	-	-	373	3,546.65	**405.16%**
FEDERAL BANK LTD	787	6,292.72	132	2,545.74	34	4,738.65	2	1,500.00	-	-	168	8,784.39	**139.60%**
HDFC BANK LTD	8,207	65,654.09	6,904	94,955.98	1,855	151,377.58	417	75,099.03	-	-	9,176	321,432.59	**489.59%**
ICICI BANK LTD	8,199	65,590.46	2,077	86,579.41	927	96,197.39	191	35,628.11	-	-	3,195	218,404.91	**332.98%**
KARNATAKA BANK LTD	94	753.70	40	881.55	10	913.40	2	631.09	-	-	52	2,426.04	**321.89%**
AXIS BANK LTD	6,340	50,719.28	1,266	21,171.46	389	21,254.99	78	18,432.69	-	-	1,733	60,859.15	**119.99%**
INDUSIND BANK	2,292	18,336.60	30,410	31,647.17	174	19,626.01	256	10,146.62	-	-	30,840	61,419.80	**334.96%**
JAMMU & KASHMIR BANK LTD	36	291.79	35	150.15	1	25.00	-	-	-	-	36	175.15	**60.03%**
YES BANK	532	4,253.82	395	11,034.89	233	14,850.25	42	1,762.61	-	-	670	27,647.75	**649.95%**
KOTAK MAHINDRA BANK LTD	616	4,931.35	896	21,611.41	264	17,279.53	138	4,509.20	-	-	1,298	43,400.14	**880.09%**
SOUTH INDIAN BANK LTD	119	951.10	41	-	9	-	-	-	-	-	50	-	**0.00%**
DBS BANK	36	291.79	2	15.54	1	48.00	-	-	-	-	3	63.54	**21.78%**
KARUR VYSYA BANK	36	291.79	4	84.09	2	26.10	-	-	-	-	6	110.19	**37.76%**
BANDHAN BANK	4,891	39,126.60	1,360	6,957.52	4	51.80	-	-	-	-	1,364	7,009.32	**17.91%**
DHANBAD CENTRAL CO-OP.BANK	1,448	11,581.63	-	-	-	-	-	-	-	-	-	-	**0.00%**
JHARKHAND STATE COOPERATIVE BANK LTD	2,950	23,602.93	443	11,879.70	-	-	-	-	-	-	443	11,879.70	**50.33%**
ESAF SMALL FINANCE BANK LIMITED	270	2,157.65	11,374	5,529.48	-	-	-	-	-	-	11,374	5,529.48	**256.27%**
UJJIVAN SMALL FINANCE BANK	461	3,684.53	442	354.62	-	-	-	-	-	-	442	354.62	**9.62%**
UTKARSH SMALL FINANCE BANK LIMITED	873	6,983.19	855	3,211.58	-	-	-	-	-	-	855	3,211.58	**45.99%**
JANA SMALL FINANCE BANK	265	2,122.26	138	3,006.94	13	993.00	-	-	-	-	151	3,999.94	**188.48%**
AU SMALL FINANCE	-	-	-	-	-	-	-	-	-	-	-	-	
TOTAL	**217,224**	**1,737,795.72**	**231,011**	**1,281,815.23**	**11,035**	**854,505.87**	**1,793**	**402,833.65**	**693**	**3,695.83**	**244,532**	**2,542,850.58**	**146.33%**

SOURCE : SLBC PORTAL

STATE LEVEL BANKERS' COMMITTEE - JHARKHAND

CONVENOR : BANK OF INDIA

BANK WISE ANNUAL CREDIT PLAN ACHIEVEMENT UNDER PRIORITY SECTOR

mber in Actual and Amount in La

Annexure -2 (A)-iv

NAME OF BANKS	EXPORT CREDIT				Achv % (Amt.)	EDUCATION				Achv % (Amt.)	HOUSING				Achv % (Amt.)
	TARGET		ACHIEVEMENT			TARGET		ACHIEVEMENT			TARGET		ACHIEVEMENT		
	Number	Amount	Number	Amount		Number	Amount	Number	Amount		Number	Amount	Number	Amount	
STATE BANK OF INDIA	474	1,777.78	-	-	0.00%	4,442	22,878.41	4,100	10,271.31	44.90%	11,610	40,635.74	2,233	24,293.66	59.78%
BANK OF INDIA	402	1,506.46	-	-	0.00%	4,235	21,807.77	1,852	3,126.26	14.34%	10,558	36,954.47	322	3,373.91	9.13%
INDIAN BANK	129	484.11	-	-	0.00%	1,074	5,530.18	382	522.75	9.45%	3,211	11,238.42	198	1,922.15	17.10%
JHARKHAND RAJYA GRAMIN BANK	270	1,012.47	-	-	0.00%	1,918	9,877.84	18	139.26	1.41%	6,086	21,301.49	409	7,092.15	33.29%
CENTRAL BANK OF INDIA	84	315.06	-	-	0.00%	534	2,749.48	375	1,229.28	44.71%	1,562	5,468.33	217	2,289.91	41.88%
PUNJAB NATIONAL BANK	153	574.01	-	-	0.00%	1,871	9,634.03	842	2,055.52	21.34%	4,592	16,072.65	308	2,789.19	17.35%
CANARA BANK	101	379.28	-	-	0.00%	1,420	7,312.71	1,218	2,604.51	35.62%	4,924	17,234.31	1,227	11,619.94	67.42%
UNION BANK OF INDIA	166	620.86	-	-	0.00%	1,047	5,390.56	6	6.94	0.13%	3,038	10,631.38	6	8.52	0.08%
UCO BANK	75	282.97	-	-	0.00%	388	1,996.90	270	409.51	20.51%	1,275	4,463.73	161	1,462.71	32.77%
BANK OF BARODA	104	389.15	-	-	0.00%	1,339	6,894.33	664	1,896.06	27.50%	4,810	16,834.90	394	4,508.60	26.78%
INDIAN OVERSEAS BANK	21	77.25	-	-	0.00%	325	1,675.60	190	282.93	16.89%	1,528	5,348.87	178	1,598.34	29.88%
PUNJAB AND SINDH BANK	9	35.47	-	-	0.00%	102	526.67	27	55.16	10.47%	540	1,890.41	29	474.11	25.08%
BANK OF MAHARASHTRA	5	17.86	-	-	0.00%	68	347.94	124	154.54	44.41%	208	729.45	220	894.26	122.59%
IDBI BANK LTD	24	91.69	-	-	0.00%	523	2,691.72	201	354.05	13.15%	2,468	8,637.85	152	620.54	7.18%
IDFC FIRST BANK LIMITED	-	-	-	-		9	45.81	-	-	0.00%	44	152.43	-	-	0.00%
FEDERAL BANK LTD	7	26.46	-	-	0.00%	38	197.38	6	21.66	10.98%	212	741.64	7	87.00	11.73%
HDFC BANK LTD	162	606.30	-	-	0.00%	444	2,286.38	78	106.78	4.67%	3,124	10,935.54	1,361	1,178.79	10.78%
ICICI BANK LTD	109	407.97	-	-	0.00%	349	1,799.00	195	998.44	55.50%	3,147	11,013.20	143	2,941.80	26.71%
KARNATAKA BANK LTD	0	0.49	-	-	0.00%	16	83.02	5	9.87	11.88%	67	236.15	4	91.45	38.72%
AXIS BANK LTD	142	531.84	-	-	0.00%	500	2,574.95	251	868.33	33.72%	3,258	11,402.66	203	679.09	5.96%
INDUSIND BANK	12	44.88	-	-	0.00%	114	585.71	-	-	0.00%	435	1,521.77	-	-	0.00%
JAMMU & KASHMIR BANK LTD	-	-	-	-		3	15.27	6	13.54	88.65%	15	50.81	1	16.00	31.49%
YES BANK	1	4.14	-	-	0.00%	49	252.62	-	-	0.00%	101	352.95	-	-	0.00%
KOTAK MAHINDRA BANK LTD	9	34.52	-	-	0.00%	53	271.55	-	-	0.00%	241	844.14	3	66.20	7.84%
SOUTH INDIAN BANK LTD	-	-	-	-		50	257.23	5	1.34	0.52%	288	1,007.45	10	-	0.00%
DBS BANK	-	-	-	-		3	15.27	-	-	0.00%	15	50.81	-	-	0.00%
KARUR VYSYA BANK	-	-	-	-		3	15.27	1	2.10	13.77%	15	50.81	1	8.09	15.91%
BANDHAN BANK	11	41.82	-	-	0.00%	151	777.04	-	-	0.00%	509	1,779.87	60	429.69	24.14%
DHANBAD CENTRAL CO-OP.BANK	3	12.46	-	-	0.00%	96	493.21	-	-	0.00%	275	961.91	11	132.00	13.72%
JHARKHAND STATE COOPERATIVE BANK LTD	5	17.52	-	-	0.00%	380	1,958.00	99	83.14	4.25%	984	3,445.51	68	524.88	15.23%
ESAF SMALL FINANCE BANK LIMITED	2	7.50	-	-	0.00%	18	94.06	-	-	0.00%	46	161.39	-	-	0.00%
UJJIVAN SMALL FINANCE BANK	1	3.09	-	-	0.00%	62	319.28	-	-	0.00%	157	548.01	3,354	2,462.71	449.39%
UTKARSH SMALL FINANCE BANK LIMITED	2	8.91	-	-	0.00%	100	513.22	-	-	0.00%	247	864.91	196	394.23	45.58%
JANA SMALL FINANCE BANK	1	3.68	-	-	0.00%	18	91.56	-	-	0.00%	75	262.04	119	407.33	155.44%
AU SMALL FINANCE	-	-	-	-		-	-	-	-		-	-	-	-	
TOTAL	**2,484**	**9,316.00**	**-**	**-**	**0.00%**	**21,740**	**111,960.00**	**10,915**	**25,213.29**	**22.52%**	**69,665**	**243,826.00**	**11,595**	**72,367.26**	**29.68%**

SOURCE : SLBC PORTAL

STATE LEVEL BANKERS' COMMITTEE - JHARKHAND

CONVENOR : BANK OF INDIA

BANK WISE ANNUAL CREDIT PLAN ACHIEVEMENT UNDER PRIORITY SECTOR

[Number in Actual and Amount in Lakh] Annexure -2 (A)-v

NAME OF BANKS	SOCIAL INFRASTRUCTURE				Achv % (Amt.)	RENEWABLE ENERGY				Achv % (Amt.)	OTHERS- PRIORITY SECTOR				TOTAL PRIORITY SECTOR				Achv % (Amt.)
	TARGET		ACHIEVEMENT			TARGET		ACHIEVEMENT			TARGET		ACHIEVEMENT		TARGET		ACHIEVEMENT		
	Number	Amount	Number	Amount		Number	Amount	Number	Amount		Number	Amount	Number	Amount	Number	Amount	Number	Amount	
STATE BANK OF INDIA	1,770	3,274.36	5	40.39	1.23%	13,335	1,600.24	-	-	0.00%	13,086	37,295.59	-	-	417,674	716,360.73	130,485.00	629,053	87.81%
BANK OF INDIA	1,894	3,503.36	-	-	0.00%	15,175	1,821.02	1	6.02	0.33%	12,739	36,304.91	9.00	130	415,247	701,275.61	479,252.00	512,586	73.09%
INDIAN BANK	577	1,066.54	9	11.56	1.08%	4,026	483.15	2	6.84	1.42%	2,937	8,370.91	-	-	111,398	192,636.63	52,386.00	273,394	141.92%
JHARKHAND RAJYA GRAMIN BANK	1,384	2,559.91	2	9.62	0.38%	11,951	1,434.10	36	45.06	3.14%	13,155	37,492.55	3,633.00	11,091	382,798	508,787.97	257,979.00	403,540	79.31%
CENTRAL BANK OF INDIA	283	523.97	2	45.20	8.63%	2,187	262.38	-	-	0.00%	1,755	5,000.50	-	-	48,559	86,129.44	26,114.00	50,303	58.40%
PUNJAB NATIONAL BANK	681	1,259.12	-	-	0.00%	5,939	712.69	1	10.00	1.40%	4,456	12,698.57	91.00	50	129,889	255,854.12	24,170.00	182,189	71.21%
CANARA BANK	483	894.19	2	51.50	5.76%	4,596	551.53	-	-	0.00%	7,827	22,306.68	134.00	508	99,185	204,323.77	58,384.00	181,135	88.65%
UNION BANK OF INDIA	451	835.23	1	6.11	0.73%	4,002	480.25	-	-	0.00%	2,947	8,398.79	-	-	75,259	142,799.34	45,128.00	196,289	137.46%
UCO BANK	201	372.38	-	-	0.00%	1,557	186.89	-	-	0.00%	1,167	3,326.14	1,906.00	10,324	35,901	67,665.51	11,190.00	55,623	82.20%
BANK OF BARODA	456	843.38	1	2.38	0.28%	3,309	397.10	-	-	0.00%	2,220	6,325.99	-	-	70,596	140,909.58	19,380.00	141,892	100.70%
INDIAN OVERSEAS BANK	111	205.22	-	-	0.00%	1,146	137.58	-	-	0.00%	536	1,526.63	153.00	49	20,428	43,020.32	6,416.00	17,085	39.71%
PUNJAB AND SINDH BANK	51	94.27	-	-	0.00%	245	29.39	-	-	0.00%	229	652.21	5.00	24	5,350	13,787.11	614.00	4,678	33.93%
BANK OF MAHARASHTRA	36	66.96	-	-	0.00%	173	20.81	-	-	0.00%	218	620.25	-	-	5,802	9,346.89	1,597.00	8,096	86.62%
IDBI BANK LTD	198	366.93	34	245.87	67.01%	1,234	148.09	1	5.32	3.59%	914	2,604.23	2.00	16	27,024	62,601.99	6,788.00	35,671	56.98%
IDFC FIRST BANK LIMITED	4	7.40	-	-	0.00%	36	4.32	-	-	0.00%	35	98.51	-	-	515	1,499.17	373.00	3,547	236.57%
FEDERAL BANK LTD	17	31.58	-	-	0.00%	97	11.69	-	-	0.00%	69	195.72	3.00	0	2,026	8,266.19	2,290.00	13,665	165.31%
HDFC BANK LTD	212	391.73	-	-	0.00%	1,351	162.10	-	-	0.00%	974	2,775.89	6,737.00	2,733	29,766	96,336.12	45,782.00	344,700	357.81%
ICICI BANK LTD	211	390.59	-	-	0.00%	1,489	178.74	-	-	0.00%	1,128	3,213.44	1,053.00	453	31,802	97,615.11	15,608.00	237,574	243.38%
KARNATAKA BANK LTD	2	3.40	-	-	0.00%	13	1.51	-	-	0.00%	16	45.27	3.00	1	314	1,241.47	68.00	5,017	404.11%
AXIS BANK LTD	483	893.67	-	-	0.00%	1,587	190.50	-	-	0.00%	1,229	3,503.00	3.00	17	33,887	87,730.32	2,912.00	66,421	75.71%
INDUSIND BANK	69	126.83	-	-	0.00%	296	35.46	-	-	0.00%	348	992.66	15.00	10	9,086	26,573.63	832,982.00	315,847	1188.57%
JAMMU & KASHMIR BANK LTD	1	2.47	-	-	0.00%	12	1.44	-	-	0.00%	12	32.84	1.00	0	172	499.69	44.00	205	41.00%
YES BANK	56	103.95	-	-	0.00%	42	4.99	-	-	0.00%	63	180.37	-	-	1,318	5,604.15	675.00	27,771	495.54%
KOTAK MAHINDRA BANK LTD	17	32.30	-	-	0.00%	195	23.42	-	-	0.00%	87	249.28	-	-	1,953	7,200.57	1,511.00	47,994	666.53%
SOUTH INDIAN BANK LTD	9	17.00	-	-	0.00%	12	1.44	-	-	0.00%	12	35.05	1.00	0	583	2,374.70	198.00	202	8.50%
DBS BANK	1	2.47	-	-	0.00%	12	1.44	-	-	0.00%	12	32.84	-	-	172	500.06	4.00	73	14.55%
KARUR VYSYA BANK	1	2.47	-	-	0.00%	12	1.44	-	-	0.00%	12	32.84	1.00	0	172	499.69	9.00	120	24.11%
BANDHAN BANK	184	340.79	-	-	0.00%	696	83.57	-	-	0.00%	659	1,879.18	257,451.00	124,148	25,793	61,221.02	281,400.00	143,974	235.17%
DHANBAD CENTRAL CO-OP.BANK	62	113.99	-	-	0.00%	408	49.00	-	-	0.00%	354	1,010.18	91.00	107	13,452	22,900.95	113.00	243	1.06%
JHARKHAND STATE COOPERATIVE BANK LTD	211	390.78	-	-	0.00%	2,028	243.35	-	-	0.00%	1,850	5,272.03	-	-	46,140	66,253.12	4,449.00	15,786	23.83%
ESAF SMALL FINANCE BANK LIMITED	20	37.50	-	-	0.00%	77	9.23	-	-	0.00%	132	377.31	1,191.00	307	3,262	5,314.87	29,925.00	13,524	254.46%
UJJIVAN SMALL FINANCE BANK	20	37.18	-	-	0.00%	47	5.62	-	-	0.00%	99	282.43	40,128.00	20,591	1,668	5,635.81	70,796.00	38,710	686.85%
UTKARSH SMALL FINANCE BANK LIMITED	105	194.42	19	10.25	5.27%	258	30.99	-	-	0.00%	556	1,583.25	56,725.00	31,336	9,331	16,813.59	137,466.00	77,307	459.79%
JANA SMALL FINANCE BANK	7	12.67	-	-	0.00%	104	12.53	-	-	0.00%	99	283.47	16,947.00	8,704	1,961	4,052.66	26,857.00	17,564	433.40%
AU SMALL FINANCE	-	-	-	-		-	-	-	-		-	-	-	-	-	-	-	-	
TOTAL	**10,270**	**18,999.00**	**75**	**422.87**	**2.23%**	**77,650**	**9,318.00**	**41**	**73.24**	**0.79%**	**71,930**	**204,999.52**	**386,283.00**	**210,599**	**2,058,483**	**3,663,631.89**	**2,573,345.00**	**4,061,779**	**110.87%**

SOURCE : SLBC PORTAL

STATE LEVEL BANKERS' COMMITTEE - JHARKHAND

CONVENOR : BANK OF INDIA

BANK WISE ANNUAL CREDIT PLAN ACHIEVEMENT UNDER NON-PRIORITY SECTOR

[Number in Actual and Amount in Lakh] Annexure -2 (A)-vi

NAME OF BANKS	Target		Agriculture		Education		Housing		Personal loans under NPS		Others- NON-PRIORITY SECTOR		Total NPS		Achv % (Amt.)
	No.	Amt.	No.	Amt.	No.	Amt.	No.	Amt.	No.	Amt.	No.	Amt.	No.	Amt.	
STATE BANK OF INDIA	182,431	456,077.98	3,583.00	18,220	-	-	6,223	92,270.67	16,665.00	36,652	129,482.00	1,095,299	155,953.00	1,242,442	272.42%
BANK OF INDIA	84,224	210,560.83	-	-	35.00	390	389	9,996.82	10,925.00	60,677	18,625.00	186,939	29,974.00	258,004	122.53%
INDIAN BANK	26,091	65,227.36	306.00	439	19.00	117	575	8,582.49	13,330.00	55,847	419.00	60,956	14,649.00	125,942	193.08%
JHARKHAND RAJYA GRAMIN BANK	13,098	32,743.97	-	-	-	-	436	6,656.44	4,636.00	22,720	5,940.00	11,527	11,012.00	40,903	124.92%
CENTRAL BANK OF INDIA	17,040	42,600.78	-	-	3.00	16	8	11.14	3,664.00	24,366	1,413.00	141,749	5,088.00	166,142	390.00%
PUNJAB NATIONAL BANK	23,797	59,493.64	3.00	7	55.00	817	702	15,470.42	4,034.00	15,090	5,873.00	40,386	10,667.00	71,770	120.63%
CANARA BANK	79,121	197,801.70	59.00	124	36.00	571	566	13,147.81	1,707.00	8,579	4,786.00	319,457	7,154.00	341,879	172.84%
UNION BANK OF INDIA	35,533	88,833.45	-	-	1,299.00	3,547	341	7,234.23	4,772.00	31,829	1,625.00	47,983	8,037.00	90,594	101.98%
UCO BANK	3,741	9,352.44	-	-	3.00	13	128	3,356.61	171.00	374	1,764.00	11,056	2,066.00	14,800	158.24%
BANK OF BARODA	25,013	62,531.49	3.00	762	57.00	793	780	17,951.82	10,493.00	15,290	3,426.00	30,760	14,759.00	65,556	104.84%
INDIAN OVERSEAS BANK	3,288	8,219.40	5.00	4	9.00	66	185	3,792.55	360.00	1,695	1,743.00	8,091	2,302.00	13,649	166.06%
PUNJAB AND SINDH BANK	2,406	6,015.48	-	-	2.00	10	8	230.22	59.00	145	445.00	1,990	514.00	2,375	39.48%
BANK OF MAHARASHTRA	3,097	7,742.93	-	-	3.00	17	158	1,254.71	31.00	211	926.00	7,012	1,118.00	8,496	109.72%
IDBI BANK LTD	10,921	27,302.60	-	-	29.00	238	1,097	17,377.52	998.00	8,002	4,517.00	24,191	6,641.00	49,809	182.43%
IDFC FIRST BANK LIMITED	16,435	41,087.43	20.00	494	-	-	-	-	726.00	3,709	98,762.00	52,583	99,508.00	56,786	138.21%
FEDERAL BANK LTD	11,075	27,687.86	-	-	3.00	52	9	403.04	182.00	382	2,033.00	13,999	2,227.00	14,837	53.59%
HDFC BANK LTD	201,025	502,561.96	25.00	372	-	-	-	-	16,598.00	99,707	65,920.00	340,757	82,543.00	440,836	87.72%
ICICI BANK LTD	122,679	306,697.80	-	-	40.00	991	702	33,240.85	10,063.00	69,046	133,666.00	395,104	144,471.00	498,381	162.50%
KARNATAKA BANK LTD	894	2,234.50	-	-	-	-	13	478.97	43.00	208	162.00	755	218.00	1,442	64.51%
AXIS BANK LTD	33,311	83,277.59	1.00	18	22.00	644	89	4,625.40	591.00	5,310	12,533.00	52,522	13,236.00	63,120	75.79%
INDUSIND BANK	38,365	95,912.69	-	-	-	-	-	-	-	-	129,544.00	113,355	129,544.00	113,355	118.19%
JAMMU & KASHMIR BANK LTD	136	340.98	-	-	-	-	1	30.00	44.00	148	6.00	35	51.00	213	62.42%
YES BANK	14,748	36,870.12	-	-	-	-	-	-	2,383.00	10,191	12,483.00	44,322	14,866.00	54,513	147.85%
KOTAK MAHINDRA BANK LTD	3,707	9,266.90	-	-	-	-	-	-	-	-	9,578.00	13,001	9,578.00	13,001	140.29%
SOUTH INDIAN BANK LTD	703	1,756.93	-	-	-	-	2	-	614.00	463	32.00	1	648.00	464	26.42%
DBS BANK	17	42.35	-	-	-	-	-	-	19.00	35	-	-	19.00	35	81.89%
KARUR VYSYA BANK	11	27.33	34.00	86	-	-	2	71.24	59.00	171	5.00	117	100.00	444	1626.08%
BANDHAN BANK	14,797	36,993.32	-	-	-	-	4	13.15	6,378.00	7,225	54,313.00	68,040	60,695.00	75,279	203.49%
DHANBAD CENTRAL CO-OP.BANK	1,554	3,885.89	-	-	-	-	5	39.00	177.00	818	1,585.00	2,726	1,767.00	3,583	92.21%
JHARKHAND STATE COOPERATIVE BANK LTD	18,168	45,420.34	-	-	-	-	-	-	965.00	5,107	1,166.00	51,580	2,131.00	56,686	124.80%
ESAF SMALL FINANCE BANK LIMITED	1,176	2,940.07	-	-	-	-	-	-	-	-	396.00	392	396.00	392	13.32%
UJJIVAN SMALL FINANCE BANK	2,259	5,648.51	-	-	-	-	1,274	1,411.08	23.00	27	12,928.00	9,537	14,225.00	10,975	194.29%
UTKARSH SMALL FINANCE BANK LIMITED	8,229	20,571.97	-	-	-	-	-	-	-	-	7,268.00	5,040	7,268.00	5,040	24.50%
JANA SMALL FINANCE BANK	909	2,271.41	-	-	-	-	37	457.84	-	-	4,040.00	2,254	4,077.00	2,712	119.41%
AU SMALL FINANCE	-	-	-	-	-	-	-	-	-	-	1.00	3	1.00	3	
TOTAL	**1,000,000**	**2,500,000.00**	**4,039.00**	**20,526**	**1,615.00**	**8,282**	**13,734**	**238,104.01**	**110,710.00**	**484,026**	**727,404.00**	**3,153,515**	**857,503.00**	**3,904,455**	**156.18%**

SOURCE : SLBC PORTAL

STATE LEVEL BANKERS' COMMITTEE - JHARKHAND

CONVENOR : BANK OF INDIA

BANK WISE ANNUAL CREDIT PLAN ACHIEVEMENT UNDER TOTAL ADVANCE

[Number in Actual and Amount in Lakh] **Annexure -2 (A)-vii**

Sl No	NAME OF BANKS	TOTAL ADVANCE TARGET		TOTAL ADVANCE		Achv % (Amt.)
		No.	Amt.	No.	Amt.	
1	STATE BANK OF INDIA	600,105	1,172,438.71	286,438	1,871,494.76	**159.62%**
2	BANK OF INDIA	499,472	911,836.44	509,226	770,590.07	**84.51%**
3	INDIAN BANK	137,489	257,863.99	67,035	399,336.06	**154.86%**
4	JHARKHAND RAJYA GRAMIN BANK	395,895	541,531.94	268,991	444,443.43	**82.07%**
5	CENTRAL BANK OF INDIA	65,599	128,730.22	31,202	216,445.14	**168.14%**
6	PUNJAB NATIONAL BANK	153,686	315,347.76	34,837	253,958.65	**80.53%**
7	CANARA BANK	178,306	402,125.47	65,538	523,014.09	**130.06%**
8	UNION BANK OF INDIA	110,793	231,632.79	53,165	286,883.00	**123.85%**
9	UCO BANK	39,642	77,017.95	13,256	70,423.01	**91.44%**
10	BANK OF BARODA	95,608	203,441.07	34,139	207,448.05	**101.97%**
11	INDIAN OVERSEAS BANK	23,716	51,239.72	8,718	30,734.67	**59.98%**
12	PUNJAB AND SINDH BANK	7,756	19,802.59	1,128	7,052.73	**35.62%**
13	BANK OF MAHARASHTRA	8,899	17,089.82	2,715	16,592.27	**97.09%**
14	IDBI BANK LTD	37,945	89,904.59	13,429	85,480.24	**95.08%**
15	IDFC FIRST BANK LIMITED	16,950	42,586.60	99,881	60,332.68	**141.67%**
16	FEDERAL BANK LTD	13,102	35,954.05	4,517	28,501.76	**79.27%**
17	HDFC BANK LTD	230,791	598,898.08	128,325	785,536.59	**131.16%**
18	ICICI BANK LTD	154,481	404,312.91	160,079	735,954.83	**182.03%**
19	KARNATAKA BANK LTD	1,207	3,475.97	286	6,458.47	**185.80%**
20	AXIS BANK LTD	67,198	171,007.92	16,148	129,540.71	**75.75%**
21	INDUSIND BANK	47,451	122,486.32	962,526	429,202.08	**350.41%**
22	JAMMU & KASHMIR BANK LTD	308	840.67	95	417.71	**49.69%**
23	YES BANK	16,066	42,474.27	15,541	82,283.36	**193.73%**
24	KOTAK MAHINDRA BANK LTD	5,660	16,467.47	11,089	60,994.40	**370.39%**
25	SOUTH INDIAN BANK LTD	1,286	4,131.63	846	666.04	**16.12%**
26	DBS BANK	189	542.41	23	107.42	**19.80%**
27	KARUR VYSYA BANK	183	527.02	109	564.89	**107.19%**
28	BANDHAN BANK	40,590	98,214.34	342,095	219,252.47	**223.24%**
29	DHANBAD CENTRAL CO-OP.BANK	15,006	26,786.84	1,880	3,826.24	**14.28%**
30	JHARKHAND STATE COOPERATIVE BANK LTD	64,308	111,673.46	6,580	72,472.26	**64.90%**
31	ESAF SMALL FINANCE BANK LIMITED	4,438	8,254.94	30,321	13,915.54	**168.57%**
32	UJJIVAN SMALL FINANCE BANK	3,927	11,284.32	85,021	49,684.42	**440.30%**
33	UTKARSH SMALL FINANCE BANK LIMITED	17,559	37,385.56	144,734	82,346.71	**220.26%**
34	JANA SMALL FINANCE BANK	2,869	6,324.07	30,934	20,276.49	**320.62%**
35	AU SMALL FINANCE	-	-	1	3.20	
	TOTAL	**3,058,483**	**6,163,631.89**	**3,430,848**	**7,966,234.45**	**129.25%**

SOURCE : SLBC PORTAL

STATE LEVEL BANKERS' COMMITTEE - JHARKHAND

CONVENOR : BANK OF INDIA

DISTRICT WISE ANNUAL CREDIT PLAN ACHIEVEMENT UNDER AGRICULTURE UP TO END OF MARCH QUARTER OF FY 2022-23

[Number in Actual and Amount in Lakh] Annexure -2 (B) - i

Sl No	DISTRICT	FARM CREDIT				Achv % (Amt)	CROP LOANS (Out of Farm Credit)				Achv % (Amt)
		TARGET		ACHIEVEMENT			TARGET		ACHIEVEMENT		
		Number	Amount	Number	Amount		Number	Amount	Number	Amount	
1	BOKARO	77,410	59,185.13	48,963	39,497.51	66.74%	63,328	42,218.88	34,100	21,316.33	50.49%
2	CHATRA	45,401	35,742.66	44,030	22,982.52	64.30%	35,226	23,483.94	36,604	14,456.17	61.56%
3	DEOGHAR	75,997	60,690.90	50,155	39,796.91	65.57%	57,366	38,244.05	37,243	25,237.24	65.99%
4	DHANBAD	32,032	25,258.27	48,807	38,119.14	150.92%	24,778	16,518.66	23,785	12,786.28	77.41%
5	DUMKA	48,203	34,716.30	44,981	34,253.94	98.67%	43,408	28,938.71	27,468	16,990.93	58.71%
6	EAST SINGHBHUM	82,511	68,638.68	73,088	50,748.44	73.94%	57,182	38,121.47	54,929	25,484.65	66.85%
7	GARHWA	53,810	42,690.61	45,064	47,568.23	111.43%	41,143	27,428.79	18,932	22,118.08	80.64%
8	GIRIDIH	157,807	120,413.60	72,358	39,986.17	33.21%	129,545	86,363.61	53,146	18,656.27	21.60%
9	GODDA	65,725	52,633.94	43,398	38,705.52	73.54%	49,341	32,894.25	29,086	23,789.81	72.32%
10	GUMLA	50,110	38,622.48	29,004	19,147.48	49.58%	40,419	26,945.95	25,757	14,272.31	52.97%
11	HAZARIBAGH	91,943	66,849.15	74,204	48,054.85	71.89%	81,623	54,415.65	48,789	21,638.39	39.77%
12	JAMTARA	48,156	37,469.25	26,868	21,255.29	56.73%	38,187	25,458.04	23,806	16,800.98	65.99%
13	KHUNTI	24,546	19,639.10	17,363	11,197.97	57.02%	18,461	12,307.48	14,556	6,652.42	54.05%
14	KODERMA	53,853	41,377.23	36,619	15,739.13	38.04%	43,680	29,119.82	24,888	6,105.20	20.97%
15	LATEHAR	24,789	18,521.55	17,321	16,086.95	86.86%	21,081	14,054.32	12,814	10,477.99	74.55%
16	LOHARDAGA	29,680	23,074.95	24,720	10,060.35	43.60%	23,570	15,713.45	20,968	7,192.71	45.77%
17	PAKUR	41,603	30,600.83	21,665	19,506.97	63.75%	36,278	24,185.13	15,270	11,034.26	45.62%
18	PALAMU	73,765	57,091.67	62,581	62,349.24	109.21%	59,058	39,371.75	28,448	31,382.85	79.71%
19	RAMGARH	45,037	39,432.76	25,879	15,926.03	40.39%	27,556	18,370.34	16,786	6,456.54	35.15%
20	RANCHI	132,380	122,899.28	825,796	299,913.69	244.03%	68,001	45,334.27	57,954	31,774.40	70.09%
21	SAHIBGANJ	49,893	36,797.67	32,238	33,837.20	91.95%	43,323	28,881.90	21,656	19,089.13	66.09%
22	SERAIKELA-KHARSAWAN	40,539	33,284.54	107,750	42,035.17	126.29%	28,908	19,272.15	40,081	13,734.78	71.27%
23	SIMDEGA	20,871	15,299.24	19,433	9,170.33	59.94%	18,297	12,198.00	14,358	4,517.36	37.03%
24	WEST SINGHBHUM	60,535	49,785.86	49,391	27,376.59	54.99%	43,013	28,675.03	41,312	16,823.17	58.67%
TOTAL		**1,426,599**	**1,130,715.64**	**1,841,676**	**1,003,315.64**	**88.73%**	**1,092,773**	**728,515.64**	**722,736**	**398,788.26**	**54.74%**

SOURCE : SLBC PORTAL

STATE LEVEL BANKERS' COMMITTEE - JHARKHAND

CONVENOR : BANK OF INDIA

DISTRICT WISE ANNUAL CREDIT PLAN ACHIEVEMENT UNDER AGRICULTURE UP TO END OF MARCH QUARTER OF FY 2022-23

[Number in Actual and Amount in Lakh] Annexure -2 (B) - ii

Sl No	DISTRICT	AGRI INFRASTRUCTURE					ANICILLARY ACTIVITIES (includes all ancillary activites under Agriculture sector)					TOTAL AGRICULTURE (Farm Credit+Agri Infr+Anci Acti)				
		TARGET		ACHIEVEMENT		Achv % (Amt)	TARGET		ACHIEVEMENT		Achv % (Amt)	TARGET		ACHIEVEMENT		Achv % (Amt)
		No.	Amt.	No.	Amt.		No.	Amt.	No.	Amt.		No.	Amt.	No.	Amt.	
1	BOKARO	1,994	3,323.31	27	78.31	2.36%	5,530	6,144.28	6,051	11,168.94	181.78%	84,934	68,652.72	55,041	50,744.76	73.92%
2	CHATRA	611	1,018.73	2	6.17	0.61%	2,977	3,308.04	4,427	7,208.46	217.91%	48,989	40,069.43	48,459	30,197.15	75.36%
3	DEOGHAR	1,635	2,725.66	2,235	1,518.77	55.72%	5,045	5,605.46	3,427	20,014.37	357.05%	82,677	69,022.03	55,817	61,330.05	88.86%
4	DHANBAD	524	873.51	384	238.24	27.27%	2,957	3,286.03	4,738	15,402.73	468.73%	35,513	29,417.81	53,929	53,760.11	182.75%
5	DUMKA	1,002	1,669.61	6	8.90	0.53%	2,250	2,499.92	926	1,504.43	60.18%	51,455	38,885.84	45,913	35,767.27	91.98%
6	EAST SINGHBHUM	2,478	4,130.16	27	54.59	1.32%	1,733	1,925.20	6,320	16,980.91	882.04%	86,722	74,694.04	79,435	67,783.95	90.75%
7	GARHWA	868	1,447.00	4	2.20	0.15%	1,098	1,219.99	744	1,072.34	87.90%	55,777	45,357.60	45,812	48,642.77	107.24%
8	GIRIDIH	2,936	4,893.39	15	59.78	1.22%	14,899	16,554.59	5,811	7,806.77	47.16%	175,642	141,861.58	78,184	47,852.72	33.73%
9	GODDA	1,196	1,993.80	8	2.71	0.14%	3,588	3,986.24	1,843	2,589.85	64.97%	70,509	58,613.98	45,249	41,298.09	70.46%
10	GUMLA	670	1,116.83	2	0.50	0.04%	3,369	3,743.67	2,931	6,246.61	166.86%	54,150	43,482.98	31,937	25,394.59	58.40%
11	HAZARIBAGH	1,169	1,947.61	13	16.57	0.85%	6,083	6,759.26	6,046	16,657.28	246.44%	99,195	75,556.02	80,263	64,728.70	85.67%
12	JAMTARA	886	1,477.11	2	4.58	0.31%	1,724	1,915.79	1,293	2,205.52	115.12%	50,767	40,862.15	28,163	23,465.39	57.43%
13	KHUNTI	312	519.91	3	55.95	10.76%	1,836	2,040.29	1,552	4,512.95	221.19%	26,695	22,199.29	18,918	15,766.88	71.02%
14	KODERMA	1,055	1,757.67	31	13.31	0.76%	4,013	4,458.34	3,765	8,790.37	197.17%	58,920	47,593.24	40,415	24,542.81	51.57%
15	LATEHAR	532	886.06	-	-	0.00%	471	523.15	1,295	2,128.92	406.94%	25,792	19,930.75	18,616	18,215.86	91.40%
16	LOHARDAGA	701	1,167.52	38	15.30	1.31%	761	845.40	2,379	4,831.64	571.52%	31,142	25,087.88	27,137	14,907.29	59.42%
17	PAKUR	2,018	3,363.32	13	55.88	1.66%	6,806	7,561.83	1,679	2,755.53	36.44%	50,426	41,525.97	23,357	22,318.38	53.75%
18	PALAMU	1,518	2,529.94	12	4.65	0.18%	2,175	2,416.96	2,685	4,055.70	167.80%	77,458	62,038.57	65,278	66,409.59	107.05%
19	RAMGARH	1,772	2,952.59	127	56.39	1.91%	1,221	1,356.62	3,020	5,976.86	440.57%	48,030	43,741.97	29,026	21,959.27	50.20%
20	RANCHI	5,702	9,503.90	61	1,070.15	11.26%	48,097	53,440.92	5,922	45,411.03	84.97%	186,180	185,844.10	831,779	346,394.87	186.39%
21	SAHIBGANJ	617	1,027.68	6	2.60	0.25%	2,461	2,734.15	1,208	2,142.97	78.38%	52,970	40,559.50	33,452	35,982.77	88.72%
22	SERAIKELA-KHARSAWAN	348	580.74	11	364.11	62.70%	833	925.67	2,972	4,731.51	511.14%	41,720	34,790.95	110,733	47,130.79	135.47%
23	SIMDEGA	319	531.38	3	5.42	1.02%	493	548.26	1,849	3,097.50	564.97%	21,683	16,378.88	21,285	12,273.25	74.93%
24	WEST SINGHBHUM	1,359	2,264.55	37	32.90	1.45%	8,280	9,199.95	2,278	5,976.14	64.96%	70,173	61,250.36	51,706	33,385.64	54.51%
	TOTAL	**32,221**	**53,702.00**	**3,067**	**3,667.97**	**6.83%**	**128,700**	**143,000.00**	**75,161**	**203,269.34**	142.15%	**1,587,521**	**1,327,417.64**	**1,919,904**	**1,210,252.95**	**91.17%**

SOURCE : SLBC PORTAL

STATE LEVEL BANKERS' COMMITTEE - JHARKHAND

CONVENOR : BANK OF INDIA

DISTRICT WISE ANNUAL CREDIT PLAN ACHIEVEMENT UNDER MSME (PRI SEC)

[Number in Actual and Amount in Lakh] Annexure -2 (B) - iii

Sl No	DISTRICT	TARGET		Disbursement upto the end of current quarter										Achv % (Amt)
				Micro*		Small		Medium		Other MSME		Total MSME		
		No.	Amt.	No.	Amt.	No.	Amt.	No.	Amt.	No.	Amt.	No.	Amt.	
1	BOKARO	27,747	221,973.78	16,053.00	95,797	764.00	48,585	108.00	33,677	75.00	321	17,000.00	178,380	80.36%
2	CHATRA	2,636	21,091.11	3,382.00	14,460	51.00	2,568	8.00	167	3.00	0	3,444.00	17,195	81.53%
3	DEOGHAR	3,752	30,013.88	9,187.00	54,713	444.00	26,400	44.00	9,716	31.00	83	9,706.00	90,912	302.90%
4	DHANBAD	24,244	193,954.25	19,763.00	150,504	1,336.00	141,990	194.00	27,626	48.00	1,415	21,341.00	321,534	165.78%
5	DUMKA	3,105	24,837.50	9,552.00	29,873	298.00	16,745	37.00	5,689	14.00	150	9,901.00	52,456	211.20%
6	EAST SINGHBHUM	37,419	299,354.35	20,812.00	191,294	2,569.00	221,205	648.00	121,321	110.00	941	24,139.00	534,762	178.64%
7	GARHWA	2,044	16,351.48	3,140.00	15,037	93.00	2,044	4.00	63	2.00	21	3,239.00	17,165	104.97%
8	GIRIDIH	7,725	61,799.03	12,863.00	60,737	307.00	20,430	59.00	8,624	9.00	43	13,238.00	89,835	145.37%
9	GODDA	2,623	20,982.75	7,470.00	22,923	245.00	5,810	3.00	501	29.00	31	7,747.00	29,265	139.47%
10	GUMLA	1,953	15,620.28	3,161.00	13,168	108.00	2,781	4.00	107	11.00	0	3,284.00	16,056	102.79%
11	HAZARIBAGH	9,667	77,332.38	11,674.00	75,999	470.00	28,666	39.00	3,393	15.00	12	12,198.00	108,070	139.75%
12	JAMTARA	3,351	26,806.27	2,820.00	8,337	84.00	2,550	5.00	173	14.00	29	2,923.00	11,089	41.37%
13	KHUNTI	1,614	12,914.99	2,497.00	10,451	59.00	949	-	-	2.00	6	2,558.00	11,405	88.31%
14	KODERMA	4,685	37,480.48	5,489.00	30,489	161.00	6,525	44.00	4,362	7.00	17	5,701.00	41,394	110.44%
15	LATEHAR	950	7,602.85	1,982.00	10,501	31.00	1,394	4.00	174	-	-	2,017.00	12,070	158.76%
16	LOHARDAGA	2,240	17,922.94	2,474.00	11,081	105.00	3,506	18.00	1,055	13.00	155	2,610.00	15,797	88.14%
17	PAKUR	3,025	24,198.60	3,099.00	17,174	156.00	5,492	21.00	967	-	-	3,276.00	23,633	97.66%
18	PALAMU	4,117	32,933.76	6,727.00	31,001	300.00	11,998	15.00	579	9.00	0	7,051.00	43,579	132.32%
19	RAMGARH	5,203	41,626.33	7,439.00	41,791	304.00	25,342	32.00	7,443	6.00	11	7,781.00	74,587	179.18%
20	RANCHI	52,487	419,894.19	52,333.00	309,450	2,370.00	227,019	381.00	134,361	73.00	314	55,157.00	671,145	159.84%
21	SAHIBGANJ	2,346	18,764.45	4,919.00	14,300	134.00	2,526	15.00	231	5.00	10	5,073.00	17,067	90.95%
22	SERAIKELA-KHARSAWAN	9,146	73,170.60	15,663.00	36,530	326.00	38,860	86.00	40,941	112.00	120	16,187.00	116,451	159.15%
23	SIMDEGA	1,524	12,190.12	1,944.00	8,753	64.00	775	1.00	0	3.00	0	2,012.00	9,527	78.16%
24	WEST SINGHBHUM	3,622	28,979.36	6,568.00	27,452	256.00	10,348	23.00	1,663	102.00	15	6,949.00	39,477	136.23%
	TOTAL	**217,224**	**1,737,795.72**	**231,011.00**	**1,281,815**	**11,035.00**	**854,506**	**1,793.00**	**402,834**	**693.00**	**3,696**	**244,532.00**	**2,542,851**	**146.33%**

SOURCE : SLBC PORTAL

CONVENOR : BANK OF INDIA

DISTRICT WISE ANNUAL CREDIT PLAN ACHIEVEMENT UNDER PRIORITY SECTOR

[Number in Actual and Amount in Lakh] Annexure -2 (B) - iv

Sl No	DISTRICT	EXPORT CREDIT				Achv % (Amt.)	EDUCATION				Achv % (Amt.)	HOUSING				Achv % (Amt)
		TARGET		ACHIEVEMENT			TARGET		ACHIEVEMENT			TARGET		ACHIEVEMENT		
		Number	Amount	Number	Amount		Number	Amount	Number	Amount		Number	Amount	Number	Amount	
1	BOKARO	910	3,412.34	-	-	0.00%	3,855	19,853.54	982	1,942.23	9.78%	4,762	16,667.60	906	4,872.01	29.23%
2	CHATRA	-	-	-	-		149	769.22	45	99.20	12.90%	421	1,471.78	21	129.29	8.78%
3	DEOGHAR	139	520.32	-	-	0.00%	1,819	9,368.12	358	737.28	7.87%	2,916	10,206.02	361	1,882.50	18.44%
4	DHANBAD	54	201.68	-	-	0.00%	801	4,125.41	1,601	2,961.63	71.79%	5,717	20,009.50	2,647	12,581.65	62.88%
5	DUMKA	-	-	-	-		149	764.92	59	114.77	15.00%	638	2,233.67	135	1,044.49	46.76%
6	EAST SINGHBHUM	323	1,210.05	-	-	0.00%	6,759	34,808.15	2,030	5,727.92	16.46%	23,328	81,648.16	2,523	13,367.09	16.37%
7	GARHWA	11	40.34	-	-	0.00%	102	524.27	52	121.97	23.26%	494	1,727.56	66	426.18	24.67%
8	GIRIDIH	47	177.48	-	-	0.00%	606	3,121.86	235	469.62	15.04%	2,180	7,631.45	130	1,101.38	14.43%
9	GODDA	15	56.47	-	-	0.00%	165	850.87	94	196.57	23.10%	899	3,144.83	170	1,612.38	51.27%
10	GUMLA	-	-	-	-		150	773.51	118	195.12	25.23%	359	1,257.93	77	529.38	42.08%
11	HAZARIBAGH	73	274.28	-	-	0.00%	267	1,375.13	339	793.90	57.73%	2,300	8,050.76	478	2,846.13	35.35%
12	JAMTARA	59	221.85	-	-	0.00%	517	2,664.33	49	107.48	4.03%	1,367	4,784.33	14	191.05	3.99%
13	KHUNTI	-	-	-	-		107	550.05	39	89.51	16.27%	369	1,291.96	50	294.74	22.81%
14	KODERMA	11	40.37	-	-	0.00%	346	1,783.38	157	274.80	15.41%	761	2,663.85	177	699.43	26.26%
15	LATEHAR	-	-	-	-		73	378.16	30	48.98	12.95%	331	1,157.30	24	163.91	14.16%
16	LOHARDAGA	-	-	-	-		31	160.76	42	85.30	53.06%	403	1,408.88	44	279.91	19.87%
17	PAKUR	13	48.40	-	-	0.00%	48	249.23	18	24.19	9.70%	240	840.29	32	289.56	34.46%
18	PALAMU	-	-	-	-		375	1,933.78	180	399.08	20.64%	709	2,482.31	143	1,016.30	40.94%
19	RAMGARH	127	474.51	-	-	0.00%	480	2,474.43	265	550.40	22.24%	882	3,086.13	214	1,758.55	56.98%
20	RANCHI	581	2,178.10	-	-	0.00%	3,004	15,470.29	3,246	8,687.37	56.16%	14,496	50,736.58	2,701	22,634.09	44.61%
21	SAHIBGANJ	15	56.47	-	-	0.00%	50	257.84	75	137.03	53.15%	273	954.35	90	638.79	66.93%
22	SERAIKELA-KHARSAWAN	108	403.35	-	-	0.00%	434	2,234.57	566	773.21	34.60%	1,484	5,193.53	406	2,166.58	41.72%
23	SIMDEGA	-	-	-	-		72	369.57	22	32.98	8.92%	589	2,063.01	22	138.05	6.69%
24	WEST SINGHBHUM	-	-	-	-		1,378	7,098.63	313	642.76	9.05%	3,747	13,114.21	164	1,703.83	12.99%
	TOTAL	**2,484**	**9,316.00**	**-**	**-**	**0.00%**	**21,740**	**111,960.00**	**10,915**	**25,213.29**	**22.52%**	**69,665**	**243,826.00**	**11,595**	**72,367.26**	**29.68%**

SOURCE : SLBC PORTAL

STATE LEVEL BANKERS' COMMITTEE - JHARKHAND

CONVENOR : BANK OF INDIA

DISTRICT WISE ANNUAL CREDIT PLAN ACHIEVEMENT UNDER PRIORITY SECTOR

[Number in Actual and Amount in Lakh] Annexure -2 (B) - v

Sl No	DISTRICT	SOCIAL INFRASTRUCTURE				Achv % (Amt.)	RENEWABLE ENERGY				Achv % (Amt.)	OTHERS				TOTAL PRIORITY SECTOR				Achv % (Amt)
		TARGET		ACHIEVEMENT			TARGET		ACHIEVEMENT			TARGET		ACHIEVEMENT		TARGET		ACHIEVEMENT		
		Number	Amount	Number	Amount		Number	Amount	Number	Amount		Number	Amount	Number	Amount	Number	Amount	Number	Amount	
1	BOKARO	457	846.30	6.00	40	4.73%	824	98.92	1	5.32	5.37%	2,562	7,301.34	23,574.00	10,949	126,052	338,806.52	97,510.00	246,934	72.88%
2	CHATRA	82	152.49	-	-	0.00%	2,221	266.52	-	-	0.00%	1,877	5,350.20	3,945.00	1,762	56,376	69,170.74	55,914.00	49,382	71.39%
3	DEOGHAR	453	838.90	3.00	9	1.09%	5,240	628.78	1	10.00	1.59%	1,981	5,646.28	43,618.00	26,300	98,977	126,244.32	109,864.00	181,181	143.52%
4	DHANBAD	350	648.06	6.00	45	7.00%	1,655	198.58	-	-	0.00%	2,425	6,911.11	38,091.00	22,558	70,760	255,466.41	117,615.00	413,441	161.84%
5	DUMKA	179	330.98	3.00	2	0.63%	1,822	218.67	10	12.25	5.60%	1,954	5,568.95	13,622.00	7,875	59,302	72,840.54	69,643.00	97,272	133.54%
6	EAST SINGHBHUM	2,440	4,514.48	7.00	65	1.43%	1,022	122.60	-	-	0.00%	5,567	15,865.51	44,906.00	25,296	163,580	512,217.35	153,040.00	647,001	126.31%
7	GARHWA	199	368.25	1.00	1	0.14%	962	115.48	-	-	0.00%	2,585	7,367.04	12,937.00	6,912	62,173	71,852.02	62,107.00	73,268	101.97%
8	GIRIDIH	1,113	2,058.56	6.00	53	2.58%	7,347	881.62	-	-	0.00%	5,339	15,214.86	20,113.00	11,032	199,999	232,746.44	111,906.00	150,343	64.60%
9	GODDA	115	212.26	-	-	0.00%	1,272	152.66	2	2.77	1.81%	1,941	5,532.54	16,296.00	7,524	77,539	89,546.35	69,558.00	79,899	89.23%
10	GUMLA	420	777.68	-	-	0.00%	1,679	201.53	-	-	0.00%	2,648	7,546.53	2,958.00	1,279	61,360	69,660.45	38,374.00	43,454	62.38%
11	HAZARIBAGH	503	930.16	3.00	3	0.28%	3,546	425.50	-	-	0.00%	8,187	23,333.52	21,074.00	10,499	123,738	187,277.76	114,355.00	186,940	99.82%
12	JAMTARA	121	223.50	-	-	0.00%	2,697	323.61	-	-	0.00%	1,362	3,882.26	3,449.00	1,820	60,241	79,768.30	34,598.00	36,673	45.97%
13	KHUNTI	214	396.46	8.00	18	4.59%	6,713	805.59	-	-	0.00%	3,499	9,972.36	1,574.00	911	39,212	48,130.70	23,147.00	28,486	59.18%
14	KODERMA	372	688.88	1.00	5	0.78%	3,145	377.43	-	-	0.00%	1,569	4,471.18	6,583.00	3,292	69,810	95,098.80	53,034.00	70,208	73.83%
15	LATEHAR	65	121.14	-	-	0.00%	104	12.46	-	-	0.00%	226	645.03	5,747.00	2,375	27,542	29,847.69	26,434.00	32,874	110.14%
16	LOHARDAGA	13	24.03	-	-	0.00%	523	62.77	-	-	0.00%	699	1,990.86	5,140.00	2,111	35,050	46,658.12	34,973.00	33,181	71.11%
17	PAKUR	37	67.55	1.00	1	0.89%	227	27.19	-	-	0.00%	1,597	4,551.31	11,382.00	4,821	55,613	71,508.55	38,066.00	51,086	71.44%
18	PALAMU	242	447.26	7.00	23	5.13%	749	89.94	-	-	0.00%	3,095	8,819.70	36,730.00	18,694	86,746	108,745.31	109,389.00	130,121	119.66%
19	RAMGARH	342	633.20	5.00	36	5.69%	4,461	535.27	1	6.02	1.13%	4,006	11,418.36	8,346.00	4,547	63,531	103,990.20	45,638.00	103,445	99.48%
20	RANCHI	1,471	2,721.87	15.00	115	4.23%	15,155	1,818.64	2	6.84	0.38%	6,860	19,551.43	30,498.00	21,659	280,234	698,215.20	923,398.00	1,070,642	153.34%
21	SAHIBGANJ	181	335.09	1.00	1	0.22%	1,237	148.46	24	30.04	20.23%	1,248	3,555.72	9,057.00	4,823	58,320	64,631.88	47,772.00	58,680	90.79%
22	SERAIKELA-KHARSAWAN	262	484.37	1.00	0	0.04%	555	66.65	-	-	0.00%	4,099	11,682.78	7,656.00	4,489	57,808	128,026.80	135,549.00	171,011	133.57%
23	SIMDEGA	173	320.22	-	-	0.00%	3,433	411.90	-	-	0.00%	2,325	6,626.65	3,915.00	1,637	29,799	38,360.36	27,256.00	23,609	61.54%
24	WEST SINGHBHUM	463	857.30	1.00	6	0.71%	11,060	1,327.22	-	-	0.00%	4,279	12,194.01	15,072.00	7,433	94,723	124,821.09	74,205.00	82,648	66.21%
	TOTAL	**10,270**	**18,999.00**	**75.00**	**423**	**2.23%**	**77,650**	**9,318.00**	**41**	**73.24**	**0.79%**	**71,930**	**204,999.52**	**386,283.00**	**210,599**	**2,058,483**	**3,663,631.89**	**2,573,345.00**	**4,061,779**	**110.87%**

SOURCE : SLBC PORTAL

STATE LEVEL BANKERS' COMMITTEE - JHARKHAND

CONVENOR : BANK OF INDIA

DISTRICT WISE ANNUAL CREDIT PLAN ACHIEVEMENT UNDER NON-PRIORITY SECTOR AND TOTAL ADVANCE

[Number in Actual and Amount in Lakh] Annexure -2 (B) - vi

Sl No	DISTRICT	Target		Agriculture		Education		Housing		Personal loans under NPS		Others		Total NPS		Achv % (Amt)
		No.	Amt.	No.	Amt.	No.	Amt.	No.	Amt.	No.	Amt.	No.	Amt.	No.	Amt.	
1	BOKARO	77,253	193,132.71	53	80.69	131	569.75	1,058	17,524.91	8,589	39,910.51	47,634	260,884.08	57,465	318,969.93	165.16%
2	CHATRA	3,988	9,970.56	55	15.75	2	1.50	52	881.28	1,531	7,792.32	6,148	18,836.03	7,788	27,526.89	276.08%
3	DEOGHAR	21,203	53,007.09	199	885.39	29	191.71	508	9,026.50	4,454	15,890.41	31,416	73,439.45	36,606	99,433.46	187.59%
4	DHANBAD	130,887	327,216.29	103	166.39	109	414.39	1,772	19,892.16	14,833	76,848.79	94,049	347,851.02	110,866	445,172.74	136.05%
5	DUMKA	7,867	19,666.67	81	99.43	8	36.67	63	1,242.68	2,588	7,968.75	11,573	36,165.68	14,313	45,513.21	231.42%
6	EAST SINGHBHUM	228,606	571,514.64	72	639.83	308	2,065.31	3,229	48,229.61	17,159	76,185.83	135,763	564,934.02	156,531	692,054.60	121.09%
7	GARHWA	3,766	9,414.31	24	13.15	15	24.38	40	623.04	2,211	6,798.17	8,905	23,273.50	11,195	30,732.24	326.44%
8	GIRIDIH	34,819	87,046.67	62	734.00	36	112.92	200	3,901.64	3,815	13,253.00	24,174	114,228.47	28,287	132,230.04	151.91%
9	GODDA	5,232	13,079.03	133	199.42	19	16.35	55	986.23	1,479	4,873.15	8,624	30,260.09	10,310	36,335.23	277.81%
10	GUMLA	6,178	15,444.17	10	7.71	48	71.23	66	1,213.70	1,154	4,729.03	4,185	15,218.62	5,463	21,240.27	137.53%
11	HAZARIBAGH	26,104	65,259.85	66	70.50	45	203.78	505	8,384.18	5,715	25,263.35	32,921	97,516.91	39,252	131,438.72	201.41%
12	JAMTARA	4,021	10,053.14	239	105.88	93	94.50	36	552.69	1,001	2,949.73	5,140	16,684.23	6,509	20,387.03	202.79%
13	KHUNTI	2,580	6,449.01	12	4.47	5	21.76	59	1,402.10	979	4,052.17	4,097	18,398.80	5,152	23,879.30	370.28%
14	KODERMA	9,991	24,977.28	7	7.19	32	121.21	118	1,892.82	1,415	4,950.47	14,395	30,210.62	15,967	37,182.30	148.86%
15	LATEHAR	2,950	7,375.29	16	171.47	3	3.27	42	732.13	993	4,114.19	5,215	19,303.09	6,269	24,324.16	329.81%
16	LOHARDAGA	4,514	11,285.77	4	0.16	1	2.44	73	1,480.07	815	3,070.39	3,782	12,917.91	4,675	17,470.96	154.81%
17	PAKUR	4,826	12,063.99	155	88.89	43	32.25	85	1,014.85	803	2,048.36	9,437	19,234.01	10,523	22,418.36	185.83%
18	PALAMU	8,794	21,985.23	62	41.79	4	12.65	150	2,707.07	5,016	13,218.64	18,970	61,301.14	24,202	77,281.30	351.51%
19	RAMGARH	19,413	48,532.51	13	77.51	16	117.45	440	7,409.99	4,684	24,574.09	13,848	81,107.97	19,001	113,287.01	233.43%
20	RANCHI	359,528	898,819.66	2,416	16,866.03	485	3,805.69	4,440	98,172.83	22,843	112,372.70	203,993	1,110,112.48	234,177	1,341,329.74	149.23%
21	SAHIBGANJ	5,354	13,383.92	230	221.74	44	39.19	66	889.72	1,477	5,014.95	6,452	24,763.89	8,269	30,929.48	231.09%
22	SERAIKELA-KHARSAWAN	16,684	41,708.88	-	-	19	50.60	500	6,776.43	3,209	12,441.49	20,552	63,549.50	24,280	82,818.01	198.56%
23	SIMDEGA	3,809	9,523.04	2	2.50	1	11.04	29	408.63	669	3,210.55	2,944	7,339.41	3,645	10,972.12	115.22%
24	WEST SINGHBHUM	11,636	29,090.29	25	25.89	119	262.04	148	2,758.75	3,278	12,494.49	13,188	105,986.92	16,758	121,528.09	417.76%
	TOTAL	**1,000,000**	**2,500,000.00**	**4,039**	**20,525.78**	**1,615**	**8,282.07**	**13,734**	**238,104.01**	**110,710**	**484,025.53**	**727,405**	**3,153,517.83**	**857,503**	**3,904,455.22**	**156.18%**

SOURCE : SLBC PORTAL

STATE LEVEL BANKERS' COMMITTEE - JHARKHAND

CONVENOR : BANK OF INDIA

DISTRICT WISE ANNUAL CREDIT PLAN ACHIEVEMENT UNDER NON-PRIORITY SECTOR AND TOTAL ADVANCE

[Number in Actual and Amount in Lakh] Annexure -2 (B) - vii

Sl No	DISTRICT	TOTAL ADVANCE TARGET		TOTAL ADVANCE		Achv % (Amt)
		No.	Amt.	No.	Amt.	
1	BOKARO	203,305	531,939.24	154,975	565,903.55	**106.38%**
2	CHATRA	60,364	79,141.30	63,702	76,909.12	**97.18%**
3	DEOGHAR	120,180	179,251.41	146,470	280,614.47	**156.55%**
4	DHANBAD	201,646	582,682.70	228,481	858,614.09	**147.36%**
5	DUMKA	67,168	92,507.21	83,956	142,784.94	**154.35%**
6	EAST SINGHBHUM	392,186	1,083,731.99	309,571	1,339,055.40	**123.56%**
7	GARHWA	65,939	81,266.33	73,302	104,000.36	**127.97%**
8	GIRIDIH	234,818	319,793.11	140,193	282,573.47	**88.36%**
9	GODDA	82,771	102,625.38	79,868	116,234.24	**113.26%**
10	GUMLA	67,537	85,104.62	43,837	64,694.45	**76.02%**
11	HAZARIBAGH	149,842	252,537.61	153,607	318,379.13	**126.07%**
12	JAMTARA	64,262	89,821.44	41,107	57,059.78	**63.53%**
13	KHUNTI	41,791	54,579.71	28,299	52,365.08	**95.94%**
14	KODERMA	79,801	120,076.08	69,001	107,390.72	**89.44%**
15	LATEHAR	30,492	37,222.98	32,703	57,198.17	**153.66%**
16	LOHARDAGA	39,565	57,943.89	39,648	50,651.58	**87.41%**
17	PAKUR	60,438	83,572.54	48,589	73,504.75	**87.95%**
18	PALAMU	95,540	130,730.54	133,591	207,402.69	**158.65%**
19	RAMGARH	82,944	152,522.71	64,639	216,731.54	**142.10%**
20	RANCHI	639,762	1,597,034.86	1,157,575	2,411,971.77	**151.03%**
21	SAHIBGANJ	63,673	78,015.80	56,041	89,609.23	**114.86%**
22	SERAIKELA-KHARSAWAN	74,492	169,735.68	159,829	253,828.69	**149.54%**
23	SIMDEGA	33,608	47,883.40	30,901	34,580.97	**72.22%**
24	WEST SINGHBHUM	106,359	153,911.38	90,963	204,176.26	**132.66%**
	TOTAL	**3,058,483**	**6,163,631.89**	**3,430,848**	**7,966,234.45**	**129.25%**

SOURCE : SLBC PORTAL

State Level Bankers' Committee, Jharkhand

Convenor- Bank of India

Bank Wise-Branch Network (as on 31.03.2023)

Annexure: 3A

Sl No	Bank Name	Branches (as on 31.03.2023)				ATMs (as on 31.03.2023)				As on 31.12.2022		Difference	
		RURAL	SEMI URBAN	URBAN	TOTAL	RURAL	SEMI URBAN	URBAN	TOTAL	Branch	ATMS	Branch	ATMS
	LEAD BANKS												
1	STATE BANK OF INDIA	311	132	131	**574**	136	575	592	**1303**	573	1300	1	3
2	BANK OF INDIA	303	91	96	**490**	93	100	96	**289**	489	289	1	0
3	INDIAN BANK	77	36	49	**162**	29	23	28	**80**	162	80	0	0
A	**Sub Total**	**691**	**259**	**276**	**1226**	**258**	**698**	**716**	**1672**	**1224**	**1669**	**2**	**3**
	OTHER PUBLIC SECTOR BANKS												
4	BANK OF BARODA	32	42	47	**121**	25	65	92	**182**	119	182	2	0
5	BANK OF MAHARASTRA	1	8	11	**20**	1	7	6	**14**	20	14	0	0
6	CANARA BANK	67	44	64	**175**	39	34	83	**156**	175	159	0	-3
7	CENTRAL BANK OF INDIA	26	33	29	**88**	12	22	17	**51**	88	37	0	14
8	INDIAN OVERSEAS BANK	12	9	19	**40**	8	0	31	**39**	40	39	0	0
9	PUNJAB & SIND BANK	2	4	11	**17**	1	2	5	**8**	17	6	0	2
10	PUNJAB NATIONAL BANK	79	45	82	**206**	60	65	166	**291**	208	291	-2	0
11	UCO BANK	19	28	28	**75**	9	22	23	**54**	75	53	0	1
12	UNION BANK OF INDIA	33	34	50	**117**	17	30	65	**112**	118	112	-1	0
B	**Sub Total**	**271**	**247**	**341**	**859**	**172**	**247**	**488**	**907**	**860**	**893**	**-1**	**14**
	PRIVATE SECTOR BANKS												
13	AXIS BANK	6	32	38	**76**	23	70	92	**185**	75	188	1	-3
14	BANDHAN BANK	6	21	14	**41**	0	2	8	**10**	32	10	9	0
15	DBS BANK	0	0	2	**2**	0	0	6	**6**	2	6	0	0
16	FEDERAL BANK	0	3	6	**9**	0	3	9	**12**	9	12	0	0
17	HDFC BANK	7	36	41	**84**	10	75	163	**248**	77	245	7	3
18	ICICI BANK	8	24	37	**69**	8	42	138	**188**	69	188	0	0
19	IDBI BANK	11	22	20	**53**	10	25	41	**76**	53	76	0	0
20	IDFC FIRST BANK	3	0	**7**	10	0	0	**4**	4	10	4	0	0
21	INDUSIND BANK	2	14	15	**31**	2	10	27	**39**	29	39	2	0
22	JAMMU & KASHMIR BANK	0	0	1	**1**	0	0	1	**1**	1	1	0	0
23	KARNATAKA BANK	0	0	3	**3**	0	0	3	**3**	3	3	0	0
24	KARUR VYSYA BANK	0	0	1	**1**	0	0	1	**1**	1	1	0	0
25	KOTAK MAHINDRA BANK	2	3	7	**12**	2	3	8	**13**	12	13	0	0
26	SOUTH INDIAN BANK	0	0	3	**3**	0	0	2	**2**	2	2	1	0
27	YES BANK	0	0	6	**6**	0	0	7	**7**	6	7	0	0
C	**Sub Total**	**45**	**155**	**201**	**401**	**55**	**230**	**510**	**795**	**381**	**795**	**20**	**0**
	REGIONAL RURAL BANK												
28	JHARKHAND RAJYA GRAMIN BANK	361	63	22	**446**	0	0	0	**0**	446	0	0	0
D	Sub Total	361	63	22	**446**	0	0	0	**0**	446	0	0	0
	COOPERATIVE BANKS												
29	DHANBAD CENTRAL COOPERATIVE BANK	6	0	6	**12**	0	0	1	**1**	12	1	0	0
30	JHARKHAND STATE COOPERATIVE BANK	66	24	15	**105**	0	0	33	**33**	105	33	0	0
E	**Sub Total**	**72**	**24**	**21**	**117**	**0**	**0**	**34**	**34**	**117**	**34**	**0**	**0**
	Total of Comm. Bank/ Gramin Bank/ Cooperative Bank	**1440**	**748**	**861**	**3049**	**485**	**1175**	**1748**	**3408**	**3028**	**3391**	**21**	**17**
	SMALL FINANCE BANKS												
31	ESAF BANK	2	5	**8**	15	2	2	**8**	12	13	7	2	5
32	JANA SMALL FINANCE BANK	5	1	10	**16**	0	1	3	**4**	16	4	0	0
33	UJJIVAN SMALL FINANCE BANK	0	4	10	**14**	0	4	10	**14**	14	14	0	0
34	UTAKARSH SMALL FINANCE BANK	30	30	12	**72**	0	2	10	**12**	72	12	0	0
35	AU SMALL FINANCE BANK	0	0	1	**1**	0	0	1	**1**	1	1	0	0
	Total of Small Finance Banks	**37**	**40**	**41**	**118**	**2**	**9**	**32**	**43**	**116**	**38**	**2**	**5**
36	INDIAN POST PAYMENT BANK	0	16	6	**22**	0	0	0	**0**	22	0	0	0
	Total of Payment Bank	**0**	**16**	**6**	**22**	**0**	**0**	**0**	**0**	**22**	**0**	**0**	**0**
	Grand Total	**1477**	**804**	**908**	**3189**	**487**	**1184**	**1780**	**3451**	**3166**	**3429**	**23**	**22**

Source: Banks

State Level Bankers' Committee, Jharkhand

Convenor- Bank of India

District Wise- Position of Branches / ATMs (as on 31.03.2023)

Annexure: 3B

		Branches (as on 31.03.2022)				ATMs (as on 31.03.2022)				As on 31.12.2022		Difference	
Sl No	District Name	RURAL	SEMI URBAN	URBAN	TOTAL	RURAL	SEMI URBAN	URBAN	TOTAL	Branch	ATMS	Branch	ATMS
1	Bokaro	69	49	88	**206**	27	66	151	**244**	203	242	3	2
2	Chatra	42	21	2	**65**	10	24	5	**39**	65	39	0	0
3	Deoghar	69	27	43	**139**	15	59	67	**141**	139	139	0	2
4	Dhanbad	75	50	166	**291**	50	113	261	**424**	288	420	3	4
5	Dumka	82	34	1	**117**	20	60	5	**85**	117	83	0	2
6	East Singhbhum	81	63	185	**329**	20	109	398	**527**	323	467	2	60
7	Garhwa	55	28	1	**84**	12	37	4	**53**	79	53	5	0
8	Giridih	119	11	34	**164**	37	42	49	**128**	164	126	0	2
9	Godda	74	29	0	**103**	23	43	4	**70**	103	70	0	0
10	Gumla	51	26	0	**77**	10	32	8	**50**	77	49	0	1
11	Hazaribag	88	29	57	**174**	38	43	101	**182**	175	181	-1	1
12	Jamtara	40	28	0	**68**	8	30	5	**43**	67	42	1	1
13	Khunti	30	20	0	**50**	9	19	15	**43**	50	43	0	0
14	Koderma	33	34	1	**68**	11	43	6	**60**	67	60	1	0
15	Latehar	22	25	0	**47**	8	26	4	**38**	46	38	1	0
16	Lohardaga	22	20	2	**44**	5	27	1	**33**	44	32	0	1
17	Pakur	38	23	0	**61**	9	33	2	**44**	61	44	0	0
18	Palamu	75	50	1	**126**	16	76	15	**107**	126	107	0	0
19	Ramgarh	47	65	2	**114**	30	90	11	**131**	114	131	0	0
20	Ranchi	144	39	299	**482**	79	90	606	**775**	476	773	6	2
21	Sahibganj	41	35	0	**76**	7	32	11	**50**	76	49	0	1
22	Saraikela Kharsawan	77	20	26	**123**	21	27	26	**74**	124	72	-1	2
23	Simdega	31	19	0	**50**	3	11	3	**17**	50	17	0	0
24	West Singhbhum	72	59	0	**131**	19	51	22	**92**	132	152	-1	-60
	Grand Total	**1477**	**804**	**908**	**3189**	**487**	**1183**	**1780**	**3451**	**3166**	**3429**	**23**	**22**

Source: Banks

STATE LEVEL BANKERS' COMMITTEE - JHARKHANDA

CONVENOR : BANK OF INDIA

AGRICULTURE OUTSTANDING- BANK WISE

[Number in Actual and Amount in Lakh] Annexure- 4 (A) -i

Sl No	BANK NAME	AS ON 31st MARCH 2023														% of Agri adv. to total advance
		Farm Credit		Out of Farm Credit total Crop Loans		Out of Farm Credit total investment credit		Out of Farm Credit total allied activities		Agri Infrastructure		Ancillary Activities		Total Agri		
		No.	Amt.	No.	Amt.	No.	Amt.	No.	Amt.	No.	Amt.	No.	Amt.	No.	Amt.	
1	STATE BANK OF INDIA	173,158	103,474.64	165,511	96,362.12	7,647	7,112.52	4,755	6,980.48	9	2,350.94	14,946	41,973.66	**188,113**	**147,799.23**	**4.67%**
2	BANK OF INDIA	495,924	253,599.14	446,316	194,622.42	49,608	58,976.72	9,517	8,328.71	35	304.23	60,079	119,103.60	**556,038**	**373,006.97**	**29.09%**
3	INDIAN BANK	69,198	48,558.95	60,882	33,270.12	8,316	15,288.83	4,137	6,399.70	12	3,672.76	315	8,980.11	**69,525**	**61,211.83**	**17.44%**
4	JHARKHAND RAJYA GRAMIN BANK	463,842	349,077.18	377,686	237,994.39	86,156	111,082.79	73,887	103,558.07	2	-	-	-	**463,844**	**349,077.18**	**71.26%**
5	CENTRAL BANK OF INDIA	48,252	36,180.95	44,516	31,950.25	3,736	4,230.70	4,463	10,872.00	334	98.09	66	1,632.89	**48,652**	**37,911.93**	**12.35%**
6	PUNJAB NATIONAL BANK	75,383	50,138.67	64,944	38,407.33	10,439	11,731.34	2,557	2,713.96	238	1,350.84	2,020	21,183.37	**77,641**	**72,672.89**	**12.97%**
7	CANARA BANK	56,749	58,564.97	51,859	54,720.84	4,890	3,844.14	775	929.22	177	852.03	1,204	6,379.11	**58,130**	**65,796.12**	**10.94%**
8	UNION BANK OF INDIA	65,155	46,172.53	58,740	37,286.48	6,415	8,886.05	2,419	2,536.69	48	280.50	1,249	5,078.11	**66,452**	**51,531.14**	**13.88%**
9	UCO BANK	20,970	8,611.92	18,376	7,323.70	2,594	1,288.22	366	114.40	19	43.28	100	6,710.08	**21,089**	**15,365.28**	**13.35%**
10	BANK OF BARODA	24,699	20,553.15	19,576	11,643.14	5,123	8,910.01	4,492	7,322.47	78	785.01	1,102	12,707.48	**25,879**	**34,045.63**	**9.01%**
11	INDIAN OVERSEAS BANK	5,171	3,387.48	3,320	1,320.65	1,851	2,066.83	5,171	3,387.48	5	12.50	130	2,261.16	**5,306**	**5,661.14**	**5.80%**
12	PUNJAB AND SINDH BANK	335	447.13	234	233.11	101	214.02	46	94.76	1	0.00	125	801.46	**461**	**1,248.59**	**3.56%**
13	BANK OF MAHARASHTRA	101	193.61	60	78.48	41	115.13	16	28.87	-	-	86	6,956.15	**187**	**7,149.75**	**23.26%**
14	IDBI BANK LTD	10,848	6,379.43	9,827	5,417.05	1,021	962.39	700	422.24	1	5.00	570	4,456.22	**11,419**	**10,840.66**	**6.14%**
15	IDFC FIRST BANK LIMITED	86	30.34	-	-	86	30.34	85	29.08	-	-	-	-	**86**	**30.34**	**0.05%**
16	FEDERAL BANK LTD	1,750	3,314.70	1,740	3,288.78	10	25.92	15	10.80	-	-	12	51.02	**1,762**	**3,365.72**	**12.14%**
17	HDFC BANK LTD	50,989	23,224.07	214	1,462.20	50,775	21,761.88	4,730	704.75	1	152.76	55	6,469.10	**51,045**	**29,845.93**	**3.42%**
18	ICICI BANK LTD	11,146	16,458.68	10,625	15,995.18	521	463.50	10,556	15,866.68	-	-	16	1,659.42	**11,162**	**18,118.10**	**2.34%**
19	KARNATAKA BANK LTD	-	-	-	-	-	-	-	-	-	-	9	4,341.73	**9**	**4,341.73**	**17.85%**
20	AXIS BANK LTD	19,245	12,595.18	612	6,474.94	18,633	6,120.24	17,099	4,622.67	3	518.55	74	13,264.00	**19,322**	**26,377.73**	**5.62%**
21	INDUSIND BANK	918,557	215,402.96	-	-	918,557	215,402.96	5,412	16,923.99	-	-	-	-	**918,557**	**215,402.96**	**48.98%**
22	JAMMU & KASHMIR BANK LTD	1	0.04	-	-	1	0.04	1	0.04	-	-	-	-	**1**	**0.04**	**0.00%**
23	YES BANK	-	-	-	-	-	-	-	-	-	-	-	-	**-**	**-**	**0.00%**
24	KOTAK MAHENDRA BANK LTD	1,250	3,690.25	-	-	1,250	3,690.25	-	-	-	-	10	1,987.41	**1,260**	**5,677.65**	**7.85%**
25	SOUTH INDIAN BANK LTD	98	165.11	98	165.11	-	-	98	165.11	-	-	-	-	**98**	**165.11**	**8.27%**
26	DBS BANK	-	-	-	-	-	-	-	-	-	-	1	9.44	**1**	**9.44**	**1.26%**
27	KARUR VYSYA BANK	-	-	-	-	-	-	-	-	-	-	-	-	**-**	**-**	**0.00%**
28	BANDHAN BANK	20,714	6,179.29	-	-	20,714	6,179.29	20,714	6,179.29	538	157.33	11,081	3,680.00	**32,333**	**10,016.62**	**5.98%**
29	DHANBAD CENTRAL CO-OP.BANK	96	30.69	96	30.69	-	-	-	-	28	43.13	-	-	**124**	**73.82**	**1.37%**
30	JHARKHAND STATE COOPERATIVE BANK LTD	13,100	7,209.76	10,913	5,363.02	2,187	1,846.74	394	242.63	2	22.04	-	-	**13,102**	**7,231.80**	**9.54%**
31	ESAF SMALL FINANCE BANK LIMITED	23,622	7,282.25	-	-	23,622	7,282.25	23,622	7,282.25	-	-	-	-	**23,622**	**7,282.25**	**39.41%**
32	UJJIVAN SMALL FINANCE BANK	42,201	16,467.14	-	-	42,201	16,467.14	30,232	10,269.25	-	-	-	-	**42,201**	**16,467.14**	**29.17%**
33	UTKARSH SMALL FINANCE BANK LIMITED	113,089	44,157.74	-	-	113,089	44,157.74	4,273	1,724.19	-	-	-	-	**113,089**	**44,157.74**	**50.66%**
34	JANA SMALL FINANCE BANK	18,310	5,384.41	-	-	18,310	5,384.41	17,520	5,183.09	-	-	-	-	**18,310**	**5,384.41**	**22.94%**
35	AU SMALL FINANCE BANK	-	-	-	-	-	-	-	-	-	-	-	-	**-**	**-**	
GRAND TOTAL		**2,744,039**	**1,346,932.38**	**1,346,145**	**783,410**	**1,397,894**	**563,522**	**248,052**	**222,893**	**1,531**	**10,649**	**93,250**	**269,686**	**2,838,820**	**1,627,267**	**14.52%**

SOURCE:- SLBC PORTAL

STATE LEVEL BANKERS' COMMITTEE - JHARKHAND

CONVENOR : BANK OF INDIA

MSME (PRIORITY SECTOR) OUTSTANDING- BANK WISE

[Number in Actual and Amount in Lakh] Annexure- 4 (A) -ii

Sl No	BANK NAME	AS ON 31st MARCH 2023										% of MSME to Total Advances
		Micro*		Small		Medium		Other MSME		Total		
		No	Amt	No	Amt	No	Amt	No	Amt	No	Amt	
1	STATE BANK OF INDIA	25,563	192,906.57	2,451	154,394.39	310	126,563.11	222	3,118.18	**28,546**	**476,982.25**	**15.09%**
2	BANK OF INDIA	140,181	377,478.31	1,166	60,865.91	133	13,118.49	-	-	**141,480**	**451,462.72**	**35.21%**
3	INDIAN BANK	22,739	74,665.12	2,458	48,289.06	87	9,710.73	-	-	**25,284**	**132,664.91**	**37.81%**
4	JHARKHAND RAJYA GRAMIN BANK	35,611	40,992.10	30	5,216.34	6	6,400.41	-	-	**35,647**	**52,608.84**	**10.74%**
5	CENTRAL BANK OF INDIA	16,019	38,783.68	444	12,069.40	3	543.23	36	1,735.19	**16,502**	**53,131.50**	**17.31%**
6	PUNJAB NATIONAL BANK	26,992	113,459.54	4,031	91,262.10	281	32,787.68	-	-	**31,304**	**237,509.32**	**42.38%**
7	CANARA BANK	30,612	112,877.91	1,928	50,796.19	73	9,991.13	1,360	2,323.79	**33,973**	**175,989.02**	**29.27%**
8	UNION BANK OF INDIA	26,624	76,886.63	739	41,662.92	93	29,523.67	-	-	**27,456**	**148,073.22**	**39.88%**
9	UCO BANK	13,807	21,024.00	814	29,290.85	-	-	-	-	**14,621**	**50,314.85**	**43.72%**
10	BANK OF BARODA	23,171	107,279.96	503	39,502.56	62	19,727.89	-	-	**23,736**	**166,510.41**	**44.06%**
11	INDIAN OVERSEAS BANK	8,905	35,744.03	102	8,729.95	14	4,251.65	-	-	**9,021**	**48,725.62**	**49.90%**
12	PUNJAB AND SINDH BANK	3,469	16,345.86	68	2,679.97	6	300.21	-	-	**3,543**	**19,326.04**	**55.07%**
13	BANK OF MAHARASHTRA	1,441	6,405.06	7	779.41	4	2,134.87	-	-	**1,452**	**9,319.33**	**30.32%**
14	IDBI BANK LTD	7,381	33,270.67	101	7,048.55	5	513.82	-	-	**7,487**	**40,833.05**	**23.13%**
15	IDFC FIRST BANK LIMITED	652	3,060.53	58	858.94	25	387.53	-	-	**735**	**4,307.01**	**7.36%**
16	FEDERAL BANK LTD	167	2,487.99	68	4,271.88	5	1,913.58	-	-	**240**	**8,673.45**	**31.27%**
17	HDFC BANK LTD	6,197	144,381.67	3,139	151,314.49	1,049	78,688.84	-	-	**10,385**	**374,385.01**	**42.90%**
18	ICICI BANK LTD	2,572	83,359.46	1,311	84,048.39	320	31,750.28	-	-	**4,203**	**199,158.14**	**25.69%**
19	KARNATAKA BANK LTD	147	2,337.68	61	4,412.85	14	8,721.78	-	-	**222**	**15,472.31**	**63.60%**
20	AXIS BANK LTD	3,905	58,968.38	1,090	73,123.90	363	84,674.87	-	-	**5,358**	**216,767.15**	**46.15%**
21	INDUSIND BANK	128,596	68,489.30	1,910	17,780.12	364	9,633.57	-	-	**130,870**	**95,902.99**	**21.81%**
22	JAMMU & KASHMIR BANK LTD	143	610.28	6	43.45	-	-	-	-	**149**	**653.72**	**37.01%**
23	YES BANK	132	1,527.71	624	9,577.75	398	10,476.93	-	-	**1,154**	**21,582.38**	**31.85%**
24	KOTAK MAHENDRA BANK LTD	1,476	25,000.23	526	12,847.07	393	6,524.80	-	-	**2,395**	**44,372.10**	**61.31%**
25	SOUTH INDIAN BANK LTD	39	414.34	6	261.95	-	-	-	-	**45**	**676.29**	**33.86%**
26	DBS BANK	3	36.07	1	37.30	-	-	-	-	**4**	**73.37**	**9.83%**
27	KARUR VYSYA BANK	5	84.36	8	345.10	-	-	-	-	**13**	**429.45**	**32.28%**
28	BANDHAN BANK	1,094	4,893.08	2	108.72	-	-	-	-	**1,096**	**5,001.79**	**2.99%**
29	DHANBAD CENTRAL CO-OP.BANK	-	-	-	-	-	-	-	-	**-**	**-**	**0.00%**
30	JHARKHAND STATE COOPERATIVE BANK LTD	1,132	5,003.88	-	-	-	-	-	-	**1,132**	**5,003.88**	**6.60%**
31	ESAF SMALL FINANCE BANK LIMITED	30,677	7,915.36	-	-	-	-	-	-	**30,677**	**7,915.36**	**42.84%**
32	UJJIVAN SMALL FINANCE BANK	837	929.40	1	23.31	-	-	-	-	**838**	**952.70**	**1.69%**
33	UTKARSH SMALL FINANCE BANK LIMITED	227	5,555.78	-	-	-	-	-	-	**227**	**5,555.78**	**6.37%**
34	JANA SMALL FINANCE BANK	303	5,017.54	7	805.35	-	-	-	-	**310**	**5,822.89**	**24.80%**
35	AU SMALL FINANCE BANK	-	-	-	-	-	-	-	-	**-**	**-**	
GRAND TOTAL		**560,819**	**1,668,192**	**23,660**	**912,448**	**4,008**	**488,339**	**1,618**	**7,177**	**590,105**	**3,076,157**	**27.45%**

SOURCE:- SLBC PORTAL

STATE LEVEL BANKERS' COMMITTEE - JHARKHAND

CONVENOR : BANK OF INDIA

PRIORITY SECTOR OUTSTANDING - BANK WISE

[Number in Actual and Amount in Lakh] Annexure- 4 (A) -iii

Sl No	BANK NAME	AS ON 31st MARCH 2023														% of Total Pri Sec loans to total advances
		Export Credit		Education		Housing		Social Infra		Renewable Energy		Others		Total Priority Sector		
		No	Amt	No	Amt	No	Amt	No	Amt	No	Amt	No	Amt	No	Amt	
1	STATE BANK OF INDIA	28	13,056.99	13,716	57,424.10	16,718	181,036.52	23	96.80	1	1.89	-	-	**247,145**	**876,397.78**	27.72%
2	BANK OF INDIA	-	-	6,552	18,011.36	3,021	28,820.44	-	-	2	6.04	19	95.56	**707,112**	**871,403.09**	67.97%
3	INDIAN BANK	-	-	1,935	6,069.67	754	6,859.45	-	-	-	-	-	-	**97,498**	**206,805.87**	58.93%
4	JHARKHAND RAJYA GRAMIN BANK	-	-	342	1,105.23	2,220	19,306.52	2	-	114	30.84	5,280	10,241.41	**507,449**	**432,370.02**	88.27%
5	CENTRAL BANK OF INDIA	-	-	1,474	6,965.31	798	9,030.26	3	46.10	-	-	28	6.66	**67,457**	**107,091.76**	34.88%
6	PUNJAB NATIONAL BANK	-	-	4,134	21,081.72	2,505	25,306.95	8	6.77	1	9.69	584	154.15	**116,177**	**356,741.49**	63.65%
7	CANARA BANK	-	-	3,024	12,608.30	3,146	38,271.00	2	51.42	-	-	571	713.17	**98,846**	**293,429.02**	48.81%
8	UNION BANK OF INDIA	-	-	-	-	-	-	1	-	1	0.31	458	7.06	**94,368**	**199,611.74**	53.76%
9	UCO BANK	7	24.50	1,005	3,218.88	771	6,699.84	-	-	-	-	5,263	11,110.86	**42,756**	**86,734.21**	75.36%
10	BANK OF BARODA	-	-	1,562	5,812.31	2,099	22,581.43	5	11.96	2	6.76	-	-	**53,283**	**228,968.50**	60.59%
11	INDIAN OVERSEAS BANK	-	-	445	1,572.71	583	6,564.17	-	-	-	-	20	91.38	**15,375**	**62,615.02**	64.13%
12	PUNJAB AND SINDH BANK	-	-	170	612.26	370	4,505.14	6	56.66	-	-	32	167.00	**4,582**	**25,915.68**	73.85%
13	BANK OF MAHARASHTRA	-	-	130	443.45	204	2,404.29	-	-	-	-	-	-	**1,973**	**19,316.82**	62.85%
14	IDBI BANK LTD	-	-	635	2,055.91	3,377	37,351.41	7	57.98	-	-	2	0.00	**22,927**	**91,139.00**	51.62%
15	IDFC FIRST BANK LIMITED	-	-	-	-	10	128.51	-	-	-	-	-	-	**831**	**4,465.86**	7.63%
16	FEDERAL BANK LTD	-	-	35	126.14	51	641.64	-	-	-	-	-	-	**2,088**	**12,806.96**	46.18%
17	HDFC BANK LTD	-	-	254	666.24	1,369	5,914.92	-	-	-	-	33,348	5,650.66	**96,401**	**416,462.76**	47.72%
18	ICICI BANK LTD	-	-	460	1,831.96	1,551	18,734.20	-	-	-	-	1,122	466.66	**18,498**	**238,309.05**	30.75%
19	KARNATAKA BANK LTD	-	-	10	31.32	32	389.93	-	-	-	-	5	1.74	**278**	**20,237.03**	83.19%
20	AXIS BANK LTD	-	-	528	1,263.05	814	6,009.52	1	25.22	-	-	40,966	7,343.95	**66,989**	**257,786.62**	54.89%
21	INDUSIND BANK	-	-	-	-	2	15.25	232	30.14	-	-	67	20.74	**1,049,728**	**311,372.09**	70.80%
22	JAMMU & KASHMIR BANK LTD	-	-	15	33.33	13	97.43	-	-	-	-	5	10.16	**183**	**794.68**	45.00%
23	YES BANK	-	-	-	-	-	-	-	-	-	-	3	401.40	**1,157**	**21,983.78**	32.45%
24	KOTAK MAHENDRA BANK LTD	-	-	-	-	10	208.95	-	-	-	-	-	-	**3,665**	**50,258.70**	69.45%
25	SOUTH INDIAN BANK LTD	-	-	3	8.52	9	100.67	-	-	-	-	1	0.17	**156**	**950.76**	47.60%
26	DBS BANK	-	-	-	-	1	1.57	-	-	-	-	-	-	**6**	**84.38**	11.30%
27	KARUR VYSYA BANK	-	-	2	4.85	14	157.36	-	-	-	-	1	0.04	**30**	**591.71**	44.48%
28	BANDHAN BANK	-	-	-	-	310	3,165.66	-	-	-	-	305,052	94,917.49	**338,791**	**113,101.56**	67.58%
29	DHANBAD CENTRAL CO-OP.BANK	-	-	-	-	19	353.43	-	-	-	-	115	94.93	**258**	**522.18**	9.66%
30	JHARKHAND STATE COOPERATIVE BANK LTD	-	-	706	804.43	135	1,550.73	-	-	-	-	-	-	**15,075**	**14,590.84**	19.24%
31	ESAF SMALL FINANCE BANK LIMITED	-	-	-	-	38	5.35	-	-	-	-	8,375	1,554.43	**62,712**	**16,757.39**	90.70%
32	UJJIVAN SMALL FINANCE BANK	-	-	-	-	4,254	3,394.37	-	-	-	-	70,516	22,528.70	**117,809**	**43,342.91**	76.79%
33	UTKARSH SMALL FINANCE BANK LIMITED	-	-	-	-	29	538.44	204	22.17	-	-	78,959	32,190.98	**192,508**	**82,465.12**	94.60%
34	JANA SMALL FINANCE BANK	-	-	-	-	76	597.50	-	-	-	-	30,264	10,403.90	**48,960**	**22,208.71**	94.60%
35	AU SMALL FINANCE BANK	-	-	-	-	-	-	-	-	-	-	-	-	**-**	**-**	
GRAND TOTAL		**35**	**13,081.49**	**37,137**	**141,751**	**45,303**	**430,743**	**494**	**405**	**121**	**56**	**581,056**	**198,173**	**4,093,071**	**5,487,633**	**48.97%**

SOURCE:- SLBC PORTAL

STATE LEVEL BANKERS' COMMITTEE - JHARKHAND

CONVENOR : BANK OF INDIA

ADVANCES TO WEAKER SECTION OUTSTANDING- BANK WISE

[Number in Actual and Amount in Lakh] Annexure- 4 (A) -iv

Sl No	BANK NAME	AS ON 31st MARCH 2023																		
		Loans to small & marginal farmers		Loans to SC/ST		Loans to SHGs		Loans to Minority Communities		OD under PMJDY		Beneficiaries of DRI scheme		Loans upto ₹ 1 lakh to women beneficiaries		Other loans to weaker sections		Total advances to weaker sections		% of loans to weaker sections to total advance
		No	Amt	No	Amt	No	Amt	No	Amt	No	Amt	No	Amt	No.	Amt.	No	Amt	No	Amt	
1	STATE BANK OF INDIA	172,756	109,656.52	50,851	46,193.69	19,426	27,842.50	28,170	37,470.37	101	0.96	3	0.39	32,490	16,619.00	10,323	15,099.21	189,563	160,504.55	5.08%
2	BANK OF INDIA	484,840	261,385.45	128,298	66,002.52	50,526	68,252.19	69,885	53,875.80	2,692	46.95	233	41.74	98,732	37,071.73	4,339	4,550.01	563,707	357,637.47	27.89%
3	INDIAN BANK	28	22.22	3,845	6,476.74	11	3.43	5,758	12,013.15	-	-	1	-	5,004	1,216.44	28	101.46	80,060	63,201.56	18.01%
4	JHARKHAND RAJYA GRAMIN BANK	460,579	346,052.24	179,674	149,749.81	73,887	103,558.07	88,588	72,342.54	141	3.27	-	-	73,887	103,558.07	-	-	460,579	346,052.24	70.65%
5	CENTRAL BANK OF INDIA	39,339	27,945.46	3,387	4,273.62	3,292	7,101.93	263	197.84	-	-	-	-	211	50.14	1,063	1,272.45	47,555	40,841.44	13.30%
6	PUNJAB NATIONAL BANK	76,606	60,869.10	1,108	628.77	65	67.11	166	119.35	1	-	-	-	584	265.93	2,521	2,170.77	81,199	64,218.96	11.46%
7	CANARA BANK	46,141	32,629.68	16,558	14,423.45	7,542	19,707.36	19,723	47,810.43	31,464	86.61	4,333	333.10	16,858	6,699.85	1,467	14,270.57	68,713	86,372.70	14.37%
8	UNION BANK OF INDIA	64,478	43,360.76	23,165	15,680.27	7,452	10,135.70	11,028	8,395.09	2,888	8.82	19	5.68	10,068	4,319.79	1,180	4,501.04	71,761	54,647.77	14.72%
9	UCO BANK	12,045	3,137.37	3,845	2,346.54	842	789.30	2,843	3,908.59	-	-	4	0.24	3,152	1,141.92	5,250	3,704.49	27,981	15,028.45	13.06%
10	BANK OF BARODA	22,281	17,135.47	10,411	17,077.48	4,446	6,303.90	4,973	9,450.72	917	31.36	12	21.78	7,344	2,645.64	-	-	30,376	28,240.40	7.47%
11	INDIAN OVERSEAS BANK	2,932	1,372.83	600	322.69	735	670.24	637	687.82	-	-	6	0.64	90	57.63	8,286	4,331.07	8,286	4,331.07	4.44%
12	PUNJAB AND SINDH BANK	218	179.82	142	557.13	29	19.72	236	1,148.61	4	0.26	-	-	6,179	32,326.44	-	-	1,769	28,362.45	80.82%
13	BANK OF MAHARASHTRA	71	6,766.67	93	486.19	110	93.81	106	213.96	-	-	-	-	93	21.70	1,510	11,736.94	514	9,713.02	31.60%
14	IDBI BANK LTD	8,943	4,773.50	529	3,087.58	357	263.22	2,487	5,238.10	2	0.00	1	0.05	557	148.11	453	678.99	13,329	14,188.97	8.04%
15	IDFC FIRST BANK LIMITED	21	6.89	27	29.74	-	-	23	7.75	-	-	-	-	85	29.08	-	-	88	50.03	0.09%
16	FEDERAL BANK LTD	1,408	2,590.42	27,936	77,361.15	-	-	304	650.83	-	-	-	-	9	4.32	68	87.62	1,793	3,338.86	12.04%
17	HDFC BANK LTD	3,786	7,488.10	317	1,055.86	272	30.68	798	7,077.16	1	0.02	-	-	79,011	15,334.09	214	115.47	84,399	31,101.38	3.56%
18	ICICI BANK LTD	4,455	4,795.72	880	497.77	1	0.00	1,165	5,010.16	-	-	-	-	1,135	459.27	50	13.50	8,272	16,695.64	2.15%
19	KARNATAKA BANK LTD	12	56.83	-	-	-	-	-	-	-	-	-	-	-	-	-	-	12	56.83	0.23%
20	AXIS BANK LTD	18,320	10,737.52	10,902	2,464.24	-	-	924	4,403.43	7	0.63	-	-	30,444	5,534.96	217	354.21	60,783	23,364.03	4.97%
21	INDUSIND BANK	916,466	209,345.17	381,544	83,234.22	-	-	328,269	82,823.36	-	-	-	-	15,232	12,624.34	1,036,324	233,450.03	1,036,324	233,450.03	53.08%
22	JAMMU & KASHMIR BANK LTD	1	0.04	-	-	-	-	162	597.48	-	-	5	0.34	39	109.84	-	-	164	597.61	33.84%
23	YES BANK	-	-	4	23.68	-	-	86	1,324.69	-	-	-	-	-	-	-	-	91	1,412.77	2.09%
24	KOTAK MAHENDRA BANK LTD	1,074	3,180.87	284	928.08	-	-	-	-	-	-	-	-	-	-	501	6,871.05	1,627	10,266.71	14.19%
25	SOUTH INDIAN BANK LTD	98	165.11	-	-	-	-	-	-	-	-	-	-	-	-	-	-	-	-	0.00%
26	DBS BANK	-	-	-	-	-	-	-	-	-	-	-	-	-	-	-	-	-	-	0.00%
27	KARUR VYSYA BANK	-	-	4	29.71	-	-	60	204.51	-	-	-	-	-	-	-	-	8	71.01	5.34%
28	BANDHAN BANK	12,057	2,980.22	23,469	8,834.20	-	-	-	-	-	-	-	-	321,348	97,969.88	-	-	326,564	100,198.84	59.87%
29	DHANBAD CENTRAL CO-OP.BANK	96	30.69	120	247.76	84	47.32	189	390.33	-	-	-	-	119	46.63	-	-	608	762.73	0.00%
30	JHARKHAND STATE COOPERATIVE BANK LTD	-	-	-	-	-	-	-	-	-	-	-	-	-	-	-	-	-	-	0.00%
31	ESAF SMALL FINANCE BANK LIMITED	23,622	7,282.25	2,881	757.74	-	-	4,991	1,277.73	-	-	-	-	62,582	16,541.94	8,375	1,554.43	62,582	16,541.94	89.53%
32	UJJIVAN SMALL FINANCE BANK	38,883	14,933.13	19,184	7,319.62	-	-	26,285	8,978.87	-	-	-	-	10,168	3,577.61	-	-	115,613	39,731.85	70.39%
33	UTKARSH SMALL FINANCE BANK LIMITED	190,805	74,327.43	68,796	26,951.83	-	-	8,721	4,362.18	-	-	-	-	190,805	74,327.43	-	-	187,178	73,167.84	83.93%
34	JANA SMALL FINANCE BANK	9,621	2,813.66	1,463	570.37	-	-	765	389.42	-	-	-	-	22,158	8,490.23	12,087	2,715.95	46,094	14,979.64	63.81%
35	AU SMALL FINANCE BANK	-	-	-	-	-	-	-	-	-	-	-	-	-	-	-	-	-	-	
GRAND TOTAL		**2,611,982**	**1,256,021**	**960,317**	**537,612**	**169,077**	**244,886**	**607,605**	**370,370**	**38,218**	**179**	**4,617**	**404**	**988,384**	**441,192**	**1,094,256**	**307,579**	**3,576,984**	**1,838,366**	**16.41%**

SOURCE:- SLBC PORTAL

STATE LEVEL BANKERS' COMMITTEE - JHARKHAND

CONVENOR : BANK OF INDIA

NON-PRIORITY SECTOR OUTSTANDING - BANK WISE

[Number in Actual and Amount in Lakh] Annexure- 4 (A) -v

Sl No	BANK NAME	AS ON 31st MARCH 2023													
		Agriculture		Education		Housing		Personal loans under NPS		Others		Total NPS		TOTAL ADVANCE	
		No	Amt	No	Amt	No	Amt	No	Amt	No	Amt	No	Amt	No	Amt
1	STATE BANK OF INDIA	4,576	12,938.69	-	7,047.01	28,820	351,706.50	45,055	72,700.86	350,718	1,853,786.74	429,169	2,298,179.80	676,314	3,161,520.59
2	BANK OF INDIA	-	-	121	1,584.61	1,539	40,982.59	32,160	100,623.66	67,895	267,523.55	101,715	410,714.40	808,827	1,282,117.49
3	INDIAN BANK	-	-	55	559.32	1,946	37,850.87	14,743	42,570.42	405	61,628.45	17,149	142,609.06	114,647	350,916.41
4	JHARKHAND RAJYA GRAMIN BANK	-	-	-	-	524	12,585.84	7,892	29,559.19	10,117	15,320.45	18,533	57,465.48	525,982	489,845.40
5	CENTRAL BANK OF INDIA	-	-	106	1,583.26	82	1,546.69	8,298	46,470.27	3,042	150,298.53	11,528	199,898.76	78,985	306,990.52
6	PUNJAB NATIONAL BANK	5	6.16	77	1,484.93	3,074	64,949.48	7,981	24,815.89	19,349	112,839.87	30,486	204,096.34	146,663	560,433.11
7	CANARA BANK	59	122.14	91	1,101.79	1,564	42,657.92	5,154	16,171.31	16,823	247,694.76	23,691	307,747.92	122,537	601,176.93
8	UNION BANK OF INDIA	1	362.75	2,769	12,919.23	2,099	31,600.86	14,798	64,184.13	3,394	62,598.07	23,061	171,665.04	117,429	371,276.78
9	UCO BANK	-	-	10	153.71	284	8,405.30	854	873.98	4,115	18,941.28	5,263	28,374.26	48,019	115,093.75
10	BANK OF BARODA	37	1,888.31	115	2,441.52	2,137	50,042.32	16,536	18,568.23	12,666	75,978.30	31,491	148,918.68	84,774	377,887.18
11	INDIAN OVERSEAS BANK	5	980.73	-	-	514	13,944.09	834	2,686.19	5,517	17,414.95	6,870	35,025.97	22,245	97,640.98
12	PUNJAB AND SINDH BANK	-	-	5	128.25	55	1,669.49	225	229.84	1,710	7,150.35	1,995	9,177.93	6,577	35,093.61
13	BANK OF MAHARASHTRA	-	-	7	118.12	95	2,525.98	57	260.12	1,418	8,515.41	1,577	11,419.63	3,550	30,736.45
14	IDBI BANK LTD	1	249.32	30	611.37	2,161	42,782.15	389	3,855.61	21,222	37,925.25	23,803	85,423.71	46,730	176,562.72
15	IDFC FIRST BANK LIMITED	63	566.65	-	-	11	176.20	2,099	4,658.88	103,518	48,635.45	105,691	54,037.17	106,522	58,503.03
16	FEDERAL BANK LTD	-	-	4	52.02	50	1,537.13	401	541.60	2,136	12,798.32	2,591	14,929.07	4,679	27,735.32
17	HDFC BANK LTD	5	25.18	2	3.44	328	4,996.55	29,655	130,748.50	258,667	320,408.40	288,657	456,182.06	385,058	872,644.82
18	ICICI BANK LTD	-	-	71	1,676.09	2,980	94,679.45	20,203	88,217.59	114,622	352,216.91	137,876	536,790.03	156,374	775,099.08
19	KARNATAKA BANK LTD	-	-	1	9.30	52	1,515.02	114	868.12	319	1,696.84	486	4,089.27	764	24,326.30
20	AXIS BANK LTD	2	19.08	189	1,954.68	671	22,523.54	45,024	34,261.69	45,450	153,130.69	91,336	211,889.68	158,325	469,676.30
21	INDUSIND BANK	-	-	-	-	-	-	-	-	173,808	128,443.19	173,808	128,443.19	1,223,536	439,815.28
22	JAMMU & KASHMIR BANK LTD	-	-	-	-	13	302.79	121	397.64	58	271.04	192	971.47	375	1,766.15
23	YES BANK	-	-	-	-	-	-	5,627	19,801.77	10,143	25,970.54	15,770	45,772.32	16,927	67,756.10
24	KOTAK MAHENDRA BANK LTD	-	-	-	-	-	-	-	-	10,592	22,111.43	10,592	22,111.43	14,257	72,370.14
25	SOUTH INDIAN BANK LTD	-	-	-	-	1	16.58	429	951.08	27	78.98	457	1,046.65	613	1,997.41
26	DBS BANK	-	-	-	-	4	56.30	160	103.18	45	502.56	209	662.05	215	746.42
27	KARUR VYSYA BANK	34	85.66	-	-	11	238.61	87	208.50	34	205.88	166	738.67	196	1,330.38
28	BANDHAN BANK	-	-	-	-	278	4,728.91	4,767	5,552.26	46,846	43,983.66	51,891	54,264.83	390,682	167,366.39
29	DHANBAD CENTRAL CO-OP.BANK	-	-	-	-	16	70.12	301	998.60	1,462	3,811.92	1,779	4,880.64	2,037	5,402.82
30	JHARKHAND STATE COOPERATIVE BANK LTD	-	-	-	-	-	-	3,381	9,734.84	1,658	51,492.86	5,039	61,227.70	20,114	75,818.54
31	ESAF SMALL FINANCE BANK LIMITED	-	-	-	-	-	-	-	-	457	1,718.47	457	1,718.47	63,169	18,475.86
32	UJJIVAN SMALL FINANCE BANK	-	-	-	-	1,793	2,291.93	133	149.44	16,992	10,658.61	18,918	13,099.99	136,727	56,442.90
33	UTKARSH SMALL FINANCE BANK LIMITED	-	-	-	-	-	-	-	-	483	4,707.59	483	4,707.59	192,991	87,172.71
34	JANA SMALL FINANCE BANK	-	-	-	-	45	574.03	-	-	751	692.92	796	1,266.96	49,756	23,475.66
35	AU SMALL FINANCE BANK	-	-	-	-	-	-	-	-	-	-	-	-	-	-
GRAND TOTAL		**4,788**	**17,245**	**3,653**	**33,429**	**51,147**	**836,957**	**267,478**	**720,763**	**1,306,459**	**4,121,152**	**1,633,525**	**5,729,546**	**5,726,596**	**11205213.56**

SOURCE:- SLBC PORTAL

STATE LEVEL BANKERS' COMMITTEE - JHARKHAND

CONVENOR : BANK OF INDIA

AGRICULTURE OUTSTANDING - DISTRICT WISE

umber in Actual and Amount in Lak

Annexure- 4 (B)- i

Sr.	DISTRICT	AS ON 31st MARCH 2023														% of Agri adv. to total advance
		Farm Credit		Out of Farm Credit total Crop Loans		Out of Farm Credit total investment credit		Out of Farm Credit total allied activities		Agri Infrastructure		Ancillary Activities		Total Agri		
		No.	Amt.	No.	Amt.	No.	Amt.	No.	Amt.	No.	Amt.	No.	Amt.	No.	Amt.	
1	BOKARO	75,609	50,078.34	55,415	32,791.37	20,194	17,286.96	11,516	10,757.31	46	127.94	7,677	13,046.30	**83,332**	**63,252.57**	**8.18%**
2	CHATRA	67,484	36,813.25	56,790	29,591.50	10,694	7,221.75	4,961	4,641.02	7	12.61	4,978	7,312.20	**72,469**	**44,138.06**	**37.63%**
3	DEOGHAR	109,407	57,406.97	87,977	44,594.99	21,430	12,811.99	15,909	8,894.01	63	92.64	2,084	12,943.22	**111,554**	**70,442.84**	**21.63%**
4	DHANBAD	85,956	54,880.23	47,853	28,059.59	38,103	26,820.65	24,094	14,016.35	90	1,050.44	5,363	19,277.39	**91,409**	**75,208.07**	**6.00%**
5	DUMKA	93,780	45,611.05	68,729	29,245.17	25,051	16,365.88	13,750	10,171.92	42	21.53	1,402	1,488.20	**95,224**	**47,120.77**	**26.16%**
6	EAST SINGHBHUM	102,758	69,374.24	79,817	44,786.58	22,941	24,587.66	12,486	15,055.01	67	135.00	8,801	21,929.38	**111,626**	**91,438.62**	**5.03%**
7	GARHWA	92,183	67,319.87	59,820	48,489.44	32,363	18,830.43	9,453	12,117.86	278	81.14	1,029	1,186.66	**93,490**	**68,587.67**	**48.99%**
8	GIRIDIH	118,546	66,783.25	85,258	43,209.81	33,288	23,573.44	11,161	10,862.05	60	547.51	7,337	14,195.60	**125,943**	**81,526.35**	**22.57%**
9	GODDA	83,759	48,639.40	60,114	35,379.71	23,645	13,259.69	10,948	7,092.30	13	6.45	2,263	2,739.86	**86,035**	**51,385.71**	**30.76%**
10	GUMLA	61,046	31,870.17	54,959	25,232.85	6,087	6,637.32	3,726	4,064.57	1	1.05	3,962	6,277.81	**65,009**	**38,149.04**	**36.06%**
11	HAZARIBAGH	125,514	76,857.75	79,067	49,597.30	46,447	27,260.45	26,008	16,260.16	34	187.47	6,677	20,191.59	**132,225**	**97,236.81**	**19.06%**
12	JAMTARA	53,049	28,793.14	49,417	25,768.80	3,632	3,024.34	2,409	2,100.60	23	15.59	1,690	2,360.15	**54,762**	**31,168.88**	**37.06%**
13	KHUNTI	31,035	16,828.86	27,146	12,719.30	3,889	4,109.56	2,206	2,698.99	5	2.50	1,873	3,568.81	**32,913**	**20,400.17**	**24.16%**
14	KODERMA	51,467	28,390.38	32,094	17,539.06	19,373	10,851.31	8,650	5,758.02	8	5.47	4,544	8,525.84	**56,019**	**36,921.69**	**22.72%**
15	LATEHAR	37,269	27,392.42	31,149	20,634.63	6,120	6,757.80	3,964	5,656.71	111	23.56	1,346	1,948.63	**38,726**	**29,364.62**	**31.89%**
16	LOHARDAGA	38,504	22,733.84	34,120	18,729.52	4,384	4,004.33	2,420	2,276.46	13	15.28	2,870	5,598.48	**41,387**	**28,347.60**	**32.63%**
17	PAKUR	42,558	30,436.48	29,946	19,658.43	12,612	10,778.05	11,577	11,289.23	84	123.89	2,626	3,712.29	**45,268**	**34,272.66**	**29.35%**
18	PALAMU	136,534	95,609.04	86,579	65,855.28	49,955	29,753.77	15,697	16,867.34	177	75.11	2,802	3,587.05	**139,513**	**99,271.21**	**33.17%**
19	RAMGARH	45,348	27,013.82	28,563	16,770.26	16,785	10,243.56	8,375	5,932.70	22	59.05	4,204	6,721.62	**49,574**	**33,794.48**	**9.85%**
20	RANCHI	985,083	295,513.19	96,820	63,212.12	888,263	232,301.07	26,049	30,592.62	167	7,129.76	8,283	90,594.60	**993,533**	**393,237.55**	**11.74%**
21	SAHIBGANJ	59,750	40,479.77	43,423	29,456.10	16,327	11,023.67	9,917	7,804.72	21	10.38	2,013	1,953.63	**61,784**	**42,443.79**	**33.06%**
22	SERAIKELA-KHARSAWAN	135,186	56,981.54	57,248	30,576.04	77,938	26,405.51	3,923	5,618.79	16	629.48	3,952	8,581.50	**139,154**	**66,192.52**	**18.15%**
23	SIMDEGA	29,143	14,952.42	22,700	9,700.14	6,443	5,252.28	3,214	3,497.18	30	20.91	2,674	3,421.22	**31,847**	**18,394.55**	**34.60%**
24	WEST SINGHBHUM	83,071	56,172.94	71,141	41,812.03	11,930	14,360.91	5,639	8,866.97	153	274.25	2,800	8,523.47	**86,024**	**64,970.66**	**22.32%**
GRAND TOTAL		**2,744,039**	**1,346,932.38**	**1,346,145**	**783,409.99**	**1,397,894**	**563,522.39**	**248,052**	**222,892.88**	**1,531**	**10,649.00**	**93,250**	**269,685.51**	**2,838,820**	**1,627,266.88**	**14.52%**

SOURCE: SLBC PORTAL

STATE LEVEL BANKERS' COMMITTEE - JHARKHAND

CONVENOR : BANK OF INDIA

MSME (PRIORITY SECTOR) OUTSTANDING - DISTRICT WISE

[Number in Actual and Amount in Lakh] Annexure- 4 (B)- ii

Sr.	DISTRICT	AS ON 31st MARCH 2023										% of MSME to Total Advances
		Micro*		Small		Medium		Other MSME		Total		
		No	Amt	No	Amt	No	Amt	No	Amt	No	Amt	
1	BOKARO	38,638	143,118.52	1,924	56,112.14	209	34,739.58	164	417.31	**40,935**	**234,387.55**	**30.30%**
2	CHATRA	7,785	21,087.15	128	2,472.98	12	94.32	4	1.72	**7,929**	**23,656.18**	**20.17%**
3	DEOGHAR	15,612	54,512.88	833	27,405.57	88	10,234.66	76	132.20	**16,609**	**92,285.31**	**28.34%**
4	DHANBAD	47,061	194,621.15	2,885	151,200.11	379	51,460.22	169	3,607.17	**50,494**	**400,888.65**	**31.98%**
5	DUMKA	14,134	27,846.64	518	13,618.46	88	4,896.92	35	143.69	**14,775**	**46,505.71**	**25.81%**
6	EAST SINGHBHUM	48,074	246,796.07	5,116	215,355.98	1,870	163,779.79	237	1,261.23	**55,297**	**627,193.07**	**34.54%**
7	GARHWA	5,889	15,802.27	199	2,714.67	5	66.46	7	56.24	**6,100**	**18,639.64**	**13.31%**
8	GIRIDIH	27,406	72,873.30	702	25,371.56	66	9,252.26	24	58.76	**28,198**	**107,555.88**	**29.78%**
9	GODDA	11,574	25,549.75	463	6,130.74	13	516.24	93	80.23	**12,143**	**32,276.96**	**19.32%**
10	GUMLA	7,225	16,926.92	207	2,896.73	6	45.04	4	0.28	**7,442**	**19,868.97**	**18.78%**
11	HAZARIBAGH	28,048	114,777.70	1,381	35,477.11	107	3,599.01	37	32.64	**29,573**	**153,886.47**	**30.17%**
12	JAMTARA	5,562	10,030.16	118	2,238.20	4	278.70	12	22.18	**5,696**	**12,569.24**	**14.95%**
13	KHUNTI	5,098	12,240.88	130	1,542.71	-	-	13	38.82	**5,241**	**13,822.41**	**16.37%**
14	KODERMA	11,491	40,710.69	657	9,378.83	30	2,267.21	11	27.94	**12,189**	**52,384.67**	**32.24%**
15	LATEHAR	3,699	10,067.36	72	1,540.20	8	251.59	2	6.03	**3,781**	**11,865.18**	**12.88%**
16	LOHARDAGA	5,794	14,784.72	187	3,281.80	20	1,003.17	23	159.64	**6,024**	**19,229.33**	**22.13%**
17	PAKUR	6,748	21,108.96	311	6,347.97	59	931.87	14	19.06	**7,132**	**28,407.85**	**24.33%**
18	PALAMU	12,581	36,373.25	494	12,693.77	19	474.37	24	65.89	**13,118**	**49,607.28**	**16.57%**
19	RAMGARH	21,542	62,073.65	564	24,626.79	45	7,845.01	26	25.43	**22,177**	**94,570.89**	**27.56%**
20	RANCHI	171,791	404,729.98	5,076	246,365.56	686	142,755.64	224	567.60	**177,777**	**794,418.78**	**23.72%**
21	SAHIBGANJ	10,045	18,251.52	184	3,094.32	22	390.65	7	8.97	**10,258**	**21,745.47**	**16.94%**
22	SERAIKELA-KHARSAWAN	35,739	55,684.03	704	47,017.86	222	50,844.82	189	269.06	**36,854**	**153,815.77**	**42.18%**
23	SIMDEGA	4,785	10,324.46	131	844.58	2	7.14	6	0.16	**4,924**	**11,176.34**	**21.02%**
24	WEST SINGHBHUM	14,498	37,900.45	676	14,719.50	48	2,604.43	217	174.90	**15,439**	**55,399.28**	**19.04%**
GRAND TOTAL		**560,819**	**1,668,192.49**	**23,660**	**912,448.14**	**4,008**	**488,339.08**	**1,618**	**7,177.16**	**590,105**	**3,076,156.87**	**27.45%**

SOURCE: SLBC PORTAL

STATE LEVEL BANKERS' COMMITTEE - JHARKHAND

CONVENOR : BANK OF INDIA

PRIORITY SECTOR OUTSTANDING - DISTRICT WISE

[Number in Actual and Amount in Lakh] Annexure- 4 (B)- iii

Sr.	DISTRICT	AS ON 31st MARCH 2023														% of Total Pri Sec loans to total advances
		Export Credit		Education		Housing		Social Infra		Renewable Energy		Others- Priority Sector		Total Priority Sector		
		No	Amt	No	Amt	No	Amt	No	Amt	No	Amt	No	Amt	No	Amt	
1	BOKARO	-	-	2,720	9,417.99	2,925	27,656.65	4	24.17	2	0.91	40,798	12,606.26	**170,716**	**347,346.10**	**44.90%**
2	CHATRA	-	-	255	833.87	167	1,296.58	1	0.47	-	-	4,409	1,486.03	**85,230**	**71,411.19**	**60.88%**
3	DEOGHAR	-	-	1,029	3,569.17	1,778	12,313.50	3	11.03	10	10.89	24,961	7,629.81	**155,944**	**186,262.55**	**57.20%**
4	DHANBAD	1	289.28	5,113	16,206.36	8,286	78,257.01	11	79.49	-	-	76,636	23,569.88	**231,950**	**594,498.74**	**47.43%**
5	DUMKA	-	-	257	836.88	755	5,945.50	54	13.73	15	11.63	17,535	6,197.40	**128,615**	**106,631.61**	**59.19%**
6	EAST SINGHBHUM	1	0.00	6,967	31,382.29	8,813	75,558.49	7	108.37	2	2.20	76,286	26,372.10	**258,999**	**852,055.14**	**46.92%**
7	GARHWA	-	-	250	763.08	264	2,231.74	7	25.58	27	8.12	13,622	4,410.66	**113,760**	**94,666.48**	**67.61%**
8	GIRIDIH	31	8,300.93	957	2,835.38	860	7,166.13	30	54.50	-	-	43,350	13,808.29	**199,369**	**221,247.46**	**61.25%**
9	GODDA	-	-	440	1,362.94	1,139	10,121.70	10	0.93	41	3.34	13,837	4,790.18	**113,645**	**99,941.75**	**59.83%**
10	GUMLA	-	-	451	980.22	281	2,319.53	-	-	-	-	4,386	1,459.83	**77,569**	**62,777.59**	**59.35%**
11	HAZARIBAGH	-	-	1,254	4,421.06	2,092	18,192.83	33	4.70	-	-	26,808	9,396.44	**191,985**	**283,138.31**	**55.51%**
12	JAMTARA	-	-	185	521.92	361	2,582.79	-	-	16	3.16	3,480	946.73	**64,500**	**47,792.72**	**56.83%**
13	KHUNTI	-	-	163	490.76	226	2,109.61	4	6.95	-	-	3,187	1,009.49	**41,734**	**37,839.39**	**44.82%**
14	KODERMA	-	-	466	1,618.62	607	3,795.36	7	5.26	-	-	16,129	5,326.83	**85,417**	**100,052.42**	**61.57%**
15	LATEHAR	-	-	139	456.49	177	1,869.66	1	0.17	3	0.65	6,088	1,793.31	**48,915**	**45,350.09**	**49.25%**
16	LOHARDAGA	-	-	220	751.25	264	2,151.49	1	0.12	-	-	6,697	2,350.66	**54,593**	**52,830.45**	**60.80%**
17	PAKUR	-	-	102	301.47	400	3,360.27	4	1.04	-	-	29,839	9,529.77	**82,745**	**75,873.06**	**64.98%**
18	PALAMU	-	-	757	2,405.52	728	6,180.90	14	25.17	3	2.75	30,961	12,365.06	**185,094**	**169,857.89**	**56.75%**
19	RAMGARH	-	-	1,072	3,483.04	924	8,529.84	5	7.05	1	6.04	21,006	6,928.82	**94,759**	**147,320.17**	**42.94%**
20	RANCHI	2	4,491.28	10,616	46,212.44	11,549	135,690.25	280	35.18	1	5.85	62,246	26,972.23	**1,256,004**	**1,401,063.54**	**41.84%**
21	SAHIBGANJ	-	-	505	1,240.37	474	4,156.99	17	1.31	-	-	19,715	6,664.69	**92,753**	**76,252.62**	**59.39%**
22	SERAIKELA-KHARSAWAN	-	-	1,725	5,074.65	1,171	9,459.62	-	-	-	-	15,875	5,484.81	**194,779**	**240,027.37**	**65.82%**
23	SIMDEGA	-	-	139	322.61	128	1,186.02	-	-	-	-	3,659	1,049.84	**40,697**	**32,129.37**	**60.44%**
24	WEST SINGHBHUM	-	-	1,355	6,262.66	934	8,610.40	1	-	-	-	19,546	6,024.09	**123,299**	**141,267.08**	**48.54%**
GRAND TOTAL		**35**	**13,081.49**	**37,137**	**141,751.04**	**45,303**	**430,742.87**	**494**	**405.22**	**121**	**55.53**	**581,056**	**198,173.20**	**4,093,071**	**5,487,633.11**	**48.97%**

SOURCE: SLBC PORTAL

STATE LEVEL BANKERS' COMMITTEE - JHARKHAND

CONVENOR : BANK OF INDIA

ADVANCES TO WEAKER SECTION OUTSTANDING - DISTRICT WISE

[Number in Actual and Amount in Lakh] Annexure- 4 (B)- iv

Sr.	DISTRICT	AS ON 31st MARCH 2023																		
		Loans to small & marginal farmers		Loans to SC/ST		Loans to SHGs		Loans to Minority Communities		OD under PMJDY		Beneficiaries of DRI scheme		Loans upto ₹ 1 lakh to women beneficiaries		Other loans to weaker sections		Total advances to weaker sections		% of loans to weaker sections to total advance
		No	Amt	No	Amt	No	Amt	No	Amt	No	Amt	No	Amt	No.	Amt.	No	Amt	No	Amt	Amt.
1	BOKARO	71,033	44,190.29	16,625	19,287.25	9,020	12,740.04	10,417	14,951.06	2,354	11.36	419	33.81	58,328	20,675.49	5,134	5,708.25	128,316	78,940.64	**10.21%**
2	CHATRA	64,773	38,500.71	13,374	8,468.34	7,447	9,894.82	6,707	5,319.51	384	5.04	14	4.60	18,141	8,576.45	662	865.90	75,485	45,811.84	**39.06%**
3	DEOGHAR	89,687	45,276.62	21,320	13,629.15	4,768	5,084.08	14,730	10,009.58	807	9.95	53	5.04	31,784	11,335.09	1,705	2,020.58	135,115	67,303.36	**20.67%**
4	DHANBAD	67,175	38,871.96	29,496	46,388.46	5,182	6,807.21	25,750	26,118.91	4,169	18.21	482	35.62	70,928	28,498.08	6,513	8,866.89	175,122	100,909.14	**8.05%**
5	DUMKA	85,048	39,474.58	25,011	17,092.30	5,903	7,366.11	10,987	9,112.03	870	3.39	18	1.25	46,942	19,728.83	2,226	2,130.89	115,057	54,670.64	**30.35%**
6	EAST SINGHBHUM	103,958	61,811.11	48,818	43,930.53	10,340	15,257.55	15,978	32,459.78	1,773	17.18	976	80.84	84,484	38,687.44	3,963	11,484.35	189,806	133,229.84	**7.34%**
7	GARHWA	87,466	63,759.78	30,181	21,174.64	8,672	11,708.03	11,718	9,376.70	216	0.15	57	4.42	45,237	22,470.32	636	497.67	103,517	71,092.72	**50.78%**
8	GIRIDIH	115,951	64,554.35	22,768	13,070.15	11,854	15,121.72	18,456	15,334.52	835	4.52	101	14.51	82,851	32,716.78	3,307	2,957.80	174,675	93,346.92	**25.84%**
9	GODDA	73,302	42,876.27	21,708	15,752.03	5,339	7,521.29	10,825	9,011.37	819	1.75	46	3.25	39,835	16,989.53	2,492	2,454.42	101,428	59,158.64	**35.41%**
10	GUMLA	54,284	28,981.54	23,739	12,535.04	5,096	6,792.70	9,225	5,822.15	211	2.69	72	4.60	11,612	5,789.95	1,279	1,126.05	68,456	39,906.96	**37.73%**
11	HAZARIBAGH	111,725	73,058.12	21,889	15,467.81	12,066	17,198.56	17,611	20,204.62	1,901	13.69	156	14.58	59,685	26,940.50	7,546	6,339.82	160,755	105,438.47	**20.67%**
12	JAMTARA	50,065	27,695.79	14,090	8,396.24	3,527	3,832.33	9,650	5,491.98	696	4.05	57	5.38	8,242	3,559.10	480	437.02	58,200	32,336.49	**38.45%**
13	KHUNTI	29,335	17,446.32	15,849	8,802.90	3,205	5,651.10	4,471	3,160.69	749	4.11	20	9.59	8,885	4,462.41	762	571.02	37,569	22,884.54	**27.11%**
14	KODERMA	48,474	28,460.62	8,160	5,015.07	4,719	7,309.46	7,392	6,192.20	481	7.24	17	2.59	30,137	11,725.75	1,043	1,774.02	71,228	41,292.44	**25.41%**
15	LATEHAR	36,258	26,183.73	13,044	9,943.78	5,149	7,371.92	5,234	4,162.40	220	3.12	14	1.40	11,587	6,961.12	508	544.81	44,198	31,764.92	**34.49%**
16	LOHARDAGA	38,514	23,116.69	14,561	8,249.91	3,630	5,468.69	9,262	6,228.95	336	0.54	71	5.73	11,819	4,641.97	628	691.57	48,728	32,701.07	**37.64%**
17	PAKUR	40,584	29,311.28	16,120	11,536.38	4,489	6,717.98	11,996	13,257.86	334	1.06	18	6.23	46,623	17,901.13	4,211	7,030.04	76,867	47,646.27	**40.80%**
18	PALAMU	138,913	97,583.38	50,150	34,545.79	13,215	16,573.01	16,267	13,825.78	208	1.99	33	3.13	77,364	37,522.29	1,634	1,967.63	167,788	109,051.47	**36.44%**
19	RAMGARH	40,447	24,667.32	10,769	7,374.92	5,270	8,387.85	6,013	7,157.87	1,960	13.68	171	28.38	38,631	14,114.10	2,842	1,973.06	74,488	45,579.16	**13.28%**
20	RANCHI	972,995	288,725.89	404,381	140,547.18	14,593	26,827.61	332,351	116,162.97	9,544	29.43	782	60.58	89,393	49,293.95	956,600	224,083.63	1,168,985	407,014.97	**12.16%**
21	SAHIBGANJ	56,513	37,448.61	22,561	16,821.98	5,950	7,602.82	11,522	11,160.55	555	1.18	48	3.97	43,282	19,864.90	1,781	1,699.07	84,607	52,237.46	**40.69%**
22	SERAIKELA-KHARSAWAN	131,909	53,084.79	56,940	22,177.22	6,350	10,367.30	21,603	8,813.27	2,558	8.05	342	26.42	26,743	15,160.93	87,189	19,694.02	174,848	72,167.20	**19.79%**
23	SIMDEGA	27,974	15,024.21	13,389	7,414.37	4,513	5,742.95	8,479	5,172.66	876	2.16	43	3.66	11,009	5,493.55	480	504.36	35,373	20,802.22	**39.13%**
24	WEST SINGHBHUM	75,599	45,917.18	45,374	29,990.99	8,780	17,541.34	10,961	11,862.86	5,362	14.33	607	44.40	34,842	18,082.35	635	2,156.38	106,373	73,078.69	**25.11%**
GRAND TOTAL		**2,611,982**	**1,256,021.15**	**960,317**	**537,612.46**	**169,077**	**244,886.47**	**607,605**	**370,370.26**	**38,218**	**178.88**	**4,617**	**403.97**	**988,384**	**441,192.03**	**1,094,256**	**307,579.25**	**3,576,984**	**1,838,366.06**	**16.41%**

SOURCE: SLBC PORTAL

STATE LEVEL BANKERS' COMMITTEE - JHARKHAND

CONVENOR : BANK OF INDIA

NON-PRIORITY SECTOR OUTSTANDING - DISTRICT WISE

[Number in Actual and Amount in Lakh] Annexure- 4 (B)- v

Sr.	DISTRICT	AS ON 31st MARCH 2023													
		Agriculture		Education		Housing		Personal loans under NPS		Others- Non - Priority Sector		Total NPS		TOTAL ADVANCE	
		No	Amt	No	Amt	No	Amt	No	Amt	No	Amt	No	Amt	No	Amt
1	BOKARO	24	35.16	310	2,197.87	3,854	58,387.05	21,587	59,750.92	102,177	305,770.85	**127,952**	**426,141.85**	**298,668**	**773,545.31**
2	CHATRA	97	31.72	4	6.41	169	2,624.46	3,429	10,621.05	12,189	32,529.12	**15,888**	**45,812.76**	**101,118**	**117,297.21**
3	DEOGHAR	188	738.46	81	667.50	1,506	25,858.68	7,967	20,191.27	35,838	91,889.41	**45,580**	**139,345.33**	**201,524**	**325,617.05**
4	DHANBAD	106	330.57	242	1,829.89	6,311	63,924.77	39,382	116,066.43	168,811	477,059.06	**214,852**	**659,210.73**	**446,802**	**1,253,512.49**
5	DUMKA	106	134.59	17	119.18	284	5,683.82	4,361	10,282.52	22,152	57,240.46	**26,920**	**73,460.58**	**155,535**	**180,150.29**
6	EAST SINGHBHUM	100	370.79	754	11,290.91	12,523	194,668.31	44,948	110,340.84	230,602	647,346.57	**288,927**	**964,017.42**	**547,926**	**1,816,071.86**
7	GARHWA	30	16.90	25	101.44	155	2,134.33	2,909	7,753.13	12,879	35,278.99	**15,998**	**45,284.78**	**129,758**	**140,013.67**
8	GIRIDIH	35	668.84	123	566.37	795	13,188.09	9,569	19,333.17	42,902	114,443.28	**53,424**	**148,199.76**	**252,793**	**361,203.24**
9	GODDA	145	181.33	32	67.35	278	3,136.27	3,352	7,207.61	19,372	56,463.81	**23,179**	**67,056.37**	**136,824**	**167,055.38**
10	GUMLA	2	14.58	81	200.56	208	3,824.66	3,115	7,306.93	10,587	31,656.63	**13,993**	**43,003.37**	**91,562**	**105,783.76**
11	HAZARIBAGH	79	79.99	133	912.08	2,039	29,404.76	12,485	34,370.96	63,234	162,138.72	**77,970**	**226,906.50**	**269,955**	**510,044.81**
12	JAMTARA	389	130.12	108	141.82	263	2,495.20	2,463	4,392.11	10,024	29,075.64	**13,247**	**36,234.89**	**77,747**	**84,092.78**
13	KHUNTI	11	4.04	11	45.65	195	3,751.60	2,134	5,529.44	11,021	37,497.25	**13,372**	**46,827.97**	**55,106**	**84,422.38**
14	KODERMA	9	3.17	67	324.78	329	5,559.23	3,840	7,998.31	25,273	48,337.56	**29,518**	**62,223.04**	**114,935**	**162,491.62**
15	LATEHAR	24	172.02	16	41.77	118	2,044.37	2,293	6,765.09	9,546	37,609.49	**11,997**	**46,632.75**	**60,912**	**92,087.22**
16	LOHARDAGA	-	-	18	122.18	180	3,464.02	1,855	4,401.93	9,796	26,055.04	**11,849**	**34,043.17**	**66,442**	**86,888.41**
17	PAKUR	160	88.94	57	66.44	348	4,754.52	1,731	3,116.52	20,891	32,834.32	**23,187**	**40,860.74**	**105,932**	**116,767.90**
18	PALAMU	95	55.79	22	184.01	452	8,218.98	6,984	15,927.72	33,067	105,018.04	**40,620**	**129,404.53**	**225,714**	**299,297.14**
19	RAMGARH	11	36.31	51	427.38	1,246	22,019.84	12,559	38,314.85	38,333	134,893.84	**52,200**	**195,692.23**	**146,959**	**343,102.83**
20	RANCHI	2,882	13,914.14	1,170	12,416.38	17,300	344,122.49	57,682	179,427.35	337,927	1,401,848.46	**416,961**	**1,951,728.83**	**1,672,965**	**3,348,495.24**
21	SAHIBGANJ	260	211.85	51	70.95	233	2,569.24	3,057	6,694.76	16,570	42,529.70	**20,171**	**52,076.51**	**112,924**	**128,383.48**
22	SERAIKELA-KHARSAWAN	3	1.64	112	1,130.70	1,554	22,833.22	9,149	19,673.40	35,862	81,026.78	**46,680**	**124,665.74**	**241,459**	**364,697.26**
23	SIMDEGA	1	0.12	10	53.95	82	1,316.61	1,752	5,077.88	7,103	14,565.93	**8,948**	**21,014.49**	**49,645**	**53,161.06**
24	WEST SINGHBHUM	31	23.59	158	443.06	725	10,972.73	8,875	20,219.19	30,303	118,043.28	**40,092**	**149,701.84**	**163,391**	**291,031.16**
	GRAND TOTAL	**4,788**	**17,244.67**	**3,653**	**33,428.65**	**51,147**	**836,957.25**	**267,478**	**720,763.40**	**1,306,459**	**4,121,152.23**	**1,633,525**	**5,729,546.20**	**5,726,596**	**11,205,213.56**

SOURCE: SLBC PORTAL

STATE LEVEL BANKERS' COMMITTEE - JHARKHAND

CONVENOR : BANK OF INDIA

INVESTMENT AS PER PLACE OF UTILZATION - BANKWISE AS ON 31st MARCH 2023

[AMT IN LACS.] ANNEXURE 5

SL. NO.	BANKS	CREDIT SANCTIONED OUTSIDE JHARKHAND AND UTILISED INSIDE THE JHARKHAND				CREDIT SANCTIONED INSIDE JHARKHAND AND UTILISED OUTSIDE JHARKHAND			
		OUTSTANDING AS ON 31st MARCH OF PREVIOUS FINANCIAL YEAR		OUTSTANDING AS ON 31.03.2023		OUTSTANDING AS ON 31st MARCH OF PREVIOUS FINANCIAL YEAR		OUTSTANDING AS ON 31.03.2023	
		AC	AMT	AC	AMT	AC	AMT	AC	AMT
1	STATE BANK OF INDIA	NIL	NIL	394	1,028,562.00	NIL	NIL	NIL	NIL
2	BANK OF INDIA	NIL	499,069.37	NIL	599,243.00	7	1,432.01	7.00	1,006.85
3	INDIAN BANK	NIL	NIL	NIL	NIL	1.00	1,143.00	1.00	1,156.00
4	CENTRAL BANK OF INDIA	NIL	NIL	NIL	NIL	NIL	NIL	NIL	NIL
5	PUNJAB NATIONAL BANK	NIL	NIL	NIL	NIL	NIL	NIL	NIL	NIL
6	CANARA BANK	NIL	NIL	NIL	NIL	NIL	NIL	NIL	NIL
7	UNION BANK OF INDIA	NIL	NIL	NIL	106,080.00	NIL	NIL	NIL	NIL
8	UCO BANK	NIL	NIL	NIL	83,200.00	NIL	NIL	NIL	NIL
9	BANK OF BARODA	NIL	NIL	NIL	NIL	4.00	1,132.00	5.00	3,497.00
10	INDIAN OVERSEAS BANK	NIL	NIL	NIL	NIL	NIL	NIL	NIL	NIL
11	PUNJAB AND SINDH BANK	NIL	NIL	NIL	NIL	NIL	NIL	NIL	NIL
12	BANK OF MAHARASHTRA	NIL	NIL	NIL	NIL	NIL	NIL	NIL	NIL
13	IDBI BANK	NIL	NIL	NIL	NIL	NIL	NIL	NIL	NIL
14	IDFC FIRST BANK	NIL	NIL	NIL	NIL	NIL	NIL	NIL	NIL
15	FEDERAL BANK	NIL	NIL	NIL	NIL	NIL	NIL	NIL	NIL
16	HDFC BANK	NIL	NIL	NIL	NIL	NIL	NIL	NIL	NIL
17	ICICI BANK	NIL	NIL	NIL	NIL	NIL	NIL	NIL	NIL
18	KARNATAKA BANK LTD.	NIL	NIL	NIL	NIL	NIL	NIL	NIL	NIL
19	AXIS BANK	NIL	NIL	NIL	NIL	NIL	NIL	NIL	NIL
20	INDUS IND BANK	NIL	NIL	NIL	NIL	NIL	NIL	NIL	NIL
21	JAMMU AND KASHMIR BANK LTD.	NIL	NIL	NIL	NIL	NIL	NIL	NIL	NIL
22	YES BANK	NIL	NIL	NIL	NIL	NIL	NIL	NIL	NIL
23	KOTAK MAHINDRA BANK	NIL	NIL	NIL	NIL	NIL	NIL	NIL	NIL
24	SOUTH INDIAN BANK	NIL	NIL	NIL	NIL	NIL	NIL	NIL	NIL
25	DBS BANK	NIL	NIL	NIL	NIL	NIL	NIL	NIL	NIL
26	KARUR VASYA BANK	NIL	NIL	NIL	NIL	NIL	NIL	NIL	NIL
27	BANDHAN BANK	NIL	NIL	NIL	NIL	NIL	NIL	NIL	NIL
28	JHARKHAND RAJYA GRAMIN BANK	NIL	NIL	NIL	NIL	NIL	NIL	NIL	NIL
29	DHANBAD CENTRAL COOPERATIVE BANK	NIL	NIL	NIL	NIL	NIL	NIL	NIL	NIL
30	COOPERATIVE BANK	NIL	NIL	NIL	NIL	NIL	NIL	NIL	NIL
31	ESAF BANK	83,395	22,737.10	63,169	18,475.86	NIL	NIL	NIL	NIL
32	UJJIVAN BANK	117,666	40,202.49	136,727	56,442.90	NIL	NIL	NIL	NIL
33	UTKARSH BANK	NIL	NIL	NIL	NIL	NIL	NIL	NIL	NIL
34	JANA BANK	NIL	NIL	NIL	NIL	NIL	NIL	NIL	NIL
	TOTAL	**201063**	**562009**	**200292**	**1892003.76**	**12**	**3707**	**13**	**5660**

SOURCE : SLBC BANKS

STATE LEVEL BANKERS' COMMITTEE - JHARKHAND

CONVENOR : BANK OF INDIA

BANK WISE PROGRESS UNDER HIGHER EDUCATION LOANS

AS ON 31st MARCH 2023

[No. in Actual and Amount in Lakh] Annexure -6 (A)

Sl. No.	BANK NAME	TARGET for FY 2022-23		Application Received during current fiscal	Sanctioned during the year (including application received during previous year)		Of which girl student		Disbursed during the Financial Year - 2022-23 TILL 31st MARCH 2023		Education Loan Outstanding as on 31.03.2023		Of Which Girl Student	
		No.	Amt.	No.	No.	Amount	No.	Amount	No.	Amount	No.	Amount	No.	Amount
1	STATE BANK OF INDIA	4,442	22,878.41	2,131	2,131	6,058.50	658	2,054.50	4,100	10,271	13,716	64,471	3,565	17,611.37
2	BANK OF INDIA	4,235	21,807.77	1,008	1,008	4,616.59	510	1,720.12	1,887	3,517	6,673	19,596	2,661	6,820.64
3	INDIAN BANK	1,074	5,530.18	115	115	1,080.20	45	559.89	401	640	1,990	6,629	522	1,934.50
4	JHARKHAND RAJYA GRAMIN BANK	1,918	9,877.84	18	18	139.26	4	25.74	18	139	342	1,105	88	276.45
5	CENTRAL BANK OF INDIA	534	2,749.48	210	210	1,878.10	57	545.47	378	1,245	1,580	8,549	393	2,229.43
6	PUNJAB NATIONAL BANK	1,871	9,634.03	377	377	3,469.31	136	1,260.35	897	2,873	4,211	22,567	1,187	6,584.98
7	CANARA BANK	1,420	7,312.71	589	589	1,852.00	222	778.02	1,254	3,175	3,115	13,710	1,013	4,672.10
8	UNION BANK OF INDIA	1,047	5,390.56	894	894	4,961.18	640	2,503.99	1,305	3,554	2,769	12,919	1,261	5,060.19
9	UCO BANK	388	1,996.90	28	28	184.49	11	92.88	273	423	1,015	3,373	297	1,048.77
10	BANK OF BARODA	1,339	6,894.33	350	350	3,228.72	135	1,152.61	721	2,689	1,677	8,254	579	2,877.11
11	INDIAN OVERSEAS BANK	325	1,675.60	58	58	481.69	24	147.85	199	349	445	1,573	127	561.95
12	PUNJAB AND SINDH BANK	102	526.67	7	7	71.19	3	53.88	29	65	175	741	63	284.89
13	BANK OF MAHARASHTRA	68	347.94	130	130	561.57	43	164.34	127	172	137	562	43	164.34
14	IDBI BANK LTD	523	2,691.72	117	117	1,276.30	48	571.19	230	592	665	2,667	224	810.48
15	IDFC FIRST BANK LIMITED	9	45.81	-	-	-	-	-	-	-	-	-	-	-
16	FEDERAL BANK LTD	38	197.38	4	4	99.60	2	49.00	9	73	39	178	16	58.71
17	HDFC BANK LTD	444	2,286.38	78	78	106.78	38	62.19	78	107	256	670	103	272.39
18	ICICI BANK LTD	349	1,799.00	195	195	3,040.55	108	1,541.38	235	1,989	531	3,508	257	1,008.29
19	KARNATAKA BANK LTD	16	83.02	4	4	58.41	1	7.50	5	10	11	41	3	7.35
20	AXIS BANK LTD	500	2,574.95	60	60	281.25	18	99.20	273	1,512	717	3,218	247	1,284.23
21	INDUSIND BANK	114	585.71	-	-	-	-	-	-	-	-	-	-	-
22	JAMMU & KASHMIR BANK LTD	3	15.27	4	4	22.78	3	17.13	6	14	15	33	6	16.45
23	YES BANK	49	252.62	-	-	-	-	-	-	-	-	-	-	-
24	KOTAK MAHENDRA BANK LTD	53	271.55	-	-	-	-	-	-	-	-	-	-	-
25	SOUTH INDIAN BANK LTD	50	257.23	-	-	-	-	-	5	1	3	9	2	1.28
26	DBS BANK	3	15.27	-	-	-	-	-	-	-	-	-	-	-
27	KARUR VYSYA BANK	3	15.27	-	-	-	-	-	1	2	2	5	-	-
28	BANDHAN BANK	151	777.04	-	-	-	-	-	-	-	-	-	-	-
29	DHANBAD CENTRAL CO-OP.BANK	96	493.21	-	-	-	-	-	-	-	-	-	-	-
30	JHARKHAND STATE COOPERATIVE BANK LTD	380	1,958.00	91	91	81.93	86	70.89	99	83	706	804	693	769.89
31	ESAF SMALL FINANCE BANK LIMITED	18	94.06	-	-	-	-	-	-	-	-	-	-	-
32	UJJIVAN SMALL FINANCE BANK	62	319.28	-	-	-	-	-	-	-	-	-	-	-
33	UTKARSH SMALL FINANCE BANK LIMITED	100	513.22	-	-	-	-	-	-	-	-	-	-	-
34	JANA SMALL FINANCE BANK	18	91.56	-	-	-	-	-	-	-	-	-	-	-
GRAND TOTAL		**21,740**	**111,960.00**	**6,468**	**6,468**	**33,550.39**	**2,792**	**13,478.10**	**12,530**	**33,495**	**40,790**	**175,179.70**	**13,350**	**54,355.78**

SOURCE: SLBC PORTAL

STATE LEVEL BANKERS' COMMITTEE - JHARKHAND

CONVENOR : BANK OF INDIA

BANK WISE PROGRESS UNDER HIGHER EDUCATION LOANS

AS ON 31st MARCH 2023

[No. in Actual and Amount in Lakh] Annexure -6 (B)

Sl. No.	DISTRICT NAME	TARGET for FY 2022-23		Application Received during current fiscal	Sanctioned during the year (including application received during previous year)		Of which girl student		Disbursed during the Financial Year - 2022-23 TILL 31st MARCH 2023		Education Loan Outstanding as on 31.03.2023		Of Which Girl Student	
		No.	Amt.	No.	No.	Amount	No.	Amount	No.	Amount	No.	Amount	No.	Amount
1	BOKARO	3,855	19,853.54	532	532	2,681.81	180	1,058.23	1,113	2,512	3,030	11,616	877	3,584.46
2	CHATRA	149	769.22	30	30	154.14	11	43.00	47	101	259	840	39	122.61
3	DEOGHAR	1,819	9,368.12	189	189	1,019.53	54	331.05	387	929	1,110	4,237	276	1,233.80
4	DHANBAD	801	4,125.41	817	817	3,642.82	255	1,198.81	1,710	3,376	5,355	18,036	1,299	4,688.93
5	DUMKA	149	764.92	21	21	130.91	11	33.46	67	151	274	956	81	257.20
6	EAST SINGHBHUM	6,759	34,808.15	1,255	1,255	8,418.13	544	3,474.35	2,338	7,793	7,721	42,673	2,695	14,031.39
7	GARHWA	102	524.27	44	44	217.38	12	79.23	67	146	275	865	58	174.83
8	GIRIDIH	606	3,121.86	127	127	715.73	40	248.47	271	583	1,080	3,402	219	804.08
9	GODDA	165	850.87	75	75	253.40	34	123.87	113	213	472	1,430	114	335.51
10	GUMLA	150	773.51	127	127	268.53	112	209.10	166	266	532	1,181	352	611.31
11	HAZARIBAGH	267	1,375.13	192	192	1,026.40	50	336.96	384	998	1,387	5,333	319	1,347.47
12	JAMTARA	517	2,664.33	123	123	294.61	105	168.81	142	202	293	664	150	235.32
13	KHUNTI	107	550.05	24	24	163.09	10	92.89	44	111	174	536	56	141.12
14	KODERMA	346	1,783.38	86	86	406.45	20	90.23	189	396	533	1,943	118	441.15
15	LATEHAR	73	378.16	16	16	50.52	6	11.50	33	52	155	498	40	117.19
16	LOHARDAGA	31	160.76	29	29	112.46	13	43.69	43	88	238	873	71	281.73
17	PAKUR	48	249.23	60	60	92.94	54	82.07	61	56	159	368	77	96.10
18	PALAMU	375	1,933.78	90	90	371.62	39	196.71	184	412	779	2,590	160	559.35
19	RAMGARH	480	2,474.43	130	130	641.01	39	229.84	281	668	1,123	3,910	300	1,207.20
20	RANCHI	3,004	15,470.29	1,842	1,842	10,753.72	830	4,358.60	3,731	12,493	11,786	58,629	4,545	19,850.37
21	SAHIBGANJ	50	257.84	82	82	216.19	61	129.11	119	176	556	1,311	301	486.94
22	SERAIKELA-KHARSAWAN	434	2,234.57	291	291	881.47	105	315.14	585	824	1,837	6,205	432	1,302.34
23	SIMDEGA	72	369.57	15	15	52.25	10	34.61	23	44	149	377	69	141.79
24	WEST SINGHBHUM	1,378	7,098.63	271	271	985.27	197	588.37	432	905	1,513	6,706	702	2,303.61
GRAND TOTAL		**21,740**	**111,960.00**	**6,468**	**6,468**	**33,550.39**	**2,792**	**13,478.10**	**12,530**	**33,495**	**40,790**	**175,179.70**	**13,350**	**54,355.78**

SOURCE: SLBC PORTAL

STATE LEVEL BANKERS' COMMITTEE - JHARKHAND
CONVENOR : BANK OF INDIA
PROGRESS UNDER HOUSING LOAN SECTOR - BANKWISE
As on 31st MARCH 2023

[No. in Actual and Amt In Lakh] Annexure : 7 (A)

SL NO	BANKS	TARGET FY 2022-23		PRIORITY SECTOR						NON PRIORITY SECTOR					
				OUTSTANDING AS ON 31.03.2022		DISBURSED FROM 01ST APRIL TO THE END OF REPORTING QUARTER (ACP)		OUTSTANDING AS ON LAST DAY OF REPORTING QUARTER		OUTSTANDING AS ON 31.03.2022		DISBURSED FROM 01ST APRIL TO THE END OF REPORTING QUARTER		OUTSTANDING AS ON LAST DAY OF REPORTING QUARTER	
		NO.	AMT	NO.	AMT	NO.	AMT	NO.	AMT	NO.	AMT	NO.	AMT	NO.	AMT
1	STATE BANK OF INDIA	59,042	159,216.02	16,380	167,146	2,233	24,293.66	16,718	181,036.52	8,945	181,804.86	6,223	92,270.67	28,820	351,706.50
2	BANK OF INDIA	32,457	91,700.29	3,172	29,603	322	3,373.91	3,021	28,820.44	1,424	35,698.53	389	9,996.82	1,539	40,982.59
3	INDIAN BANK	9,995	28,197.53	1,252	13,539	198	1,922.15	754	6,859.45	1,255	24,932.68	575	8,582.49	1,946	37,850.87
4	CENTRAL BANK OF INDIA	5,993	16,544.53	786	8,894	217	2,289.91	798	9,030.26	88	1,746.70	8	11.14	82	1,546.69
5	PUNJAB NATIONAL BANK	10,780	31,540.99	2,798	27,111	308	2,789.19	2,505	25,306.95	2,764	55,056.37	702	15,470.42	3,074	64,949.48
6	CANARA BANK	25,495	68,662.75	2,450	31,031	1,227	11,619.94	3,146	38,271.00	1,391	37,954.86	566	13,147.81	1,564	42,657.92
7	UNION BANK OF INDIA	12,276	33,728.08	1,708	16,105	6	8.52	-	-	428	13,251.47	341	7,234.23	2,099	31,600.86
8	UCO BANK	2,248	6,895.37	737	6,094	161	1,462.71	771	6,699.84	209	5,746.37	128	3,356.61	284	8,405.30
9	BANK OF BARODA	11,313	33,093.08	2,145	22,446	394	4,508.60	2,099	22,581.43	1,618	36,623.49	780	17,951.82	2,137	50,042.32
10	INDIAN OVERSEAS BANK	2,383	7,485.92	546	5,661	178	1,598.34	583	6,564.17	410	9,702.90	185	3,792.55	514	13,944.09
11	PUNJAB AND SINDH BANK	1,166	3,454.43	359	4,401	29	474.11	370	4,505.14	44	1,354.59	8	230.22	55	1,669.49
12	BANK OF MAHARASHTRA	1,014	2,742.61	143	1,436	220	894.26	204	2,404.29	84	1,755.22	158	1,254.71	95	2,525.98
13	IDBI BANK LTD	5,307	15,736.53	3,448	38,438	152	620.54	3,377	37,351.41	1,648	34,014.28	1,097	17,377.52	2,161	42,782.15
14	IDFC FIRST BANK LIMITED	4,317	10,835.16	12	158	-	-	10	128.51	13	209.80	-	-	11	176.20
15	FEDERAL BANK LTD	3,091	7,940.49	50	652	7	87.00	51	641.64	48	1,447.12	9	403.04	50	1,537.13
16	HDFC BANK LTD	55,391	141,601.65	1,905	6,266	1,361	1,178.79	1,369	5,914.92	257	3,661.61	-	-	328	4,996.55
17	ICICI BANK LTD	35,043	90,754.63	1,575	18,547	143	2,941.80	1,551	18,734.20	2,473	74,315.02	702	33,240.85	2,980	94,679.45
18	KARNATAKA BANK LTD	300	817.12	32	342	4	91.45	32	389.93	42	1,142.25	13	478.97	52	1,515.02
19	AXIS BANK LTD	11,919	33,054.83	1,025	6,821	203	679.09	814	6,009.52	526	15,869.03	89	4,625.40	671	22,523.54
20	INDUSIND BANK	10,410	26,459.07	4	17	-	-	2	15.25	-	-	-	-	-	-
21	JAMMU & KASHMIR BANK LTD	50	139.47	15	161	1	16.00	13	97.43	11	226.94	1	30.00	13	302.79
22	YES BANK	3,935	9,939.18	-	-	-	-	-	-	-	-	-	-	-	-
23	KOTAK MAHENDRA BANK LTD	1,205	3,253.54	5	120	3	66.20	10	208.95	-	-	-	-	-	-
24	SOUTH INDIAN BANK LTD	471	1,464.25	10	132	10	-	9	100.67	2	49.36	2	-	1	16.58
25	DBS BANK	19	61.82	1	2	-	-	-	-	4	56.64	-	-	-	-
26	KARUR VYSYA BANK	17	57.92	12	138	1	8.09	14	157.36	10	184.08	2	71.24	11	238.61
27	BANDHAN BANK	4,356	11,398.13	334	2,971	60	429.69	310	3,165.66	184	2,290.38	4	13.15	278	4,728.91
28	JHARKHAND RAJYA GRAMIN BANK	9,492	29,814.92	1,896	15,604	409	7,092.15	2,220	19,306.52	466	7,230.39	436	6,656.44	524	12,585.84
29	DHANBAD CENTRAL CO-OP.BANK	679	1,972.24	12	244	11	132.00	19	353.43	14	35.31	5	39.00	16	70.12
30	JHARKHAND STATE COOPERATIVE BANK LTD	5,708	15,254.80	105	1,144	68	524.88	135	1,550.73	-	-	-	-	-	-
31	ESAF SMALL FINANCE BANK LIMITED	352	925.81	124	12	-	-	38	5.35	-	-	-	-	-	-
32	UJJIVAN SMALL FINANCE BANK	744	2,016.62	2,417	1,791	3,354	2,462.71	4,254	3,394.37	568	1,626.66	1,274	1,411.08	1,793	2,291.93
33	UTKARSH SMALL FINANCE BANK LIMITED	2,387	6,213.62	259	441	196	394.23	29	538.44	-	-	-	-	-	-
34	JANA SMALL FINANCE BANK	311	852.61	396	635	119	407.33	76	597.50	44	671.26	37	457.84	45	574.03
	TOTAL	**329,665**	**893,826.00**	**46,113**	**428,103**	**11,595**	**72,367**	**45,302**	**430,741**	**24,970**	**548,658**	**13,734**	**238,104**	**51,143**	**836,901**

SOURCE : SLBC PORTAL

STATE LEVEL BANKERS' COMMITTEE - JHARKHAND

CONVENOR : BANK OF INDIA

PROGRESS UNDER HOUSING LOAN SECTOR - DISTRICT-WISE

As on 31st MARCH 2023

[Number in Actual and Amount in Lakh] ANNEXURE - 7 (B)

Sl. No.	Districts	TARGET FY 2022-23		Priority Sector						Non Priority Sector					
				OUTSTANDING AS ON 31.03.2022		DISBURSED FROM 01ST APRIL TO THE END OF REPORTING QUARTER (ACP)		OUTSTANDING AS ON LAST DAY OF REPORTING QUARTER		OUTSTANDING AS ON 31.03.2022		DISBURSED FROM 01ST APRIL TO THE END OF REPORTING QUARTER		OUTSTANDING AS ON LAST DAY OF REPORTING QUARTER	
		Ac	Amt	Ac	Amt	Ac	Amt	Ac	Amt	Ac	Amt	Ac	Amt	Ac	Amt
1	BOKARO	24,848	66,882.10	3,093	29,674.53	906	4,872.01	2,920	27,606.74	1,943	38,265.01	1,058	17,524.91	3,853	58,263.97
2	CHATRA	1,457	4,064.13	172	1,294.93	21	129.29	167	1,296.58	102	1,757.03	52	881.28	169	2,624.67
3	DEOGHAR	8,429	23,987.86	1,801	12,637.17	361	1,882.50	1,775	12,312.74	732	13,524.89	508	9,026.50	1,504	25,816.05
4	DHANBAD	39,747	105,085.74	8,008	76,170.69	2,647	12,581.65	8,288	78,267.48	1,900	34,084.35	1,772	19,892.16	6,308	63,894.73
5	DUMKA	2,684	7,347.00	750	5,584.19	135	1,044.49	755	5,945.50	202	3,779.23	63	1,242.68	284	5,683.88
6	EAST SINGHBHUM	82,766	230,241.97	8,222	70,100.11	2,523	13,367.09	8,814	75,572.80	6,202	135,229.33	3,229	48,229.61	12,522	194,652.11
7	GARHWA	1,473	4,175.28	265	2,054.02	66	426.18	264	2,231.74	79	1,325.24	40	623.04	155	2,134.33
8	GIRIDIH	11,233	30,263.59	1,036	7,720.97	130	1,101.38	858	7,138.49	360	7,022.27	200	3,901.64	795	13,188.29
9	GODDA	2,259	6,545.38	1,149	9,657.99	170	1,612.38	1,138	10,121.70	121	1,860.39	55	986.23	278	3,136.52
10	GUMLA	1,966	5,273.42	322	2,423.54	77	529.38	280	2,299.35	130	2,462.21	66	1,213.70	208	3,824.66
11	HAZARIBAGH	9,087	25,018.33	2,308	18,980.32	478	2,846.13	2,094	18,186.85	1,027	18,612.71	505	8,384.18	2,038	29,374.72
12	JAMTARA	2,412	7,398.15	421	3,059.45	14	191.05	361	2,582.79	141	1,562.86	36	552.69	263	2,495.20
13	KHUNTI	1,040	2,968.70	250	2,260.11	50	294.74	226	2,109.61	113	2,294.57	59	1,402.10	195	3,751.60
14	KODERMA	3,359	9,157.95	586	3,971.70	177	699.43	607	3,795.65	191	3,755.40	118	1,892.82	329	5,559.23
15	LATEHAR	1,098	3,074.87	248	1,919.86	24	163.91	177	1,869.66	66	1,279.62	42	732.13	118	2,044.37
16	LOHARDAGA	1,576	4,343.18	298	2,253.70	44	279.91	264	2,151.49	106	1,938.43	73	1,480.07	180	3,464.02
17	PAKUR	1,495	3,976.93	466	3,366.17	32	289.56	400	3,360.27	110	2,659.45	85	1,014.85	348	4,754.52
18	PALAMU	2,996	8,198.47	718	5,704.87	143	1,016.30	727	6,164.06	254	5,107.00	150	2,707.07	452	8,200.44
19	RAMGARH	5,929	15,704.58	1,004	8,502.18	214	1,758.55	922	8,505.36	644	13,523.18	440	7,409.99	1,244	21,958.41
20	RANCHI	107,973	284,429.69	12,518	139,464.21	2,701	22,634.09	11,556	135,511.55	9,181	234,767.00	4,440	98,172.83	17,296	343,880.94
21	SAHIBGANJ	1,665	4,434.17	433	3,794.40	90	638.79	474	4,156.99	115	1,440.53	66	889.72	233	2,569.24
22	SERAIKELA-KHARSAWAN	5,822	16,037.84	924	7,801.39	406	2,166.58	1,169	9,439.15	709	13,418.02	500	6,776.43	1,554	22,833.22
23	SIMDEGA	1,580	4,539.00	148	1,310.50	22	138.05	128	1,186.02	54	822.85	29	408.63	82	1,316.61
24	WEST SINGHBHUM	6,772	20,677.69	973	8,396.12	164	1,703.83	934	8,610.40	488	8,166.57	148	2,758.75	725	10,972.73
Total		**329,665**	**893,826.00**	**46,113**	**428,103**	**11,595**	**72,367**	**45,298**	**430,423**	**24,970**	**548,658**	**13,734**	**238,104**	**51,133**	**836,394**

SOURCE : SLBC PORTAL

STATE LEVEL BANKERS' COMMITTEE - JHARKHAND
CONVENOR : BANK OF INDIA
BANKWISE PMEGP REPORT AS ON 31.03.2023 (From 01.4.2022 to 31.03.2023)
[No. in Actual and Amt. in Lakh]

ANNEXURE 8A

Serial No.	Bank Name	Target for 2022-23		Forwarded to Bank		Sanctioned by Bank		Margin Money Claimed		MM Disbursed		Referred back for Rectification		Returned by Bank		Failed		Pending at bank		Pending for MM Disbursement	
		No of Prj.	MM Involve (In Lakh)	No of Prj.	MM Involve (In Lakh)	No of Prj.	MM Involve (In Lakh)	No of Prj.	MM Involve (In Lakh)	No of Prj.	MM (In Lakh)	No of Prj.	MM (In Lakh)	No of Prj.	MM (In Lakh)	No of Prj.	MM Involve (In Lakh)	No of Prj.	MM Involve (In Lakh)	No of Prj.	MM (In Lakh)
1	STATE BANK OF INDIA	1134	3572.10	3078	8477.10	955	1719.86	759	1279.84	637	1103.64	60	110.31	1965	5491.47	0	0.00	164	577.46	157	238.10
2	BANK OF INDIA	972	3061.80	2679	7289.20	618	1411.17	432	963.27	350	786.68	79	218.25	1860	4907.79	0	0.00	215	810.00	116	272.43
3	INDIAN BANK	322	1014.94	573	1785.72	129	495.69	89	304.23	91	289.55	21	86.89	295	807.99	0	0.00	157	503.09	22	88.77
4	CENTRAL BANK OF INDIA	176	554.40	308	1069.40	82	359.69	66	308.57	56	239.64	12	41.11	222	676.00	3	9.50	8	27.70	19	95.16
5	PUNJAB NATIONAL BANK	426	1344.03	702	1952.36	162	356.08	110	254.44	109	264.99	17	33.94	435	1204.21	0	0.00	117	389.80	24	47.45
6	CANARA BANK	348	1096.20	762	2277.83	223	638.76	141	400.32	112	348.32	33	86.24	518	1477.29	0	0.00	32	111.05	43	107.82
7	UNION BANK OF INDIA	236	743.87	488	1470.57	123	341.40	87	240.90	71	210.73	14	33.36	316	886.99	0	0.00	52	218.20	27	57.91
8	UCO BANK	146	459.90	177	443.53	71	136.76	58	124.82	57	124.33	1	1.25	95	269.91	0	0.00	19	32.23	6	13.87
9	BANK OF BARODA	236	745.76	568	2039.97	166	617.95	113	469.21	110	469.85	26	79.00	274	892.78	0	0.00	136	519.07	31	95.80
10	INDIAN OVERSEAS BANK	80	252.80	102	332.87	33	140.95	29	132.91	24	115.86	6	21.23	59	151.91	0	0.00	11	43.85	7	22.48
11	PUNJAB AND SIND BANK	34	107.27	64	285.35	21	88.25	14	63.12	14	68.60	2	5.43	24	86.72	0	0.00	19	107.44	3	7.93
12	BANK OF MAHARASHTRA	22	69.30	44	153.79	11	26.79	3	20.58	3	20.58	0	0.00	23	51.90	0	0.00	12	72.75	0	0.00
13	IDBI BANK	106	335.69	163	540.09	39	116.03	24	68.17	24	65.61	2	4.56	93	294.80	0	0.00	36	134.26	7	17.21
14	IDFC FIRST BANK LTD	6	18.91	1	2.50	0	0.00	0	0.00	0	0.00	0	0.00	0	0.00	0	0.00	1	2.50	0	0.00
15	FEDERAL BANK	9	28.37	5	25.50	0	0.00	0	0.00	0	0.00	0	0.00	3	14.25	0	0.00	2	11.25	0	0.00
16	HDFC BANK	71	223.79	52	206.28	0	0.00	1	0.35	1	0.35	0	0.00	2	9.96	0	0.00	50	196.32	0	0.00
17	ICICI BANK LIMITED	67	211.18	36	104.45	1	0.70	0	0.00	0	0.00	0	0.00	25	73.70	0	0.00	11	30.75	0	0.00
18	KARNATAKA BANK LTD	3	9.46	2	3.98	0	0.00	0	0.00	0	0.00	0	0.00	1	1.50	0	0.00	1	2.48	0	0.00
19	AXIS BANK LTD	72	226.94	58	203.80	2	3.77	2	9.37	1	8.75	1	0.62	8	27.40	1	8.75	48	165.15	1	0.62
20	INDUSIND BANK	14	44.13	5	9.40	0	0.00	0	0.00	0	0.00	0	0.00	3	2.95	0	0.00	2	6.45	0	0.00
21	JAMMU AND KASHMIR BANK LT	1	3.15	1	1.25	1	1.25	1	1.25	1	1.25	0	0.00	0	0.00	0	0.00	0	0.00	0	0.00
22	YES BANK	5	15.76	0	0.00	0	0.00	0	0.00	0	0.00	0	0.00	0	0.00	0	0.00	0	0.00	0	0.00
23	KOTAK MAHINDRA BANK LTD	9	28.37	1	1.25	0	0.00	0	0.00	0	0.00	0	0.00	1	1.25	0	0.00	0	0.00	0	0.00
24	SOUTH INDIAN BANK	2	6.30	0	0.00	0	0.00	0	0.00	0	0.00	0	0.00	0	0.00	0	0.00	0	0.00	0	0.00
25	DBS BANK	2	6.30	0	0.00	0	0.00	0	0.00	0	0.00	0	0.00	0	0.00	0	0.00	0	0.00	0	0.00
26	KARUR VYSYA BANK	1	3.15	0	0.00	0	0.00	0	0.00	0	0.00	0	0.00	0	0.00	0	0.00	0	0.00	0	0.00
27	BANDHAN BANK LTD	141	444.43	13	37.91	0	0.00	0	0.00	0	0.00	0	0.00	7	19.25	0	0.00	6	18.66	0	0.00
28	JHARKHAND RAJYA GRAMIN B	692	2187.25	1098	3400.96	292	1091.97	211	780.47	186	683.56	20	97.92	807	2270.92	0	0.00	0	0.00	34	121.51
29	JHARKHAND STATE CO-OPER/	103	324.97	74	175.76	8	12.42	1	0.74	0	0.00	1	0.74	44	81.26	0	0.00	24	81.81	1	0.74
30	UTKARSH SMALL FINANCE BAI	0	0.00	1	1.25	0	0.00	0	0.00	0	0.00	0	0.00	0	0.00	0	0.00	1	1.25	0	0.00
	Total	**5436**	**17140.53**	**11055**	**32292.07**	**2937**	**7559.49**	**2141**	**5422.56**	**1847**	**4802.29**	**295**	**820.85**	**7080**	**19702.20**	**4**	**18.25**	**1125**	**4065.62**	**498**	**1187.8**

Source: PMEGP Portal

STATE LEVEL BANKERS' COMMITTEE - JHARKHAND
CONVENOR : BANK OF INDIA
DISTRICTWISE PMEGP REPORT AS ON 31.03.2023 (From 01.4.2022 to 31.03.2023)
[No. in Actual and Amt. in Lakh]

ANNEXURE 8B

Serial No.	District Name	Total Target for 2022-23		Forwarded to Bank		Sanctioned by Bank		Margin Money Claimed		MM Disbursed		Returned by Bank		Pending at bank		Pending for MM Disbursement	
		No of Prj.	MM Involve (In Lakh)	No of Prj.	MM Involve (In Lakh)	No of Prj.	MM Involve (In Lakh)	No of Prj.	MM Involve (In Lakh)	No of Prj.	MM Involve (In Lakh)	No of Prj.	MM (In Lakh)	No of Prj.	MM Involve (In Lakh)	No of Prj.	MM (In Lakh)
1	BOKARO	393	1,239.19	513	2,286.87	139	532.49	115	398.77	108	359.31	271	1,151.02	111	556.40	15	66.61
2	CHATRA	141	444.59	272	871.88	88	182.10	67	135.81	55	113.45	153	535.92	31	102.63	14	27.11
3	DEOGHAR	215	677.93	493	1,227.16	138	399.52	94	307.91	72	233.87	294	646.67	63	163.39	29	100.23
4	DHANBAD	367	1,157.21	510	1,806.45	136	410.98	107	327.72	102	329.30	293	942.28	86	413.60	23	59.49
5	DUMKA	267	841.89	516	1,326.37	176	360.29	99	171.83	57	105.17	294	705.55	50	181.51	51	84.62
6	EAST SINGHBHUM	163	513.96	658	1,898.01	167	456.96	131	369.74	108	272.70	443	1,185.00	54	200.86	31	110.02
7	GARHWA	145	457.21	239	704.92	60	171.14	45	109.00	37	89.10	145	395.89	36	118.92	9	21.01
8	GIRIDIH	254	800.90	549	1,666.91	150	401.64	103	262.06	89	254.46	347	1,005.72	56	197.94	29	46.69
9	GODDA	256	807.21	486	1,440.77	154	464.89	96	220.68	68	163.62	284	795.61	51	135.62	29	65.81
10	GUMLA	148	466.67	354	980.58	96	231.85	50	116.04	49	135.21	234	639.33	26	70.93	8	10.52
11	HAZARIBAG	391	1,232.88	826	3,056.23	231	691.56	174	543.74	155	506.00	528	1,903.54	76	363.05	26	58.86
12	JAMTARA	137	431.98	336	704.50	79	144.12	66	114.81	73	121.99	235	476.45	25	62.65	6	7.35
13	KHUNTI	165	520.27	318	795.82	68	127.13	60	105.21	51	91.61	243	604.08	8	36.60	15	26.77
14	KODERMA	110	346.85	303	849.20	88	187.07	68	142.29	61	110.16	202	560.92	16	59.67	14	42.18
15	LATEHAR	147	463.51	215	545.18	55	125.79	46	97.67	42	80.05	141	345.27	19	61.46	8	26.39
16	LOHARDAGA	165	520.27	407	999.45	118	215.03	88	158.96	76	145.60	275	683.02	16	58.20	19	24.94
17	PAKUR	201	633.78	274	613.80	92	143.72	76	127.42	75	111.22	170	428.81	14	28.75	16	37.41
18	PALAMU	242	763.06	359	1,254.73	93	244.90	74	191.02	76	206.34	221	796.68	48	172.34	13	37.67
19	RAMGARH	265	835.59	386	1,426.42	101	393.42	82	341.27	77	326.26	244	836.45	45	151.85	13	48.75
20	RANCHI	329	1,037.39	676	2,675.07	197	680.98	141	499.98	121	432.37	366	1,419.14	121	516.36	36	126.17
21	SAHIBGANJ	256	807.21	655	1,441.52	184	262.60	128	180.80	99	161.54	403	1,000.35	69	131.08	42	54.45
22	SARAIKELA KHARSWAN	184	580.18	742	1,417.82	113	239.40	90	168.50	73	142.38	596	1,057.53	34	88.64	23	36.90
23	SIMDEGA	138	435.13	298	754.90	87	188.35	47	97.76	47	106.86	186	457.77	29	95.98	2	2.80
24	WEST SINGHBHUM	357	1,125.67	670	1,547.51	127	303.56	94	233.57	76	203.72	512	1,129.20	41	97.19	27	65.05
	Total	**5,436**	**17,140.53**	**11,055**	**32,292.07**	**2,937**	**7,559.49**	**2,141**	**5,422.56**	**1,847**	**4,802.29**	**7,080**	**19,702.20**	**1,125**	**4,065.62**	**498**	**1,187.80**

Source: PMEGP Portal

STATE LEVEL BANKERS' COMMITTEE - JHARKHAND

CONVENOR : BANK OF INDIA

BANK WISE POSITION SHG BANK LINKAGE PROGRAMME
AS ON 31st MARCH 2023

[No in Actual and amount in Lakh] ANNEXURE- 9 (A)

Sl No	BANK NAME	Total Disbursement During the Quarter				Total Disbursement During the FY 2022-23				Outstanding at the Quarter End		Outstanding NPA at the Quarter End		Loans to JLGs			
		Savings Linked		Credit Linked		Savings Linked		Credit Linked						Disbursement		Outstanding	
		No.	Amt.	No.	Amt.	No.	Amt.	No.	Amt.	No.	Amt.	No.	Amt.	No.	Amt.	No.	Amt.
1	STATE BANK OF INDIA	52,313	23,466.26	-	-	52,313	23,466.26	18,333	32,792.40	32,174	46,025.76	673	512.65	-	-	2	2.55
2	BANK OF INDIA	5	3.00	3,311	9,969.56	44	23.59	12,313	22,974.28	61,394	86,147.73	3,363	2,104.53	181	96.83	680	2,015.39
3	INDIAN BANK	331	18.51	597	1,440.00	8,261	4,084.63	10,775	17,013.35	10,349	15,180.31	1,224	1,046.19	1	0.24	3	0.93
4	CENTRAL BANK OF INDIA	187	8.02	180	233.17	767	148.92	1,039	1,340.13	870	1,173.73	248	292.31	-	-	1	0.67
5	PUNJAB NATIONAL BANK	148	7.19	386	505.18	634	116.97	1,300	1,389.13	9,301	10,443.13	1,058	1,599.68	4	11.00	54	94.26
6	CANARA BANK	232	8.39	206	233.60	976	64.01	943	923.60	7,542	19,707.36	44	63.31	28	50.00	93	184.42
7	UNION BANK OF INDIA	63	42.89	485	1,801.00	341	151.40	1,587	5,508.15	7,452	10,135.70	331	175.07	79	221.50	80	217.46
8	UCO BANK	46	1.49	66	275.51	172	11.24	191	522.22	-	-	-	-	2	3.75	2	2.42
9	BANK OF BARODA	196	75.80	190	274.11	853	243.25	748	818.30	4,446	6,303.90	82	43.99	-	-	7	4.45
10	INDIAN OVERSEAS BANK	38	48.99	38	48.99	168	130.84	168	130.84	735	670.24	17	16.32	-	-	3	5.40
11	PUNJAB AND SINDH BANK	-	-	2	1.50	-	-	2	1.50	27	17.62	3	0.45	-	-	-	-
12	BANK OF MAHARASHTRA	62	70.00	62	66.43	116	118.48	118	103.44	-	-	-	-	-	-	-	-
13	IDBI BANK LTD	3	2.39	3	1.50	23	5.24	23	15.68	684	471.59	450	321.35	-	-	74	52.64
14	IDFC FIRST BANK LIMITED	-	-	-	-	-	-	-	-	-	-	-	-	-	-	100	34.28
15	FEDERAL BANK LTD	-	-	-	-	-	-	-	-	-	-	-	-	-	-	-	-
16	HDFC BANK LTD	3	1.68	6	8.89	30	3.61	37	44.62	36	30.68	-	-	7,505	13,832.06	18,860	16,769.57
17	ICICI BANK LTD	-	-	-	-	-	-	-	-	-	-	-	-	-	-	-	-
18	KARNATAKA BANK LTD	-	-	-	-	-	-	-	-	-	-	-	-	-	-	-	-
19	AXIS BANK LTD	-	-	-	-	-	-	-	-	-	-	-	-	-	-	59,042	11,996.17
20	INDUSIND BANK	-	-	-	-	-	-	-	-	-	-	-	-	69,712	180,709.46	97,253	203,789.20
21	JAMMU & KASHMIR BANK LTD	-	-	-	-	-	-	-	-	-	-	-	-	-	-	-	-
22	YES BANK	-	-	-	-	-	-	-	-	-	-	-	-	-	-	-	-
23	KOTAK MAHENDRA BANK LTD	-	-	-	-	-	-	-	-	-	-	-	-	-	-	-	-
24	SOUTH INDIAN BANK LTD	-	-	-	-	-	-	-	-	-	-	-	-	-	-	-	-
25	DBS BANK	-	-	-	-	-	-	-	-	-	-	-	-	-	-	-	-
26	KARUR VYSYA BANK	-	-	-	-	-	-	-	-	-	-	-	-	-	-	-	-
27	BANDHAN BANK	-	-	-	-	118	14.97	-	-	-	-	-	-	-	-	-	-
28	JHARKHAND RAJYA GRAMIN BANK	3,022	83.57	2,906	4,359.00	8,260	147.28	14,663	21,994.50	73,887	103,558.07	768	343.25	2,333	5,091.96	2,296	4,499.78
29	DHANBAD CENTRAL CO-OP.BANK	20	0.44	19	16.50	83	2.00	74	67.50	84	47.32	10	2.29	5	9.70	30	46.76
30	JHARKHAND STATE COOPERATIVE BANK LTD	276	68.54	106	75.36	637	153.11	253	167.55	-	-	-	-	1,180	996.80	1,694	1,357.66
31	ESAF SMALL FINANCE BANK LIMITED	-	-	-	-	-	-	-	-	-	-	-	-	7,169	4,611.62	44,211	16,539.23
32	UJJIVAN SMALL FINANCE BANK	-	-	-	-	-	-	-	-	-	-	-	-	8,825	4,891.23	138,740	47,438.12
33	UTKARSH SMALL FINANCE BANK LIMITED	-	-	-	-	-	-	-	-	-	-	-	-	143,303	75,157.24	191,381	74,327.43
34	JANA SMALL FINANCE BANK	-	-	-	-	-	-	-	-	-	-	-	-	2,416	5,509.86	4,795	5,847.13
	GRAND TOTAL	**56,945**	**23,907.17**	**8,563**	**19,310.28**	**73,796**	**28,885.79**	**62,567**	**105,807.19**	**208,981**	**299,913.13**	**8,271**	**6,521.41**	**242,743**	**291,193.25**	**559,401**	**385,225.90**

SOURCE: SLBC PORTAL

STATE LEVEL BANKERS' COMMITTEE - JHARKHAND

CONVENOR : BANK OF INDIA

DISTRICT WISE POSITION SHG BANK LINKAGE PROGRAMME

AS ON 31st MARCH 2023

[No in Actual and amount in Lakh] ANNEXURE- 9 (B)

Sl No	Block Names	Total Disbursement During the Quarter				Total Disbursement During the FY 2022-23				Outstanding at the Quarter End		Outstanding NPA at the Quarter End		Loans to JLGs			
		Savings Linked		Credit Linked		Savings Linked		Credit Linked						Disbursement		Outstanding	
		No.	Amt.	No.	Amt.	No.	Amt.	No.	Amt.	No.	Amt.	No.	Amt.	No.	Amt.	No.	Amt.
1	BOKARO	3,433	1,304.04	602	1,222.37	4,449	1,512.14	3,764	6,253.64	11,788	16,658.26	299	120.97	13,925	20,459.69	31,803	26,253.37
2	CHATRA	3,272	1,383.21	386	1,008.99	3,495	1,414.08	2,573	4,411.17	8,787	11,763.86	399	180.52	2,938	1,626.50	3,815	1,640.31
3	DEOGHAR	2,615	370.38	435	691.08	4,192	842.93	4,688	5,940.88	6,775	7,233.23	654	563.57	1,941	1,151.23	16,732	5,304.94
4	DHANBAD	1,835	765.20	517	770.37	3,239	1,053.25	3,392	4,131.40	7,613	9,391.33	397	179.24	10,705	17,273.06	71,911	36,387.50
5	DUMKA	3,635	1,409.95	379	556.79	4,798	1,557.49	3,297	4,995.51	7,188	9,108.50	314	255.49	19,721	25,448.27	36,102	31,606.04
6	EAST SINGHBHUM	1,155	537.38	814	2,147.86	2,191	648.55	3,361	6,468.67	12,665	19,470.04	650	449.56	19,062	26,919.86	52,184	37,300.54
7	GARHWA	1,536	686.11	357	630.39	2,206	761.68	2,648	4,123.61	8,556	10,377.74	89	53.91	18,918	10,486.44	25,720	10,419.44
8	GIRIDIH	3,239	1,792.70	510	901.48	5,117	2,946.49	5,119	7,576.80	15,222	19,520.44	660	334.40	30,028	42,369.97	55,037	48,630.79
9	GODDA	5,290	2,050.08	344	490.99	6,022	2,338.83	3,321	5,511.66	8,022	11,322.82	220	143.24	7,872	5,294.31	17,917	7,318.52
10	GUMLA	343	112.29	454	1,097.91	849	398.95	2,202	4,295.26	6,643	9,601.51	459	309.80	812	465.87	832	410.06
11	HAZARIBAGH	5,543	2,096.44	438	911.27	6,366	2,184.94	3,644	6,414.55	15,211	21,827.28	458	251.48	12,936	19,002.55	40,967	27,567.24
12	JAMTARA	2,775	814.53	115	183.04	3,273	1,038.13	2,171	3,164.56	4,611	5,291.21	205	257.63	164	191.70	159	157.59
13	KHUNTI	1,649	795.96	115	194.54	1,985	956.56	1,003	1,879.08	3,890	6,328.92	143	168.14	533	1,340.05	754	1,409.79
14	KODERMA	3,112	768.21	276	857.80	3,266	788.90	1,968	3,831.16	6,739	10,556.55	191	128.26	13,558	25,337.70	35,986	34,269.50
15	LATEHAR	2,119	1,757.12	99	206.80	2,270	1,872.27	2,149	3,696.10	6,495	8,906.42	171	89.92	7,382	13,509.31	10,658	15,595.33
16	LOHARDAGA	114	4.28	186	469.03	353	29.06	868	1,689.55	4,189	6,366.52	342	482.80	2,954	942.90	2,462	1,958.54
17	PAKUR	4,360	3,128.12	109	164.51	4,979	3,394.09	2,220	3,826.67	6,393	9,437.96	205	111.55	12,871	24,729.19	20,534	28,099.39
18	PALAMU	3,668	1,339.37	220	333.32	3,849	1,414.59	3,023	4,652.01	15,533	18,764.46	381	347.38	29,610	16,962.85	41,881	17,188.55
19	RAMGARH	1,633	489.17	198	692.09	2,093	716.50	932	1,834.70	5,335	8,104.42	189	121.48	5,884	4,130.44	15,265	6,113.47
20	RANCHI	1,704	637.68	862	3,305.64	3,146	1,051.16	3,867	10,436.19	18,084	33,637.97	857	1,277.36	15,729	19,670.00	46,055	29,603.58
21	SAHIBGANJ	2,793	1,375.96	338	494.26	3,458	1,533.65	2,628	4,097.21	5,901	7,238.42	144	93.67	5,009	3,525.45	12,950	5,088.79
22	SERAIKELA-KHARSAWAN	263	87.05	239	596.54	418	115.24	1,203	2,150.66	7,997	12,502.70	419	312.82	3,947	3,740.47	10,672	5,597.84
23	SIMDEGA	274	71.84	279	768.27	394	100.20	879	1,586.86	5,336	6,928.06	199	142.99	2,281	825.28	2,188	924.21
24	WEST SINGHBHUM	585	130.10	291	614.92	1,388	216.12	1,647	2,839.27	10,008	19,574.49	226	145.24	3,963	5,790.17	6,817	6,380.57
GRAND TOTAL		**56,945**	**23,907.17**	**8,563**	**19,310.28**	**73,796**	**28,885.79**	**62,567**	**105,807.19**	**208,981**	**299,913.13**	**8,271**	**6,521.41**	**242,743**	**291,193.25**	**559,401**	**385,225.90**

SOURCE: SLBC PORTAL

STATE LEVEL BANKERS' COMMITTEE
CONVENOR: BANK OF INDIA
POSITION OF NPA- BANK WISE
AS ON 31st MARCH 2023

[Number in Actual and Amount in Lakh] **Annexure -10 (A) - i**

SR. NO	BANK NAME	Total NPA under Priorty Sector (Sector-wise)											
		Agriculture		Housing		Education		MSME		Other PSL		Total PSL NPA	
		No.	Amt.	No.	Amt.	No.	Amt.	No.	Amt.	No.	Amt.	No.	Amt.
1	STATE BANK OF INDIA	53,472	22,506.91	42	404.40	207	720.55	2,160	7,609.61	7	17.74	55,888	31,259.20
2	BANK OF INDIA	201,322	94,450.75	283	1,759.86	965	2,712.24	39,701	102,268.03	6	10.63	242,277	201,201.51
3	INDIAN BANK	31,657	25,890.28	143	394.96	918	2,204.87	10,817	29,362.74	-	-	43,535	57,852.85
4	CENTRAL BANK OF INDIA	15,649	9,170.84	82	421.15	229	792.91	7,667	13,307.23	30	42.78	23,657	23,734.90
5	PUNJAB NATIONAL BANK	43,272	32,330.12	177	1,393.13	656	2,665.95	12,719	71,484.83	390	85.16	57,214	107,959.19
6	CANARA BANK	6,378	3,251.70	61	457.29	148	481.59	5,955	21,695.68	12	14.90	12,554	25,901.16
7	UNION BANK OF INDIA	10,670	6,051.88	-	-	-	-	7,822	16,655.74	269	4.16	18,761	22,711.79
8	UCO BANK	10,997	4,259.07	49	311.33	160	490.85	4,379	10,220.94	1,498	672.15	17,083	15,954.34
9	BANK OF BARODA	5,414	4,713.15	79	761.33	101	242.36	5,931	25,270.29	-	-	11,525	30,987.13
10	INDIAN OVERSEAS BANK	1,892	821.97	11	95.46	12	35.45	1,226	3,545.90	1	0.28	3,142	4,499.06
11	PUNJAB AND SINDH BANK	137	266.54	33	307.06	17	60.66	854	2,191.20	8	22.24	1,049	2,847.70
12	BANK OF MAHARASHTRA	12	9.02	3	12.75	1	2.52	92	135.72	-	-	108	160.02
13	IDBI BANK LTD	6,306	2,518.86	27	250.47	17	46.48	2,385	4,536.27	2	0.00	8,737	7,352.07
14	IDFC FIRST BANK LIMITED	-	-	1	11.27	-	-	7	24.66	-	-	8	35.93
15	FEDERAL BANK LTD	27	38.90	-	-	1	3.42	13	12.24	-	-	41	54.56
16	HDFC BANK LTD	9,960	1,877.71	9	56.47	7	17.47	159	2,283.68	17,051	1,955.80	27,186	6,191.13
17	ICICI BANK LTD	217	242.98	72	785.13	1	2.82	79	1,976.11	9	0.42	378	3,007.46
18	KARNATAKA BANK LTD	-	-	1	8.56	-	-	24	214.57	-	-	25	223.13
19	AXIS BANK LTD	1,082	1,993.58	23	154.86	9	37.50	82	3,224.93	5,476	559.74	6,672	5,970.61
20	INDUSIND BANK	27,838	4,933.31	1	3.72	-	-	8,461	3,139.07	33	11.43	36,333	8,087.53
21	JAMMU & KASHMIR BANK LTD	1	0.04	-	-	1	1.65	7	13.57	-	-	9	15.26
22	YES BANK	-	-	-	-	-	-	9	96.80	-	-	9	96.80
23	KOTAK MAHENDRA BANK LTD	218	637.00	-	-	-	-	95	846.63	-	-	313	1,483.62
24	SOUTH INDIAN BANK LTD	-	-	-	-	-	-	-	-	-	-	-	-
25	DBS BANK	-	-	-	-	-	-	-	-	-	-	-	-
26	KARUR VYSYA BANK	-	-	1	8.18	-	-	-	-	-	-	1	8.18
27	BANDHAN BANK	174	56.65	69	679.11	-	-	18	58.80	709	176.32	970	970.88
28	JHARKHAND RAJYA GRAMIN BANK	25,456	11,332.72	79	286.29	89	229.51	16,440	10,475.11	427	247.28	42,491	22,570.91
29	DHANBAD CENTRAL CO-OP.BANK	59	40.42	3	91.97	-	-	-	-	22	13.33	84	145.72
30	JHARKHAND STATE COOPERATIVE BANK LTD	7,333	3,624.86	20	115.23	85	97.69	707	1,655.54	-	-	8,145	5,493.33
31	ESAF SMALL FINANCE BANK LIMITED	4,194	1,105.01	11	1.32	-	-	4,021	1,067.00	2,499	500.91	10,725	2,674.24
32	UJJIVAN SMALL FINANCE BANK	1,164	143.16	124	32.88	-	-	8	1.91	1,852	235.64	3,148	413.58
33	UTKARSH SMALL FINANCE BANK LIMITED	5,820	2,083.09	-	-	-	-	7	0.39	4,536	1,684.74	10,363	3,768.22
34	JANA SMALL FINANCE BANK	2,176	433.60	-	-	-	-	10	3.99	3,132	716.33	5,318	1,153.92
35	AU SMALL FINANCE	-	-	-	-	-	-	-	-	-	-	-	-
	TOTAL	**472,897**	**234,784.14**	**1,404**	**8,804.20**	**3,624**	**10,846.48**	**131,855**	**333,379.17**	**37,969**	**6,971.98**	**647,749**	**594,785.97**

SOURCE: SLBC PORTAL

STATE LEVEL BANKERS' COMMITTEE
CONVENOR: BANK OF INDIA
POSITION OF NPA- BANK WISE
AS ON 31st MARCH 2023

[Number in Actual and Amount in Lakh] Annexure- 10 (A) - ii

Sr.No	BANK NAME	Total NPA under Non Priorty Sector (Sector-wise)										TOTAL NPA (PSL NPA + Non-PSL NPA)		TOTAL ADVANCES	NPA %
		Agriculture		Housing		Education		Others		Total Non-PSL NPA					
		No.	Amt.	No.	Amt.	No.	Amt.	No.	Amt.	No.	Amt.	No.	Amt.	Amt.	
1	STATE BANK OF INDIA	79	42.48	33	252.79	-	-	9,191	15,016.45	9,303	15,311.72	**65,191**	**46,570.92**	**3,161,520.59**	**1.47%**
2	BANK OF INDIA	-	-	82	1,405.58	12	71.67	15,677	23,044.67	15,771	24,521.92	**258,048**	**225,723.43**	**1,282,117.49**	**17.61%**
3	INDIAN BANK	-	-	150	1,048.19	3	7.89	1,884	17,830.36	2,037	18,886.44	**45,572**	**76,739.29**	**350,916.41**	**21.87%**
4	CENTRAL BANK OF INDIA	-	-	5	31.80	-	-	1,822	840.86	1,827	872.66	**25,484**	**24,607.56**	**306,990.52**	**8.02%**
5	PUNJAB NATIONAL BANK	-	-	59	1,201.38	-	-	4,281	33,746.76	4,340	34,948.14	**61,554**	**142,907.33**	**560,433.11**	**25.50%**
6	CANARA BANK	-	-	9	171.96	4	21.56	1,498	1,900.78	1,511	2,094.30	**14,065**	**27,995.47**	**601,176.93**	**4.66%**
7	UNION BANK OF INDIA	-	-	98	671.63	229	686.92	1,439	1,860.28	1,766	3,218.82	**20,527**	**25,930.61**	**371,276.78**	**6.98%**
8	UCO BANK	-	-	10	291.71	-	-	561	545.38	571	837.09	**17,654**	**16,791.43**	**115,093.75**	**14.59%**
9	BANK OF BARODA	29	1,073.00	31	471.26	1	11.81	1,508	4,128.89	1,569	5,684.95	**13,094**	**36,672.09**	**377,887.18**	**9.70%**
10	INDIAN OVERSEAS BANK	1	0.51	5	71.97	-	-	259	1,881.27	265	1,953.76	**3,407**	**6,452.81**	**97,640.98**	**6.61%**
11	PUNJAB AND SINDH BANK	-	-	4	86.86	-	-	240	404.09	244	490.95	**1,293**	**3,338.65**	**35,093.61**	**9.51%**
12	BANK OF MAHARASHTRA	-	-	1	8.00	-	-	199	31.20	200	39.20	**308**	**199.21**	**30,736.45**	**0.65%**
13	IDBI BANK LTD	-	-	14	326.42	-	-	685	526.36	699	852.77	**9,436**	**8,204.85**	**176,562.72**	**4.65%**
14	IDFC FIRST BANK LIMITED	3	7.02	-	-	-	-	3,198	1,105.58	3,201	1,112.60	**3,209**	**1,148.53**	**58,503.03**	**1.96%**
15	FEDERAL BANK LTD	-	-	7	50.73	-	-	120	210.23	127	260.95	**168**	**315.52**	**27,735.32**	**1.14%**
16	HDFC BANK LTD	-	-	1	19.10	-	-	4,837	8,099.49	4,838	8,118.58	**32,024**	**14,309.71**	**872,644.82**	**1.64%**
17	ICICI BANK LTD	-	-	72	1,789.12	-	-	3,156	7,380.99	3,228	9,170.11	**3,606**	**12,177.58**	**775,099.08**	**1.57%**
18	KARNATAKA BANK LTD	-	-	-	-	-	-	6	34.58	6	34.58	**31**	**257.71**	**24,326.30**	**1.06%**
19	AXIS BANK LTD	1	1.07	2	111.79	1	2.20	1,727	1,817.90	1,731	1,932.95	**8,403**	**7,903.56**	**469,676.30**	**1.68%**
20	INDUSIND BANK	-	-	-	-	-	-	14,577	2,989.74	14,577	2,989.74	**50,910**	**11,077.28**	**439,815.28**	**2.52%**
21	JAMMU & KASHMIR BANK LTD	-	-	-	-	-	-	32	65.59	32	65.59	**41**	**80.85**	**1,766.15**	**4.58%**
22	YES BANK	-	-	-	-	-	-	333	1,082.50	333	1,082.50	**342**	**1,179.29**	**67,756.10**	**1.74%**
23	KOTAK MAHENDRA BANK LTD	-	-	-	-	-	-	224	341.72	224	341.72	**537**	**1,825.35**	**72,370.14**	**2.52%**
24	SOUTH INDIAN BANK LTD	-	-	-	-	-	-	6	10.07	6	10.07	**6**	**10.07**	**1,997.41**	**0.50%**
25	DBS BANK	-	-	-	-	-	-	166	474.67	166	474.67	**166**	**474.67**	**746.42**	**63.59%**
26	KARUR VYSYA BANK	-	-	-	-	-	-	32	77.42	32	77.42	**33**	**85.61**	**1,330.38**	**6.43%**
27	BANDHAN BANK	-	-	41	638.24	-	-	417	1,040.70	458	1,678.94	**1,428**	**2,649.83**	**167,366.39**	**1.58%**
28	JHARKHAND RAJYA GRAMIN BANK	-	-	-	-	-	-	882	771.00	882	771.00	**43,373**	**23,341.91**	**489,845.40**	**4.77%**
29	DHANBAD CENTRAL CO-OP.BANK	-	-	-	-	-	-	220	541.49	220	541.49	**304**	**687.22**	**5,402.82**	**12.72%**
30	JHARKHAND STATE COOPERATIVE BANK LTD	-	-	-	-	-	-	1,744	2,538.75	1,744	2,538.75	**9,889**	**8,032.09**	**75,818.54**	**10.59%**
31	ESAF SMALL FINANCE BANK LIMITED	-	-	-	-	-	-	18	21.80	18	21.80	**10,743**	**2,696.04**	**18,475.86**	**14.59%**
32	UJJIVAN SMALL FINANCE BANK	-	-	6	1.43	-	-	227	51.05	233	52.48	**3,381**	**466.07**	**56,442.90**	**0.83%**
33	UTKARSH SMALL FINANCE BANK LIMITED	-	-	-	-	-	-	86	93.94	86	93.94	**10,449**	**3,862.16**	**87,172.71**	**4.43%**
34	JANA SMALL FINANCE BANK	-	-	-	-	-	-	96	18.36	96	18.36	**5,414**	**1,172.28**	**23,475.66**	**4.99%**
35	AU SMALL FINANCE	-	-	-	-	-	-	-	-	-	-	**-**	**-**	**-**	**0.00%**
	TOTAL	**113**	**1,124.09**	**630**	**8,649.94**	**250**	**802.04**	**71,348**	**130,524.92**	**72341**	**141,100.99**	**720,090**	**735,886.96**	**11,205,213.56**	**6.57%**

SOURCE: SLBC PORTAL

STATE LEVEL BANKERS' COMMITTEE
CONVENOR: BANK OF INDIA
POSITION OF NPA- DISTRICT WISE
AS ON 31st MARCH 2023

[Number in Actual and Amount in Lakh] Annexure -10 (B)- i

SR. NO	DISTRICT NAME	Total NPA under Priorty Sector (Sector-wise)											
		Agriculture		Housing		Education		MSME		Other PSL		Total PSL NPA	
		No.	Amt.	No.	Amt.	No.	Amt.	No.	Amt.	No.	Amt.	No.	Amt.
1	BOKARO	17,635	7,644.32	55	455.52	189	563.34	9,773	31,914.35	5,268	832.82	32,920	41,410.34
2	CHATRA	20,992	10,206.51	16	75.22	90	317.07	2,844	5,359.95	178	46.06	24,120	16,004.81
3	DEOGHAR	24,258	10,087.60	61	118.85	136	369.85	5,182	7,364.18	977	222.88	30,614	18,163.37
4	DHANBAD	25,134	12,484.82	204	1,298.84	487	1,374.79	13,257	25,799.06	8,892	1,293.36	47,974	42,250.87
5	DUMKA	23,227	8,153.74	11	31.40	51	133.95	5,233	4,686.06	1,069	263.02	29,591	13,268.18
6	EAST SINGHBHUM	20,433	11,107.37	239	1,629.63	453	1,326.97	12,314	54,249.67	3,070	587.77	36,509	68,901.42
7	GARHWA	12,821	6,901.79	6	47.22	69	223.25	2,210	1,745.13	231	80.05	15,337	8,997.44
8	GIRIDIH	34,530	13,317.35	36	89.50	249	672.55	8,816	11,730.74	3,047	621.44	46,678	26,431.59
9	GODDA	18,406	8,523.81	6	22.56	49	149.18	3,592	3,837.65	783	200.83	22,836	12,734.04
10	GUMLA	26,849	11,056.00	23	94.81	61	163.84	2,853	3,530.67	80	20.54	29,866	14,865.87
11	HAZARIBAGH	37,203	20,941.29	177	1,001.94	254	840.25	7,927	16,777.39	2,630	520.39	48,191	40,081.25
12	JAMTARA	10,683	4,162.64	7	23.94	21	53.07	1,781	1,632.19	68	5.54	12,560	5,877.38
13	KHUNTI	8,666	3,787.14	7	52.40	28	63.32	1,563	2,060.86	247	26.77	10,511	5,990.49
14	KODERMA	20,636	9,230.16	71	249.39	80	279.39	4,127	7,297.00	1,125	187.12	26,039	17,243.05
15	LATEHAR	8,012	3,147.83	9	41.34	19	79.40	1,569	1,499.23	26	2.49	9,635	4,770.30
16	LOHARDAGA	15,868	8,458.68	12	89.94	68	231.09	1,862	3,642.30	30	7.40	17,840	12,429.42
17	PAKUR	12,930	4,902.07	7	30.96	20	56.40	2,587	1,956.42	876	225.11	16,420	7,170.96
18	PALAMU	21,765	12,168.86	21	110.75	139	461.73	4,949	6,302.25	218	63.40	27,092	19,106.99
19	RAMGARH	10,989	4,786.83	26	130.86	113	356.77	5,840	11,846.25	2,910	525.64	19,878	17,646.35
20	RANCHI	35,163	30,396.97	299	2,469.71	781	2,390.18	18,372	105,809.56	3,717	723.69	58,332	141,790.11
21	SAHIBGANJ	14,678	8,186.80	5	21.23	32	107.70	2,817	2,396.21	847	224.97	18,379	10,936.92
22	SERAIKELA-KHARSAWAN	15,607	8,264.21	27	150.85	78	195.18	4,339	9,538.38	625	106.52	20,676	18,255.14
23	SIMDEGA	13,887	5,275.13	6	23.71	51	86.82	2,359	2,221.89	79	33.72	16,382	7,641.27
24	WEST SINGHBHUM	22,525	11,592.20	73	543.61	106	350.37	5,689	10,181.76	976	150.48	29,369	22,818.42
	TOTAL	**472,897**	**234,784.14**	**1,404**	**8,804.20**	**3,624**	**10,846.48**	**131,855**	**333,379.17**	**37,969**	**6,971.98**	**647,749**	**594,785.97**

SOURCE: SLBC PORTAL

STATE LEVEL BANKERS' COMMITTEE

CONVENOR: BANK OF INDIA

POSITION OF NPA- DISTRICT WISE

AS ON 31st MARCH 2023

[Number in Actual and Amount in Lakh] Annexure- 10 (B) - ii

Sr.No	DISTRICT ANME	Total NPA under Non Priorty Sector (Sector-wise)										TOTAL NPA (PSL NPA + Non-PSL NPA)		TOTAL ADVANCES	NPA %
		Agriculture		Housing		Education		Others		Total Non-PSL NPA					
		No.	Amt.	No.	Amt.	No.	Amt.	No.	Amt.	No.	Amt.	No.	Amt.	Amt.	
1	BOKARO	5	10.68	33	475.20	17	48.67	7,183	6,271.64	7,238	6,806.19	**40,158**	**48,216.53**	**773,545.31**	**6.23%**
2	CHATRA	-	-	3	55.87	-	-	923	507.36	926	563.23	**25,046**	**16,568.04**	**117,297.21**	**14.12%**
3	DEOGHAR	6	2.20	8	29.50	11	33.14	1,852	1,616.99	1,877	1,681.83	**32,491**	**19,845.20**	**325,617.05**	**6.09%**
4	DHANBAD	2	0.82	81	854.82	23	64.17	8,931	9,251.13	9,037	10,170.95	**57,011**	**52,421.82**	**1,253,512.49**	**4.18%**
5	DUMKA	9	4.49	1	13.60	-	-	1,056	921.02	1,066	939.12	**30,657**	**14,207.30**	**180,150.29**	**7.89%**
6	EAST SINGHBHUM	4	5.89	161	2,807.36	58	192.34	9,301	20,682.70	9,524	23,688.29	**46,033**	**92,589.71**	**1,816,071.86**	**5.10%**
7	GARHWA	8	5.21	1	28.09	1	4.01	682	482.04	692	519.35	**16,029**	**9,516.79**	**140,013.67**	**6.80%**
8	GIRIDIH	-	-	18	134.53	17	39.05	2,951	1,738.15	2,986	1,911.72	**49,664**	**28,343.31**	**361,203.24**	**7.85%**
9	GODDA	5	2.15	1	-	4	11.64	998	940.45	1,008	954.24	**23,844**	**13,688.28**	**167,055.38**	**8.19%**
10	GUMLA	-	-	4	57.56	11	26.36	770	422.73	785	506.65	**30,651**	**15,372.52**	**105,783.76**	**14.53%**
11	HAZARIBAGH	-	-	62	538.02	19	66.39	4,400	3,564.51	4,481	4,168.91	**52,672**	**44,250.17**	**510,044.81**	**8.68%**
12	JAMTARA	2	0.60	2	10.62	2	5.26	584	648.42	590	664.91	**13,150**	**6,542.29**	**84,092.78**	**7.78%**
13	KHUNTI	-	-	3	3.14	-	-	326	257.38	329	260.52	**10,840**	**6,251.01**	**84,422.38**	**7.40%**
14	KODERMA	5	1.07	7	110.21	6	14.92	2,137	912.21	2,155	1,038.41	**28,194**	**18,281.47**	**162,491.62**	**11.25%**
15	LATEHAR	3	0.50	2	4.93	5	5.70	391	322.68	401	333.80	**10,036**	**5,104.09**	**92,087.22**	**5.54%**
16	LOHARDAGA	-	-	5	57.77	2	4.21	715	625.42	722	687.40	**18,562**	**13,116.82**	**86,888.41**	**15.10%**
17	PAKUR	2	0.98	1	0.27	2	5.85	1,484	586.18	1,489	593.28	**17,909**	**7,764.25**	**116,767.90**	**6.65%**
18	PALAMU	16	6.20	3	9.93	4	10.31	1,958	1,783.03	1,981	1,809.47	**29,073**	**20,916.46**	**299,297.14**	**6.99%**
19	RAMGARH	-	-	11	116.74	4	6.52	2,216	3,346.63	2,231	3,469.89	**22,109**	**21,116.24**	**343,102.83**	**6.15%**
20	RANCHI	32	1,075.47	184	3,069.22	47	186.48	14,131	71,164.88	14,394	75,496.04	**72,726**	**217,286.16**	**3,348,495.24**	**6.49%**
21	SAHIBGANJ	11	6.49	9	3.04	1	5.35	905	945.95	926	960.83	**19,305**	**11,897.75**	**128,383.48**	**9.27%**
22	SERAIKELA-KHARSAWAN	1	0.15	13	143.79	8	43.80	4,122	1,680.00	4,144	1,867.73	**24,820**	**20,122.88**	**364,697.26**	**5.52%**
23	SIMDEGA	1	0.12	-	-	1	4.06	689	236.10	691	240.28	**17,073**	**7,881.56**	**53,161.06**	**14.83%**
24	WEST SINGHBHUM	1	1.07	17	125.73	7	23.83	2,643	1,617.31	2,668	1,767.94	**32,037**	**24,586.36**	**291,031.16**	**8.45%**
	TOTAL	**113**	**1,124.09**	**630**	**8,649.94**	**250**	**802.04**	**71,348**	**130,524.92**	**72341**	**141,100.99**	**720,090**	**735,886.96**	**11,205,213.56**	**6.57%**

SOURCE: SLBC PORTAL

STATE LEVEL BANKER'S COMMITTEE - JHARKHAND
CONVENOR: BANK OF INDIA
POSITION OF CERTIFICATE CASE - BANK WISE
AS ON 31st March, 2023

Annexure: 11

Sl No	Name of Banks	CATEGORY	No. of Cases Pending as on Previous Quarter		No. of Cases Filed During the Quarter		No. of Cases Disposed During the Quarter		No. of Cases Pending at the end of the Quarter	
			No. of A/Cs	Amount (In Lacs)	No. of A/Cs	Amount (In Lacs)	No. of A/Cs	Amount (In Lacs)	No. of A/Cs	Amount (In Lacs)
1	BANK OF BARODA	PSB	327	1053.07	18	37.99	0	0.00	345	1091.06
2	BANK OF INDIA	PSB	5364	9245.09	85	95.72	141	200.19	5308	9140.62
3	BANK OF MAHARASTRA	PSB	0	0	0	0.00	0	0.00	0	0
4	CANARA BANK	PSB	3886	4709.63	55	158.59	0	0.00	3941	4868.22
5	CENTRAL BANK OF INDIA	PSB	355	1168.15	0	0.00	0	0.00	355	1168.15
6	INDIAN BANK	PSB	854	4484.45	0	0.00	74	526.15	780	3958.3
7	INDIAN OVERSEAS BANK	PSB	75	225.77	121	246.00	0	0.00	196	471.77
8	PUNJAB & SIND BANK	PSB	230	684.74					230	684.74
9	PUNJAB NATIONAL BANK	PSB	78	190.61	0	0.00	0	0.00	78	190.61
10	STATE BANK OF INDIA	PSB	2121	3471.29	363	854.17	84	158.02	2400	4167.44
11	UCO BANK	PSB	1650	2167.54	7	49.27	3	15.67	1654	2201.14
12	UNION BANK OF INDIA	PSB	696	1118.14	0	0.00	0	0.00	696	1118.14
13	AXIS BANK	PVT	0	0	0	0.00	0	0.00	0	0
14	BANDHAN BANK	PVT	0	0	0	0.00	0	0.00	0	0
15	DBS BANK	PVT	0	0	0	0.00	0	0.00	0	0
16	FEDERAL BANK	PVT	0	0	0	0.00	0	0.00	0	0
17	HDFC BANK	PVT	0	0	0	0.00	0	0.00	0	0
18	ICICI BANK	PVT	0	0	0	0.00	0	0.00	0	0
19	IDBI BANK	PVT	189	437.65	0	0.00	3	13.12	186	424.53
20	IDFC FIRST BANK	PVT	0	0	0	0.00	0	0.00	0	0
21	INDUSIND BANK	PVT	0	0	0	0.00	0	0.00	0	0
22	JAMMU & KASHMIR BANK	PVT	0	0	0	0.00	0	0.00	0	0
23	KARNATAKA BANK	PVT	0	0	0	0.00	0	0.00	0	0
24	KARUR VYSYA BANK	PVT	0	0	0	0.00	0	0.00	0	0
25	KOTAK MAHINDRA BANK	PVT	0	0	0	0.00	0	0.00	0	0
26	SOUTH INDIAN BANK	PVT	0	0	0	0.00	0	0.00	0	0
27	YES BANK	PVT	0	0	0	0.00	0	0.00	0	0
28	JHARKHAND RAJYA GRAMIN BANK	RRB	3873	2884.9	49	79.16	13	50.23	3909	2913.83
29	DHANBAD CENTRAL COOPERATIVE BANK	COOP	0	0	0	0.00	0	0.00	0	0
30	JHARKHAND STATE COOPERATIVE BANK	COOP	445	1297.57	0	0.00	8	24.22	437	1273.35
31	INDIAN POST PAYMENT BANK	SFB	0	0	0	0.00	0	0.00	0	0
32	ESAF BANK	SFB	0	0	0	0.00	0	0.00	0	0
33	JANA SMALL FINANCE BANK	SFB	0	0	0	0.00	0	0.00	0	0
34	UJJIVAN SMALL FINANCE BANK	SFB	0	0	0	0.00	0	0.00	0	0
35	UTAKARSH SMALL FINANCE BANK	SFB	0	0	0	0.00	0	0.00	0	0
		Total	**20143**	**33138.6**	**698**	**1520.9**	**326**	**987.6**	**20515**	**33671.9**

SOURCE: BANKs

STATE LEVEL BANKERS' COMMITTEE, JHARKHAND

CONVENOR : BANK OF INDIA

POSITION OF DRT CASE - BANK WISE

REPORT AS ON 31st March, 2023

ANNEXURE 12

SI No	NAME OF BANKS	CATEGORY	NO. OF CASES PENDING AS ON PREVIOUS QUARTER		NO. OF CASES FILED DURING THE QUARTER		NO. OF CASES DISPOSED DURING THE QUARTER		NO. OF CASES PENDING AT THE END OF THE QUARTER	
			NO. OF A/Cs	AMOUNT (IN LACS)	NO. OF A/Cs	AMOUNT (IN LACS)	NO. OF A/Cs	AMOUNT (IN LACS)	NO. OF A/Cs	AMOUNT (IN LACS)
1	BANK OF BARODA	PSB	360	31003.29	39	1318.86	2	41.21	397	32280.94
2	BANK OF INDIA	PSB	1957	117374.00	18	748.99	12	565.16	1963	117557.83
3	BANK OF MAHARASTRA	PSB	11	292.00	0	0.00	0	0.00	11	292.00
4	CANARA BANK	PSB	338	20194.71	14	380.00	2	174.00	350	20400.71
5	CENTRAL BANK OF INDIA	PSB	296	9251.34	6	230.66	0	0.00	302	9482.00
6	INDIAN BANK	PSB	291	11315.49	0	0.00	0	0.00	291	11315.49
7	INDIAN OVERSEAS BANK	PSB	78	756.64	2	255.00	0	0.00	80	1011.64
8	PUNJAB & SIND BANK	PSB	15	663.00	0	0.00	0	0.00	15	663.00
9	PUNJAB NATIONAL BANK	PSB	634	122792.17	28	728.25	8	114.25	654	123406.17
10	STATE BANK OF INDIA	PSB	487	15982.00	0	0.00	86	1032.00	401	14950.00
11	UCO BANK	PSB	162	6581.82	1	23.37	3	85.26	160	6519.93
12	UNION BANK OF INDIA	PSB	183	10329.51	1	33.64	6	105.00	178	10258.15
13	AXIS BANK	PVT	0	0.00	0	0.00	0	0.00	0	0.00
14	BANDHAN BANK	PVT	0	0.00	0	0.00	0	0.00	0	0.00
15	DBS BANK	PVT	0	0.00	0	0.00	0	0.00	0	0.00
16	FEDERAL BANK	PVT	0	0.00	0	0.00	0	0.00	0	0.00
17	HDFC BANK	PVT	25	960.81	0	0.00	0	0.00	25	960.81
18	ICICI BANK	PVT	113	5677.20	0	0.00	11	433.49	102	5243.71
19	IDBI BANK	PVT	84	1915.50	9	348.32	15	331.65	78	1932.17
20	IDFC FIRST BANK	PVT	0	0.00	0	0.00	0	0.00	0	0.00
21	INDUSIND BANK	PVT	0	0.00	0	0.00	0	0.00	0	0.00
22	JAMMU & KASHMIR BANK	PVT	0	0.00	0	0.00	0	0.00	0	0.00
23	KARNATAKA BANK	PVT	1	60.40	0	0.00	0	0.00	1	60.40
24	KARUR VYSYA BANK	PVT	0	0.00	0	0.00	0	0.00	0	0.00
25	KOTAK MAHINDRA BANK	PVT	0	0.00	0	0.00	0	0.00	0	0.00
26	SOUTH INDIAN BANK	PVT	0	0.00	0	0.00	0	0.00	0	0.00
27	YES BANK	PVT	0	0.00	0	0.00	0	0.00	0	0.00
28	JHARKHAND RAJYA GRAMIN BANK	RRB	20	672.64	0	0.55	0	0.00	20	673.19
29	DHANBAD CENTRAL COOPERATIVE BANK	COOP	0	0.00	0	0.00	0	0.00	0	0.00
30	JHARKHAND STATE COOPERATIVE BANK	COOP	0	0.00	0	0.00	0	0.00	0	0.00
31	ESAF BANK	SFB	0	0.00	0	0.00	0	0.00	0	0.00
32	JANA SMALL FINANCE BANK	SFB	0	0.00	0	0.00	0	0.00	0	0.00
33	UJJIVAN SMALL FINANCE BANK	SFB	0	0.00	0	0.00	0	0.00	0	0.00
34	UTAKARSH SMALL FINANCE BANK	SFB	0	0.00	0	0.00	0	0.00	0	0.00
Total			**5055**	**355822.52**	**118**	**4067.64**	**145**	**2882.02**	**5028**	**357008.14**

SOURCE : BANKs

STATE LEVEL BANKER'S COMMITTEE - JHARKHAND

CONVENOR: BANK OF INDIA

BANK WISE REPORT ON ACTION TAKEN IN NPA ACCOUNTS UNDER SARFAESI ACT AS ON 31st MARCH, 2023

Annexure: 13

Sl No	Name of Banks	NOTICES ISSUED U/S 13/2 OF SARFAESI ACT		OUT OF WHICH SYMBOLIC POSSESSION TAKEN U/S 13/4		REQUEST SENT TO DC/DM/CMM FOR ASSISTANCE IN PHYSICAL POSSESSION	OUT OF THAT PHYSICAL POSSESSION TAKEN	NO. OF CASES PENDING
		AC	Amt (In Lacs)	AC	Amt (In Lacs)	AC	AC	
1	STATE BANK OF INDIA	2	13.60	0	0.00	0	0	0
2	BANK OF INDIA	1208	33349.30	394	28314.92	195	11	134
3	INDIAN BANK	125	7822.54	65	5569.72	11	5	6
4	CENTRAL BANK OF INDIA	14	1121.88	14	1121.88	14	0	14
5	PUNJAB NATIONAL BANK	137	16200.00	103	10320.00	48	7	55
6	CANARA BANK	100	675.70	75	461.10	63	13	50
7	UNION BANK OF INDIA	124	12410.55	18	525.98	7	0	5
8	UCO BANK	44	1193.35	35	1009.88	9	0	9
9	BANK OF BARODA	130	44554.67	86	83443.83	66	3894.84	66
10	INDIAN OVERSEAS BANK	6	474.03	6	474.03	6	0	6
11	PUNJAB & SIND BANK	19	520.84	5	110.35	2	0	2
12	BANK OF MAHARASTRA	112	417.00	60	283.00	2	0	
13	IDBI BANK	27	760.92	27	760.92	27	1	26
14	IDFC FIRST BANK	2	41.10	2	41.10	0	0	2
15	FEDERAL BANK	0	0.00	0	0.00	0	0	0
16	HDFC BANK	9	713.75	6	199.07	6	0	6
17	ICICI BANK	136	5554.24	72	2737.96	66	0	64
18	KARNATAKA BANK	1	60.40	0	0.00	0	0	1
19	AXIS BANK	11	1240.08	11	1240.08	11	0	11
20	INDUSIND BANK	0	0.00	0	0.00	0	0	0
21	JAMMU & KASHMIR BANK	0	0.00	0	0.00	0	0	0
22	YES BANK	0	0.00	0	0.00	0	0	0
23	KOTAK MAHINDRA BANK	0	0.00	0	0.00	0	0	0
24	SOUTH INDIAN BANK	0	0.00	0	0.00	0	0	0
25	DBS BANK	0	0.00	0	0.00	0	0	0
26	KARUR VYSYA BANK	0	0.00	0	0.00	0	0	0
27	BANDHAN BANK	22	342.65	7	192.70	1	1	0
28	JHARKHAND RAJYA GRAMIN BANK	96	1143.39	65	971.56	23	0	23
29	DHANBAD CENTRAL COOPERATIVE BANK	0	0.00	0	0.00	0	0	0
30	JHARKHAND STATE COOPERATIVE BANK	0	0.00	0	0.00	0	0	0
31	ESAF BANK	0	0.00	0	0.00	0	0	0
32	UJJIVAN SMALL FINANCE BANK	0	0.00	0	0.00	0	0	0
33	UTAKARSH SMALL FINANCE BANK	0	0.00	0	0.00	0	0	0
34	JANA SMALL FINANCE BANK	0	0.00	0	0.00	0	0	0
	Total	**2325**	**128609.9899**	**1051**	**137778.0799**	**557**	**3932.84**	**480**

SOURCE: BANKs

STATE LEVEL BANKERS' COMMITTEE - JHARKHAND

CONVENOR : BANK OF INDIA

DISTRICT WISE DATA ON INVESTMENT CREDIT IN AGRICULTURE

AS ON 31st MARCH 2023

[NO. IN ACTUAL AND AMT. IN LAKH] ANNEXURE- 14 (A)

Sl No	BANKS	KCCS FOR ANIMAL HUSBANDRY AND ALLIED ACTIVITIES				FARMERS PRODUCER ORGANIZATIONS				DAIRY				FARM MECHANIZATION				POULTRY				FISHERIES				RURAL GODOWNS				AGRI CLINICS			
		AS OF 31.03.2023		FROM 01.04.2022 TO 31.03.2023		AS OF 31.03.2023		FROM 01.04.2022 TO 31.03.2023		AS OF 31.03.2023		FROM 01.04.2022 TO 31.03.2023		AS OF 31.03.2023		FROM 01.04.2022 TO 31.03.2023		AS OF 31.03.2023		FROM 01.04.2022 TO 31.03.2023		AS OF 31.03.2023		FROM 01.04.2022 TO 31.03.2023		AS OF 31.03.2023		FROM 01.04.2022 TO 31.03.2023		AS OF 31.03.2023		FROM 01.04.2022 TO 31.03.2023	
		NO.	AMT.	NO.	AMT.	NO.	AMT.	NO.	AMT.	NO.	AMT.	NO.	AMT.	NO.	AMT.	NO.	AMT.	NO.	AMT.	NO.	AMT.	NO.	AMT.	NO.	AMT.	NO.	AMT.	NO.	AMT.	NO.	AMT.	NO.	AMT.
1	STATE BANK OF INDIA	1,206	420.97	838	357.81	2	44.76	2	46.57	623	1,398.36	491	959.68	80	124.77	-	-	70	454.09	63	335.62	18	125.54	17	131.10	4	1,157.43	-	-	1	174.09	-	-
2	BANK OF INDIA	-	-	-	-	-	-	-	-	-	-	-	-	39,082	49,483.99	19,546	31,591.91	-	-	-	-	-	-	-	-	-	-	-	-	-	-	-	-
3	INDIAN BANK	187	213.20	48	69.12	1	1.73	-	-	52	93.21	6	8.95	669	4,880.65	38	79.87	25	14.55	4	4.53	2	2.62	-	-	17	4.39	4	1.91	-	-	-	-
4	CENTRAL BANK OF INDIA	33	19.31	7	5.70	-	-	-	-	753	347.53	9	3.89	612	1,507.68	1	0.06	148	129.21	2	3.03	27	22.94	-	-	311	75.03	-	-	-	-	-	-
5	PUNJAB NATIONAL BANK	378	215.50	197	101.63	-	-	-	-	615	805.79	25	112.30	6,934	8,288.42	361	1,516.27	102	401.64	6	30.00	38	88.72	4	26.94	-	-	-	-	10	6.01	3	18.00
6	CANARA BANK	138	82.43	143	109.79	-	-	-	-	524	567.68	180	170.90	64	104.16	10	9.91	56	601.34	38	578.03	79	62.93	54	57.46	14	1,789.27	8	760.78	-	-	-	-
7	UNION BANK OF INDIA	1,054	628.57	913	576.04	-	-	-	-	2,194	2,221.17	1,630	1,899.20	29	69.56	-	-	136	246.60	49	326.66	40	67.54	49	92.55	-	-	-	-	-	-	-	-
8	UCO BANK	101	164.92	101	2.62	-	-	-	-	21	44.83	21	-	13	31.59	13	-	16	18.37	16	-	1	1.14	1	-	-	-	-	-	-	-	-	-
9	BANK OF BARODA	32	24.39	24	15.59	-	-	-	-	632	864.23	281	416.70	-	-	-	-	26	256.14	10	213.85	61	54.34	29	32.83	-	-	-	-	-	-	-	-
10	INDIAN OVERSEAS BANK	930	1,695.09	825	21,458.96	-	-	-	-	37	103.30	4	70.22	134	79.78	31	40.92	6	69.69	3	314.69	4	0.79	4	1.05	-	-	-	-	-	-	-	-
11	PUNJAB AND SINDH BANK	9	7.70	-	-	-	-	-	-	38	82.88	-	-	31	49.32	-	-	8	11.88	-	-	5	6.07	-	-	-	-	-	-	12	68.08	-	-
12	BANK OF MAHARASHTRA	-	-	-	-	-	-	-	-	-	-	-	-	-	-	-	-	-	-	-	-	-	-	-	-	-	-	-	-	-	-	-	-
13	IDBI BANK LTD	-	-	-	-	-	-	-	-	-	-	-	-	8	5.13	-	-	-	-	-	-	-	-	-	-	-	-	-	-	-	-	-	-
14	IDFC FIRST BANK LIMITED	-	-	-	-	-	-	-	-	24	7.84	-	-	-	-	-	-	6	2.00	-	-	6	1.90	-	-	-	-	-	-	-	-	-	-
15	FEDERAL BANK LTD	-	-	-	-	-	-	-	-	3	2.45	4	4.41	10	16.87	2	16.00	3	2.00	3	1.75	-	-	-	-	-	-	-	-	-	-	-	-
16	HDFC BANK LTD	-	-	-	-	-	-	-	-	-	-	-	-	35,915	16,636.71	16,631	6,382.57	-	-	-	-	-	-	-	-	-	-	-	-	-	-	-	-
17	ICICI BANK LTD	137	181.97	113	173.48	-	-	-	-	6,156	10,458.24	6,585	9,634.82	11	14.71	-	-	3,406	4,376.74	3,267	3,483.54	193	230.71	193	200.46	-	-	-	-	-	-	-	-
18	KARNATAKA BANK LTD	-	-	-	-	-	-	-	-	-	-	-	-	-	-	-	-	-	-	-	-	-	-	-	-	-	-	-	-	-	-	-	-
19	AXIS BANK LTD	-	-	-	-	-	-	-	-	-	-	-	-	-	-	-	-	-	-	-	-	-	-	-	-	-	-	-	-	-	-	-	-
20	INDUSIND BANK	-	-	-	-	-	-	-	-	-	-	-	-	-	-	-	-	-	-	-	-	-	-	-	-	-	-	-	-	-	-	-	-
21	JAMMU & KASHMIR BANK LTD	-	-	-	-	-	-	-	-	-	-	-	-	-	-	-	-	-	-	-	-	-	-	-	-	-	-	-	-	-	-	-	-
22	YES BANK	-	-	-	-	-	-	-	-	-	-	-	-	-	-	-	-	-	-	-	-	-	-	-	-	-	-	-	-	-	-	-	-
23	KOTAK MAHENDRA BANK LTD	-	-	-	-	-	-	-	-	-	-	-	-	1,247	3,678.22	201	1,020.68	-	-	-	-	-	-	-	-	-	-	-	-	-	-	-	-
24	SOUTH INDIAN BANK LTD	-	-	-	-	-	-	-	-	-	-	-	-	-	-	-	-	-	-	-	-	-	-	-	-	-	-	-	-	-	-	-	-
25	DBS BANK	-	-	-	-	-	-	-	-	-	-	-	-	-	-	-	-	-	-	-	-	-	-	-	-	-	-	-	-	-	-	-	-
26	KARUR VYSYA BANK	-	-	-	-	-	-	-	-	-	-	-	-	-	-	-	-	-	-	-	-	-	-	-	-	-	-	-	-	-	-	-	-
27	BANDHAN BANK	-	-	-	-	-	-	-	-	-	-	-	-	-	-	-	-	-	-	-	-	-	-	-	-	-	-	-	-	-	-	-	-
28	JHARKHAND RAJYA GRAMIN BANK	579	350.68	631	632.18	16	23.86	20	233.16	-	-	-	-	34	60.53	1	1.60	-	-	-	-	247	150.06	332	340.40	-	-	-	-	-	-	-	-
29	DHANBAD CENTRAL CO-OP.BANK	-	-	-	-	-	-	-	-	-	-	-	-	-	-	-	-	8	9.72	2	4.00	-	-	-	-	-	-	-	-	-	-	-	-
30	JHARKHAND STATE COOPERATIVE BANK	-	-	-	-	-	-	-	-	-	-	-	-	-	-	-	-	-	-	-	-	-	-	-	-	-	-	-	-	-	-	-	-
31	ESAF SMALL FINANCE BANK LIMITED	-	-	-	-	-	-	-	-	14,835	4,605.72	10,632	4,644.09	163	69.74	159	76.65	1,739	493.96	1,139	495.87	1,671	523.64	1,557	643.63	-	-	-	-	-	-	-	-
32	UJJIVAN SMALL FINANCE BANK	-	-	-	-	-	-	-	-	911	0.01	450	591.52	-	-	-	-	1	0.00	-	-	1	0.00	-	-	-	-	-	-	-	-	-	-
33	UTKARSH SMALL FINANCE BANK LIMITED	-	-	-	-	-	-	-	-	567	246.30	472	273.15	-	-	-	-	1,514	542.03	1,034	545.05	2,123	864.29	1,644	907.10	-	-	-	-	-	-	-	-
34	JANA SMALL FINANCE BANK	-	-	-	-	-	-	-	-	790	201.32	170	93.79	-	-	-	-	-	-	-	-	-	-	-	-	-	-	-	-	-	-	-	-
	GRAND TOTAL	**4,784**	**4,004.74**	**3,840**	**23,502.92**	**19**	**70.34**	**22**	**279.73**	**28,775**	**22,050.86**	**20,960**	**18,883.62**	**85,036**	**85,101.83**	**36,994**	**40,736.45**	**7,270**	**7,629.96**	**5,636**	**6,336.61**	**4,516**	**2,203.20**	**3,884**	**2,433.53**	**346**	**3,026.11**	**12**	**762.69**	**23**	**248.18**	**3**	**18.00**

SOURCE: SLBC PORTAL

STATE LEVEL BANKERS' COMMITTEE - JHARKHAND

CONVENOR : BANK OF INDIA

DISTRICT WISE DATA ON INVESTMENT CREDIT IN AGRICULTURE

AS ON 31st MARCH 2023 [NO. IN ACTUAL AND AMT. IN LAKH] **ANNEXURE- 14 (B)**

Sl No	DISTRICTS	KCCS FOR ANIMAL HUSBANDRY AND ALLIED ACTIVITIES				FARMERS PRODUCER ORGANIZATIONS				DAIRY				FARM MECHANIZATION				POULTRY				FISHERIES				RURAL GODOWNS				AGRI CLINICS			
		AS OF 31.03.2023		FROM 01.04.2022 TO 31.03.2023		AS OF 31.03.2023		FROM 01.04.2022 TO 31.03.2023		AS OF 31.03.2023		FROM 01.04.2022 TO 31.03.2023		AS OF 31.03.2023		FROM 01.04.2022 TO 31.03.2023		AS OF 31.03.2023		FROM 01.04.2022 TO 31.03.2023		AS OF 31.03.2023		FROM 01.04.2022 TO 31.03.2023		AS OF 31.03.2023		FROM 01.04.2022 TO 31.03.2023		AS OF 31.03.2023		FROM 01.04.2022 TO 31.03.2023	
		NO.	AMT.	NO.	AMT.	NO.	AMT.	NO.	AMT.	NO.	AMT.	NO.	AMT.	NO.	AMT.	NO.	AMT.	NO.	AMT.	NO.	AMT.	NO.	AMT.	NO.	AMT.	NO.	AMT.	NO.	AMT.	NO.	AMT.	NO.	AMT.
1	BOKARO	94	89.24	66	64.82	-	-	-	-	1,480	1,178.76	816	829.52	4,782	6,577.23	2,984	4,953.60	691	1,114.18	425	898.34	116	65.08	65	54.74	-	-	-	-	2	4.27	-	-
2	CHATRA	132	60.40	55	28.52	-	-	-	-	268	232.05	234	204.03	4,041	2,145.96	1,683	1,029.28	62	75.73	53	99.53	51	33.37	55	37.31	-	-	-	-	-	-	-	-
3	DEOGHAR	360	203.73	227	132.77	3	44.85	2	46.57	1,065	1,264.81	449	860.80	800	1,081.77	192	321.82	31	76.22	14	224.14	15	11.94	13	17.51	49	42.92	2	0.26	-	-	-	-
4	DHANBAD	81	132.22	67	137.10	-	-	-	-	1,864	1,331.44	1,136	1,240.76	7,643	10,225.23	4,375	6,248.80	299	360.68	255	213.47	213	145.38	167	108.96	2	66.94	1	35.41	3	2.11	-	-
5	DUMKA	105	71.95	38	40.86	5	13.90	5	36.50	2,161	1,189.67	2,637	1,390.33	644	1,399.84	174	121.28	462	212.94	435	219.90	237	86.93	316	131.11	-	-	-	-	-	-	-	-
6	EAST SINGHBHUM	112	218.34	89	488.23	2	4.58	1	20.00	1,497	2,846.18	1,474	2,553.83	5,117	9,336.12	2,830	5,504.71	748	1,168.08	674	1,138.59	266	193.54	219	216.95	2	20.80	2	20.03	1	4.20	-	-
7	GARHWA	45	32.98	34	19.69	2	-	-	-	189	274.06	126	156.96	4,084	1,468.92	1,784	772.02	101	80.73	71	59.91	142	57.58	135	68.28	134	27.74	-	-	-	-	-	-
8	GIRIDIH	105	124.77	53	85.99	1	-	5	20.36	1,118	709.63	664	622.10	6,217	4,664.74	2,425	2,335.42	640	273.70	311	215.54	503	298.07	386	306.20	2	297.54	1	1.50	3	1.36	-	-
9	GODDA	229	87.84	184	91.54	-	-	-	-	3,113	1,079.33	1,165	748.08	3,693	2,136.33	1,478	661.01	234	185.57	205	160.07	174	69.04	88	57.48	-	-	-	-	-	-	-	-
10	GUMLA	33	14.23	20	11.92	-	-	-	-	219	230.94	196	171.74	2,093	2,031.63	483	502.37	21	15.20	10	6.99	9	2.26	7	5.54	1	0.30	-	-	-	-	-	-
11	HAZARIBAGH	411	257.67	305	171.89	-	-	-	-	3,637	1,752.75	3,119	1,808.11	8,224	5,401.51	3,935	3,348.94	508	727.44	352	431.90	452	201.65	374	185.70	4	1,027.63	1	154.00	-	-	-	-
12	JAMTARA	40	13.08	11	10.46	-	-	-	-	132	151.82	99	94.83	251	302.69	108	136.39	38	34.51	19	20.35	19	6.60	12	8.31	-	-	-	-	1	0.89	1	6.00
13	KHUNTI	100	47.39	83	37.80	1	5.17	3	45.40	124	98.96	92	75.78	1,586	1,146.65	657	337.62	66	81.76	72	66.85	8	4.43	4	2.09	-	-	-	-	-	-	-	-
14	KODERMA	31	21.92	8	5.73	-	-	-	-	209	288.38	124	259.29	2,617	1,946.00	1,305	1,187.64	163	264.41	139	223.72	23	18.08	8	8.63	-	-	-	-	-	-	-	-
15	LATEHAR	263	95.97	223	95.94	-	-	-	-	196	162.57	63	110.78	918	1,128.79	121	153.62	143	159.35	61	69.90	24	14.02	23	20.17	-	-	-	-	-	-	-	-
16	LOHARDAGA	157	57.96	107	41.34	-	-	-	-	178	172.34	107	58.92	855	1,291.23	126	137.01	22	12.75	17	6.05	67	50.91	59	39.28	-	-	-	-	-	-	-	-
17	PAKUR	168	106.45	143	99.95	-	-	-	-	2,857	1,052.60	1,650	879.14	116	67.30	32	20.92	202	66.27	95	55.35	302	94.91	254	119.83	1	0.20	-	-	1	174.09	-	-
18	PALAMU	127	71.44	83	57.60	-	-	-	-	346	315.47	191	251.76	7,701	3,690.24	3,112	1,357.10	1,186	1,253.50	1,036	912.69	568	261.78	503	303.21	-	-	-	-	6	17.91	1	6.00
19	RAMGARH	60	39.08	38	23.56	1	-	2	20.90	1,442	740.90	683	465.46	5,273	4,201.52	2,294	2,688.97	563	437.79	369	346.66	223	97.71	154	91.45	3	65.54	2	96.34	1	1.03	-	-
20	RANCHI	1,514	1,876.70	1,424	21,376.50	2	1.83	1	30.00	4,657	4,690.55	4,423	4,784.59	8,941	14,356.26	2,753	6,039.14	446	643.34	494	632.48	676	259.68	637	285.61	6	1,132.51	2	455.00	2	13.90	-	-
21	SAHIBGANJ	392	227.09	436	366.33	-	-	-	-	1,121	560.78	742	461.41	1,590	1,478.00	648	436.10	249	116.95	203	116.89	285	134.28	279	226.02	6	84.03	1	0.15	-	-	-	-
22	SERAIKELA-KHARSAWAN	102	74.48	91	85.56	1	0.00	2	40.00	220	968.74	224	298.18	2,618	3,624.62	1,061	1,552.04	102	48.89	89	58.41	77	52.49	88	116.55	-	-	-	-	1	13.81	-	-
23	SIMDEGA	21	18.20	15	9.94	-	-	-	-	123	174.27	136	170.65	2,277	1,313.40	1,331	193.28	20	9.45	23	5.46	16	5.50	11	3.17	-	-	-	-	1	0.90	1	6.00
24	WEST SINGHBHUM	102	61.60	40	18.88	1	-	1	20.00	559	583.89	410	386.58	2,955	4,085.87	1,103	697.36	273	210.54	214	153.43	50	37.97	27	19.41	136	259.98	-	-	1	13.71	-	-
	GRAND TOTAL	**4,784**	**4,004.74**	**3,840**	**23,502.92**	**19**	**70.34**	**22**	**279.73**	**28,775**	**22,050.86**	**20,960**	**18,883.62**	**85,036**	**85,101.83**	**36,994**	**40,736.45**	**7,270**	**7,629.96**	**5,636**	**6,336.61**	**4,516**	**2,203.20**	**3,884**	**2,433.53**	**346**	**3,026.11**	**12**	**762.69**	**23**	**248.18**	**3**	**18.00**

SOURCE: SLBC PORTAL

STATE LEVEL BANKERS' COMMITTEE - JHARKHAND

CONVENOR : BANK OF INDIA

LOANS DISBURSED TO MINORITY COMMUNITIES- BANK WISE

FROM 01.04.2022 TO 31.03.2023

[Amount in Lakh] ANNEXURE - 15 (A)

SI No	BANK NAME	CHRISTIANS		MUSLIMS		BUDDHISTS		SIKHS		ZORASTRIANS		JAINS		TOTAL	
		No.	Amt.	No.	Amt.	No.	Amt.	No.	Amt.	No.	Amt.	No.	Amt.	NO.	AMT.
1	STATE BANK OF INDIA	8,340	15,866.97	47,554	63,191.65	116	191.83	1,118	5,053.70	7	14.50	73	557.46	57,208	84,876.11
2	BANK OF INDIA	9,667	3,070.22	35,476	19,152.46	5	3.22	172	527.49	18	21.14	43	159.87	45,381	22,934.41
3	INDIAN BANK	1,835	5,120.93	6,751	12,160.00	14	6.61	222	316.54	4	10.70	13	377.15	8,839	17,991.93
4	CENTRAL BANK OF INDIA	307	167.92	385	839.32	47	14.16	62	293.76	2	2.75	9	84.58	812	1,402.50
5	PUNJAB NATIONAL BANK	1,349	2,932.07	1,406	2,797.21	-	-	62	228.21	2	17.50	9	122.60	2,828	6,097.58
6	CANARA BANK	564	1,237.07	3,522	4,806.57	452	687.19	346	1,159.27	-	-	40	745.89	4,924	8,636.01
7	UNION BANK OF INDIA	998	2,621.03	4,897	6,395.84	3	17.70	181	1,849.35	2	1.30	30	647.29	6,111	11,532.51
8	UCO BANK	225	642.72	455	1,163.81	-	-	27	53.64	-	-	4	12.95	711	1,873.12
9	BANK OF BARODA	277	862.21	1,177	2,136.67	22	93.11	38	169.90	-	-	16	54.37	1,530	3,316.25
10	INDIAN OVERSEAS BANK	56	170.05	116	324.31	1	0.60	4	6.20	-	-	-	-	177	501.17
11	PUNJAB AND SINDH BANK	3	12.26	3	13.87	-	-	4	2.87	-	-	-	-	10	29.00
12	BANK OF MAHARASHTRA	-	-	-	-	-	-	-	-	-	-	-	-	-	-
13	IDBI BANK LTD	275	1,530.55	993	1,698.96	3	28.58	84	313.78	1	0.00	9	75.73	1,365	3,647.60
14	IDFC FIRST BANK LIMITED	-	-	-	-	-	-	-	-	-	-	-	-	-	-
15	FEDERAL BANK LTD	68	257.82	368	751.43	-	-	130	368.16	-	-	-	-	566	1,377.41
16	HDFC BANK LTD	162	76.17	6,277	3,458.27	-	-	99	166.70	-	-	1	10.00	6,539	3,711.14
17	ICICI BANK LTD	587	2,540.11	5,974	17,970.74	8	106.99	268	1,891.68	2	17.20	10	139.65	6,849	22,666.38
18	KARNATAKA BANK LTD	-	-	2	6.00	-	-	2	29.92	-	-	-	-	4	35.92
19	AXIS BANK LTD	58	291.32	736	3,324.94	2	3.67	26	307.10	-	-	7	143.32	829	4,070.35
20	INDUSIND BANK	8,940	2,534.98	264,212	85,975.23	-	-	8	246.87	-	-	1	17.20	273,161	88,774.28
21	JAMMU & KASHMIR BANK LTD	-	-	81	362.65	-	-	-	-	-	-	-	-	81	362.65
22	YES BANK	-	-	33	674.20	-	-	11	236.59	-	-	4	199.84	48	1,110.64
23	KOTAK MAHENDRA BANK LTD	15	73.22	171	2,735.00	-	-	93	1,964.24	-	-	11	223.22	290	4,995.68
24	SOUTH INDIAN BANK LTD	4	13.35	54	28.24	-	-	44	2.76	-	-	-	-	102	44.34
25	DBS BANK	-	-	-	-	-	-	-	-	-	-	-	-	-	-
26	KARUR VYSYA BANK	-	-	-	27.72	-	-	-	54.63	-	-	-	-	-	82.35
27	BANDHAN BANK	-	-	-	-	-	-	-	-	-	-	-	-	-	-
28	JHARKHAND RAJYA GRAMIN BANK	24,543	39,250.25	1,024	296.17	-	-	27	52.19	-	-	-	-	25,594	39,598.62
29	DHANBAD CENTRAL CO-OP.BANK	2	13.32	193	275.93	-	-	2	5.00	-	-	-	-	197	294.25
30	JHARKHAND STATE COOPERATIVE BANK	264	1,148.45	308	369.85	-	-	5	23.15	-	-	2	0.70	579	1,542.15
31	ESAF SMALL FINANCE BANK LIMITED	41	20.25	2,127	760.54	4	1.35	5	2.07	-	-	2	0.40	2,179	784.61
32	UJJIVAN SMALL FINANCE BANK	703	427.14	17,597	9,723.85	5	3.30	259	139.68	1	0.70	3	1.65	18,568	10,296.32
33	UTKARSH SMALL FINANCE BANK LIMITED	1,140	421.66	6,016	2,808.94	3	2.10	76	38.00	1	0.50	118	61.20	7,354	3,332.40
34	JANA SMALL FINANCE BANK	467	293.86	3,030	1,529.21	3,162	2,062.61	56	28.34	-	-	73	41.89	6,788	3,955.91
GRAND TOTAL		**60,890**	**81,595.88**	**410,938**	**245,759.61**	**3,847**	**3,223.03**	**3,431**	**15,531.82**	**40**	**86.29**	**478**	**3,676.97**	**479,624**	**349,873.60**

SOURCE: SLBC PORTAL

STATE LEVEL BANKERS' COMMITTEE - JHARKHAND

CONVENOR : BANK OF INDIA

LOANS DISBURSED TO MINORITY COMMUNITIES- DISTRICT WISE

FROM 01.04.2022 TO 31.03.203

[Amount in Lakh] ANNEXERU- 15 (B)

Sl No	DISTRICTS	CHRISTIANS		MUSLIMS		BUDDHISTS		SIKHS		ZORASTRIANS		JAINS		TOTAL	
		No.	Amt.	No.	Amt.	No.	Amt.	No.	Amt.	No.	Amt.	No.	Amt.	NO.	AMT.
1	BOKARO	877	2,487.17	8,225	11,064.58	824	577.07	156	540.54	-	-	47	803.85	10,129	15,473.21
2	CHATRA	850	1,407.53	2,910	2,381.60	3	7.13	23	65.67	1	7.50	8	13.77	3,795	3,883.19
3	DEOGHAR	2,167	3,611.32	7,365	8,213.01	58	93.29	82	86.10	1	2.10	10	2.04	9,683	12,007.86
4	DHANBAD	867	1,590.18	22,510	23,828.98	840	544.03	340	1,008.59	-	-	25	198.34	24,582	27,170.11
5	DUMKA	2,585	3,877.29	4,314	2,500.38	10	7.50	25	32.01	6	32.20	5	3.40	6,945	6,452.78
6	EAST SINGHBHUM	1,878	3,901.65	9,214	16,283.83	1,101	879.74	1,513	7,615.89	2	0.70	67	90.12	13,775	28,771.94
7	GARHWA	2,457	4,063.93	3,910	2,623.26	7	0.13	19	15.00	-	-	14	8.30	6,407	6,710.61
8	GIRIDIH	1,553	2,157.22	13,588	11,079.76	17	19.69	65	1,169.49	1	0.50	53	222.79	15,277	14,649.45
9	GODDA	1,850	2,829.85	6,692	5,324.61	27	15.06	24	1.30	-	-	7	4.35	8,600	8,175.17
10	GUMLA	3,694	3,303.98	1,800	1,624.67	1	5.00	13	9.84	1	0.19	-	-	5,509	4,943.69
11	HAZARIBAGH	1,380	2,389.37	12,278	11,755.82	242	256.68	81	557.57	16	1.75	41	220.11	14,038	15,181.30
12	JAMTARA	1,473	2,277.24	4,753	2,825.36	4	0.64	45	35.96	-	-	3	3.50	6,278	5,142.70
13	KHUNTI	2,457	2,689.40	611	732.14	8	1.03	19	45.35	1	1.25	6	73.92	3,102	3,543.09
14	KODERMA	237	520.27	5,653	3,708.03	4	1.73	58	208.29	-	-	16	84.32	5,968	4,522.63
15	LATEHAR	1,685	2,981.91	1,650	1,906.51	3	15.29	10	13.20	-	-	10	4.20	3,358	4,921.12
16	LOHARDAGA	801	1,046.90	5,589	2,854.73	-	-	9	3.13	1	10.00	15	4.50	6,415	3,919.27
17	PAKUR	1,403	1,623.20	6,802	8,739.40	-	-	26	127.13	2	1.90	2	0.44	8,235	10,492.07
18	PALAMU	3,559	5,925.31	4,296	4,328.88	9	10.65	36	180.43	1	2.20	26	142.35	7,927	10,589.82
19	RAMGARH	501	960.01	4,170	5,090.24	75	81.59	279	898.25	1	0.50	16	383.36	5,042	7,413.96
20	RANCHI	16,740	21,520.04	259,486	104,515.66	515	533.69	415	2,148.62	2	25.00	87	1,379.05	277,245	130,122.06
21	SAHIBGANJ	1,999	2,420.78	8,012	5,698.06	16	59.51	30	19.00	1	-	6	12.92	10,064	8,210.27
22	SERAIKELA-KHARSAWAN	1,088	1,672.67	14,134	5,355.16	46	75.01	61	185.84	1	0.00	3	2.30	15,333	7,290.98
23	SIMDEGA	5,948	3,619.82	604	849.05	1	-	2	0.00	-	-	2	15.00	6,557	4,483.87
24	WEST SINGHBHUM	2,841	2,718.85	2,372	2,475.89	36	38.58	100	564.59	2	0.50	9	4.04	5,360	5,802.46
GRAND TOTAL		**60,890**	**81,595.88**	**410,938**	**245,759.61**	**3,847**	**3,223.03**	**3,431**	**15,531.82**	**40**	**86.29**	**478**	**3,676.97**	**479,624**	**349,873.60**

SOURCE: SLBC PORTAL

STATE LEVEL BANKERS' COMMITTEE - JHARKHAND

CONVENOR : BANK OF INDIA

LOANS OUTSTANDING TO MINORITY COMMUNITIES- BANK WISE

AS ON 31st MARCH 2023

[Amount in Lakh] ANNEXURE - 16 (A)

SR	BANK NAME	CHRISTIANS		MUSLIMS		BUDDHISTS		SIKHS		ZORASTRIA		JAINS		TOTAL	
		No.	Amt.	No.	Amt.	No.	Amt.	No.	Amt.	No.	Amt.	No.	Amt.	No.	Amt.
1	STATE BANK OF INDIA	8,340	34,796.11	47,554	120,015.37	116	423.92	1,118	7,903.61	7	16.80	73	872.04	57,208	164,027.84
2	BANK OF INDIA	16,135	11,519.29	59,806	56,006.09	7	4.93	518	1,797.51	20	26.72	96	448.37	76,582	69,802.90
3	INDIAN BANK	2,386	5,234.98	12,825	15,632.22	20	20.23	237	611.42	1	7.88	26	355.00	15,495	21,861.73
4	CENTRAL BANK OF INDIA	1,022	773.99	2,905	3,459.17	170	84.63	132	588.50	4	7.79	89	205.64	4,322	5,119.72
5	PUNJAB NATIONAL BANK	3,713	8,989.83	8,379	11,667.45	2	31.77	195	876.01	6	22.63	30	237.16	12,325	21,824.85
6	CANARA BANK	4,101	8,419.50	11,828	26,751.45	1,246	3,340.54	2,169	7,425.28	20	48.51	359	1,825.15	19,723	47,810.43
7	UNION BANK OF INDIA	2,311	4,745.45	12,905	14,263.22	17	64.08	480	2,763.04	4	4.17	73	399.79	15,790	22,239.74
8	UCO BANK	225	642.72	455	1,163.81	-	-	27	53.64	-	-	4	12.95	711	1,873.12
9	BANK OF BARODA	937	2,578.19	3,757	5,733.99	55	149.29	141	708.17	1	0.44	79	279.87	4,970	9,449.95
10	INDIAN OVERSEAS BANK	257	979.17	734	1,182.01	1	0.51	26	82.83	-	-	3	27.38	1,021	2,271.91
11	PUNJAB AND SINDH BANK	55	330.70	122	421.92	-	-	53	366.57	-	-	3	13.00	233	1,132.19
12	BANK OF MAHARASHTRA	-	-	-	-	-	-	-	-	-	-	-	-	-	-
13	IDBI BANK LTD	915	5,202.06	3,495	5,484.48	5	44.60	232	896.70	-	-	53	415.53	4,700	12,043.37
14	IDFC FIRST BANK LIMITED	-	-	25	8.40	-	-	-	-	-	-	-	-	25	8.40
15	FEDERAL BANK LTD	89	408.62	365	864.33	-	-	136	490.62	-	-	-	-	590	1,763.57
16	HDFC BANK LTD	457	272.69	15,024	9,500.97	-	-	150	772.32	-	-	4	176.69	15,635	10,722.67
17	ICICI BANK LTD	818	3,183.95	8,403	28,719.37	18	222.21	467	5,309.54	7	205.36	33	706.79	9,746	38,347.22
18	KARNATAKA BANK LTD	-	-	6	51.00	-	-	6	78.01	-	-	-	-	12	129.01
19	AXIS BANK LTD	232	766.95	5,458	9,818.56	6	4.42	200	1,082.01	1	3.18	28	197.33	5,925	11,872.44
20	INDUSIND BANK	10,265	2,543.00	317,937	79,774.67	-	-	55	470.92	-	-	12	34.76	328,269	82,823.36
21	JAMMU & KASHMIR BANK LTD	-	-	316	1,315.94	-	-	5	9.42	-	-	-	-	321	1,325.36
22	YES BANK	-	-	63	919.59	-	-	22	344.90	-	-	3	132.84	88	1,397.33
23	KOTAK MAHENDRA BANK LTD	37	115.87	351	3,603.62	1	3.52	342	3,529.97	-	-	16	289.79	747	7,542.77
24	SOUTH INDIAN BANK LTD	1	4.10	15	19.07	-	-	10	66.51	-	-	-	-	26	89.68
25	DBS BANK	-	-	-	-	-	-	-	-	-	-	-	-	-	-
26	KARUR VYSYA BANK	-	-	34	64.14	-	-	26	140.38	-	-	-	-	60	204.51
27	BANDHAN BANK	-	-	-	-	-	-	-	-	-	-	-	-	-	-
28	JHARKHAND RAJYA GRAMIN BANK	58,873	58,614.08	29,688	13,678.23	-	-	27	50.23	-	-	-	-	88,588	72,342.54
29	DHANBAD CENTRAL CO-OP.BANK	5	13.79	182	371.79	-	-	2	4.76	-	-	-	-	189	390.33
30	JHARKHAND STATE COOPERATIVE BANK LTD	336	1,395.51	408	580.67	-	-	8	19.32	-	-	1	0.46	753	1,995.96
31	ESAF SMALL FINANCE BANK LIMITED	135	43.85	4,840	1,229.30	5	1.22	11	3.35	-	-	-	-	4,991	1,277.73
32	UJJIVAN SMALL FINANCE BANK	1,085	438.59	28,345	10,423.44	7	3.02	442	158.17	2	0.79	6	2.03	29,887	11,026.04
33	UTKARSH SMALL FINANCE BANK LIMITED	1,167	379.66	7,322	3,807.64	7	3.59	110	118.94	1	0.32	114	52.03	8,721	4,362.18
34	JANA SMALL FINANCE BANK	784	327.77	6,238	2,037.37	4,870	2,217.31	96	34.58	-	-	104	43.85	12,092	4,660.88
GRAND TOTAL		**114,681**	**152,720.42**	**589,785**	**428,569.28**	**6,553**	**6,619.79**	**7,443**	**36,757.23**	**74**	**344.58**	**1,209**	**6,728.44**	**719,745**	**631,739.73**

SOURCE: SLBC PORTAL

STATE LEVEL BANKERS' COMMITTEE - JHARKHAND

CONVENOR : BANK OF INDIA

LOANS OUTSTANDING TO MINORITY COMMUNITIES- DISTRICT WISE

AS ON 31st MARCH 2023

[Amount in Lakh] ANNEXURE - 16 (B)

Sl No	DISTRICT NAME	CHRISTIANS		MUSLIMS		BUDDHISTS		SIKHS		ZORASTRIA		JAINS		TOTAL	
		No.	Amt.	No.	Amt.	No.	Amt.	No.	Amt.	No.	Amt.	No.	Amt.	No.	Amt.
1	BOKARO	1,741	3,368.91	15,180	24,513.61	1,151	956.34	326	1,357.76	-	-	157	1,023.42	18,555	31,220.05
2	CHATRA	2,297	2,392.14	5,463	5,408.72	3	6.81	48	153.19	4	12.78	21	108.21	7,836	8,081.85
3	DEOGHAR	5,230	4,381.79	12,662	11,259.50	108	157.10	352	295.77	4	7.61	13	50.63	18,369	16,152.41
4	DHANBAD	1,653	3,682.53	38,345	46,634.41	1,524	849.00	693	3,122.64	-	-	64	388.57	42,279	54,677.15
5	DUMKA	5,659	6,101.02	8,505	7,358.78	40	54.19	45	75.06	4	30.58	5	3.01	14,258	13,622.64
6	EAST SINGHBHUM	4,170	9,006.75	16,799	39,286.55	1,552	1,517.99	2,937	16,260.87	7	10.36	124	648.59	25,589	66,731.11
7	GARHWA	5,942	6,844.70	8,207	5,570.82	16	8.00	19	62.07	-	-	16	8.69	14,200	12,494.28
8	GIRIDIH	3,049	2,992.81	22,690	21,934.23	46	73.31	111	1,571.19	1	0.32	85	262.29	25,982	26,834.14
9	GODDA	3,720	3,724.06	10,453	11,242.28	41	29.40	84	51.17	-	-	11	7.20	14,309	15,054.12
10	GUMLA	6,801	6,607.09	5,064	4,268.39	4	6.88	64	55.50	1	0.20	3	10.94	11,937	10,948.98
11	HAZARIBAGH	3,019	4,947.98	21,700	26,897.33	375	314.82	219	1,365.14	17	7.59	138	419.32	25,468	33,952.18
12	JAMTARA	3,350	2,559.91	7,873	5,647.26	8	2.46	22	71.24	-	-	9	16.25	11,262	8,297.13
13	KHUNTI	4,793	5,169.89	1,617	2,027.67	73	42.33	77	137.22	3	6.27	20	109.44	6,583	7,492.83
14	KODERMA	552	1,009.73	8,478	7,531.32	4	14.76	101	414.50	1	0.44	38	211.14	9,174	9,181.89
15	LATEHAR	2,989	4,664.31	3,728	3,606.51	13	19.40	12	14.25	-	-	11	3.81	6,753	8,308.29
16	LOHARDAGA	1,526	2,324.80	9,859	8,200.59	4	9.59	20	10.03	1	9.39	14	11.36	11,424	10,565.76
17	PAKUR	12,495	5,217.17	11,851	14,959.39	1	1.01	36	180.61	2	4.16	6	6.03	24,391	20,368.38
18	PALAMU	8,929	10,456.11	10,343	9,453.33	13	14.91	49	163.25	1	2.18	40	145.65	19,375	20,235.43
19	RAMGARH	981	2,058.77	8,294	12,824.21	129	151.18	441	1,681.08	1	0.49	44	267.06	9,890	16,982.79
20	RANCHI	14,265	43,680.31	325,214	131,369.90	1,060	1,497.77	940	7,025.60	8	93.08	272	2,855.67	341,759	186,522.32
21	SAHIBGANJ	3,444	3,826.00	10,515	11,773.51	74	226.06	93	64.86	1	0.67	11	15.74	14,138	15,906.83
22	SERAIKELA-KHARSAWAN	2,434	2,704.38	19,489	7,830.62	94	185.77	158	590.06	3	122.47	15	6.44	22,193	11,439.74
23	SIMDEGA	9,307	8,523.67	1,390	1,559.06	4	8.68	25	27.84	1	0.96	14	37.20	10,741	10,157.41
24	WEST SINGHBHUM	6,335	6,475.58	6,066	7,411.28	216	472.02	571	2,006.34	14	35.03	78	111.77	13,280	16,512.03
GRAND TOTAL		**114,681**	**152,720.42**	**589,785**	**428,569.28**	**6,553**	**6,619.79**	**7,443**	**36,757.23**	**74**	**344.58**	**1,209**	**6,728.44**	**719,745**	**631,739.73**

SOURCE:SLBC PORTAL

STATE LEVEL BANKERS' COMMITTEE - JHARKHAND

CONVENOR : BANK OF INDIA

BANK WISE LOANS OUTSTANDING AND DISBURSED TO SC/ST

[No in Actual and amount in Lakh] ANNEXURE - 17 (A)

Sl No	Bank Name	OUTSTANDING - 31.03.2023				DISBURSED FORM 01.04.2022 TO 31.03.2023			
		SCHEDULED CASTE		SCHEDULED TRIBES		SCHEDULED CASTE		SCHEDULED TRIBES	
		No.	Amt.	No.	Amt.	No.	Amt.	No.	Amt.
1	STATE BANK OF INDIA	45,686	159,325.44	78,271	231,279.02	20,405	79,161.51	33,897	107,422.31
2	BANK OF INDIA	35,282	34,950.41	114,154	74,867.25	15,792	3,500.80	58,756	6,745.33
3	INDIAN BANK	9,230	8,438.06	15,452	13,421.44	817	967.40	1,230	1,426.26
4	CENTRAL BANK OF INDIA	8,769	7,991.13	9,687	8,415.38	1,779	1,894.28	1,949	2,107.58
5	PUNJAB NATIONAL BANK	8,527	10,228.54	13,280	16,742.16	364	932.29	892	1,374.30
6	CANARA BANK	6,004	9,986.43	14,126	18,315.82	1,396	3,105.16	2,977	3,972.90
7	UNION BANK OF INDIA	-	-	-	-	-	-	-	-
8	UCO BANK	428	620.40	1,108	1,543.21	36	50.29	107	256.26
9	BANK OF BARODA	2,720	4,484.35	7,691	12,593.13	487	1,282.14	1,048	3,442.49
10	INDIAN OVERSEAS BANK	122	260.65	757	1,292.73	9	43.95	32	57.14
11	PUNJAB AND SINDH BANK	57	192.54	85	364.59	-	-	4	20.44
12	BANK OF MAHARASHTRA	58	262.15	61	700.06	27	38.54	46	131.28
13	IDBI BANK LTD	1,702	5,246.75	3,121	7,839.76	82	437.48	149	627.64
14	IDFC FIRST BANK LIMITED	1,926	1,040.95	5,051	2,242.82	277	256.19	852	558.21
15	FEDERAL BANK LTD	58	113.06	60	284.58	16	31.33	8	26.62
16	HDFC BANK LTD	87	290.45	230	765.41	2	23.51	4	11.51
17	ICICI BANK LTD	1,666	3,135.67	2,428	5,172.41	354	510.62	816	989.10
18	KARNATAKA BANK LTD	3	0.98	2	14.39	-	-	-	-
19	AXIS BANK LTD	7,823	2,505.39	8,622	2,627.97	146	391.46	112	413.08
20	INDUSIND BANK	236,860	52,617.52	144,684	30,616.70	199,495	59,179.60	129,868	36,626.05
21	JAMMU & KASHMIR BANK LTD	-	-	-	-	-	-	-	-
22	YES BANK	4	23.68	-	-	1	7.70	-	-
23	KOTAK MAHENDRA BANK LTD	95	296.24	216	777.60	23	148.47	82	390.25
24	SOUTH INDIAN BANK LTD	-	-	-	-	-	-	-	-
25	DBS BANK	-	-	-	-	-	-	-	-
26	KARUR VYSYA BANK	27	150.81	-	-	1	1.84	-	-
27	BANDHAN BANK	-	-	-	-	-	-	-	-
28	JHARKHAND RAJYA GRAMIN BANK	81,734	61,828.69	97,940	87,921.12	18,903	28,796.14	27,139	32,656.21
29	DHANBAD CENTRAL CO-OP.BANK	87	176.36	33	71.40	14	53.54	2	6.50
30	JHARKHAND STATE COOPERATIVE BANK LTD	379	762.15	1,159	3,313.93	76	165.45	190	865.59
31	ESAF SMALL FINANCE BANK LIMITED	2,015	541.50	866	216.25	924	348.59	331	118.53
32	UJJIVAN SMALL FINANCE BANK	12,259	4,798.69	8,870	3,668.97	3,270	1,782.99	2,270	1,257.81
33	UTKARSH SMALL FINANCE BANK LIMITED	51,990	20,659.65	16,806	6,292.18	11,540	5,722.14	3,583	1,666.91
34	JANA SMALL FINANCE BANK	5,810	1,943.34	4,314	1,468.02	842	468.38	715	374.92
GRAND TOTAL		**521,408**	**392,872.00**	**549,074**	**532,828.27**	**277,078**	**189,301.80**	**267,059**	**203,545.20**

SOURCE:SLBC PORTAL

STATE LEVEL BANKERS' COMMITTEE - JHARKHAND

CONVENOR : BANK OF INDIA

DISTRICT WISE LOANS OUTSTANDING AND DISBURSED TO SC/ST

[No in Actual and amount in Lakh] ANNEXURE - 17 (B)

Sl No	DISTRICT NAME	OUTSTANDING - 31.03.2023				DISBURSED FORM 01.04.2022 TO 31.03.2023			
		SCHEDULED CASTE		SCHEDULED TRIBES		SCHEDULED CASTE		SCHEDULED TRIBES	
		No.	Amt.	No.	Amt.	No.	Amt.	No.	Amt.
1	BOKARO	14,122	25,431.92	8,733	15,714.05	4,001	8,878.60	2,456	5,581.80
2	CHATRA	10,258	8,762.92	5,067	5,245.30	3,798	3,301.43	1,452	1,786.30
3	DEOGHAR	15,059	13,606.04	11,853	10,160.56	3,484	5,754.71	3,064	4,053.83
4	DHANBAD	21,680	54,636.12	11,556	16,194.45	5,622	22,063.66	2,590	5,351.89
5	DUMKA	13,517	11,437.71	19,446	23,251.07	3,737	4,855.51	5,698	9,519.33
6	EAST SINGHBHUM	14,061	19,171.34	36,152	44,012.25	3,966	6,568.36	13,555	13,317.10
7	GARHWA	20,133	15,350.95	12,773	12,123.76	5,175	6,167.25	3,349	4,091.50
8	GIRIDIH	17,361	13,263.18	9,969	8,534.58	3,629	4,564.89	2,771	2,997.94
9	GODDA	10,799	10,570.12	15,109	19,930.40	2,918	4,892.23	5,360	8,987.97
10	GUMLA	5,894	4,612.49	24,976	23,074.78	1,591	1,666.95	7,982	6,527.83
11	HAZARIBAGH	20,746	20,379.67	8,840	12,858.66	5,279	6,807.87	2,488	3,951.78
12	JAMTARA	6,839	6,032.91	10,923	10,159.51	2,007	2,907.95	3,584	4,534.71
13	KHUNTI	2,650	3,813.42	15,089	17,396.80	932	1,638.43	5,117	5,726.87
14	KODERMA	7,666	6,114.02	1,834	2,219.64	3,098	1,791.13	521	706.20
15	LATEHAR	7,037	8,197.31	8,923	11,754.92	2,780	3,893.35	3,062	4,885.31
16	LOHARDAGA	3,254	3,179.33	14,204	13,777.12	1,241	944.94	6,809	3,795.91
17	PAKUR	3,895	4,617.75	12,308	12,323.15	1,325	2,164.01	5,384	6,067.76
18	PALAMU	35,790	29,141.07	19,011	19,938.24	8,803	11,320.80	4,779	6,512.20
19	RAMGARH	6,523	13,221.88	9,675	18,546.20	1,609	5,034.81	2,293	6,244.07
20	RANCHI	242,686	91,489.63	183,344	139,447.31	192,003	70,766.31	130,628	66,519.74
21	SAHIBGANJ	6,024	6,458.79	18,727	17,645.79	1,615	2,837.95	7,681	8,072.93
22	SERAIKELA-KHARSAWAN	21,563	9,856.22	37,149	23,728.52	14,927	6,070.60	24,919	9,490.22
23	SIMDEGA	3,598	2,691.75	12,212	10,308.84	1,152	835.51	5,237	2,238.16
24	WEST SINGHBHUM	10,253	10,835.46	41,201	44,482.36	2,386	3,574.55	16,280	12,583.85
GRAND TOTAL		**521,408**	**392,872.00**	**549,074**	**532,828.27**	**277,078**	**189,301.80**	**267,059**	**203,545.20**

SOURCE:SLBC PORTAL

STATE LEVEL BANKERS' COMMITTEE - JHARKHAND

CONVENOR BANK OF INDIA

ADVANCES TO WOMEN - BANK WISE

As on 31st MARCH 2023

[No. in Actual and Amt. in Lakh] **Annexure- 18 (A)**

Sl No	BANK NAME	OUTSTANDING LOANS TO WOMEN		INDIVIDUAL WOMEN		LOANS DISBURSED TO WOMEN	
		A/Cs	Amount	A/Cs	Amount	A/Cs	Amount
1	STATE BANK OF INDIA	97,358	329,402.94	32,490	16,619.00	45,351	136,612.09
2	BANK OF INDIA	194,782	229,404.05	98,732	37,071.73	-	-
3	INDIAN BANK	21,947	39,185.34	5,004	1,216.44	8,657	13,543.13
4	CENTRAL BANK OF INDIA	12,567	30,283.28	211	50.14	3,976	12,600.09
5	PUNJAB NATIONAL BANK	28,720	82,776.71	584	265.93	6,847	25,637.86
6	CANARA BANK	26,803	75,026.99	16,858	6,699.85	21,351	38,443.86
7	UNION BANK OF INDIA	17,543	41,254.21	10,068	4,319.79	8,827	19,045.26
8	UCO BANK	8,202	14,922.62	3,152	1,141.92	1,994	5,042.70
9	BANK OF BARODA	14,398	44,087.96	7,344	2,645.64	4,858	14,075.17
10	INDIAN OVERSEAS BANK	5,663	15,147.04	90	57.63	3,455	5,984.46
11	PUNJAB AND SINDH BANK	1,084	6,109	6,179	32,326	66	271.16
12	BANK OF MAHARASHTRA	629	2,994.97	93	21.70	1,412	1,535.18
13	IDBI BANK LTD	6,076	23,395.06	557	148.11	2,888	9,102.48
14	IDFC FIRST BANK LIMITED	21,462	8,952.11	85	29.08	20,374	8,704.85
15	FEDERAL BANK LTD	1,019	3,153.97	9	4.32	1,098	2,910.17
16	HDFC BANK LTD	100,225	52,316.96	79,011	15,334.09	51,375	37,192.13
17	ICICI BANK LTD	27,324	232,132.77	1,135	459.27	22,328	103,655.35
18	KARNATAKA BANK LTD	116	1,237.48	-	-	49	296.58
19	AXIS BANK LTD	74,658	33,741.51	30,444	5,534.96	1,825	7,058.20
20	INDUSIND BANK	15,232	12,624.34	15,232	12,624.34	3,712	4,638.16
21	JAMMU & KASHMIR BANK LTD	73	319.19	39	109.84	20	49.71
22	YES BANK	-	-	-	-	-	-
23	KOTAK MAHENDRA BANK LTD	2,499	3,010.15	-	-	2,337	2,289.30
24	SOUTH INDIAN BANK LTD	741	416.96	-	-	349	534.03
25	DBS BANK	1	1.57	-	-	-	-
26	KARUR VYSYA BANK	33	185.50	-	-	-	119.51
27	BANDHAN BANK	359,189	122,008.63	321,348	97,969.88	283,262	138,120.96
28	JHARKHAND RAJYA GRAMIN BANK	84,711	130,751.89	73,887	103,558.07	41,395	109,497.89
29	DHANBAD CENTRAL CO-OP.BANK	216	334.80	119	46.63	195	234.22
30	JHARKHAND STATE COOPERATIVE BANK LTD	7,506	8,445.03	-	-	6,437	7,168.65
31	ESAF SMALL FINANCE BANK LIMITED	62,582	16,541.94	62,582	16,541.94	29,770	12,270.45
32	UJJIVAN SMALL FINANCE BANK	134,547	51,211.97	10,168	3,577.61	84,047	47,417.42
33	UTKARSH SMALL FINANCE BANK LIMITED	193,591	87,167.70	190,805	74,327.43	143,303	75,157.24
34	JANA SMALL FINANCE BANK	44,347	14,521.57	22,158	8,490.23	24,095	12,196.41
GRAND TOTAL		**1,565,844**	**1,713,066.43**	**988,384**	**441,192.03**	**825,653**	**851,404.64**

SOURCE:SLBC PORTAL

STATE LEVEL BANKERS' COMMITTEE - JHARKHAND

CONVENOR BANK OF INDIA

ADVANCES TO WOMEN- DISTRICT WISE

As on 31st MARCH 2023

[No. in Actual and Amt. in Lakh] **Annexure- 18 (B)**

SL NO	DISTRICT NAME	OUTSTANDING LOANS TO WOMEN		INDIVIDUAL WOMEN		LOANS DISBURSED TO WOMEN	
		A/Cs	Amount	A/Cs	Amount	A/Cs	Amount
1	BOKARO	97,149	113,551.82	58,328	20,675.49	46,655	48,771.92
2	CHATRA	26,582	22,604.21	18,141	8,576.45	10,321	9,590.76
3	DEOGHAR	64,322	55,606.98	31,784	11,335.09	39,365	36,130.39
4	DHANBAD	159,520	166,278.98	70,928	28,498.08	81,476	83,023.86
5	DUMKA	58,463	40,072.65	46,942	19,728.83	37,266	29,299.98
6	EAST SINGHBHUM	171,142	238,624.96	84,484	38,687.44	99,559	110,920.68
7	GARHWA	51,807	34,000.15	45,237	22,470.32	34,181	24,431.25
8	GIRIDIH	100,637	63,224.07	82,851	32,716.78	46,438	35,483.54
9	GODDA	50,272	34,168.47	39,835	16,989.53	26,794	23,878.36
10	GUMLA	22,414	24,521.97	11,612	5,789.95	7,397	8,924.94
11	HAZARIBAGH	97,187	86,965.22	59,685	26,940.50	39,115	39,726.82
12	JAMTARA	15,086	14,566.19	8,242	3,559.10	8,516	7,953.09
13	KHUNTI	14,393	16,457.22	8,885	4,462.41	5,741	8,930.73
14	KODERMA	48,370	35,358.85	30,137	11,725.75	20,539	18,003.36
15	LATEHAR	15,135	14,346.08	11,587	6,961.12	8,187	7,818.87
16	LOHARDAGA	18,453	19,426.98	11,819	4,641.97	9,154	7,944.82
17	PAKUR	53,935	28,603.19	46,623	17,901.13	36,107	24,043.48
18	PALAMU	90,927	67,730.59	77,364	37,522.29	58,533	45,286.99
19	RAMGARH	53,051	52,597.54	38,631	14,114.10	22,684	23,035.36
20	RANCHI	191,932	442,951.96	89,393	49,293.95	105,312	181,412.52
21	SAHIBGANJ	51,710	32,578.75	43,282	19,864.90	30,314	26,029.96
22	SERAIKELA-KHARSAWAN	45,740	45,431.72	26,743	15,160.93	21,398	20,545.23
23	SIMDEGA	15,771	13,626.80	11,009	5,493.55	7,412	7,032.27
24	WEST SINGHBHUM	51,846	49,771.09	34,842	18,082.35	23,189	23,185.45
GRAND TOTAL		**1,565,844**	**1,713,066.43**	**988,384**	**441,192.03**	**825,653**	**851,404.64**

SOURCE:SLBC PORTAL

STATE LEVEL BANKERS' COMMITTEE - JHARKHAND
CONVENOR : BANK OF INDIA

BANK WISE CASA AND AADHAAR AUTHENTICATION AS ON 31.03.2023

No in Actuals — Annexure-19 (A)

Sr.	BANK NAMES	Number of operative CASA	Number of Aadhaar seeded CASA	% of CASA Aadhaar seeding	Number of Authenticated CASA	% CASA Authentication
	LEAD BANKS					
1	STATE BANK OF INDIA	10,746,593	6,661,013	**61.98%**	4,903,466	45.63%
2	BANK OF INDIA	8,268,951	7,883,368	**95.34%**	8,255,493	99.84%
3	INDIAN BANK	1,711,745	1,274,414	**74.45%**	1,033,057	60.35%
A	**SUB TOTAL**	**20,727,289**	**15,818,795**	**76.32%**	**14,192,016**	68.47%
	OTHERS PUBLIC SECTOR BANKS					
1	CENTRAL BANK OF INDIA	1,074,026	598,157	**55.69%**	793,842	73.91%
2	PUNJAB NATIONAL BANK	2,766,242	2,349,808	**84.95%**	266,607	9.64%
3	CANARA BANK	1,232,955	1,151,622	**93.40%**	396,509	32.16%
4	UNION BANK OF INDIA	1,284,791	1,185,685	**92.29%**	1,119,898	87.17%
5	UCO BANK	557,874	539,504	**96.71%**	539,504	96.71%
6	BANK OF BARODA	1,303,546	1,398,406	**107.28%**	1,057,674	81.14%
7	INDIAN OVERSEAS BANK	273,585	252,851	**92.42%**	234,701	85.79%
8	PUNJAB AND SINDH BANK	79,018	90,967	**115.12%**	60,822	76.97%
9	BANK OF MAHARASHTRA	69,463	67,798	**97.60%**	195	0.28%
B	**SUB TOTAL**	**8,641,500**	**7,634,798**	**88.35%**	**4,469,752**	51.72%
	PRIVATE SECTOR BANKS					
1	IDBI BANK LTD	321,537	259,633	**80.75%**	177,174	55.10%
2	IDFC FIRST BANK LIMITED	40,302	38,160	**94.69%**	7,817	19.40%
3	FEDERAL BANK LTD	31,812	28,112	**88.37%**	22,046	69.30%
4	HDFC BANK LTD	327,871	149,356	**45.55%**	141,427	43.13%
5	ICICI BANK LTD	419,408	213,330	**50.86%**	176,399	42.06%
6	KARNATAKA BANK LTD	11,291	9,667	**85.62%**	1,541	13.65%
7	AXIS BANK LTD	399,168	125,664	**31.48%**	234,463	58.74%
8	INDUSIND BANK	508,529	366,098	**71.99%**	-	0.00%
9	JAMMU & KASHMIR BANK LTD	5,976	1,872	**31.33%**	1,802	30.15%
10	YES BANK	18,402	12,511	**67.99%**	10,515	57.14%
11	KOTAK MAHENDRA BANK LTD	165,696	134,916	**81.42%**	8,224	4.96%
12	SOUTH INDIAN BANK LTD	-	-		-	
13	DBS BANK	34	31	**91.18%**	29	85.29%
14	KARUR VYSYA BANK	437	48	**10.98%**	2	0.46%
15	BANDHAN BANK	640,701	246,706	**38.51%**	196,367	30.65%
C	**SUB TOTAL**	**2,891,164**	**1,586,104**	**54.86%**	**977,806**	33.82%
A+B+C	**TOTAL COMMERCIAL BANK**	**32,259,953**	**25,039,697**	**77.62%**	**19,639,574**	60.88%
	REGIONAL RUAL BANK					
D	JHARKHAND RAJYA GRAMIN BANK	5,036,772	3,945,174	**78.33%**	3,284,257	65.21%
	COOPERATIVE BANKS					
1	DHANBAD CENTRAL CO-OP.BANK	30,399	29,158	**95.92%**	-	0.00%
2	JHARKHAND STATE COOPERATIVE BANK LTD	1,520,840	696,797	**45.82%**	517,608	34.03%
E	**SUB TOTAL**	**1,551,239**	**725,955**	**46.80%**	**517,608**	33.37%
	SMALL FINANCE BANKS					
1	ESAF SMALL FINANCE BANK LIMITED	142,707	22	**0.02%**	142,707	100.00%
2	UJJIVAN SMALL FINANCE BANK	196,285	193,697	**98.68%**	193,697	98.68%
3	UTKARSH SMALL FINANCE BANK LIMITED	178,108	28,951	**16.25%**	-	0.00%
4	JANA SMALL FINANCE BANK	83,943	80,918	**96.40%**	57,173	68.11%
5	AU SMALL FINANCE BANK	896	14	**1.56%**	697	77.79%
F	**SUB TOTAL**	**601,939**	**303,602**	**50.44%**	**394,274**	65.50%
	PAYMENT BANKS					
1	AIRTEL PAYMENTS BANK	42,308	42,308	**100.00%**	42,308	100.00%
2	INDIA POST PAYMENTS BANK	1,239,621	559,089	**45.10%**	1,239,621	100.00%
3	FINO PAYMENTS BANK	269,807	269,806	**100.00%**	269,806	100.00%
G	**SUB TOTAL**	**1,551,736**	**871,203**	**56.14%**	**1,551,735**	100.00%
GRAND TOTAL (A+B+C+D+F+G)		**41,001,639**	**30,885,631**	**75.33%**	**25,387,448**	61.92%

SOURCE: SLBC PORTAL

STATE LEVEL BANKERS' COMMITTEE - JHARKHAND

CONVENOR : BANK OF INDIA

DISTRICT-WISE CASA AND AADHAAR AUTHENTICATION AS ON 31.03.2023

No in Actuals Annexure- 19 (B)

SN	DISTRICT NAMES	Number of operative CASA	Number of Aadhaar seeded CASA	% of CASA Aadhaar seeding	Number of Authenticated CASA	% CASA authentication
1	BOKARO	2,294,600	1,707,929	74.43%	1,525,992	66.50%
2	CHATRA	1,174,932	943,995	80.34%	825,486	70.26%
3	DEOGHAR	1,993,159	1,423,946	71.44%	1,146,218	57.51%
4	DHANBAD	3,113,446	2,307,113	74.10%	2,099,563	67.44%
5	DUMKA	1,592,164	1,063,692	66.81%	860,306	54.03%
6	EAST SINGHBHUM	3,560,279	2,659,899	74.71%	2,052,409	57.65%
7	GARHWA	1,593,423	1,152,533	72.33%	861,341	54.06%
8	GIRIDIH	2,735,643	2,186,271	79.92%	1,884,858	68.90%
9	GODDA	1,526,342	1,040,632	68.18%	749,072	49.08%
10	GUMLA	1,103,108	889,658	80.65%	737,266	66.84%
11	HAZARIBAGH	2,314,919	1,791,277	77.38%	1,528,683	66.04%
12	JAMTARA	893,864	657,042	73.51%	555,253	62.12%
13	KHUNTI	612,732	490,004	79.97%	409,901	66.90%
14	KODERMA	935,737	763,716	81.62%	638,001	68.18%
15	LATEHAR	932,771	693,331	74.33%	526,878	56.49%
16	LOHARDAGA	607,204	494,884	81.50%	430,004	70.82%
17	PAKUR	1,031,918	789,212	76.48%	642,460	62.26%
18	PALAMU	2,510,411	1,806,519	71.96%	1,257,425	50.09%
19	RAMGARH	1,140,570	852,726	74.76%	759,388	66.58%
20	RANCHI	4,341,354	3,226,273	74.31%	2,617,803	60.30%
21	SAHIBGANJ	1,400,257	1,041,992	74.41%	818,312	58.44%
22	SERAIKELA-KHARSAWAN	1,183,818	977,836	82.60%	840,181	70.97%
23	SIMDEGA	659,247	538,473	81.68%	499,424	75.76%
24	WEST SINGHBHUM	1,749,744	1,386,678	79.25%	1,121,224	64.08%
GRAND TOTAL		**41,001,639**	**30,885,631**	**75.33%**	**25,387,448**	**61.92%**

SOURCE: SLBC PORTAL

STATE LEVEL BANKERS' COMMITTEE, JHARKHAND

CONVENOR : BANK OF INDIA

STATE HEADS CONTACT DETAILS

Sl No	BANK NAME	STATE HEAD NAME	DESIGNATION	CONTACT NO	STATE HEAD EMAIL ID
1	**AIRTEL PAYMENTS BANK**	SHREE VINAYAK PATIL	STATE HEAD	9890999888	VINAYAK.PATIL@AIRTELBANK.COM
2	**AU SMALL FINANCE BANK**	SHREE PRASENJIT UKIL	REGIONAL MANAGER	8905100184	PRASENJIT.UKIL@AUBANK.IN
3	**AXIS BANK LTD**	SHREE AKASH KUMAR	SVP	9004098940	AKASH.KUMAR@AXISBANK.COM
4	**BANDHAN BANK**	SHREE ADITYA SARANGI	VP	7770997222	RH.RAIPUR@BANDHANBANK.COM
5	**BANK OF BARODA**	DR.RAMESH KUMAR MOHANTY	DGM	6287395601	DGM.NETWORK1.PATNA@BANKOFBARODA.COM
6	**BANK OF INDIA**	SHREE MANOJ KUMAR	GENERAL MANAGER	9475265622	MANOJ.KUMAR8@BANKOFINDIA.CO.IN
7	**CANARA BANK**	SHREE SHREENATH JOSHI	GENERAL MANAGER	9334913525	RANCHICO@CANARABANK.COM
8	**BANK OF MAHARASHTRA**	SHIKHA CHOUDHARY	AGM	9971149208	ZMRANCHI@MAHABANK.CO.IN
9	**CENTRAL BANK OF INDIA**	SHREE SUNIL KUMAR	DEPUTY GENERAL MANAGER	9264291876	RMRANCRO@CENTRALBANK.CO.IN
10	**DBS BANK**	SHREE RAMA RAO P	SENIOR VICE PRESIDENT	7995070245	PERIRAMARAO@DBS.COM
11	**DHANBAD CENTRAL CO-OP.BANK**	SHREE M P SUGUNAN	CHIEF EXECUTIVE OFFICER	9997871993	MD@DHANBADCCB.IN
12	**ESAF SMALL FINANCE BANK LTD**	SHREE RAJYASHWAR GHOSH	REGIONAL HEAD	9288093059	RAJYASHWAR.GHOSH@ESAFBANK.COM
13	**FEDERAL BANK LTD**	SHREE ABHISHEK KUMAR	DVP & AREA HEAD	9051142005	ABHISHEK_KUMAR@FEDERALBANK.CO.IN
14	**FINO PAYMENTS BANK**	SHREE ASHOK KUMAR PANDEY	VICE PRESIDENT	7566668649	ASHOKKUMAR.PANDEY@FINOBANK.COM
15	**HDFC BANK LTD**	SHREE ABHISHEK KUMAR	SR. VICE PRESIDENT & CIRCLE HEAD	9334328959	KUMAR.ABHISHEK@HDFCBANK.COM
16	**ICICI BANK LTD**	SHREE SUJAN MITRA	ZONAL HEAD (DGM)	9903609425	SUJAN.MITRA@ICICIBANK
17	**IDBI BANK LTD**	SHREE SHRI MANOJ KUMAR GUPTA	DGM AND REGIONAL HEAD RANCHI	7781021133	GUPTA.MANOJ@IDBI.CO.IN
18	**IDFC FIRST BANK LIMITED**	SHREE MANISH BHARTI	CLUSTER HEAD	7250483060	MANISH.BHARTI@IDFCFIRSTBANK.COM
19	**INDIA POST PAYMENTS BANK**	SHREE SANJOY NATH	ASST. GENERAL MANAGER	8149014275	SANJOY.N@IPPBONLINE.IN
20	**INDIAN BANK**	SHREE F.R.BOKHARI	DGM	9051658238	FR.BOKHARI@INDIANBANK.CO.IN
21	**INDIAN OVERSEAS BANK**	SHREE HARI RAMAN	DGM	8376959229	RANCHIRM@IOBNET.CO.IN
22	**INDUSIND BANK**	SHREE RATNESH KUMAR	CONTROLLING HEAD	9308250710	KUMAR.RATNESH@INDUSIND.COM
23	**JAMMU & KASHMIR BANK LTD**	SHREE TAHIR AZIZ WANI	MANAGER	9906608262	TAHIR.AZIZ@JKBMAIL.COM
24	**JANA SMALL FINANCE BANK**	SHREE SATYA KUMAR SETH	VICE PRESIDENT	9830301667	SATYAKUMAR.SETH@JANABANK.COM
25	**JHARKHAND RAJYA GRAMIN BANK**	SHREE PIYUSH J BHATT	CHAIRMAN	9492783000	CHAIRMAN@JRGB.IN
26	**JHARKHAND STATE CO BANK LTD**	DR. MANOJ KUMAR	CHIEF EXECUTIVE OFFICER	9471530929	MDJSCB@GMAIL.COM
27	**KARUR VYSYA BANK**	V VIJAY KUMAR	BRANCH HEAD	7091194716	VIJAYKUMAR@KVBMAIL.COM
28	**KARNATAKA BANK LTD**	SHREE BASAVARAJ DESALLI	ASSISTANT GENERAL MANAGER	9448282831	KOLKATA.RO@KTKBANK.COM
29	**KOTAK MAHENDRA BANK LTD**	SHREE NARENDER RAPETA	AREA BUSINESS HEAD	9830282756	NARENDER.RAPETA@KOTAK.COM
30	**PUNJAB AND SINDH BANK**	SHREE PREM SHANKAR SINGH	DEPUTY GENERAL MANAGER	8595138704	PREMSHANKARSINGH@PSB.CO.IN
31	**PUNJAB NATIONAL BANK**	SHREE PRAVEEN KUMAR SHRIWASTAW	DEPUTY GENERAL MANAGER	9958999735	CORANCHISOUTH@PNB.CO.IN
32	**SOUTH INDIAN BANK LTD**	SHREE ARUN V MOHANAN	BRANCH MANAGER	9048874928	ARUNVM@SIB.CO.IN
33	**STATE BANK OF INDIA**	SHREE MRIGANK JAIN	GENERAL MANAGER	9819027590	GMJHARKHAND.LHOPAT@SBI.CO.IN
34	**UCO BANK**	SHREE MAJOR VIKRANT TANDAN(RETD	ZONAL MANAGER	9928635906	ZORANCHI.PSC@UCOBANK.CO.IN
35	**UNION BANK OF INDIA**	SHREE BAIJ NATH SINGH	DGM-ZONAL HEAD	9162487223	FGM.RANCHI@UNIONBANKOFINDIA.BANK
36	**UJJIVAN SMALL FINANCE BANK**	MANISH KUMAR	REGIONAL HEAD	7857939666	MANISH.KUMAR767@UJJIVAN.COM
37	**UTKARSH SMALL FINANCE BANK LTD**	SHREE PRADYUMNA RAO	ZONAL HEAD (MB)	8585007250	PRADYUMNA.RAO@UTKARSH.BANK
38	**YES BANK**	SHREE ANAND KUMAR	CLUSTER HEAD	7873962227	ANAND.KUMAR1@YESBANK.IN

State Level Bankers' Committee, Jharkhand

CONVENOR : BANK OF INDIA

LDM'S CONTACT DETAILS

SL NO	DISTRICT NAME	LEAD BANK NAME	LDM NAME	LDM CONTACT NO	POSTAL ADDRESS	EMAIL ID
1	BOKARO	BANK OF INDIA	SANJEEV KUMAR	9430458214	CHAS GURUDWARA, DHANBAD ROAD CHAS, BOKARO PIN NO-827013	ldmo.bokaro2@bankofindia.co.in
2	CHATRA	BANK OF INDIA	DEOBRAT SHARMA	8002738027	LDO CHATRA,OPPOSITE COLLECTORIATE ,ZILA PARISHAD CHATRA	ldo.chatra@bankofindia.co.in
3	DHANBAD	BANK OF INDIA	RAJESH KUMAR SINHA	9934318739	BANK OF INDIA, LDMO, COMBINED BUILDING, LUBY CIRCULAR ROAD, DHANBAD-826001	Dhanbad.leadbank@bankofindia.co.in
4	EAST SINGHBHUM	BANK OF INDIA	SANTOSH KUMAR	7260814454	1ST FLOOR, BANK OF INDIA-TELCO TOWN, A-ROAD, TELCO COLONY, JAMSHEDPUR-831004, EAST SINGHBHUM, JHARKHAND	Kumar.Santosh@bankofindia.co.in
5	GIRIDIH	BANK OF INDIA	NITESH KUMAR	7903761115	COURT ROAD INFRONT OF HOTEL NIKHAR, GIRIDIH, JHARKHAND 815301	ldmo.giridih@bankofindia.co.in
6	GUMLA	BANK OF INDIA	MR. ABID HUSSAIN	8451978491	LEAD DISTRICT MANAGER OFFICE PALKOT ROAD GUMLA PIN 835207	ldm.ranchi@bankofindia.co.in
7	HAZARIBAG	BANK OF INDIA	SUDHAKAR PANDEY	9407585820	BANK OF INDIA ZONAL OFFICE CAMPUS,OPP-WALES GROUND SAKETPURI, HAZARIBAGH,825301	hazaribagh.leadbank@bankofindia.co.in
8	KHUNTI	BANK OF INDIA	BINAY KUJUR	9955166525	FIRST FLOOR VASUNDHARA COMPLEX OPPOSITE ONE INDIA MALL MAIN ROAD KHUNTI	Ldmo.Khunti@bankofindia.co.in
9	KODERMA	BANK OF INDIA	AJAY KUMAR RANA	8789938263	LDM OFFICE BANK OF INDIA KODERMA JHARKHAND PIN CODE 825409	LDMO.Koderma@bankofindia.co.in
10	LOHARDAGA	BANK OF INDIA	RAVINDRA PRASAD	9931108187	LOHARDAGA DUBEY COLONY LOHARDAGA DIST.: LOHARDAGA (JHARKHAND) PIN - 835302	Ravindra.Prasad@bankofindia.co.in
11	RAMGARH	BANK OF INDIA	SANJEEV KUMAR	8092674113	BHANU COMPLEX, GOLA ROAD, CHATTIBAZAR, RAMGARH, PIN 829122	LDMO.RamgarhCantt@bankofindia.co.in
12	RANCHI	BANK OF INDIA	SHREEKANT KUMAR	9798967181	LDM OFFICE BANK OF INDIA PRADHAN TOWER MAIN ROAD NEAR OVERBRIDGE RANCHI JHARKHAND 834001	Ranchi.Leadbank@bankofindia.co.in
13	SARAIKELA KHARSWAN	BANK OF INDIA	BIRENDRA KUMAR SITH	9572024420	MAIN ROAD SERAIKELLA ,NEAR THANA CHOWK,BESIDE UNION BANK ATM,PIN-833219	LdmSeraikrela-Kharsawan.Jamshedpur@bankofindia.co.in
14	SIMDEGA	BANK OF INDIA	MR. SANJEEV KUMAR CHOUDHARY	7903780946	LDM OFFICE, ABOVE BANK OF INDIA SIMDEGA BRANCH, AT & PO- SIMDEGA, DIST- SIMDEGA, JHARKHAND, PIN- 835223	LDO.Simdega@bankofindia.co.in
15	WEST SINGHBHUM	BANK OF INDIA	LAKSHMI NARAYAN LAGURI	8116415511	AT-JAIN MARKET NEAR-PILLAI HALL SADAR CHAIBASA PIN-833201	LDM.WestSinghbhum@bankofindia.co.in
16	DUMKA	INDIAN BANK	PRAWIN KUMAR	9903491709	VIVEKANAND PATH,RASIKPUR,DUMKA-814101(JHARKHAND)	lbodumka@gmail.com
17	GODDA	INDIAN BANK	DHARMESH KUMAR PANDEY	7383400449	LEAD BANK OFFICE GODDA, INDIAN BANK, R.B MARKET COMPLEX, PIRPAINTI ROAD, GODDA PIN CODE 814133	ldmgodda@gmail.com
18	DEOGHAR	STATE BANK OF INDIA	PARMESHWAR MANJHI	9955996407	LDM OFFICE, DEOGHAR	ldmdeoghar.rb01@sbi.co.in
19	GARHWA	STATE BANK OF INDIA	INDU BHUSHAN LALL	9934363709	AT SBI ADB BRANCH, TANDWA,GARHWA	ldm.garhwa@gmail.com
20	JAMTARA	STATE BANK OF INDIA	RK BAITHA	9341529204	LDM JAMTARA COMBINED BUILDING JAMTARA-815351	ldm.jamtara@sbi.co.in
21	LATEHAR	STATE BANK OF INDIA	SHANTI PRASAD TOPPO	7781011677	STATE BANK OF INDIA, DISTRICT LEAD BANK, BYPASS ROAD LATEHAR 829206	ldm.latehar@gmail.com
22	PAKUR	STATE BANK OF INDIA	MANOJ KUMAR	9771438410	AT COURT CAMPUS PAKUR	ldmpakur@gmail.com
23	PALAMU	STATE BANK OF INDIA	ANUKARAN TIRKEY	9934363710	CHURCH ROAD DALTONGANJ	ldm.palamau@gmail.com
24	SAHIBGANJ	STATE BANK OF INDIA	SUDHIR KUMAR	9771438409	AT _ CHOWK BAZAR STATE BANK BUILDING FIRST FLOOR SAHEBGANJ _ 816109	Ldmsahebganj@gmail.com

STATE LEVEL BANKERS' COMMITTEE, JHARKHAND

CONVENER : BANK OF INDIA

CONTACT DETAILS OF RSETI DIRECTORS IN JHARKHAND

SL NO	RSETI NAME	BANK	RSETI DIRECTOR	CONTACT NO	EMAIL ID
1	BOKARO	BANK OF INDIA	RANJAN KUMAR	7004246153	RSETI.BOKARO@BANKOFINDIA.CO.IN
2	CHATRA	BANK OF INDIA	PRAVIN KUMAR	9835909107	RSETI.CHATRA@BANKOFINDIA.CO.IN
3	DHANBAD	BANK OF INDIA	SAMEER KUMAR	9123296380	RSETI.DHANBAD@BANKOFINDIA.CO.IN
4	EAST SINGHBHUM	BANK OF INDIA	ARUN KUMAR BHAGAT	7033668833	RSETI.SINGHBHUME@BANKOFINDIA.CO.IN
5	GIRIDIH	BANK OF INDIA	MANISH	9661154314	RSETI.GIRIDIH@BANKOFINDIA.CO.IN
6	GUMLA	BANK OF INDIA	NIPUN GUPTA	7667291682	RSETI.GUMLA@BANKOFINDIA.CO.IN
7	KHUNTI	BANK OF INDIA	JASHAN KUJUR	9973825565	RSETI.KHUNTI@BANKOFINDIA.CO.IN
8	KODERMA	BANK OF INDIA	AMARDIP PD. KESHRI	8827238922 9142589997	RSETI.KODERMA@BANKOFINDIA.CO.IN
9	LOHARDAGA	BANK OF INDIA	MAYANK KUNAL J KANDULNA	8975630960	RSETI.LOHARDAGA@BANKOFINDIA.CO.IN
10	RAMGARH	BANK OF INDIA	MANOHAR LAL NIRALA	7909026990	RSETI.RAMGARH@BANKOFINDIA.CO.IN
11	SIMDEGA	BANK OF INDIA	SANNIS A. MINZ	7991140367	RSETI.SIMDEGA@BANKOFINDIA.CO.IN
12	WEST SINGHBHUM	BANK OF INDIA	PRAMESHWAR PURTY	9955526032	RSETI.SINGHBHUMW@BANKOFINDIA.CO.IN
13	DUMKA	INDIAN BANK	ANIL KUMAR MISHRA	9110188842	INDIAN BANK RSETI DUMKA DUMKA <ABRSETI.DUMKA@GMAIL.COM>
14	GODDA	INDIAN BANK	PRABHAT SHRIVASTAVA	9939298431	RSETI GODDA <RSETIGODDA@GMAIL.COM>
15	HAZARIBAG	INDIAN BANK	RAJEEV RANJAN	9601297693	INDIAN BANK RSETI HAZARIBAG <RSETIHAZARIBAG@GMAIL.COM>
16	SARAIKELA	PUNJAB NATIONAL BANK	NISHA RANI KIRO	7007609159	PNB RSETI <PNBRSETISERAIKELLA@GMAIL.COM>
17	RANCHI	RUDSETI (CANARA BANK)	BHAWESH DAS	7280020068 8866592971	RUDSETI RANCHI <RUDSETIRANCHI@GMAIL.COM>
18	DEOGHAR	STATE BANK OF INDIA	AN SINHA	7781011695	SBIRSETI DEOGHAR <SBIRSETIDEOGHAR@GMAIL.COM>
19	GARHWA	STATE BANK OF INDIA	MITHLESH (2ND LINE)	9801342650	SBI-RSETI GARHWA <SBIRSETI.GARHWA@GMAIL.COM>
20	JAMTARA	STATE BANK OF INDIA	RC FLEMING	7061313075	SBI RSETI JAMTARA <DIRECTOR.RSETIJAMTARA@GMAIL.COM>
21	LATEHAR	STATE BANK OF INDIA	UMESH PASWAN	7781011678	SBIRSETI LATEHAR <RSETI.LATEHAR@GMAIL.COM>
22	PAKUR	STATE BANK OF INDIA	KRISHNA DAS	9771414162 9955997731	SBI RSETI PAKUR <RSETIPAKUR@GMAIL.COM>
23	PALAMU	STATE BANK OF INDIA	BRAHMANAND SHAH	6206643450	SBI-RSETI PALAMU <SBIRSETIPALAMU@GMAIL.COM>
24	RANCHI	STATE BANK OF INDIA	SAMIR KUMAR SURIN	9771450515	RSETI RANCHI <RSETI.RANCHI@GMAIL.COM>
25	SAHIBGANJ	STATE BANK OF INDIA	RAJHANS KUMAR	7717729921	SBI RSETI SAHIBGANJ <RSETI.SAHEBGANJ2012@GMAIL.COM>

SLBC Sub Committee Meeting dates for March 2023 Quarter

SL NO	SUB COMMITTEE	LAST MEETING DATE	MINUTES
01	FINANCIAL INCLUSION & DIGITAL PAYMENTS	10.05.2023	AVAILABLE
02	BANKING OUTLET	10.05.2023	AVAILABLE
03	CD RATIO	12.05.2023	AVAILABLE
04	ACP	12.05.2023	AVAILABLE
05	MSME	12.05.2023	AVAILABLE
06	EXPORT FINANCE	12.05.2023	AVAILABLE
07	STEERING COMMITTEE	12.05.2023	AVAILABLE
08	VIDHANMANDAL AND OTHER ISSUES	12.05.2023	AVAILABLE
09	HOUSING	25.05.2023	AVAILABLE
10	SHG	27.04.2023	AVAILABLE
11	RSETI	27.04.2023	AVAILABLE
12	SECURITY	Not Convened	PENDING
13	AGRICULTURE & ALLIED ACTIVITIES	17.05.2023	PENDING

STATE LEVEL BANKERS' COMMITTEE - JHARKHAND

Minutes of the SLBC Sub Committee meeting on Financial Inclusion, Digital Payments and Opening of Banking Outlets on 10-05-2023 at 11:30 AM

SLBC Sub Committee Meeting on Financial Inclusion was convened on **10-05-2023** to discuss and review the progress of the following agenda items:

1. Confirmation of minutes of last SLBC Sub Committee meeting on FI.
2. Discussion over the action taken report of the previous meeting.
3. Progress of Banks under various FI initiatives under NSFI during the March 23, Quarter.
4. Progress of CFL projects in Jharkhand.
5. Performance of Key Indicators under TFIIP Program in Aspirational Districts.
6. Monthly progress on Digitization of Ranchi and East Singhbhum District.
7. Appointment of SHG members as BC.
8. Brick and Mortar Branch-Opening at 32 unbanked identified locations (villages) in Jharkhand where no branch exists within a radius of 5 km.
9. Coverage of URCs within a 5 km radius by banking facility including India Post Payment Bank- review and discussion
10. Opening of new bank branches/outlets in Jharkhand during FY 22-23
11. Review of Gram Panchayat survey and data compilation for 6-month campaign of DFS from 15-02-2023 to 15-08-2023 for saturation of Gram Panchayat/s.
12. One Rural/ Semi Urban Branch One Village Adoption campaign performance review.
13. Any other Agenda with permission of the chair.

The meeting was chaired by DGM SLBC. The meeting was graced by the presence of AGM NABARD Shri Mukesh Kumar and Shri Dhiraj Horo from JSLPS. A representative from RBI, Ranchi Regional Office Shri. Sunny Srivastav, Manager also attended the meeting in physical.

Representatives from Swadhaar Fin Access, Senior executives/representatives from various Public Sector Banks, RRBs, Private Sector Banks, Small Finance Banks, and Payment Banks also attended the meeting.

Other than this Officials from LDMO's were present in the meeting through online VC link.

The meeting began with inaugural remarks from DGM SLBC Shri Subodh Kumar through VC. In his opening remarks DGM SLBC spoke about the two important running campaigns namely "वित्तीय समावेशन से सशक्तिकरण" – from 15-02-2023 to 15-08-2023 and Jansuraksha Campiagn – from 01-04-2023 to 30-06-2023. He persuaded all the stakeholders to carry out Survey at Gram panchayat level so that the data so collected can serve as basis for our future endeavours and will also help in showcasing the actual achievement of the stakeholders.

He also informed the house that SLBC is going to release a limited edition of a new booklet also which will showcase the activities carried out by stakeholders during the previous quarter. He advised all the LDM's to share some content for the same so that their achievements can be showcased there in form of photographs etc.

The meeting was then taken over by Chief Manager, SLBC Jharkhand Shri Bibhaw Kumar In his opening remarks CM SLBC welcomed all the stakeholders and informed the house that the meeting comprises of three SLBC sub-committee's meeting that is FI, Digital payments and Opening of banking outlets. Thereafter the agenda wise power point presentation was given by Manager, SLBC Jharkhand Mrs. Prachi Mishra.

As per the Agenda items following points were discussed in detail and action points emanated are as under:

Sr.No.	Agenda	Sub-Agenda	Discussion	Action to be taken by
1	Confirmation of minutes of last SLBC Sub Committee meeting on FI and Opening of Banking Outlet	NA	It was informed that SLBC has not received any request for amendment in the minutes of the last SLBC Sub Committee meeting on FI which was held on 08-02-2023 so the minutes of the meeting were accepted.	For information of the house
2	Discussion over action taken report of the previous meeting.	Incorporation of ATR as an agenda point	As per the advice of DGM RBI Action Taken report of the last meeting was incorporated as an agenda item for this meeting.	
		BC reporting on the BC registry portal	Representative of RBI advised banks especially Fino Bank and Axis Bank to reconcile the data of BC reported in Jharkhand manually to SLBC and on the BC registry portal as it is impacting overall state's picture	All banks especially Fino Bank, Paytm, IPPB, and Axis
		Updation of various claims from NABARD's Ensure portal	Banks were advised by AGM NABARD to properly upload their claims on the Ensure portal for a quick settlement. He also gave assurance for instant resolution of any issues faced by banks related to the portal. He also advised that as JRGB is well-versed with the portal, other banks may coordinate with them in case of need.	All banks especially SBI, BOI, and Indian Bank

		Participation of CFL and FLC in-charges In BLBC and DCC/DLRC meetings	All the LDM's as well as representatives from all four sponsoring NGOs confirmed that they are actively participating in all the district and block level meetings.	All CFL in-charges and LDMs
3	Progress of Banks under various FI initiatives under NSFI during the March 23, Quarter.	Bank-wise fund utilization under VLP (Village level Programme) and FDLC (Financial and digital literacy camp) Schemes of NABARD	NABARD asked banks to undergo various financial inclusion activities and claim them from NABARD. DGM NABARD informed the house that the new budget is under process and fresh sanctions for all the banks are also in line, however, compliance with all the terms and conditions for undergoing the FI activities has to be complied with otherwise withdrawal of sanctions can also occur.	For information to all Stakeholders.
			In addition to the above private banks/payment, banks can also avail of these facilities from this year onwards subject to compliance with all the terms and conditions of the program devised by NABARD.	All Private and Payment banks
			It was advised by CM SLBC that the above message should be percolated down the line for effective usage of these funds	All banks
		Branch/ATM/BC Network in the State	Banks were advised to carry out a reconciliation of their BC network with their head offices and accordingly update their data on IBA's - BC registry portal.	All banks

			LDMs were advised by the house that the requests received by them for the opening of banking outlets should be taken up positively at the DCC and DLRC forums. It was also advised by the house that since the network of public sector banks is already widespread in the state, small finance banks and private banks must be given an opportunity to strengthen their network by opening banking outlet/s at the unbanked/desired locations	All LDM's
		PMJDY	It was informed to the house that approx. 14 to 18 lakh student accounts have to be opened in the state, however, the progress made under the same is not acceptable specially LDM East Singhbhum district was advised to resolve the related issues in their district.	East Singhbhum
			LDM's were advised to prepare the database of student accounts thus opened and share it with SLBC for discussion in the forthcoming SLBC meeting.	All LDMs
4	Progress of CFL projects in Jharkhand.	Progress in Training	All 4 NGOs have collectively trained 1.43 lakh individuals during the elapsed Qtr.	For information to all Stakeholders.
			All the CFL in-charges were advised to keep a record of no. of individuals enrolled under social security schemes and facilitated with other schemes after attending their FL Camps.	NGO From Agragati, Gram Saathi, Swadhaar Finaccess, Sakh Foundation

5	Performance of Key indicators under TFIIP program in Aspirational Districts.	PMJJBY AND PMSBY data discrepancy	Data of PMJJBY and PMSBY should be tallied and corporate offices of the banks must be requested by local offices to get the data rectified at DFS' FI portal	All banks
6	Monthly progress on Digitization of Ranchi and East Singhbhum District.	Performance in Coverage	Chief Manager SLBC advised all the banks to complete the exercise of 100% digitization of Ranchi and East Singhbhum District. He advised all the bankers to understand the basic concept of the same and try to cover all the adhaar seeded accounts as AEPS enabled and inactive accounts as ineligible to reach the 100 % mark.	All banks
			Jana Small Finance Bank, Utkarsh Small finance bank, and DBS were advised to improve their performance in digitization as it is impacting the overall figure of the state	Jana Small Finance Bank, Utkarsh Small finance bank, and DBS
		Inclusion of two more districts into the digitization campaign	He also informed that from the month of June 2023, two more districts West Singhbhum and Ramgarh have been selected for 100% digitization and banks will be reporting the data under the same as advised.	All banks
7	Appointment of SHG members as BC.		The progress is very slow in the state, however, to date 739 SHG members have been appointed as BCs in the state.	All banks

8	Brick and Mortar Branch-Opening at 32 unbanked identified locations(villages) in Jharkhand where no branch exists within a radius of 5 km.	Review of the opening of bank branches pending at four locations	Bandhan Bank, Union Bank of India, and Bank of Baroda were advised to open the pending B & M branches before 15-06-2023 under the advice of SLBC.	Bandhan bank, Union Bank of India, and Bank of Baroda
9	Coverage of URCs within a 5 km radius by banking facility including India Post Payment Bank- review and discussion	Allocation of URCs with a population above 3000	Six new unbanked locations with a population above 3000, identified by DFS, have been allocated to banks in the month of May and respective banks were advised to initiate the process of B&M branch at the allocated location by 30-06-2023	Bank of Maharashtra, Central Bank of India, IDBI, IndusInd bank, Uco Bank
		Review of Service area plan post-merger of banks and subsequent coverage of URC	All the LDM's were advised to prepare fresh Service Area Plan for their respective district keeping in view the merger of banks.	All LDM's
			LDM's were advised that there are 1252 URCs with a population of less than 3000 in Jharkhand, which needs to be traced as per the District-wise Service Area plan and accordingly they should be covered with any baking facility if found uncovered. All these locations must be suitably updated on JDD App.	All Banks

10	Opening of new bank branches/outlets in Jharkhand during FY 22-23		69 new bank branches have been opened in the state of Jharkhand.	For information only
11	Three months Gram Panchayat level Jansuraksha campaign from 01-04-2023 to 30-06-2023	Coverage of all individuals under PMSBY AND PMJJBY	LDM's were advised that PMSBY be focused on and renewals under both the schemes to be taken care of.	Al Banks and All LDM's
			It was advised to all the LDMs as well as CFLs that the success stories of both the schemes should be well flaunted to impress upon the mass with advantages of enrollment under the same .	LDM's and CFL's
12	Review of Gram Panchayat survey and data compilation for 6 months campaign of DFS from 15-02-2023 to 15-08-2023 for saturation of Gram Panchayat/s.		LDM's were advised to carry out the camp as per the schedule and upload the Gram Panchayat-wise data on the FI portal on time.	LDM's of all Aspirational Districts
			The complete survey report has been submitted only by East Singhbhum district all other districts were requested to submit the same at the earliest	All LDM's except East Singhbhum

13	One Rural/ Semi Urban Branch One Village Adoption campaign performance review	Completion of the exercise	LDM's were requested to confirm the saturation of adopted villages/submission of saturation certificate at the earliest	All the LDM's
14	Absence of stakeholders in the meeting		Jana SFB, Utkarsh SFB, Ujjivan SFB, Paytm Payments Bank, and Airtel payment bank though members of the sub-committee were absent from the meeting and were advised to produce suitable explanations for the same.	Concerned banks
15	Any other Agenda with permission of the chair.		JSLPS requested the banks to track the PMSBY and PMJJBY claim settlement at their level and share the data of the same with them.	All Banks

At last, SLBC expressed gratitude to all banks and other stakeholders for participating in the Sub-Committee meeting. The meeting ended with a vote of thanks to all the stakeholders and the chair.

(Subodh Kumar)
General Manager

Date- 10.05.2023

Minutes of SLBC Sub-Committee Meeting on C.D. Ratio held on 12.05.2023 in person at Birsa Munda Sabhagaar, SLBC Office and through virtual mode with LDMs.

SLBC Sub-Committee Meeting on C.D. Ratio was convened on 12.05.2023 at Birsa Munda Sabhagaar, SLBC Office, and through virtual mode for LDMs (Google Meet

The meeting was chaired by the Deputy General Manager, Bank of India. The meeting was attended by the Under Secretary, Institutional Finance, Govt. of Jharkhand, Manager RBI, AGM NABARD, and senior executives from member banks and LDMs of all districts whose CD ratios were below 40%, as per the list enclosed.

DGM, Shree Nikhilesh Kumar Singh, DGM, BOI welcomed all the participants in the meeting and informed the members about the key ratios of pan India as of 31st March 2023. He apprise the house that as of 31st March 2023, the agriculture growth was 15.43%, MSME was 14.41%, retail loans was 20.61%, the gold loan was 19.56%, total Credit growth was 15.37% and CD Ratio stands at 75.79%. He further informed the house about the importance of SLBC in a State and advise the members to carry on the momentum of growth for the State of Jharkhand in different parameters.

In his inaugural remarks, Shri Bibhaw Kumar, Chief Manager, SLBC set out the context of the meeting and briefed the house on agenda items. Thereafter as per the agenda items, the following points were discussed in detail and action points emerged as under:

Major Action Points of ATR for Last SLBC Sub-Committee Meeting:

It was informed to the house that Stakeholders have submitted the point-wise reply emanated in the last SLBC Sub-Committee meeting. However, the lowest CD Ratio in West Singhbhum district in the State by Canara Bank i.e. only 1.71 % (17,666 Cr Deposit & 302 Cr advances) also not provided the ATR reply for resolution of bulk deposit to improve the present CD Ratio. For this representative from Canara Bank informed the house that the matter was discussed with their HO and requested them to account for the said bulk deposit in the HO centralized pool account, However, Canara Bank's Head Office confirmed that despite of transfer of bulk deposit to the central pool account it will still reflect in State deposit only. Hence, the matter still persists.

During the meeting, the bank informed us that the matter will again be reiterated to HO for a concrete solution in the above matter.

RBI suggested providing a timeline to Canara Bank in order to resolve the matter and bring out a concrete solution. However, the representative assured the house of an early solution to the matter.

(Action: Canara Bank)

Bank Wise / District wise review of CD ratio:

Detailed discussion was done over Bank wise & District wise CD Ratio. A comparative analysis of the Bank-wise/District-wise CD ratio of the past quarter of this financial year was discussed by the members. Comparison with last quarter shows that the CD Ratio has increased to 45.07% as of 31.03.2023 from 44.44% as of 31.12.2022. It was observed that the CD Ratio of almost all districts and banks has increased during the March 2023 quarter. However, the CD ratio of a few banks has decreased marginally.

The house expressed concern over the low CD ratio in the State. It is still far below the benchmark level of 60%. Specifically, the performance of 16 Banks and Districts having less than 40% CD ratio as of 31.03.2023 were reviewed /discussed during the meeting. However, in the 4th Quarter of FY 2022-23, the Bank of Baroda (38.35%) CD Ratio declined below 40% whereas in the case of districts, the CD Ratio of Khunti District (40.26%) surpassed the 40% mark and Ranchi District (39.72%) has slipped below 40%.

BANK WISE CD RATIO BELOW 40% - AT THE END OF MARCH 2023 (16 BANKS)

STATE BANK OF INDIA- (32.21%); BANK OF INDIA- (25.76%); INDIAN BANK- (27.14%); PUNJAB NATIONAL BANK- (30.62%); CANARA BANK- (19.54%); UNION BANK OF INDIA- (31.46%); UCO BANK- (23.82%); BANK OF BARODA- (38.35%); INDIAN OVERSEAS BANK- (34.79%); PUNJAB AND SIND BANK- (23.04%); IDBI BANK- (33.72%); SOUTH INDIAN BANK- (9.59%); DBS BANK- (25.84%); DHANBAD CENTRAL CO-OPERATIVE BANK- (12.60%); JHARKHAND STATE CO-OPERATIVE BANK- (35.71%): FEDERAL BANK- (35.95%)

DISTRICT WISE CD RATIO BELOW 40% - AT THE END OF MARCH 2023 (16 DISTRICTS)

BOKARO-(36.49%); CHATRA-(27.93%); DEOGHAR- (35.74%); DHANBAD-(33.92%); DUMKA-(34.04%); GIRIDIH-(37.98%); GODDA-(35.27%); GUMLA-(29.30%); JAMTARA- (29.50%); KODERMA-(38.84%); LATEHAR-(39.41%); PALAMU-(39.10%); RANCHI- (39.72%): SAHIBGANJ-(36.26%); SIMDEGA-(27.94%); WEST SINGHBHUM-(8.87%). **(Action- Banks & LDMs)**

It was informed to the house that the state CD Ratio for Jharkhand State is standing at 45.07% at the end of the March 2023 quarter, however, the performance of a few banks and Districts is not up to the mark.

It was apprised to the house that only a few Public Sector Banks is having CD ratios above the state average while in the case of Pvt Sector banks, most of the private banks are having CD Ratios above the state average.

However, it was informed to the house that a few private sector banks also need to improve on their CD Ratio especially IDBI (33.72%), South Indian Bank (9.59%), and DCCB (12.60%). **(Action- IDBI, SIB & DCCB)**

Further, it was informed to the house that there are a few districts that need to plan on how to improve the CD Ratio, these districts are having CD Ratio of less than 30% these are CHATRA (27.93%), GUMLA (29.30%), JAMTARA (29.50%) and WEST SINGHBHUM (8.87%). **(Action- Chatra, Gumla, Jamtara & West Singhbhum)**

It was apprised to the house that the Q-O-Q figures of almost all the banks under Deposit and Advance have substantially increased. However, since the credit growth is not at par with the deposit growth hence, the CD ratio of most of the banks has declined.

The Chairperson informed the house that in the March quarter as Government deposits are parked in the banks therefore it is evident that the CD ratio's growth is minimal. Further, he was optimistic about the surge in CD Ratio growth in June 2023 quarter.

(Action- For information to all)

The house was apprised about the RBI Master Circular of Lead Bank Scheme where all such districts having a CD Ratio 40% below has to draw a monitorable action plan by conducting a special DCC meeting. It was informed that in all 16 districts, a special DCC meeting has been convened and a monitorable action plan has been drawn by the LDMs.

It was advised to the LDMs to draw up a sector-wise corporate plan along with a way forward and accordingly discuss the same with the district coordinators of the banks and focus on increasing the CD Ratio above 40% in the June quarter.

(Action- LDMs with CD Ratio less than 40%)

AGM NABARD advised SLBC to obtain major points of MAP and discuss the same at the next meeting.

(Action- SLBC)

It was also suggested to Finance Department, GoJ to make a correspondence to the District Authority of those districts where the CD Ratio is less than 40% regarding the planning of way out to surpass the district above 40% mark.

(Action- Finance Dept., GoJ)

Lastly, Banks and LDMs were advised to make focused efforts to improve the CD ratio in a proactive manner. LDMs to review progress at regular intervals at the district/block level and improve the CD ratio.

(Action- All banks/LDMs and NABARD)

The meeting ended with a vote of thanks to the chair.

(Nikhilesh Kumar Singh)
Dy. General Manager

Date- 16.05.2023

Minutes of SLBC Sub-Committee Meeting on ACP/MSME/NPA/Export Finance held on 12.05.2023 in person at Birsa Munda Sabhagaar, SLBC Office and through virtual mode with LDMs.

SLBC Sub-Committee Meeting on ACP/MSME/NPA/Export Finance was convened on 12.05.2023 in person at Birsa Munda Sabhagar, SLBC Office, and through virtual mode with LDMs (Google Meet).

The meeting was chaired by the Deputy General Manager, Bank of India. The meeting was attended by the Under Secretary, Institutional Finance, Govt. of Jharkhand, Manager RBI, AGM NABARD, and senior executives from member banks and LDMs as per the list enclosed.

In his inaugural remarks, Shri Bibhaw Kumar set out the context of the meeting and briefed the house on agenda items. Thereafter as per the agenda items, the following points were discussed in detail and action points emerged as under:

Bank-wise/District wise review of ACP achievement during the 4th Quarter of FY 2022-23:

The performance of the banks under ACP for FY 2022-23 was reviewed and discussed as per Annexure. Overall ACP achievement till the March quarter for FY 2022-23 stands at 129.25% which have shown Y-O-Y growth of 38.12%. Overall ACP achievement is at 129.25% (Rs.79662.34 Crores) against the target of Rs.61636.32 Crores. There is an improvement in the performance of banks in the sector of Agriculture, MSME, NPS, and TPS as compared to the last year's March quarter performance. However, in OPS the achievement percentage has declined to a tune of 1.89%.

DGM BOI showed his displeasure towards OPS's achievement. In addition to this, AGM NABARD informed the house that there are a total of 6 segments in OPS as per RBI which are: Education, Housing, Social Infrastructure, Renewable Energy, SHGs & JLGs. He further added that in Jharkhand State after MSME bank should have achieved their target under OPS as there is ample scope. It was apprised to the house that only a few banks are contributing towards OPS, hence it was advised to all the banks to focus on achieving the target under OPS.

(Action- All banks/LDMs)

AGM NABARD suggested that a success story should be shared by the banks that had performed well in any of the sectors which was welcomed by DGM BOI.

(Action- SLBC)

RBI Applauded the banks for their achievement under ACP. It was informed by the RBI that in ACP achievement banks are showing the total lending done during the quarter which includes non-utilized amount/Renewed accounts in likes of Cash Credit, KCC, etc. In the same line, RBI suggested SLBC take reports of fresh lending/disbursed amounts from the banks.

(Action- SLBC)

Achievement in Agriculture Sector is 91.17 % which is satisfactory. Although there is an improvement of 37.38% in the Agriculture sector as compared to the last Financial Year, However, It needs improvement. Banks were asked to formulate a suitable action plan for improvement in Agriculture Sector. All banks were requested for quick disposal of pending applications at the branch level under KCC (Crop Loan, Dairy KCC, and fishery), AIF, and other Agriculture Term Loans.

It was informed to the house that the performance of the Central Bank of India in the Agriculture sector has declined from 61.41% in March 2022 to 51.13% in March 2023. The question regarding the decline in the agriculture sector was asked from CBI to which a representative from CBI informed that she has recently joined hence she has no idea about the same. It was requested by CBI to introspect the same and inform the SLBC.

(Action- Central Bank of India)

ACP achievement in the MSME sector stands at 146.33%. The current achievement in the MSME sector has increased to the tune of 57.78% as compared to last year's achievement. Banks were advised to continue this pace by active participation in MUDRA, PMEGP, ECLGS & other MSME schemes.

Further, it was also informed that the achievement of PNB under the MSME sector as of March, 22 was 38.31% which has increased in the tune of 115.03% as of March, 23 this representative from PNB informed that the bank has been continuously focusing on ACP achievement mainly in MSME sector.

ACP achievement in the Total Priority sector stands at 110.87%. As compared to last year's performance, achievement under TPS increased by 44.69%. DGM BOI appreciated the efforts of the banks and advise them to continue the momentum of growth.

ACP achievement in Non-Priority Sector stands at 156.18%. As compared to last year's performance, the achievement under NPS has increased by 31.90% in the last quarter.

(Action- All Banks)

Annual Credit Plan target for FY 2023-24: It was informed to the house that with reference to the potential linked plan shared by NABARD, SLBC has prepared Annual Credit Plan for FY 2023-24 and was submitted before the house for approval. It was further informed that the target FY 2023-24 has been allotted on the basis of achievement by the banks in FY 2022-23.

ACP 2023-24 TARGETS

SECTOR	ACP TARGET 2022-23	ACP ACHV MARCH'23	PLP OF NABARD 2023-24	ACP TARGET FOR FY 2023-24	TARGET INCREMENT FROM MARCH'23 ACHV
Farm Credit- (Crop Loan)	7,285.16	3,987.88	8,024.65	5,500.00	37.92%
Farm Credit- (Term Loan)	4,022.00	6,045.27	4,356.48	7,500.00	24.06%
Total Farm Credit	**11,307.16**	**10,033.15**	**12,381.13**	**13,000.00**	29.57%
Agri. Infrastructure	537.02	36.67	693.43	200.00	445.40%
Ancillary Activities	1,430.00	2,032.69	1,556.17	2,600.00	27.91%
Total Agriculture (1+2+3)	**13,274.18**	**12,102.51**	**14,630.73**	**15,800.00**	30.55%
Total MSME	**17,377.96**	**25,428.50**	**22,071.86**	**26,675.00**	4.90%
Export Credit	93.16	0.00	282.87	50.00	100.00%
Education (PS)	1,119.60	252.14	1,222.53	355.00	40.79%
Housing (PS)	2,438.26	723.69	2,725.30	1,000.00	38.18%
Social Infrastructure	189.99	4.23	316.37	50.00	1082.03%
Renewable Energy	93.18	0.73	126.07	50.00	6749.32%
Other Priority(SHG/JLG)	2,050.00	2,105.99	2,351.20	2,720.00	29.16%
Total Priority Sector	**36,636.32**	**40,617.79**	**43,726.93**	**46,700.00**	14.97%
Total Non - Priority Sector	**25,000.00**	**39,044.55**	----------	**44,950.00**	15.12%
Total Advances	**61,636.32**	**79,662.34**	----------	**91,650.00**	15.05%

It was informed to the house that Bank wise and District wise ACP will be shared with stakeholders along with the minutes of the Sub-Committee.

(Action- For information to all)

Position of MSME Sector: Total MSME (Sector wise) position in Jharkhand state was discussed in the meeting. SLBC informed that the performance of banks under the MSME sector of ACP is satisfactory but the total MSME portfolio in terms of number of accounts has decreased from 7.11 lakhs in March 2022 to 5.88 lakhs in March 2023. However, the amount-wise MSME position has increased from Rs.26981.00 Cr. in March 2022 to Rs.30689.80 Cr. in March 2023. All banks were advised to increase the MSME portfolio of banks. **(Action: All Banks)**

It was briefed to the house that the number of Mudra loans as of 31.03.2023 is 22.85 lacs. The major contributors are Indusind Bank (9.80 lacs), Bandhan Bank (3.83 lacs), Bank of India (1.99 lacs), and Utkarsh SFB (1.97 lacs). Further, it was informed to the house total sanctioned under PMSVANIDHI as of 31.03.2023 in the state stands at 44,434. The major contributor are the Bank of India (11,217) and the State Bank of India (10,239).

It was informed to the house that under Govt. The flagship scheme's major contributors are Public Sector Banks only. The Chairperson and NABARD showed displeasure towards the attitude of Pvt bank under Govt. Flagship schemes and requested them to finance under these schemes, especially under PMEGP, Stand Up, and PM SVANIDHI.

(Action: All Private Banks)

Review of NPA: NPA Position was discussed in the Sub-Committee meeting. There is a decrease (25.28%) in Gross NPA as compared to last year. Gross NPA has reached 6.57% as of 31.03.2023. Banks should try all possible ways for better recovery. Further, it was also informed that DBS Bank (63.59%) has the highest NPA percentage followed by PNB (25.50%) and INDIAN Bank (21.87%). DGM BOI appreciated the banks on the decrease in their NPA level. He further briefed the house on the letter issued by DFS to all the District Magistrates on pending SARFAESI Cases.

It was informed to the house that the State government is frequently asking the banks for their pending SARFAESI Cases however, banks do not provide the correct picture to the government which derails the whole process. Therefore, it was requested to all the member banks provide the correct SARFAESI cases whenever requested.

(Action: All Banks & LDMs)

NPA position under various Govt. Sponsored Schemes were also discussed. As on 31.03.2023, there is 25.34% NPA under PMEGP loans, 16.86% under Stand up India, 2.15% under SHG, and 9.50% under PMMY. Banks should explore the recovery process in these NPA accounts at the earliest.

(Action: All Banks)

Export Finance: As per the data received from banks it was noticed that the total Export Finance of all banks in the state has increased from December 2022 to March 2023 i.e., from 9231.67 lacs to 13081.49 lacs. Other banks were also advised to explore the possibilities of improvement in export finance in the state.

(Action: All Banks)

Single Nodal Account: It was informed to the house that SLBC is in talks with Government regarding SNA and fixing certain criteria for existing/new Single Nodal Accounts. It was briefed to the house that criteria for government deposits will be based on the performance of banks under various Government flagship schemes, Social Security Schemes, and Branch Networks.

Further, it was briefed to the house that a target has been allotted for FY 2023-24 to Public Sector Banks and Pvt Sector Bank under various Govt. Flagship schemes for Single Nodal Accounts.

(Action- For information to all)

The agenda regarding the reduction of court fees charged while filing Certificate Cases, DRT, etc. was resubmitted before the house for discussion. It was informed that the fees in Jharkhand State seem to be on the higher side. In consent with the house, the proposal of charging a flat 5% of the recovery amount in the court fees was resubmitted before the stakeholders.

(Action- Revenue Department, GoJ)

The meeting ended with a vote of thanks to the chair.

Date- 16.05.2023

(Nikhilesh Kumar Singh)
Dy. General Manager

Minutes of the SLBC Sub committee meeting on Housing Finance on 25.05.2023

SLBC Sub-committee meeting on Housing Finance for Quarter ended March 2023 was convened on 25.05.2023 at Administrative Office, State Bank of India, Court Compound Ranchi to discuss and review the progress of the following agenda items :

1. Review of the performance of the bank in Housing Finance during the 4th Quarter FY 2022-23.
2. Home loan sanction under the own schemes of Banks (Priority & Non Priority Sector)
3. Home Loan sanctioned to EWS beneficiaries under Vertical-III: Affordable Housing Project of PMAY-Urban Jharkhand
4. Any other matter with the permission of the chair.

The meeting was chaired by Shri Bishwajit Kumar Sinha, AGM SLBC, State Bank of India as Co Chairperson in absence of the Director ,DMA,UD&HD Shri Adiya Kumar Anand, I.A.S, designated Chairperson. Meeting was attended by Shri Vishal Goyal,GM NHB, RO Kolkata, Manager SLBC, Ms Prachi Mishra, representative from BOI, PNB, JRGB, Canara Bank, Union Bank,ICICI, Indian Bank ,Indian Overseas Bank and HDFC Bank.

The meeting started with the welcome address by Shri Sinha. First of all ,he advised the house that why the meeting is being convened in SBI Campus and under his chairmanship. As it was advised by Housing Department that the Director, DMA is out of station till 16th June 2023, SBI has been directed to convene the meeting before the next SLBC Quarterly Meeting.

He informed the house that 83rd SLBC Quarterly Meeting for the quarter ended March 2023 is scheduled on 31st May 2023 and per directives of SLBC Jharkhand/RBI all the Sub Committee Meetings have to be convened prior to the Quarterly Meeting and Minutes of Sub Committee Meetings have to be placed in Quarterly Meeting for further discussions, if any.

Later on Shri Sinha requested member banks to give focus on financing Home Loans to Economically Weaker section under Affordable Housing Finance. Thereafter, as per the agenda items the following points were discussed in detail and action points emanated as under:

- AGM SLBC has shown his concern over un-satisfactory progress by Bank in Financing loans to Weaker Section as well as small ticket size housing loan, even after the specific directions given by Director DMA to Banks in the last quarterly meeting dated 02.02.2023.
- One of the main issues of non submission of requested data/ATR by banks was raised by The Director, DMA in the last meeting. Despite repeated reminders only five banks , SBI, JRGB, PNB,ICICI (only ATR) and BOI, have provided the required data. The matter of non submission of the data is taken very seriously by the house. However, all the Banks

have assured the chair that requisite data and ATR will be submitted at the earliest. SBI will ask for the data on format, as discussed, in the meeting within a week.
(Action: All Banks to submit the required information within 10 days)

- All the banks have expressed their hurdle in financing the housing loan due to problem of transferring the title of property due to various state acts. Issues of Margin Money, Income Certificate, land possession certificate, Mutation/ Succession ,in general. Participants have requested the Chair to raise the issue with Housing Department.
(Action: PMAY-U,DMA)
- Manager SLBC, requested the member banks to priorities sanctioning of Housing Loans to EWS beneficiaries and improve the performance under PMAY. She also advised banks to purify the input data in the system. Due to incorrect data feeding, mismatch is being observed in figures of Priority & Non Priority Sector advances. **(Action: All Banks)**
- GM NHB has also shown concern about low performance by banks in Jharkhand in percentage terms despite a lot of potential is available in the state. Subsidy related issues have been explained by the GM NHB. He advised the Banks that nothing is pending at their end. He assured to participating banks to raise any issue with him directly in case of need.

Meeting was concluded by a vote of thanks to the House.

29/5/2023

(Bishwajit Kumar Sinha)

SBI AGM SLBC

Letter No. .....

Date- .....

Minutes of the 40th SLBC Sub-Committee meeting (SHGs-Bank linkage and DAY-NRLM Coordination)

The 40th meeting of SLBC Sub-Committee (SHGs-Bank linkage and DAY-NRLM Coordination) was organized on 27th April 2023 in FFP building, Rural Development Department, Govt. of Jharkhand. The Secretary, Rural Development Department, Govt. of Jharkhand chaired the meeting. The Chief Executive Officer, JSLPS, Rural Development Department, Govt. of Jharkhand welcomed participants and moderated the meeting.

Agenda wise discussions and decisions are as follows –

Agenda 1	Action taken on the decisions of the 39th SLBC Sub-Committee meeting.
Decision	* The DGM, SLBC was requested to communicate LDMs to ensure claim settlement under PMSBY and PMJJBY and include it as an agenda item in the DLCC and BLBC meetings. It was also requested to keep this matter as an agenda item of the SLBC meeting.
Agenda 2	Review of SHGs-Credit linkage progress (Bank wise) in the FY 2022-23. Proposed target of SHGs-Credit linkages and disbursement of loan to SHGs for the FY 2023-24 in the State and Plan for Q-1.
Discussions	* According to SHG-Bank linkage Portal of DAY-NRLM, total **1,77,243** SHGs have been disbursed loan **(≈100 %)** amounting **Rs. 2472.72 Crore (≈123 %)** as on 31st March against the target in the FY 2022-2023. Bank wise achievement can be seen in ***Annexure I.*** * From 1st April 2022 to 31st March 2023 total **38,912 SHGs (≈78 %)** have been credit linked (1st linkages) and **48,205 SHGs (≈80 %)** have been given enhanced credit linkages against the target. Bank wise achievement can be seen in ***Annexure II.*** * Total **2,19,475 SHGs (≈79 %)** have been credit linked out of **2,78,694** saving bank accounts opened in different Banks. Bank wise details can be seen in ***Annexure III.*** * Total **1,31,406 SHGs (≈ 60%)** have been sanctioned DP amount of more than Rs. 1 lakh out of total **2,19,475 SHGs** credit linked. Bank wise details can be seen in ***Annexure IV.***
Decisions	* Proposed target of loan disbursement to SHGs and SHGs-Credit linkages (1st and subsequent enhancement linkages) for the Financial Year 2023-24 are – (i) Loan disbursement target to SHGs – total **1,80,300 SHGs,** disbursement amount - **Rs. 3,288 Crore** and outstanding amount - **Rs. 3,505 Crore (minimum).** Bank wise and District wise proposed targets can be seen in ***Annexure V.*** (ii) SHGs-Credit linkages (1st and subsequent enhancement linkages) targets – total **1,10,000 SHGs**

Decisions	**(minimum)**. Bank wise and District wise proposed targets can be seen in ***Annexure VI.*** These proposed targets have been approved in the SLBC Sub-Committee meeting (SHGs-Bank linkage and DAY-NRLM Coordination) and recommend for approval in the forth coming SLBC meeting. * Total **6,262** documents are pending and **355** documents are being slowly received in different Bank branches for credit linkages as on 15th April 2023. There is need for quick disposal of applications. Bank wise details can be seen in ***Annexure VII.*** * The CEO, JSLPS congratulated all Banks for achieving target of loan disbursement to SHGs in the FY 2022-23. However, it was pointed out that the performance of IDBI Bank, Indian Overseas Bank, Punjab and Sindh Bank, UCO Bank and HDFC Bank are not up to the mark. * The CEO, JSLPS informed that all eligible SHGs in the State need to be credit linked in the FY 2023-24. Required documents will be provided by JSLPS to the Banks. * The DGM, SLBC instructed all Banks to enhance Drawing Power (DP) limit of all SHGs having less than 1.5 lakh DP. * There were suggetions from representatives of Banks to create awareness among SHG members on SHGs-Credit linkages, absorption of loans and accessing other financial services of Banks in certain part of the State. * The Secretary, Rural Development Department suggested JSLPS to arrange exposure visits of poor performing SHGs to good performing SHGs to increase their loan absorption capacity. * RBI representative suggested to involve SHG members under RBI Financial Literacy trainings. * The DGM, SLBC suggested all Banks to issue sanction letter of loan amount to SHGs. * The Secretary, Rural Development Department suggested JSLPS to submit online loan applications and prepare a dashboard which may help to monitor and push SHGs-Credit linkages properly. * It was requested from Banks to appoint SHG members as Financial Literacy Counsellors as being done by Jharkhand Rajya Gramin Bank. Since it would be a policy decision, so it was suggested to write a letter to DFS on this matter by the Secretary, Rural Development Department, Govt. of Jharkhand. * The CEO, JSLPS requested all Banks to clear pending applications of Saving Bank Accounts opening of SHGs/VOs/CLFs during the campaign of inclusion of all left out members in the fold of SHGs by 31st May 2023. * HDFC Bank was suggested to bring changes in policy for Cash Credit Loan (CCL) of SHGs to ensure smooth credit linkages to SHGs. * Representatives of all Banks ensured to speed up 1st linkages, enhanced linkages and loan disbursement to SHGs right from the beginning of the current Financial Year.

Agenda 3	Appointing SHG members as Bank BC Agents and ensuring dual authentication mapping of SHG loan accounts and saving bank accounts with signatories saving bank accounts for transaction at BC point.
Discussion	* Total **4,932** SHG members have been appointed as BC Agents. Bank wise details can be seen in ***Annexure VIII.*** All Banks are requested to appoint SHG members as Bank BC Agents under 1GP-1BC initiative of MoRD, Govt. of India.
Decisions	* The CEO, JSLPS requested all Banks to initiate a campaign to push dual authentication mapping of SHG loan and saving bank accounts with signatories saving bank accounts for transactions at BC points. In the first phase the campaign will be from 5th to 15th May 2023. * The DGM, SLBC requested all Banks to appoint SHG members as BC Agents instead of male members during their replacement. * The Secretary, Rural Development Department suggested to bring a uniform transaction norms for all Bank BC Agents. It was suggested that minimum limit for one transaction of SHG should be Rs. 25,000.
Agenda 4	Claim settlement under PMSBY & PMJJBY.
Discussion	* Total **999 claims settled** under PMSBY and PMJJBY by Banks in the FY 2022-23. Presently, **488 documents are under process** in different Bank Branches for claim settlement. Bank wise details can be seen in ***Annexure IX.***
Decisions	* All Banks were requested to follow up the pending documents at Branch level and facilitate to settle the claims as soon as possible to help their family members. * The Secretary, Rural Development Department suggested all Banks to develop a robust monitoring system in their controlling offices to follow up claim settlement under PMSBY and PMJJBY. * The CEO, JSLPS requested all Banks to provide name and address of such individuals whose Bank's accounts suddenly get non-operational (particularly of 50 years plus age group) so that JSLPS may further enquire and help those families in claim settlement. * It was decided to invite Insurance Agencies of Banks engaged in claim settlement under PMSBY and PMJJBY in the SLBC Sub-Committee meeting.
Agenda 5	Individual loan to SHG members under MUDRA/other individual loan products.
Discussion	* Total **8,889 SHG members** have been provided loans under MUDRA in the FY 2022-23. Total **13,114 applications** are pending in different Bank Branches and **967 applications** are not being received by Bank Managers (hence in the hands of JSLPS field staffs). Bank wise pendency can be seen in ***Annexure X.*** Banks were requested to sanction loan as many as possible.

Decisions	* It has been noticed that MUDRA loan are being provided mainly for non-farm activities /enterprises and not for agri-allied activities / enterprises. The Secretary, Rural Development Department requested Banks to sanction MUDRA loan initially to low risk agri-allied activities / enterprises / sectors. * The CEO, JSLPS assured that NPA under MUDRA loan will be taken care through community based appraisal and monitoring system of SHGs/VOs/CLFs.
Agenda 6	Any other issue by permission of the chair.
Discussions	* Representative of NABARD shared various schemes for promoting livelihood activities / initiatives under NABARD. It was suggested that JSLPS and NABARD should explore convergence opportunities for promoting livelihood activities /initiatives. * Issue of redocumentation of loan documents in certain Bank Branches due to replacement of signatories of SHGs was raised.
Decisions	* It was suggested that JSLPS and NABARD should explore convergence opportunities for promoting livelihood activities /initiatives. * Higher Bank Officials clarified that there is no need of redocumentation of loan documents due to replacement of the signatories. Resolution of replacement of the signatories by SHGs/VOs/CLFs/PGs /FPOs is the only required document in such cases.

The meeting ended with a vote of thanks to all participants by the Chief Operating Officer, JSLPS, Rural Rural Development Department, Govt. of Jharkhand.

Enclosed: Annexures

Yours Sincerely,

12/5/XXXX

Secretary
Rural Development Department,
Govt. of Jharkhand

Letter No: JSLPS/SLBC/RSETI/421/144 Date: 12/05/2023

32nd State Level Banker's Committee (SLBC) and RSETI Sub-Committee meeting minutes

32nd SLBC-RSETI Sub-Committee meeting was held on 27th April, 2023 at 1st Floor RDD Conference Hall, FFP Building, Dhurwa, Ranchi under the chairmanship of Shri Chandrashekar, Secretary, RDD, GoJ. The meeting was attended by Shri Suraj Kumar, CEO JSLPS, COO JSLPS, AGM RBI, DGM SLBC, AGM NABARD, Representatives of State Bank of India LHO, Bank of India, Indian Bank, Punjab National Bank, Canara Bank, State Director for RSETI (SDR), State Contoller (A&QA) RSETI, along with State Nodal officer (SNO), RSETI, JSLPS. CEO-JSLPS welcomed all the participants and thanked the officials from LHO of SBI for attending the meeting stating that this is an important forum which needs to be attended by the senior officials directly looking at RSETI matters.

It was briefed to the house by SNO RSETI that though the achievement of FY 2022-23 is at 96% w.r.t. the target, it is still commendable considering the target set by Jharkhand which is 13% higher than FY 2021-22, along with other important initiatives such as no off-campus training and conducting only residential training led to some initial hiccups in RSETIs having no residential facility. However, it was informed to the house that the performance of some RSETIs are a cause of concern and respective banks need to address this on priority.

The chairperson and the house were of the opinion that the RSETI is an important program and all banks must take this program very seriously as it directly benefits the most marginalized section of the society. It prevents migration and boosts rural economy. All banks should place suitable HR, especially, directors who are the backbone of this entire program. Non-performing Directors should be replaced with immediate effect, all vacant positions to be filled at the earliest, ensure timely achievement of target & settlement and provide credit linkage to all the needy in a time bound manner.

Agenda-wise details of the meetings are:

- **Agenda 1: Action Taken Report (ATR)**

It was brought to the notice of the house that ATR is not being submitted by most of the banks and it was submitted only by SBI and PNB.

Direction:

Other banks must submit ATR and ATR must be submitted timely.

- **Agenda 2: Training and Settlement status of FY 2022-23**

Training

On a target to train 19,765 candidates, total candidates trained was 18,978 which is 96% of the total target for the state. The state fell short of target by 800 candidates. Bank-wise achievement is as below:

Sl. No.	Bank	% achievement
1.	Bank of India	93
2.	Indian Bank	97%
3.	State Bank of India	99%
4.	Punjab National Bank	100%
5.	Canara Bank (RUDSETI)	101%

The performance report in placed at Annexures 1-5. The house appreciated the commendable performance of several RSETIs. However, poor performance of few RSETIs is a serious cause of concern especially with some of the RSETIs performing poorly on year-on-year basis which needs attention by banks.

The progress for FY 2023-24 for the month of April 2023 was also discussed in the meeting. It was brought to the notice of the house that even after completion of April 2023, 7-8 RSETIs viz. Dhanbad, East Singhbhum, Godda, Hazaribagh, Jamtara and Pakur have not started any training.

It was highlighted that in order to achieve the target several RSETIs have conducted large percentage of trainings in the month of March 2023 as detailed below:

RSETIs/RUDSETI	Bank	No. of Programs/ Batches	UPTO MARCH'23	% of training conducted in March
RANCHI	SBI	10	320	43
SAHEBGANJ	SBI	6	178	37
PAKUR	SBI	5	118	24
PALAMAU	SBI	5	135	24
HAZARIBAGH	IB	5	156	14
RAMGARH	BOI	8	235	20
EAST SINGHBHUM	BOI	6	200	16
SIMDEGA	BOI	5	116	17

Direction:
Secretary, RDD instructed all banks to strictly follow monthly training calendar and conduct regular monthly meeting with all RSETIs for monitoring the same.

Settlement
Most of the banks reported Settlement of more than 70% of the total trained target, which is the minimum benchmark setup by MoRD, barring few RSETIs which had a dismal performance. IB RSETI Hazaribagh reported the lowest settlement at 52% followed by SBI Latehar (61%), Palamu (62%) and Sahigbanj (68%). **The table highlighting huge settlement in March is placed below:**

RSETIs/RUDSETI	Bank	Trained	Total Settlement	In MARCH'23	% Settlement reported in March' 23
EAST SINGHBHUM	BOI	829	591	396	**67**
HAZARIBAGH	IB	801	416	262	**63**
LOHARDAGA	BOI	652	463	266	**57**
JAMTARA	SBI	761	586	330	**56**
RANCHI	SBI	771	548	298	**54**
PAKUR	SBI	514	561	292	**52**
KHUTI	BOI	643	453	231	**51**

RAMGARH	BOI	644	459	234	**51**
DUMKA	IB	857	601	269	**45**
GARHWA	SBI	803	571	250	**44**
PALAMAU	SBI	862	534	217	**41**
WEST SINGHBHUM	BOI	829	642	254	**40**
DHANDBAD	BOI	837	683	266	**39**
SIMDEGA	BOI	826	600	227	**38**
GODDA	IB	617	495	185	**37**
SARAIKELA	PNB	827	582	195	**34**
GIRIDH	BOI	710	498	148	**30**
KODARMA	BOI	747	533	144	**27**
DEOGARH	SBI	870	787	198	**25**
SAHEBGANJ	SBI	782	534	134	**25**

Key Decisions with respect to Training and Settlement

- **The Chairperson strongly objected to high percentage of training and settlements reported in one month and directed all concerned banks to review the performance of the RSETI on a monthly basis and focus on achieving monthly targets for training and settlement.**
- **CEO JSLPS informed the house that it has been directed to all RSETIs to achieve the training targets by Nov 2023, so that there is sufficient time for ensuring settlement and credit linkage.**
- **Settlement of Candidates to be ensured as per SOP. It was also apprised to the house that due to high rate of settlement report in March 2023, JSLPS will be verifying all the settlements reported by RSETIs during the FY 2022-23.**

(Bank-Wise and RSETI wise detailed report attached at Annexures 3-5)

Action to be taken: All Controlling Banks, State Director for RSETIs

- **Agenda 3: Credit Linkage**

During the FY 2022-23, out of total 10,208 applications submitted by the RSETIs for credit linkage, only 3191 applications were sanctioned by the banks. There are still 7403 applications pending at various banks. Banks wise report is place as Annexure 6. **Prominent banks where large number of applications pending are:**

S. NO.	Bank	Applications Pending
1	Bank of India	2238
2	State Bank of India	1982
3	Jharkhand Rajya Gramin Bank	1136
4	Indian Bank	300
5	Punjab National Bank	491
6	Canara Bank	326
7	Union Bank of India	285
8	Bank of Baroda	215

Following decisions were taken for improving the credit linkage for RSETI candidates:

- CEO JSLPS directed all the bank officials to monitor the credit linkage and treat it on priority.
- DGM SLBC directed that applications must be to the banks during the training tenue and within 45 days after submission of application it must be disposed/ sanctioned by the banks.

- All rejections of application will be done only at controlling office and not at branch level. No reason other than loan default or bad CIBIL score should be the reason for rejection of loans for RSETI trained candidates.
- Online submission of applications must be explored by banks such as Jan Samarth Portal to monitor the applications closely.

Action to be taken: All RSETI Directors/Banks, SLBC and SDR

- **Agenda 4: Progress of Construction of RSETI Building**

The buildings of RSETI Garhwa, Pakur, of (SBI) and Godda (Indian Bank) are still not completed in spite of several missed deadlines. Secretary RD, as well as, CEO JSLPS were very disappointed with the approach of SBI and IB and directed the banks to provide a feasible date for completion of the building. The banks should not exceed this date and make adequate arrangement for residential trainings with all facilities, as per SOP, till the time building is not completed.

LHO, Patna officials of SBI informed that the house that administrative building at Garhwa will be completed by 30th June 23 and training can be started. However, the entire building will be completed by October 2023. Building for RSETI Pakur will be completed by 30th June.

Indian Bank officials requested the house that final date of completion for RSETI Godda will be shared soon after the meeting.

For RSETI Ramgarh, the officials informed the house that the building sanction plan is pending for approval at administration level. CEO JSLPS informed the house that follow up regarding the same has been done and it has been assured that the approval will be done within a fortnight.

It was directed by DGM SLBC that all RSETIs to ensure plantation of trees and seasonal flowers at RSETI premises so that the premises looks green and is environment friendly. The same can be done through Shramdan of candidates, an important part of training.

Action to be taken: SBI, BOI and Indian Bank

- **Agenda 5: HR Status**

HR status report is placed in the Annexure. It was informed to house that several RSETIs have directors that does not meet the criteria set up by MoRD i.e. age less than 45 years and are not capable for the positions and needs to be changed immediately. CEO JSLPS expressed strong displeasure on the directors at Pakur, Sahibganj and Garhwa and directed SBI for immediate action.

SBI informed the house that the process of change of directors is underway and will be replaced in May 2023. BOI also informed that change of directors for non-performing RSETIs is being taken up by bank. Indian Bank to share the details of replacement after the meeting.

Secretary, RDD strongly directed all banks, especially SBI and IB, to place directors who are capable and suitable for handling the RSETI as it one of the flagship programs of MoRD. All directors should meet the criteria set up by MoRD. AEBAS attendance for all staff including Directors at RSETI should be commenced by all banks immediately.

State Director for RSETI Jharkhand brought to the notice of the house regarding the HR Policy circular for Staff Members at RSETI issued by MoRD, GoI vide letter D.O. No I-12011/10/2015-NRLM(RSETI) must be adhered in toto by Sponsor Bank. Conveyance Charge for Field Visit related to EAP and Follow Up should be reimbursed after month end @ Rs 3/- per km and applicable Halting Allowance as per HR Policy should be paid. The house directed the banks to adopt the policy as per the policy and inform the house in the next meeting.

Action to be taken: Concerned controlling Banks, SLBC, SDR to follow-up

The meeting ended with vote of thanks to all participants from COO, JSLPS.

Yours Sincerely,

11/5/XXIII

Secretary
Rural Development Dept. GoJ



बजट बनाएं

आपके सभी आवश्यक ख़र्चों को पूरा करने के लिए बजट ज़रूरी है। अपनी आय का कुछ हिस्सा नियमित ख़र्चों के लिए और कुछ हिस्सा भविष्य की आवश्यकताओं के लिए बचा कर रखें

बचाएं आज, संवारें कल

बचत की आदत आपको आर्थिक परेशानियों से बचाती है। इसलिए अपनी आय का कुछ हिस्सा भविष्य की आवश्यकताओं के लिए सुरक्षित रखें

सोच-समझकर पैसे ख़र्च करें

आपकी मेहनत की कमाई अनमोल है। इसलिए सोच-समझकर उसे ख़र्च करें

जनहित में जारी
भारतीय रिज़र्व बैंक
RESERVE BANK OF INDIA
www.rbi.org.in

अधिक जानकारी के लिए, www.rbi.org.in पर जाएं | सुझाव देने के लिए, rbikehtahai@rbi.org.in को लिखें



ध्यान दें

अपने बैंक का संपर्क नंबर हमेशा अपने डेबिट/क्रेडिट कार्ड, उसके साथ दिए गए पत्र या बैंक की आधिकारिक वेबसाइट से ही लें

ज़िम्मेदार बनें

अपना ओटीपी/सीवीवी/पासवर्ड/पिन या अपने बैंक खाते की अन्य निजी जानकारी किसी के साथ साझा न करें

सावधान रहें

डिजिटल सेवाएं सुविधाजनक और सुरक्षित हैं, पर उनका सावधानी से उपयोग करना चाहिए, ताकि किसी भी तरह की धोखाधड़ी और पैसों का नुकसान न हो

जनहित में जारी
भारतीय रिज़र्व बैंक
RESERVE BANK OF INDIA
www.rbi.org.in

अधिक जानकारी के लिए, www.rbi.org.in पर जाएं | सुझाव देने के लिए, rbikehtahai@rbi.org.in को लिखें



ऋण देने वाले की जाँच करें

केवल विनियमित संस्थानों से ही ऋण लें और केवल उतना ही ऋण लें, जितने की ज़रूरत हो

सभी विवरणों की जाँच करें

सभी नियमों व शर्तों को ध्यान से पढ़ें। देय ब्याज दर और अन्य विवरणों की जाँच करें

सावधानी बरतें

फोन की गोपनीय जानकारी जैसे कॉन्टैक्ट, मैसेज, लोकेशन, कैमरा, गैलरी इत्यादि तक पहुंचने की अनुमति देने से पहले सावधानी बरतें

जनहित में जारी
भारतीय रिज़र्व बैंक
RESERVE BANK OF INDIA
www.rbi.org.in

अधिक जानकारी के लिए, www.rbi.org.in पर जाएं | सुझाव देने के लिए, rbikehtahai@rbi.org.in को लिखें



Disclaimer – Contents of this booklet have been prepared based on the data provided by the members of SLBC Jharkhand. In case of any discrepancies observed by the reader kindly immediately contact our SLBC office as per the communication details mentioned below.

ISHWARI ARCADE", 6th Floor, Opp Hotel Radisson Blu, Main Road, Ranchi – 834001
Tele – 9264452730, Toll Free – 1800 345 6576 Website: http://slbcjharkhand.in/

{For Internal Circulation Only}