



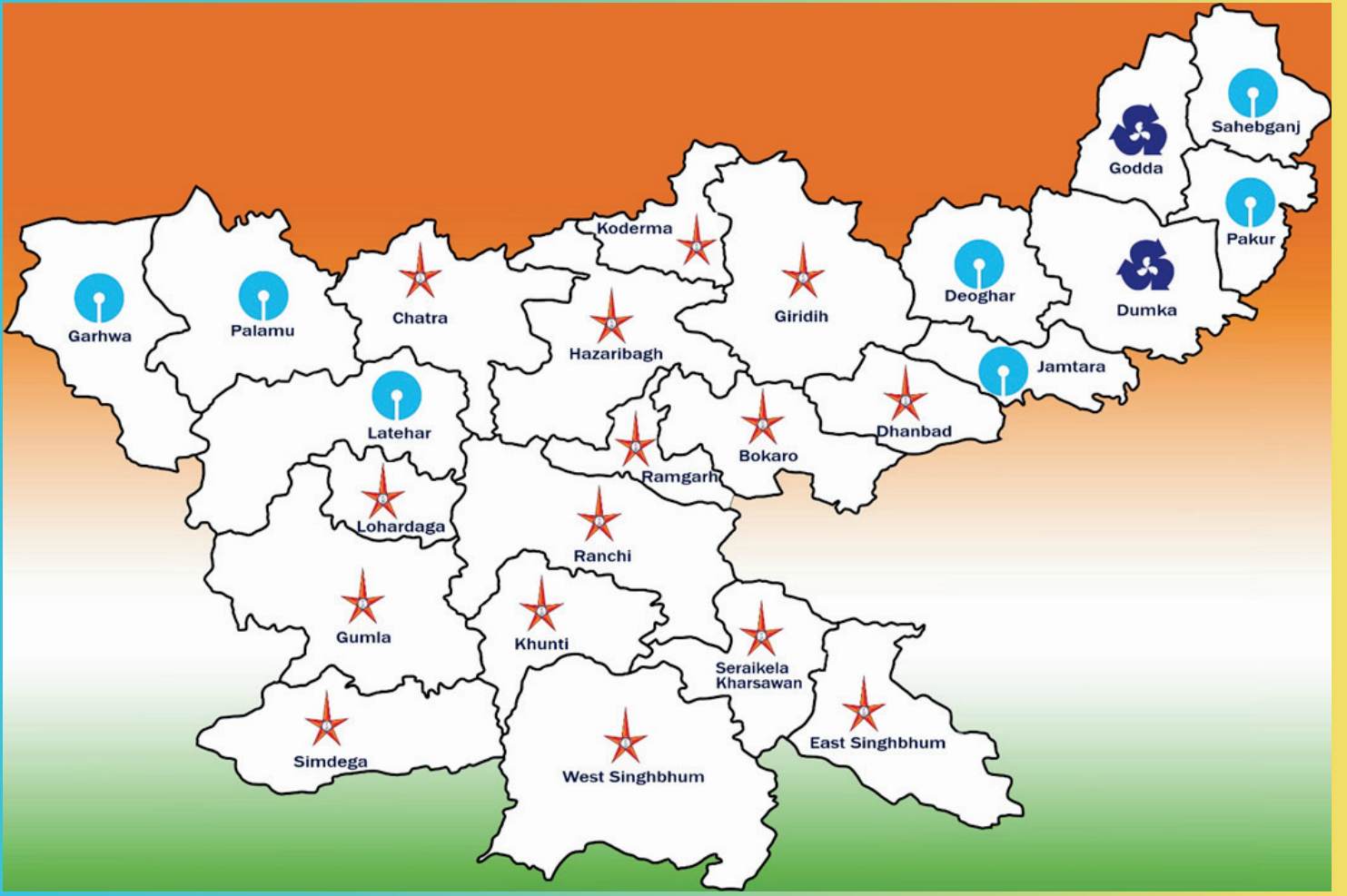
# 85वीं त्रैमासिक बैठक सितम्बर 2023 कार्यसूची एवं पृष्ठभूमि नोट

संयोजक

Bank of India



रिश्तों की जमापूजी



## बैंकिंग परिदृश्य – झारखण्ड

जनसंख्या	: 3.29 Cr.	बैंक शाखाएं	: 3,231
क्षेत्रफल	: 79,714 sq. km	एटीएम	: 3,433
ज़िला	: 24	आर॰से॰टी॰	: 24
आकांक्षित जिला	: 19	रुड॰से॰टी॰	: 01
आकांक्षित प्रखण्ड	: 34	एफ॰एल॰सी॰	: 54
<u>अग्रणी बैंक ज़िलावार:</u>		गांवों की संख्या	: 32,583
बैंक ऑफ इंडिया	: 15	ब्लॉकों की संख्या	: 263
भारतीय स्टेट बैंक	: 07	ग्राम पंचायत की संख्या	: 4345
इंडियन बैंक	: 02	बी॰सी॰ की संख्या	: 54942
जमा कुल राशि	: 3,21,225.67 Cr		
अग्रिम कुल राशि	: 1,44,691.82 Cr		
CD अनुपात	: 45.04%		



## राज्य स्तरीय बैंकर्स समिति झारखण्ड

85<sup>वीं</sup> त्रैमासिक बैठक की कार्यसूची  
(सितम्बर, 2023)

संयोजक:-

बैंक ऑफ़ इंडिया



रिश्तों की जमापूँजी

कार्यालय: "ईश्वरी आर्केड", छठा तल्ला, होटल रैडिसन ब्लू के सामने, 5, मेन रोड, राँची-834001  
प्रधान कार्यालय: "स्टार हाउस", सी-5, 'G' ब्लॉक, बांद्रा-कुर्ला कॉम्प्लेक्स, बांद्रा (पूर्व), मुंबई-400051





## FOREWORD

I am pleased to introduce the September 2023 quarter edition of the State Level Bankers' Committee Book, which outlines key initiatives and developments in the banking sector. This quarter, we stand at the cusp of transformative changes, driven by our unwavering commitment to financial inclusion and technological progress.

One of the most pressing agendas of this quarter is the 100% Digitalization of the remaining 22 districts in our state, achieved through the deployment of a single, versatile or multiple digital product/s. Digitalization is no longer a choice but a necessity, as it empowers our citizens, fosters economic growth, and enhances the efficiency of our banking services. This ambitious initiative will require the dedication and cooperation of all stakeholders, including government bodies, financial institutions, and technology partners. Let us come together to make every district in our state a digital success story.

Lending further momentum to this mission are our Lead District Managers (LDMs), as nodal officers are at the forefront, acting as catalysts in driving the adoption of digital banking services, ensuring seamless access to financial products for every citizen. Their commitment and dedication to this endeavor will be instrumental in achieving our target of 100% digitalization.

Another significant item on our agenda for this quarter is the Credit linkage of RSETIs (Rural Self Employment Training Institutes) sourced applications with the banking system. RSETIs have been instrumental in imparting skills and training to individuals in rural areas, empowering them to start their own businesses and become self-reliant. To realize the full potential of these initiatives, it is crucial to facilitate credit linkage with banks. This synergy between RSETIs and banks will fuel entrepreneurship and economic development at the grassroots level, helping to bridge the urban-rural divide.

This quarterly edition of the SLBC Book highlights not only our collective vision but also the steps we must take to achieve it. It is a testament to our commitment for ensuring financial access, promoting inclusive growth, and embracing the transformative power of technology.


I invite all stakeholders to actively participate in these initiatives, share your insights, and collaborate to make our state's banking sector a beacon of progress and innovation.



**Manoj Kumar**  
**General Manager**  
**Bank of India-Convener- SLBC Jharkhand**



प्रेम रंजन प्रसाद सिंह  
Prem Ranjan Prasad Singh



क्षेत्रीय निदेशक  
भारतीय रिज़र्व बैंक, राँची  
Regional Director  
Reserve Bank of India, Ranchi

### आमुख

वित्तीय समावेशन न केवल इसलिए मायने रखता है क्योंकि यह विकास को बढ़ावा देता है, बल्कि इसलिए भी क्योंकि यह यह सुनिश्चित करने में मदद करता है कि समृद्धि व्यापक रूप से साझा की जाए। यह आर्थिक असमानता और गरीबी उन्मूलन जैसे मुद्दों को हल करने के लिए एक अत्यंत महत्वपूर्ण सहायक के तौर पर देखा जाता है। सतत तरीके से वित्तीय समावेशन को आगे बढ़ाने के लिए, वित्तीय स्थिरता और विकास परिषद (एफएसडीसी) द्वारा वित्तीय समावेशन के लिए अनुमोदित राष्ट्रीय रणनीति (एनएसएफआई): 2019-24, 10 जनवरी, 2020 को भारतीय रिज़र्व बैंक द्वारा जारी की गयी। चूँकि इस रणनीति ने अपनी पाँच साल की यात्रा के आधे से अधिक समय को पूरा कर लिया है, इसलिए महत्वपूर्ण सामयिक मुद्दों पर प्रासंगिक हितधारकों (बीसी, एसएचजी, कृषि, एमएसएमई और बैंकों) के साथ चर्चा-परिचर्चाओं की श्रृंखला भी आयोजित की गयी, जो इस हेतु निहित विचारों और अगली रणनीति की तैयारी में बढ़ावा देंगी। ज्ञात हो कि, 13 अक्टूबर, 2023 को भुवनेश्वर, ओडिशा में क्षेत्रीय स्तर पर एक दिवसीय सम्मेलन आयोजित किया गया, जिसमें वित्तीय समावेशन के सभी तीन आयामों अर्थात पहुँच, उपयोग और गुणवत्ता को समाहित करते हुए पैल ल चर्चा की एक श्रृंखला भी सम्मिलित की गयी। ऐसे परिचर्चाओं के आयोजन से एनएसएफआई 2.0 दस्तावेज तैयार करने का मार्ग प्रशस्त होगा।

वित्तीय साक्षरता और जन जागरूकता की नयी पहल के रूप में भारतीय रिज़र्व बैंक, राँची कार्यालय ने आज्ञादी के अमृत पर्व और अमृत काल के शुभ अवसर पर 75 नवरचित सुभाषितों ( स्लोगन ) की अनूठी पुस्तिका प्रकाशित की है। वित्तीय समावेशन, जन जागरण, पर्यावरण व राजभाषा कार्यान्वयन सट्टा महत्वपूर्ण पहलुओं से जुड़े सरल भाषा में रचे ये स्लोगन पूरे देश भर में रिज़र्व बैंक के सभी कार्यालयों व अन्य संस्थानों के वित्तीय शिक्षण व साक्षरता, जागरूकता संबंधी अभियानों के लिए बहुत ही उपयोगी साबित होंगे।

विनिर्माण उत्पादन में 36% तथा कुल निर्यात में 45% से अधिक की भागीदारी एवं 11 करोड़ से अधिक लोगों को रोजगार प्रदान करने के साथ सकल घरेलू उत्पाद में लगभग 30% का योगदान देते हुए, MSME क्षेत्र राष्ट्र की आर्थिक वृद्धि और विकास में सबसे महत्वपूर्ण भूमिका निभाता है। 15 लाख से अधिक उद्यमों, उद्यम पोर्टल में 22 लाख पंजीकरण और झारखंड राज्य में 25 लाख से अधिक लोगों को रोजगार देने वाले इस क्षेत्र में अपार संभावनाएँ हैं। भारत सरकार और भारतीय रिज़र्व बैंक के द्वारा इस क्षेत्र में संवृद्धि और विकास हेतु कई योजनाएँ शुरू की गयी हैं। इस संबंध में, औपचारिक क्रेडिट लिंकेज की वर्तमान स्थिति और वित्त प्राप्त करने में एमएसएमई सेक्टर में सामने आने वाली चुनौतियों का आकलन करने के लिए भारतीय रिज़र्व बैंक द्वारा एक राष्ट्रव्यापी सर्वेक्षण किया जाना है, जिसके तहत भारतीय रिज़र्व बैंक, राँची द्वारा राज्य के सभी जिलों में सर्वेक्षण का काम शुरू कर दिया गया है। सर्वेक्षण के नतीजे हमें इस क्षेत्र में हमारी नीतिगत पहलों को बेहतर बनाने में मदद करेंगी।

राज्य में बैंकिंग कार्य निष्पादन के संदर्भ में, यह जानकर खुशी हुई है कि सितंबर 2023 की समाप्त तिमाही के दौरान राज्य के लिए अग्रिम ऋण का आँकड़ा 1 लाख करोड़ रुपये की उच्चतर सीमा को स्पर्श किया गया है। इस अथक और निरंतर प्रयास के लिए मैं सभी बैंकों को बधाई देता हूँ और विश्वास है कि विकास की यह गति आगे भी बनी रहेगी। 30 सितंबर, 2023 तक राज्य का ऋण जमा अनुपात 45.04% था, जो वर्ष-दर-वर्ष 4.66% की वृद्धि दर्शाता है। बैंकों को ऋण-जमा अनुपात में सुधार लाने के लिए सभी संभव प्रयास करने चाहिए। 30 सितंबर, 2023 तक राज्य की एसीपी उपलब्धि 58.02% रही। समग्र स्तर पर उपलब्धि संतोषजनक प्रतीत होती है; तथापि, अलग-अलग आँकड़ों के विश्लेषण से पता चलता है कि सदस्य बैंकों द्वारा उपलब्धि 11% से 181% तक है और जिन बैंकों की उपलब्धि 50% से कम है, उन्हें व्यापक तौर पर ऋण देने के अपने प्रयासों पर ध्यान केंद्रित करने और मौजूदा वित्त वर्ष की शेष अवधि के दौरान अपने संबंधित लक्ष्यों को प्राप्त करने की आवश्यकता है।

( प्रेम रंजन प्रसाद सिंह )  
क्षेत्रीय निदेशक  
भारतीय रिज़र्व बैंक, राँची





## संदेश

झारखंड विविध खनिज, वन, जीव और वनस्पति से समृद्ध है। धान हालांकि अभी भी यहाँ का प्रधान फसल है परंतु विविध मौसम और जलवायु की उपस्थिति से कृषि विविधिकरण खासकर फल, सब्जियों, फूलों और उन्नत polyhouse तकनीकी की यहाँ अपार संभावना विद्यमान है। इसके अतिरिक्त, क्षेत्र में भंडारण, प्रसंस्करण और

विपनिकरण के लिए सुधारित आधारिक संरचना की आवश्यकता है। इस क्षेत्र में क्रेडिट को मौलिक आवश्यकता मानते हुए, बैंक इन कृषि परियोजनाओं को सुविधा प्रदान करने के लिए क्रेडिट अंतराल को भरने में प्रमुख भूमिका निभा सकते हैं।

कृषि और संबद्ध क्षेत्रों का सीमित बाजार पहुंच और मूल्यवर्धन एक महत्वपूर्ण चुनौती है और राज्य के किसान फसल कटाई के बाद के नुकसान और कृषि-प्रसंस्करण उद्योगों की कमी से जूझ रहा है। कोल्ड स्टोरेज सुविधाओं और खाद्य प्रसंस्करण इकाइयों के निर्माण के लिए बैंक वित्तीय सहायता प्रदान करके योगदान दे सकते हैं। इसके अलावा, बैंक बाजार संपर्क स्थापित करने और कृषि उत्पादों के विपणन को सुविधाजनक बनाने, किसानों को व्यापक उपभोक्ता आधार से जोड़ने में महत्वपूर्ण भूमिका निभा सकते हैं। बुनियादी ढांचे में सुधार और बाजार कनेक्टिविटी बढ़ाकर, बैंक झारखंड के कृषि और संबद्ध क्षेत्रों को अधिक लचीला और आर्थिक रूप से व्यवहार्य बनाने में भी मदद कर सकते हैं।

किसान क्रेडिट कार्ड (KCC) योजना और प्राथमिक कृषि ऋण सोसायटी (PACS) में कृषि और संबंधित क्षेत्रों के लिए ऋण पहुंच को बढ़ाने में महत्वपूर्ण भूमिका निभा सकते हैं। KCC, एक क्रांतिकारी वित्तीय टूल है जो किसानों को लचीला क्रेडिट प्रदान करके फसल उत्पादन, पशुपालन, और संबंधित गतिविधियों के लिए समय पर वित्त प्रदान करता है और इस संदर्भ में, प्रत्येक जरूरतमन्द एवं योग्य किसानों तक लचीला क्रेडिट प्रदान करने के लिए सघन 'घर घर KCC अभियान' भी चलाया जा रहा है एवं बैंको से अपेक्षा है कि वे इस योजना का लाभ उठाते हुए 100% KCC परिपूर्णता सुनिश्चित करेंगे। PACS, ग्रामीण स्तर की वित्तीय संस्था के रूप में, औपचारिक बैंकिंग के बीच की दूरी को पाटने का काम करते हैं तथा वित्तीय समावेशन, ग्रामीण विकास, और कृषि विकास को प्रोत्साहित करते हैं। PACS का डिजिटलिकरण की योजना में झारखंड प्रथम स्थान पर कायम है। पैक्स को बहुक्रियाशील संस्थाओं में उन्नत करने के लिए, PACS को पेट्रोल पम्प, गैस एजेंसी, पीडीएस, सीएससी, जन औषधि केंद्र अनाज भंडार आवंटन की योजना शुरू की गयी है जो कि PACS को मजबूत वित्तीय घटक (करोड़पति PACS) के रूप में स्थापित करेगा और यह न केवल किसानों के बैंक लिंकेज एवं फॉर्मल क्रेडिट की जरूरतों को पूरा करने में सहायक होगा बल्कि परस्पर सहयोग, व्यापार एवं लाभ के अवसर और सहकारिता को भी मजबूती प्रदान करेगा।

राज्य में कार्यरत बैंको तथा वित्तीय संस्थाओं से अपेक्षा है कि वे कृषि एवं कृषि से जुड़ी गतिविधियों व कृषीतर कार्यों हेतु ग्रामीण उद्दमियों एवं कृषकों को वित्त की उपलब्धता तथा केंद्र एवं राज्य सरकार द्वारा चलाये जा रहे विशेष अभियान के तहत सभी किसानों को न केवल केसीसी ऋण बल्कि सतत कृषि उत्पादन, मूल्य वर्धन हेतु कृषि में पूंजी निर्माण हेतु कृषि यंत्रिकरण, बागान, मत्स्यपालन, पशुपालन, भंडारण के साथ ही किसान उत्पादक संगठनों के संवर्धन तथा उपलब्ध ऋण गारंटी योजनाओं पर विशेष संज्ञान लें।

मुझे विश्वास है कि अगली तिमाही के दौरान, 85वीं एसएलबीसी की यह पुस्तिका, केंद्र सरकार, राज्य सरकार, भारतीय रिजर्व बैंक, डीएफएस, नाबार्ड व अन्य नियामकों की अपेक्षाओं को पूरा करने में सक्षम होगी। इसके साथ ही राज्य के सभी बैंक और सरकारी विभाग समन्वित तरीके से काम करने का अवसर की पहचान कर न केवल एसीपी में निर्धारित लक्ष्यों को प्राप्त करना सुनिश्चित करेंगे, बल्कि लाभार्थियों के बीच बेहतर क्रेडिट अनुशासन उपलब्ध करने का लक्ष्य भी रखेंगे।

(एस. के. जहागीरदार)

मुख्य महाप्रबंधक

झारखण्ड, क्षेत्रीय कार्यालय, राँची





## FOREWORD

Dear Stakeholders and Colleagues,

I am delighted to introduce the SLBC (State Level Bankers' Committee) book for the September 2023 quarter, which showcases our collective efforts and achievements in the realm of financial inclusion and rural development. As we delve into the pages of this book, it reflects our State's progress, challenges and most importantly our goals for the future.

One of our most significant achievements this year has been the improvement in the Year-on-Year (Y-O-Y) CD (Credit-Deposit) ratio of the state. However, the journey is far from over and to truly make a lasting impact, we need to continue working diligently. Our aim is to surpass the benchmark of a 60 percent CD ratio, which will require even harder work, collaboration, and innovative approaches from all stakeholders. Let us keep in mind that a robust CD ratio is not just a number; it is a testament to the economic prosperity and financial well-being of people of our State

In this edition, we also focus on an agenda that holds the potential to transform the lives of countless rural households - the launch of the "Ghar Ghar KCC Campaign" by the DFS. This campaign which is running from October 1, 2023, to December 31, 2023, aims to saturate all beneficiaries of the Pradhan Mantri Kisan Samman Nidhi (PM-KISAN) scheme through Kisan Credit Card (KCC) loans. This is an ambitious initiative that will empower our farmers and rural communities by providing them with easier access to credit, fostering agricultural growth, and improving their overall quality of life.

The success of the "Ghar Ghar KCC Campaign" hinges on the collective responsibility of all stakeholders involved. The State Government, banks, financial institutions and other partners must work in tandem to ensure that every eligible PM-KISAN beneficiary receives the benefits of the KCC loan. This task is not merely an administrative obligation; it is a commitment to enhancing the socio-economic fabric of our state and uplifting the livelihoods of our farming communities.

As we embark on this journey to achieve a 60 percent CD ratio and realize the goals of the "Ghar Ghar KCC Campaign," I am confident that our united efforts will bring about transformative change in the lives of our citizens. I extend my heartfelt gratitude to all the stakeholders both old and new for their unwavering support and dedication.

**Anil Jagdish Jadhav**  
**Deputy General Manager**

**Bank of India-Convener- SLBC Jharkhand**





**झारखण्ड राज्य स्तरीय बैंकर्स समिति की 85<sup>वीं</sup> बैठक की कार्यसूची**

(सितम्बर 2023 पर प्रदर्शन की समीक्षा)

**सूची-पत्र**

क्र.स.	विषय	कार्य सूची सं	पृष्ठ सं	
1	झारखण्ड – एक नजर में परिचय	*****	01-10	
2	राज्य स्तरीय बैंकर्स समिति, झारखंड की 84 <sup>वीं</sup> तिमाही बैठक की कार्य विवर	*****	11-25	
3	दिनांक 24 अगस्त, 2023 को आयोजित 84 <sup>वीं</sup> SLBC बैठक के कार्यवृत्त की पुष्टि	1	26	
4	पूर्व में आयोजित 84 <sup>वीं</sup> राज्य स्तरीय बैंकर्स समिति, झारखंड बैठक में लिए गये निर्णयों पर कृत कार्यवाही रिपोर्ट	2	27-31	
5	वित्तीय पहलों की समीक्षा, बैंकिंग नेटवर्क का विस्तार एवं वित्तीय साक्षरता	3	33-36	
6	सभी अनुसूचित वाणिज्यिक बैंकों का महत्वपूर्ण संकेतक	4	37-39	
7	5.1. वार्षिक ऋण योजना वित्तीय वर्ष 2023-24 वार्षिक ऋण योजना वित्तीय वर्ष 2023-24 के विभिन्न पैरामीटर के तहत उपलब्धियों की समीक्षा	5	40-42	
8	निम्न के तहत ऋण की समीक्षा	6		
	6.1. कृषि किसान क्रेडिट कार्ड		43-48	
	6.2.		(क) सुक्ष्म एवं लघु और मध्यम उद्योगों का वित्त पोषण (ख) “प्रधानमंत्री मुद्रा योजना”	49-58
	6.3		स्टैंड अप इंडिया ऋण योजना / PSB LOANSIN59MINUTES	
	6.4. शिक्षा ऋण			
	6.5. आवास ऋण			
	6.6. उधारकर्ताओं की विशेष श्रेणी			
	6.7. महिला स्वयं सहायता समूहों के वित्तीयन हेतु योजना			
	6.8. एन आर एल एम के तहत की गई प्रगति की समीक्षा			
	6.9. आत्म निर्भर भारत अभियान		64-82	
9	वित्तीय समावेशन एवं प्रधानमंत्री जन धन योजना की उपलब्धियां	7	83-90	
10	एनपीए और वसूली - एन पी ए/बैंकों के स्ट्रेस्ड आस्तियों के रुकाव हेतु नियंत्रक उपाय और वसूली से संबंधित जानकारी	8	91-94	
11	सरकार प्रायोजित कार्यक्रम – PMEGP, NULM, PMAY	9	95-96	
12	ग्रामीण स्वरोजगार प्रशिक्षण संस्थान(RSETI) / वित्तीय साक्षरता एवं ऋण परामर्श केंद्र (FLCC) का परिचालन	10	97-103	
13	एस एल बी सी की विभिन्न उपसमितियों का कामकाज	11	104-106	
14	विविध कार्यसूची	12	107-114	
15	Less cash /Digital transaction	13	115	
16	National Bamboo Mission	14		
17	Doubling of Farmers Income	15	116-122	
18	अध्यक्ष की अनुमति से अन्य कोई विषय	16	123	



**(ANNEXURE)**  
**परिशिष्ट की सूची-पत्र**

SI No	Particular	Annexure	Page no
01	Outstanding Position Deposit and Advances-Bank Wise	01 (A)	127
02	Outstanding Position Deposit and Advances-District Wise	01 (B)	128
03	ACP Under Agriculture upto September 2023 of FY 2023-24 Bank wise	02(A)i,ii,iii,iv,v,vi,vii	129-135
04	ACP Under Agriculture upto September 2023 of FY 2023-24 District wise	02(B) i,ii,iii,iv,v,vi,vii	136-142
05	Branch Network - Bank Wise	03(A)	143
06	Branch Network - District Wise	03(B)	144
07	Agri, MSME, Priority, Non Priority, Weaker Section-Bank Wise	04(A) i,ii,iii,iv,v	145-149
08	Agri, MSME, Priority, Non Priority, Weaker Section-District Wise	04(B) i,ii,iii,iv,v	150-154
09	Investment Credit as per place of utilization	05	155
10	Progress under Education loan-Bank Wise	06(A)	156
11	Progress under Education loan-District Wise	06(B)	157
12	Progress under Housing loan-Bank Wise	07(A)	158
13	Progress under Housing loan-District Wise	07(B)	159
14	PMEGP Progress report (01-04-2023 – 30-09-2023) Bank Wise	08(A)	160
15	PMEGP Progress report (01-04-2023 – 30-09-2023) District Wise	08(B)	161
16	SHG Bank linkage Programme-Bank Wise	09(A)	162
17	SHG Bank linkage Programme-District Wise	09(B)	163
18	Position of NPA-Bank Wise	10(A)-i, ii	164-165
19	Position of NPA-District Wise	10(B)-i, ii	166-167
20	Position of Certificate Case – Bank Wise	11(A)	168
21	Position of Certificate Case – District Wise	11(B)	169
22	Position of DRT Case – Bank Wise	12(A)	170
23	Position of DRT Case – District Wise	12(B)	171
24	Bank Wise report on Action taken in NPA A/c's under SARFAESI Act	13(A)	172
25	District Wise report on Action taken in NPA A/c's under SARFAESI Act	13(B)	173
26	Data on Investment Credit-Bank Wise	14(A)	174
27	Data on Investment Credit-District Wise	14(B)	175
28	Loan Disbursed to minority community-Bank Wise	15(A)	176
29	Loan Disbursed to minority community-District Wise	15(B)	177
30	Loan O/S to Minority Community-Bank Wise	16(A)	178
31	Loan O/S to Minority Community-District Wise	16(B)	179
32	Loan Disbursement and Outstanding to ST/SC-Bank Wise	17(A)	180
33	Loan Disbursement and Outstanding to ST/SC-District Wise	17(B)	181
34	Advances to Women-Bank Wise	18(A)	182
35	Advances to Women-District Wise	18(B)	183
36	CASA and Aadhar Authentication – Bank Wise	19 (A)	184
37	CASA and Aadhar Authentication – District Wise	19 (B)	185
38	State Heads-Contact Details	*****	*****
39	State Heads-LDM Details	*****	*****
40	State Heads-RSETI Directors	*****	*****




# 1. झारखंड एक नजर में परिचय

भारतीय संघ का 28वां राज्य (झारखंड) बिहार पुनर्गठन अधिनियम द्वारा महान भगवान बिरसा मुंडा की जयंती, 15 नवंबर 2000 को अस्तित्व में लाया गया था। झारखंड अपने समृद्ध खनिज संसाधनों जैसे यूरेनियम, अभ्रक, बॉक्साइट, ग्रेनाइट, सोना, चांदी, ग्रेफाइट, मैग्नेटाइट, डोलोमाइट, फायरक्ले, क्वार्ट्ज, फील्डस्पार, कोयला (भारत का 32%), लोहा, तांबा (भारत का 25%) आदि के लिए प्रसिद्ध है। वन और जंगल राज्य के 29% से अधिक पर कब्जा करते हैं जो भारत में सबसे अधिक है।


## फैक्ट शीट (2011 की जनगणना के अनुसार डेटा)

जनसंख्या :	32,988,134	डिवीजनों की संख्या :	5
पुरुष जनसंख्या :	16,930,315	जिलों की संख्या :	24
महिला जनसंख्या :	16,057,819	उप प्रभागों की संख्या :	38
जनसंख्या का घनत्व :	414 व्यक्ति / वर्ग किमी	ब्लॉकों की संख्या :	264
राज्य राजमार्ग :	6880 किमी	गांवों की संख्या :	32,620
कुल भौगोलिक क्षेत्र	79.70 लाख हेक्टेयर		


**राज्य पशु:** हाथी (एलिफस मैक्सिमस इंडिकस)



**राज्य फूल:** पलाश (ब्यूटिया मोनोस्पर्मा)



**राज्य पक्षी:** कोयल (यूडायनेमिस स्कोलोपेसियस)



**राज्य वृक्ष:** साल (शोरिया रोबस्टा)



## इतिहास

यह क्षेत्र पहाड़ियों और जंगलों में घिरा हुआ है जो लोगों के एक बड़े हिस्से के लिए दुर्गम है। इस राज्य की जनजातियां यहां हजारों सालों से रह रही हैं और पिछले कुछ दशकों को छोड़कर उनके जीवन और संस्कृति में ज्यादा बदलाव नहीं आया है। कई विद्वान अब मानते हैं कि झारखंड राज्य में जनजातियों द्वारा इस्तेमाल की जाने वाली भाषा हड़प्पा के लोगों द्वारा इस्तेमाल की जाने वाली भाषा के समान है। इसने इन जनजातियों द्वारा इस्तेमाल की जाने वाली रॉक पेंटिंग और भाषा का उपयोग करके हड़प्पा के शिलालेखों को समझने में बहुत रुचि पैदा की है। झारखंड के आसपास का क्षेत्र अपने खनिज संसाधनों में बेहद समृद्ध था, जिसमें लोहा और इस क्षेत्र को नियंत्रित करने वाले जनपद, मगध, ने अंततः देश के अधिकांश हिस्से को नियंत्रित किया। मगध की शक्ति लंबे समय तक भारतीय उपमहाद्वीप में केंद्रीय राज्य पर कब्जा करती रही और मौर्य और गुप्त जैसे शक्तिशाली साम्राज्यों का उदय हुआ। गुप्तों के अंतिम बड़े हिंदू साम्राज्य के अंत के बाद, भारत ने कई क्षेत्रीय शक्तियों का उदय देखा जिन्होंने इस क्षेत्र को नियंत्रित करने की कोशिश की। दिल्ली के मुस्लिम सुल्तानों और बंगाल में उनके सामंतों के साथ भी ऐसा ही था, जिन्होंने इस खनिज समृद्ध क्षेत्र को नियंत्रित करने की कोशिश की थी। अंग्रेजों ने इस क्षेत्र को अपने तेजी से बढ़ते उद्योगों के लिए कच्चे माल के एक बड़े स्रोत के रूप में पहचाना और इस क्षेत्र को अपनी पूरी क्षमता से दोहन करने के लिए रेलवे लाइन का एक विशाल नेटवर्क स्थापित किया। इस क्षेत्र से इंग्लैंड को कच्चा माल निर्यात करने के लिए कलकत्ता को एक प्रमुख बंदरगाह के रूप में विकसित किया गया था। बिरसा मुंडा (1875-1900) और सिद्धो और कान्हो इस राज्य के आदिवासियों के महान नायक हैं जिन्होंने ब्रिटिश सरकार के दमनकारी शासन के खिलाफ लड़ाई लड़ी। बिरसा मुंडा, जिसे अब भगवान के रूप में माना जाता है, ने जंगलों और भूमि पर आदिवासियों के प्राकृतिक अधिकार के लिए लड़ाई लड़ी, जिसे

निर्दयतापूर्वक अंग्रेजों द्वारा शोषण के लिए अधिग्रहित किया जा रहा था। एक लंबी लड़ाई के बाद, बिरसा मुंडा को ब्रिटिश अधिकारियों ने पकड़ लिया और जेल में ही उनकी मृत्यु हो गई। सिद्धो और कान्हो आदिवासियों के बीच क्रांतिकारियों का एक और समूह थे, जिन्हें अब आदिवासी नायक माना जाता है। लंबे समय तक झारखंड बिहार का हिस्सा बना रहा, लेकिन भारत की आजादी के बाद अलग आदिवासी राज्य की मांग जोर पकड़ने लगी। पिछले पचास वर्षों में, इस क्षेत्र की जनजातियों ने उत्तरी बिहार के आधिपत्य के खिलाफ लड़ाई लड़ी, एक ऐसा क्षेत्र जो इस क्षेत्र के खनिज भंडार से कुछ भी प्राप्त हुआ। 15 नवंबर, 2000 को झारखंड भारत गणराज्य के अधीन एक राज्य बन गया और अब यह एक बड़ी छलांग लगाने की ओर अग्रसर है। एक ऐसा क्षेत्र जो इस क्षेत्र के खनिज भंडार से कुछ भी प्राप्त करता है।

## भूगोल

अधिकांश राज्य छोटा नागपुर पठार पर स्थित है, जो कोयल, दामोदर, ब्राह्मणी, खरकई और सुवर्णरेखा नदियों का स्रोत है, जिनके ऊपरी जलक्षेत्र झारखंड के भीतर स्थित हैं। राज्य का अधिकांश भाग अभी भी वनों से आच्छादित है। वन संरक्षित बाघों और एशियाई हाथियों की आबादी का समर्थन करते हैं। झारखंड राज्य की मिट्टी की सामग्री में मुख्य रूप से चट्टानों और पत्थरों के विघटन से बनी मिट्टी शामिल है, और मिट्टी की संरचना को लाल मिट्टी, जो ज्यादातर दामोदर घाटी में पाई जाती है, और राजमहल क्षेत्र सूक्ष्म मिट्टी (अभ्रक के कणों से युक्त) विभाजित किया गया है।

## जलवायु

झारखंड में ठंड का मौसम, नवंबर से फरवरी तक, साल का सबसे सुखद हिस्सा होता है। दिसंबर में रांची में उच्च तापमान आमतौर पर लगभग 50 डिग्री फ़ारेनहाइट (10 डिग्री सेल्सियस) से बढ़कर 70 डिग्री फ़ारेनहाइट (निम्न 20 डिग्री सेल्सियस) प्रतिदिन हो जाता है। गर्म का मौसम मार्च से मध्य जून तक रहता है। मई, सबसे गर्म महीना, दैनिक उच्च तापमान ऊपरी 90 F (लगभग 37 °C) और 70 F (मध्य 20 °C) के मध्य में होता है।

## 2. पर्यटन

### जोन्हा फॉल

जोन्हा जलप्रपात रांची से 40 किलोमीटर (25 मील) दूर है। यह सड़क और ट्रेन दोनों से पहुंचा जा सकता है। जोन्हा स्टेशन फॉल से सिर्फ 1.5 किमी दूर है।



### हुंडरू फॉल

हुंडरू जलप्रपात सुवर्णरेखा नदी के मार्ग पर बनाया गया है, जहां यह 98 मीटर (322 फीट) की ऊंचाई से गिरता है, जो राज्य के सबसे ऊंचे जलप्रपातों में से एक है। इतनी ऊंचाई से गिरते पानी के शानदार नजारे को देखने लायक नजारा बताया गया है। लगातार पानी के गिरने से कटाव के कारण चट्टान की विभिन्न संरचनाओं ने इस जगह की सुंदरता में चार चांद लगा दिए हैं। यह रांची-पुरुलिया रोड पर रांची से 45 किलोमीटर (28 मील) दूर है।



### दशम फॉल

दशम जलप्रपात रांची से NH 33 या रांची-जमशेदपुर राजमार्ग पर 40 किलोमीटर (25 मील) दूर है। दशम जलप्रपात कांची नदी के पार एक प्राकृतिक झरना है, जो सुवर्णरेखा नदी की एक सहायक नदी है। पानी 44 मीटर (144 फीट) की ऊंचाई से गिरता है।



### दलमा वन्यजीव अभयारण्य

दलमा वन्यजीव अभयारण्य भारतीय राज्य झारखंड में जमशेदपुर शहर से 10 किमी दूर स्थित है। इसका उद्घाटन संजय गांधी ने 1975 में किया था। दलमा वन्यजीव अभयारण्य दलमा पहाड़ियों के आसपास स्थित है। दलमा वन्यजीव अभयारण्य चांडिल से 40 किमी पूर्व में शुरू होने वाला एक बहुत बड़ा क्षेत्र है। अभयारण्य 195 वर्ग किमी में फैला हुआ है।



## नेतरहाट

नेतरहाट लातेहार जिले में स्थित है, जिसे 'छोटानागपुर की रानी' के नाम से भी जाना जाता है, यह सड़क मार्ग से रांची शहर से 145 किमी दूर है। नेतरहाट गर्मियों के महीनों के दौरान अपने शानदार सूर्योदय और सूर्यास्त के लिए प्रसिद्ध है। नेतरहाट में मैगनोलिया पॉइंट (नेतरहाट से 10 किमी, सूर्यास्त देखने के लिए आदर्श स्थल), अपर घाघरी फॉल्स (नेतरहाट से 4 किमी), लोअर घाघरी फॉल्स (नेतरहाट से 10 किमी), कोयल ब्यू पॉइंट (नेतरहाट से 3 किमी), लोध जलप्रपात (नेतरहाट से 60 किमी, झारखंड का सबसे ऊंचा जलप्रपात), सदानी जलप्रपात (नेतरहाट से 35 किमी) सहित कई पर्यटन स्थल हैं।



## रॉक गार्डन

रॉक गार्डन रांची शहर में स्थित है। छुट्टी बिताने के लिए सबसे अच्छी जगह। यह अल्बर्ट एक्का चौक से लगभग 4 किमी दूर स्थित है। पहाड़ी के बगल में एक बड़ी झील है जिसे कांके बांध के नाम से जाना जाता है।



## पतरातू घाटी

झारखंड के रामगढ़ जिले में स्थित है पतरातू नाम का एक गांव ( जिसे लोग प्यार से घाटी नगर भी कहते हैं।) जिसके चारों ओर पहाड़ ही पहाड़ भरा हुआ है। इसी पहाड़ों को काटकर एक बहुत ही खूबसूरत घुमावदार घाटी बनाया गया है। जो अपने मनमोहक हरियाली वातावरण, पहाड़ी सौंदर्य, और बड़े बांध (डैम) के लिए जाना जाता है। हमारे देश भारत में अनेक राज्य हैं लेकिन उनमें से एक बेहद ही खास राज्य है, झारखंड जो कि प्राकृतिक दृष्टि से काफी समृद्ध राज्य है। यहां का अधिकांश क्षेत्र घने वनों और खनिजों से भरा हुआ है। यहां विभिन्न प्रकार के खनिज को भूगर्भ से निकालकर देश के अलग-अलग जगह पहुंचाएं जाते हैं।



## 3. झारखंड खनिज

झारखंड अपार खनिज क्षमता और अन्य प्राकृतिक संसाधनों के प्राकृतिक उपहार के साथ एक धन्य भूमि है। झारखंड राज्य का देश के खनिज मानचित्र पर एक मजबूत स्थान है। विश्व के किसी भी क्षेत्र में इतना विशाल खनिजीकरण इतना निकट के क्षेत्र में नहीं है जितना कि झारखंड में है। राज्य में खनिजों के ऊर्जा, लौह, अलौह, उर्वरक, औद्योगिक, दुर्दम्य, परमाणु, सामरिक, कीमती और अर्ध-कीमती समूहों के संभावित भंडार हैं। राज्य 29.61% वन क्षेत्र के साथ 79,714 वर्ग किलोमीटर भौगोलिक क्षेत्रों में फैला है और भारत के कुल खनिज संसाधनों का लगभग 40% हिस्सा है। राज्य कोयला भंडार में प्रथम स्थान पर, लोहे में दूसरा स्थान रखता है, कॉपर अयस्क रिजर्व में तीसरा स्थान, बैक्सुइट रिजर्व में 7 वां स्थान और प्राइम कोर्किंग कोल का एकमात्र उत्पादक है। वर्तमान में झारखंड राज्य सालाना लगभग 160 मिलियन टन विभिन्न प्रकार के खनिजों का 15,000 करोड़ रुपये का उत्पादन कर रहा है और लगभग 3,500 करोड़ रुपये का खनिज राजस्व पैदा कर रहा है। कोयला, लौह अयस्क, बॉक्साइट, यूरेनियम, चूना पत्थर, डोलोमाइट, पाइरोक्सेनाइट, क्वार्ट्ज और क्वार्ट्जाइट के भंडार पर्याप्त मात्रा में उपलब्ध हैं। चाइना क्ले, फायरक्ले, मैग्नेटाइट, ग्रेफाइट, कायनाइट, फेल्डस्पार, मीका और डेकोरेटिव स्टोन्स के भंडार प्रचुर मात्रा में उपलब्ध हैं। अंडालूसाइट, मैंगनीज, क्रोमाइट, बेरिल, टैल्क, गोल्ड, बेंटोनाइट के भंडार कम मात्रा में उपलब्ध हैं।



## 4. झारखंड खेल



जयपाल सिंह मुंडा

जयपाल सिंह और वर्तमान में भारतीय हॉकी टीम के लिए खेल रहे मनोहर टोपनो, विमल लकड़ा जैसे कुछ शानदार खिलाड़ी दिए हैं। जयपाल सिंह उस हॉकी टीम के कप्तान थे जिसने 1928 के एम्सटर्डम में ओलंपिक खेलों में भारत के लिए पहला स्वर्ण पदक जीता था। महेंद्र सिंह धोनी जो भारतीय क्रिकेट टीम के कप्तान रहे और भारत के लिए अब तक के सर्वश्रेष्ठ विकेटकीपर बल्लेबाज हैं और 2 अप्रैल 2011 को भारतीय क्रिकेट टीम को आईसीसी क्रिकेट विश्व कप की महिमा में ले गए, पूर्व 1983 में लॉर्ड्स, इंग्लैंड में भारतीय कप्तान कपिल देव द्वारा हासिल की गई उपलब्धि को दोहराने के लिए 28 साल के इंतजार को समाप्त किया। झारखंड के एक और उभरते हुए क्रिकेटर भारत के सबसे तेज गेंदबाज वरुण आरोन हैं और सौरभ तिवारी, भारत के बाएं हाथ के हार्ड हिटिंग बल्लेबाज हैं, जिन्होंने 2008 इंडियन प्रीमियर लीग से मुंबई इंडियंस का प्रतिनिधित्व किया और वर्तमान में रॉयल चैलेंजर्स बेंगलूर के लिए खेल रहे हैं। वह मलेशिया में 2008 अंडर/19 क्रिकेट विश्व कप जीतने वाली भारतीय टीम के प्रमुख बल्लेबाजों में से एक थे।

झारखंड के लोगों के बीच क्रिकेट, हॉकी और फुटबॉल लोकप्रिय खेल हैं। झारखंड ने पूर्व भारतीय हॉकी कप्तान और ओलंपियन



### महेंद्र सिंह धोनी - क्रिकेटर

---

पूर्व कप्तान, भारतीय क्रिकेट टीम। धोनी की कप्तानी में भारत ने 2011 वर्ल्ड कप जीता था. धोनी वनडे इतिहास में सातवें नंबर पर बल्लेबाजी करते हुए शतक बनाने वाले एकमात्र कप्तान हैं। उन्होंने 30 दिसंबर 2012 को पाकिस्तान के खिलाफ ये कारनामा किया था.



### दीपिका कुमारी - तीरंदाज

---

उन्होंने 2010 राष्ट्रमंडल खेलों में महिला व्यक्तिगत रिकर्व स्पर्धा में स्वर्ण पदक जीता था। उन्होंने डोला बनर्जी और बोम्बायला देवी के साथ महिला टीम रिकर्व स्पर्धा में भी इसी प्रतियोगिता में स्वर्ण पदक जीता था। वर्तमान में विश्व नंबर 2 स्थान पर है। उन्हें भारत के राष्ट्रपति प्रणब मुखर्जी द्वारा वर्ष 2012 में भारत के दूसरे सर्वोच्च खेल पुरस्कार अर्जुन पुरस्कार से सम्मानित किया गया था।



### प्रेमलता अग्रवाल - पर्वतारोही

---

प्रेमलता अग्रवाल (जन्म 1963) दुनिया की सात सबसे ऊंची महाद्वीपीय चोटियों, सेवन समिट्स को फतह करने वाली पहली भारतीय महिला हैं। पर्वतारोहण के क्षेत्र में उनकी उपलब्धियों के लिए उन्हें 2013 में भारत सरकार द्वारा पद्म श्री और 2017 में तेनजिंग नोर्गे राष्ट्रीय साहसिक पुरस्कार से सम्मानित किया गया था। 20 मई 2011 को, वह 48 साल की उम्र में दुनिया की सबसे ऊंची चोटी माउंट एवरेस्ट (29,029 फीट) फतह करने वाली सबसे उम्रदराज भारतीय महिला बन गईं। वह माउंट एवरेस्ट को फतह करने वाली झारखंड राज्य की पहली व्यक्ति भी बनीं।



### लक्ष्मी पाडिया - बॉक्सर

---

सेंट जॉन्स कॉलेज में 9वीं सीनियर महिला राष्ट्रीय मुक्केबाजी चैंपियनशिप, 2008 - कांस्य, 58वीं अखिल भारतीय पुलिस महिला मुक्केबाजी चैंपियनशिप, पुणे, 2010 - स्वर्ण, 11वीं सीनियर महिला राष्ट्रीय मुक्केबाजी चैंपियनशिप त्रिशूर में, 2010 - रजत, 34वां राष्ट्रीय खेल (महिला मुक्केबाजी) 2011 जमशेदपुर- स्वर्ण, 60वीं अखिल भारतीय पुलिस महिला मुक्केबाजी चैंपियनशिप, 2012 - स्वर्ण।



### निक्की प्रधान - हॉकी खिलाड़ी

---

निक्की प्रधान (जन्म 8 दिसंबर 1993) एक भारतीय पेशेवर हॉकी खिलाड़ी हैं और भारतीय राष्ट्रीय टीम की सदस्य हैं। प्रधान झारखंड की पहली महिला हॉकी खिलाड़ी थीं जिन्होंने ओलंपिक में भारत का प्रतिनिधित्व किया था। प्रधान को रियो ओलंपिक के लिए 16 सदस्यीय टीम में शामिल किया गया था, जिसने 2015 में हॉकी वर्ल्ड लीग सेमीफाइनल में शानदार प्रदर्शन के बाद 36 साल बाद ओलंपिक में भारतीय महिला हॉकी की वापसी को भी चिह्नित किया। प्रधान भारतीय महिला हॉकी की टीम के मिडफील्डर थे। टीम में उनके चयन ने उन्हें जयपाल सिंह मुंडा (1928), माइकल किडो (1972), सिल्वेनस डुंगडुंग (1980), अजीत लकड़ा (1992) और मनोहर टोपनो (1984) के साथ मिलकर ओलंपिक में खेलने वाली झारखंड की छठी हॉकी खिलाड़ी बना दिया।



## सलीमा टेटे - हॉकी खिलाड़ी

सलीमा टेटे ने टोक्यो ओलंपिक खेलों में मिडफ़िल्ड में अपनी तेज़ी से सभी को प्रभावित किया।

## 5. समारोह

### करम / कर्म

करम त्योहार शक्ति और यौवन के देवता करम देवता की पूजा है। करम भाद्र मास में चंद्रमा की 11 तारीख को होता है। युवा ग्रामीणों के समूह जंगल में जाते हैं और लकड़ी, फल और फूल इकट्ठा करते हैं। करम भगवान की पूजा के दौरान इनकी आवश्यकता होती है। इस दौरान लोग समूह में गाते और नाचते हैं। चरणों के ढोल-नगाड़े के दिन पूरी घाटी नाचती नजर आती है। यह झारखंड के आदिवासी क्षेत्र में इस तरह के एक महत्वपूर्ण और जीवंत युवा उत्सव के दुर्लभ उदाहरणों में से एक है।

### सरहुल

यह झारखंड की आदिवासी आबादी का प्रमुख त्योहार है। सरहुल का शाब्दिक अर्थ है साल वृक्ष की पूजा। सरहुल को प्रकृति की पूजा के रूप में भी परिभाषित किया जा सकता है जिसमें स्थानीय लोग भगवान राम की पत्नी सीता की 'धरतीमाता' के रूप में पूजा करते हैं। वे साल के पेड़ की भी पूजा करते हैं, जिसे देवी सरना का निवास माना जाता है, जो गाँव को सभी प्रकार की प्राकृतिक आपदाओं और आपदाओं से बचाती है।

### तुसु परब या मकरो

यह त्योहार ज्यादातर झारखंड के बुंदु, तामार और रैडीह क्षेत्र के बीच के क्षेत्र में देखा जाता है। भारत के स्वतंत्रता आंदोलन के दौरान इस बेल्ट का एक महान इतिहास रहा है। TUSU पौष माह के अंतिम दिन सर्दियों के दौरान आयोजित होने वाला एक फसल उत्सव है। यह अविवाहित लड़कियों के लिए भी है। लड़कियाँ लकड़ी / बांस के फ्रेम को रंगीन कागज से सजाती हैं और फिर पास की पहाड़ी नदी को उपहार में देती हैं। हालांकि इस त्योहार पर कोई प्रलेखित इतिहास उपलब्ध नहीं है, लेकिन इसमें जीवन और स्वाद से भरपूर गीतों का विशाल संग्रह है। ये गीत आदिवासी लोगों की सादगी और मासूमियत को दर्शाते हैं।

## रोहिणी

रोहिणी शायद झारखंड का पहला त्योहार है। यह खेत में बीज बोने का त्योहार है। किसान इस दिन से बीज बोना शुरू कर देते हैं लेकिन अन्य आदिवासी त्योहारों की तरह कोई नृत्य या गीत नहीं होता है, बल्कि कुछ रस्में होती हैं। कुछ अन्य त्योहार हैं जैसे राजसावाला अम्बावती और चितगोम्हा भी रोहिणी के साथ मनाए जाते हैं।

### भगत पराबी

यह त्योहार बसंत और ग्रीष्म काल के बीच आता है। झारखंड के आदिवासी लोगों में, भगत परब को बुद्ध बाबा की पूजा के रूप में जाना जाता है। लोग दिन के दौरान उपवास करते हैं और स्नान करने वाले पुजारी पाहन को सरना मंदिर नामक आदिवासी मंदिर में ले जाते हैं। पाहन जिसे कभी-कभी लया कहा जाता है, तालाब से बाहर निकलता है, भक्त एक जंजीर बनाते हैं, अपनी जांघों को एक-दूसरे से बांधते हैं और लया को अपनी नंगी छाती चढ़ाने के लिए आगे आते हैं। शाम को पूजा-अर्चना के बाद भक्त कई जिम्नास्टिक क्रियाओं और मुखौटों के साथ सक्रिय और जोरदार छड़ नृत्य में भाग लेते हैं। अगला दिन वीरता के आदिम खेलों से भरा होता है। भक्त त्वचा पर हुक छेदते हैं और एक लंबे क्षैतिज लकड़ी के खंभे के एक छोर पर बंधे होते हैं, जो एक ऊर्ध्वाधर शल लकड़ी के खंभे के शीर्ष पर लटका होता है। ऊंचाई 40 फीट तक जाती है। पोल का दूसरा सिरा जो रस्सी से जुड़ा हुआ है, लोगों द्वारा पोल के चारों ओर खींचा जाता है और बंधे हुए भक्त आकाश में सांस लेने वाले नृत्य को प्रदर्शित करते हैं। यह त्योहार झारखंड के तामार क्षेत्र में अधिक लोकप्रिय है।

### सोहराई

सोहराई गाय और भैंस जैसे घरेलू पशुओं की देखभाल के लिए जाना जाता है। चूंकि ये जानवर एक कृषि समाज में महत्वपूर्ण हैं, इसलिए उनकी उचित देखभाल और कल्याण करना सोहराई का महत्वपूर्ण अनुष्ठान है। यह दीपावली के तुरंत बाद, अमावस्या के दिन मनाया जाता है। शाम के समय मिट्टी के दीये जलाए जाते हैं। अगले दिन मवेशियों को धोया जाता है, तेल में सिंदूर मिलाकर मवेशियों पर लगाया जाता है और उन्हें माला पहनाई जाती है। उत्सव में सांडों की लड़ाई जैसे खेल शामिल हैं।

## 6. झारखंड में आदिवासी समुदाय

झारखंड की जनजातियों में भारत में झारखंड राज्य में रहने वाली 32 जनजातियाँ शामिल हैं। झारखंड में जनजातियों को मूल रूप से भारतीय मानवविज्ञानी ललिता प्रसाद विद्यार्थी द्वारा उनके सांस्कृतिक प्रकारों के आधार पर वर्गीकृत किया गया था। उनका वर्गीकरण इस प्रकार था:

□ शिकारी - संग्राहक प्रकार - बिरहोर, कोरवा, पहाड़ी खरिया

- स्थानांतरण कृषि - सौरिया पहाड़िया
- साधारण कारीगर - महली, लोहरा, करमाली, चिक वारैकी
- बसे हुए कृषक - संथाल, मुंडा, उरांव, हो, भूमिज, आदि।



झारखंड राज्य की अनुसूचित जनजाति (एसटी) की जनसंख्या 2011 की जनगणना के अनुसार 86,45,042 है जो राज्य की कुल जनसंख्या (32,988,134) का 26.2 प्रतिशत है। अनुसूचित जनजाति मुख्य रूप से ग्रामीण हैं। एसटी आबादी के जिलेवार वितरण से पता चलता है कि गुमला जिले में एसटी (68.4 प्रतिशत) का उच्चतम अनुपात है। लोहरदगा और पश्चिम सिंहभूम जिलों में एसटी कुल आबादी के आधे से अधिक हैं जबकि रांची और पाकुर जिलों में 41.8 - 44.6 प्रतिशत आदिवासी आबादी है। कोडरमा जिले (0.8 प्रतिशत) एवं चतरा (3.8 प्रतिशत) में अनुसूचित जनजातियों की आबादी का अनुपात सबसे कम है।

देश के 40% खनिज भंडार के साथ झारखंड राज्य तेजी से विकास की ओर अग्रसर है।

राज्य में औद्योगिक क्षेत्र विकास प्राधिकरण {रांची औद्योगिक क्षेत्र विकास प्राधिकरण (RIADA), आदित्यपुर औद्योगिक क्षेत्र विकास प्राधिकरण (AIDA) और बोकारो औद्योगिक क्षेत्र विकास प्राधिकरण (BIADA)}, राज्य खादी बोर्ड, झारखंड औद्योगिक बुनियादी ढांचा विकास निगम (JIIDCO) और JHARCRAFT जैसे संगठन हैं जो राज्य के औद्योगिकरण में महत्वपूर्ण योगदान दे रहे हैं।

## 8. झारखंड औद्योगिक और निवेश पदोन्नति नीति 2021 :

झारखंड भारत के पूर्वी भाग में है और उत्तर में बिहार, पूर्व में पश्चिम बंगाल, दक्षिण में उड़ीसा और पश्चिम में छत्तीसगढ़ राज्य से घिरा है।

झारखंड की बंदरगाह निकटता: कोलकाता (रांची से 400 किमी), हल्दिया (रांची से 420 किमी), पारादीप (रांची से 560 किमी), और जमशेदपुर में एक ड्राई-पोर्ट, राज्य को निर्यात-मुखी इकाइयों (Export Oriented Units- EOUs) के लिए एक आकर्षक गंतव्य बनाते हैं।

झारखंड प्राकृतिक संसाधनों की एक विस्तृत विविधता से संपन्न है और अपने विशाल खनिज भंडार और मेहनती कार्यबल होने के कारण खनिज आधारित इकाइयों की स्थापना के लिए सबसे आकर्षक गंतव्य में से एक है। झारखंड का लगभग 30% भौगोलिक क्षेत्र अत्यधिक जैव-विविध वनों से आच्छादित है, जो लघु वनोपज आधारित उद्योगों और आयुष केंद्रित इकाइयों के विकास के लिए पर्याप्त अवसर प्रदान करता है। इसके अलावा, इसकी कृषि-जलवायु परिस्थितियाँ कृषि और संबद्ध उद्योगों की विविधता के व्यापक विकास के लिए उपयुक्त हैं।

निर्यात के लिए संभावित उत्पाद समूह:

अपने प्रचुर खनिज संसाधनों के साथ झारखंड राज्य से विभिन्न क्षेत्रों में समग्र निर्यात बढ़ाने की अपार संभावनाएं हैं, निर्यात के कुछ प्रमुख क्षेत्रों में इंजीनियरिंग सामान, रेशम उत्पादन, हथकरघा और हस्तशिल्प, लाह, रेफ्रेक्ट्रीज, काजू, सीमेंट, अभ्रक, कृषि उत्पाद, लोहा और इस्पात, ऑटोमोबाइल और ऑटोमोबाइल घटक, शंख उत्पाद, प्रसंस्कृत शहद, रत्न और कीमती पत्थर, फूलों की खेती, इलेक्ट्रॉनिक्स और सॉफ्टवेयर उत्पाद, आदि। राज्य लोहा और इस्पात, एल्यूमीनियम, सीमेंट, ग्रेनाइट, सजावटी पत्थर आदि के क्षेत्र में निवेशकों के लिए एक पसंदीदा गंतव्य के रूप में उभरा है।

## 7. झारखंड उद्योग

भविष्य में व्यापक रूप से झारखंड राज्य में औद्योगिकरण की अपार संभावनाएं हैं। खनिजों के अपने बड़े भंडार के साथ, यह सभी प्रकार के उद्योगों के लिए एक ठोस लॉन्चिंग पैड प्रदान करता है।

झारखंड राज्य खनिज, वन, बागवानी, जल संसाधन आदि जैसे विशाल प्राकृतिक संसाधनों से संपन्न है। इन संसाधनों के मूल्यवर्धन से राज्य का तेजी से विकास हो सकेगा। कच्चे माल के भंडार एवं औद्योगीकरण के आधार पर राज्य को मोटे तौर पर आठ प्रमुख क्षेत्रों में विभाजित किया जा सकता है।

**पलामू — गढ़वा** लौह अयस्क, डोलोमाइट, कोयला, ग्रेफाइट, चाइना क्ले और के जमा ग्रेनाइट

**लोहरदगा औद्योगिक क्षेत्र /लातेहार** लातेहार बॉक्साइट भंडार, विद्युत संयंत्रों पर आधारित एल्यूमिनियम उद्योग

**कोडरमा- हजारीबाग औद्योगिक क्षेत्र** अभ्रक आधारित उद्योग, बिजली, सीमेंट, कांच, मिश्र धातु इस्पात, आग रोक और बिजली संयंत्र

**रांची औद्योगिक क्षेत्र** मध्यम और बड़े पैमाने के उद्योग, आईटी-आईटीईएस, खाद्य और चारा प्रसंस्करण

**धनबाद-बोकारो औद्योगिक क्षेत्र** कोयला और इस्पात, आग रोक, कोयला आधारित बिजली संयंत्र

**सिंहभूम औद्योगिक क्षेत्र (जमशेदपुर और आदित्यपुर) और सिंहभूम, कोल्हान संभाग** लोहा और इस्पात, ऑटोमोबाइल और ऑटो घटक, सीमेंट, यूरेनियम, कॉपर और गोल्ड माइनिंग, आईटी-आईटीईएस, वन उत्पाद आधारित, बागवानी खाद्य प्रसंस्करण, रेशम और वस्त्र

**घाटशिला औद्योगिक क्षेत्र** कॉपर, ऑटोमोबाइल और ऑटो कंपोनेंट और वन-आधारित इंडस्ट्रीज

**देवघर-जसीडीह और संथाल परगना** तेल मिलें, कांच, स्टील, सुगंधित-औषधीय संयंत्र, चिकित्सा, कोयला आधारित बिजली संयंत्र, रेशम-वस्त्र, खाद्य और चारा प्रसंस्करण उद्योग

## केन्द्रित क्षेत्र

खनन, खनिज आधारित उद्योग, इस्पात, कोयला आधारित ताप विद्युत संयंत्र, कोयला से पोली उत्पादन उद्योग, खाद्य प्रसंस्करण, ऑटोमोबाइल और ऑटो घटक, कपड़ा और हस्तशिल्प आदि जैसे

कुछ क्षेत्रों में झारखंड को प्राकृतिक लाभ है। हालांकि, राज्य की पूरी क्षमता का दोहन अभी बाकी है, विशेष रूप से रोजगार सृजन और लोगों के जीवन स्तर में सुधार के लिए नई नीति के तहत कुछ महत्वपूर्ण क्षेत्रों की पहचान नीचे की गई है:

## उच्च प्राथमिकता वाले क्षेत्र

**1- कपड़ा और परिधान:** राज्य के विभिन्न हिस्सों में 40 से अधिक प्रकार के हस्तशिल्प हैं जैसे रथ, पिपली, साटन सिलाई, टाई और डाई, टेराकोटा, तसर प्रिंट, पपीयर-माचे, ढोकरा, अगरबत्ती या अगरबत्ती बनाना, बांस और चमड़ा शिल्प, पाटकर और जदोपटिया पेंटिंग, आदिवासी आभूषण, मोती के आभूषण और कागज की पैकेजिंग बनाई जाती है।

## 2- ऑटोमोबाइल, ऑटो कंपोनेंट्स और इलेक्ट्रिक वाहन:

टाटा मोटर्स, भारत की अग्रणी ऑटोमोबाइल कंपनियों में से एक, ने 1950 के दशक की शुरुआत में जमशेदपुर में वाणिज्यिक वाहन का निर्माण शुरू किया। बाद में ऑटोमोबाइल कंपनियों की जरूरतों को पूरा करने के लिए आदित्यपुर, जमशेदपुर में 600 से अधिक ऑटो सहायक उद्योग किए गए हैं। इससे पच्चीस हजार से अधिक व्यक्तियों के लिए प्रत्यक्ष रोजगार और इसके कई गुना के रूप में अप्रत्यक्ष रोजगार स्थापित किया गया। जमशेदपुर में सभी प्रकार के ऑटो ग्रेड स्टील का उत्पादन 1980 के दशक से हो रहा है।

जमशेदपुर में आदित्यपुर ऑटो-क्लस्टर को सामान्य सुविधाओं जैसे परीक्षण केंद्र, डिजाइन लैब, टूल रूम, कैलिब्रेशन प्लांट, आईटी प्रशिक्षण केंद्र, अपशिष्ट उपचार के रूप में ऑटो कंपोनेंट निर्माताओं को प्लांट आदि का विस्तार करने के लिए चालू किया गया है। ऑटोमोबाइल वेंडर पार्क को, मेगा ऑटोमोबाइल मैनुफैक्चरिंग यूनिट्स द्वारा पीपीपी मोड या निजी क्षेत्र के तहत स्थापित करने की योजना है।

## 3- कृषि-खाद्य प्रसंस्करण और मांस प्रसंस्करण उद्योग:

झारखंड में कृषि, बागवानी, मत्स्य पालन, पशुपालन और मांस प्रसंस्करण उद्योग में विशाल अप्रयुक्त क्षमता है। झारखंड में 5,000,000 मीट्रिक टन से अधिक सब्जियों का उत्पादन किया जाता है, जो सब्जियों के कुल राष्ट्रीय उत्पादन का लगभग 6% है, और इस उत्पादन का 30% -35% निर्यात/प्रसंस्करण के लिए अधिशेष और उपलब्ध है।

झारखंड ने वीएयू (विरसा कृषि विश्वविद्यालय) में दो फूड पार्क और मीट पार्क स्थापित किया है। ये फूड पार्क इन्फ्रास्ट्रक्चर और कनेक्टिविटी के मामले में निवेशकों को कई फायदे प्रदान करते हैं। राज्य कोल्ड स्टोरेज नेटवर्क को मजबूत करने में निवेश कर रहा है। राज्य में स्थापित हो चुके 58 कोल्ड स्टोरेज के साथ कई कोल्ड स्टोरेज विकास के विभिन्न चरणों में हैं।

**4- फार्मास्यूटिकल्स उद्योग:** झारखंड राज्य ने अपने औद्योगिक क्षेत्र नीति में फार्मास्यूटिकल क्षेत्र को एक थ्रस्ट सेक्टर के रूप में पहचाना है। एक समर्पित फार्मा पार्क, बीजूपारा, रांची में 35 एकड़ क्षेत्र पर स्थापित करने का प्रस्ताव किया गया है। माइक्रो स्मॉल उद्यम - क्लस्टर विकास कार्यक्रम- (एमएसई-सीडीपी) योजना के तहत अनुदान का दोहन करने के लिए परियोजना को MSME मंत्रालय द्वारा अनुमोदित किया गया है। 35 एकड़ में से लगभग 23 एकड़ भूमि को 54 भूखंडों में सीमांकित कर लिया गया है।

**5- इलेक्ट्रॉनिक्स सिस्टम डिजाइन और विनिर्माण (ईएसडीएम):** झारखंड सरकार द्वारा अंतरराष्ट्रीय बाजार में पैर जमाने के अलावा घरेलू जरूरतों को पूरा करने वाले एक आत्मनिर्भर इलेक्ट्रॉनिक्स सिस्टम डिजाइन और विनिर्माण (ईएसडीएम) उद्योग स्थापित करने के लिए "झारखंड ईएसडीएम नीति 2016" की शुरुआत की गयी है। नीति की विशेषताओं में मानव संसाधन का विकास, इलेक्ट्रॉनिक उत्पादों के लिए स्थानीय मांग का निर्माण, राज्य में ईएसडीएम कंपनियों को बढ़ावा देना, नवाचार और अनुसंधान एवं विकास को बढ़ावा देने के लिए पारिस्थितिकी तंत्र का निर्माण शामिल है। जमशेदपुर के पास आदित्यपुर में स्वीकृत इलेक्ट्रॉनिक विनिर्माण क्लस्टर संचालित हो चुका है।

**6-शिक्षा और तकनीकी संस्थान:** वर्तमान में झारखंड सरकार ऑनलाइन पाठ्यक्रम को बढ़ावा देना, उच्च शिक्षा को समाज से जोड़ना, उच्च शिक्षा में कौशल विकास को एकीकृत करना और शिक्षा को रोजगारपरकता से जोड़ने के लिए उद्योग के साथ लगातार विकासशील जुड़ाव करने पर ध्यान दे रही है।

Universities	32
Colleges	313
Degree level Technical Institutes	17
Medical Colleges	8
Polytechnics	42

Source: Economic Survey of Jharkhand 2020-21

**7- स्वास्थ्य सेवा:** झारखंड में 8 मेडिकल कॉलेज, 23 जिला अस्पताल, 13 उप-मंडल अस्पताल, 188 समुदाय स्वास्थ्य केंद्र, 330 पीएचसी हैं और इन अस्पतालों की संयुक्त बिस्तर क्षमता 11184 बिस्तर है। राज्य सरकारी अस्पतालों की बेड स्ट्रेथ बढ़ाने के लिए भी कदम उठा रहा है। हालाँकि, आईपीएचएस मानकों के अनुसार स्वास्थ्य बुनियादी ढाँचे में एक बहुत अंतर मौजूद है। विशेष रूप से COVID-19 महामारी के आलोक में, स्वास्थ्य बुनियादी ढाँचे में निजी निवेश को बढ़ा बढ़ावा देने की जरूरत है।

**8-पर्यटन:** पर्यटन, कला और संस्कृति, खेल और युवा मामले विभाग द्वारा बनाए जाने वाली पर्यटन नीति 2021 के अनुसार राज्य में पर्यटन क्षेत्र को प्रोत्साहन दिया जाएगा।

**9- आईटी क्षेत्र:** झारखंड सरकार ने आईटी नीति "आईटी / आईटीईएस नीति 2016" पेश की है जिसकी परिकल्पना आईटी कंपनियों के विस्तार के लिए अनुकूल माहौल प्रदान करना है। आईटी/आईटीईएस नीति 2016 के तहत उद्योग के लिए प्रदान किए गए प्रमुख प्रोत्साहन नीचे हैं:

a) मेगा आईटी इकाइयों को पांच साल के लिए बिजली शुल्क से छूट दी जाएगी।

b) 5 करोड़ रुपये से 50 करोड़ रुपये के बीच निवेश करने वाली और 100 से अधिक प्रत्यक्ष श्रमिकों को नियोजित करने वाले नई आईटी - आईटीईएस के साथ-साथ विस्तार इकाइयाँ किए गए कुल निवेश का 10% निवेश/ पूंजी प्रतिपूर्ति के लिए पात्र होंगे।

c) आईटी-आईटीईएस उद्योग द्वारा बिक्री/ पट्टा विलेख के पहले लेनदेन पर भुगतान किए गए स्टॉप शुल्क, हस्तांतरण शुल्क और पंजीकरण शुल्क की 100% प्रतिपूर्ति की जाएगी।

d) आईटी-आईटीईएस उद्योग द्वारा बिक्री/ पट्टा विलेख के दूसरे लेनदेन पर भुगतान किए गए स्टॉप शुल्क, हस्तांतरण शुल्क और पंजीकरण शुल्क की 100% प्रतिपूर्ति की जाएगी।

e) जियाडा भूमि (JIADA Land) के लिए (सी) और (डी) में सुविधाएं उपलब्ध नहीं होंगी।

f) लीज रेंटल (किराए पर परिसर सहित) अधीन कम से कम 2500 वर्ग फुट का प्लग-एंड-प्ले निर्मित कार्यालय स्थान के लिए तीन वर्ष की अवधि तक पर वास्तविक लागत का 50% या अधिकतम 5 लाख रुपये तक प्रति वर्ष की प्रतिपूर्ति की जाएगी। इन इकाइयों को अनुमति नहीं दी जाएगी कि वे सीपीआईएस के भूमि/भवन घटक के अंतर्गत लाभ उठाएं। हालांकि, सीपीआईएस के अन्य घटक जैसे संयंत्र, मशीनरी आदि के लिए प्रोत्साहन उनके द्वारा प्राप्त किया जा सकता है।

g) सरकार आईटी-आईटीईएस स्थानों में कैप्टिव विद्युत उत्पादन को प्रोत्साहित करेगी। ध्वनिरहित कैप्टिव विद्युत उत्पादन सेटों में किया गया पूंजीगत व्यय का 40% प्रतिपूर्ति होगा। यह सीपीआईएस के तहत एकमुश्त प्रोत्साहन होगा (प्रदूषण नियंत्रण उपकरण प्रोत्साहन और पर्यावरण के अनुकूल कार्यक्रम को मिलाकर)।

**10- बुअरीज और डिस्टिलरीज:** आसवनी उत्पादों की बढ़ती मांग को पूरा करने के लिए, झारखंड सरकार आसवनी उत्पाद के उत्पादन में शामिल उद्योगों के लिए आसवनी प्रोत्साहन नीति शुरू करने की योजना बना रही है।

**11- नवीकरणीय ऊर्जा:** राज्य में उच्च सौर सूर्यातप लगभग 300 दिनों तक स्पष्ट सूर्य रहता है और 4.5 से 5.5 kWh/m<sup>2</sup>/प्रतिदिन से अधिक क्षमता वाले अच्छे स्थल प्रदान करता है, जिसे राज्य की आवश्यक ऊर्जा का समर्थन करने के लिए उपयोग किया जा सकता है।

## राज्य में स्टार्ट-अप के लिए प्रोत्साहन

### i. इनक्यूबेटर:

- पूंजीगत सब्सिडी: स्टार्ट-अप इनक्यूबेटर को इनक्यूबेटर विकसित करने पर खर्च की गई पूंजी की राशि अधिकतम रु. 1 करोड़ की प्रतिपूर्ति मिलेगी।
- स्टार्टअप प्रतियोगिता सहायता: इनक्यूबेटरों को इनक्यूबेटरों द्वारा अपने संबंधित इनक्यूबेशन सेंटर में आयोजित प्रतियोगिता कार्यक्रम के लिए 50% या 10 लाख (जो भी कम हो) रुपये की प्रतिपूर्ति मिलेगी।

### ii. स्टार्ट-अप इकाइयां: पात्र स्टार्ट-अप को एमएसएमई इकाइयों के समान प्रोत्साहन प्राप्त होगा। इसके अलावा, स्टार्ट-अप इकाइयों को सीड फंडिंग के रूप में रु. 3 लाख प्रति स्टार्ट-अप प्राप्त होगा।

## राज्य में निर्यात इकाइयों के लिए वित्तीय प्रोत्साहन

- I. **माल निर्माताओं के लिए पूंजीगत ब्याज सब्सिडी:** नई औद्योगिक निर्यात इकाइयों को बैंकों/वित्तीय संस्थानों से संयंत्र और मशीनरी की खरीद के लिए उनके द्वारा लिए गए ऋण पर देय 5% की दर से ब्याज की राशि की प्रतिपूर्ति अधिकतम 5 वर्ष की अवधि के लिए मिलेगी। इसकी अधिकतम सीमा 50 लाख रुपये प्रति यूनिट होगी।
- II. **विद्युत शुल्क में छूट:** विशेष आर्थिक क्षेत्र (एसईजेड) और इलेक्ट्रॉनिक्स हार्डवेयर प्रौद्योगिकी पार्कों में निर्यात उन्मुख इकाइयों, आईटी और जैव-प्रौद्योगिकी इकाई उद्योगों के 100% बिजली शुल्क की 10 साल की अवधि के लिए बिजली शुल्क का भुगतान करने के बाद प्रतिपूर्ति की जाएगी।
- III. **निर्यात इकाइयों के लिए भूमि का आवंटन:** झारखंड सरकार औद्योगिक क्षेत्र में उन निर्यात उन्मुख इकाइयों को प्राथमिकता देगी जो अपने उत्पादन का 50% से अधिक निर्यात करने के लिए प्रतिबद्ध हैं। झारखंड औद्योगिक क्षेत्र प्राधिकरणों (JIADA) में भूमि/शेड की कुल लागत का भुगतान करने की वर्तमान आवश्यकता एक किश्त से बदलकर छः छमाही समान किश्तों में की जाएगी।

IV. **बंदरगाहों तक लदान के लिए परिवहन सब्सिडी:** राज्य से निर्यात को प्रोत्साहित करने के लिए निर्यातकों द्वारा माल को निर्यात करने के लिए बंदरगाहों तक पहुँचाने के शिपमेंट के लिए किए गए खर्च के आधार पर परिवहन सब्सिडी प्रदान की जाएगी। एक निर्यातक के लिए वित्तीय वर्ष के दौरान सब्सिडी की राशि बीस लाख रुपये से अधिक नहीं होगी

### V. **निर्यात विकास सहायता (EXPORT DEVELOPMENT ASSISTANCE- EDA):**

झारखंड सरकार राष्ट्रीय और अंतर्राष्ट्रीय दोनों स्तरों पर राष्ट्रीय/अंतर्राष्ट्रीय/ राज्य स्तरीय अनुमोदित अंतर्राष्ट्रीय व्यापार मेलों, क्रेता-विक्रेता बैठकों में भाग लेने के लिए और ITPO/EPCs/कमोडिटी बोर्ड आदि द्वारा निर्यातकों के लिए नए बाजारों की खोज के लिए एमएसएमई को एक्सपोर्ट विकास सहायता प्रदान करेगी। यह योजना उद्योग निदेशालय द्वारा प्रशासित की जाएगी।

VI. **रिवर्स क्रेता-विक्रेता बैठक के लिए सहायता:** रांची में अंतरराष्ट्रीय खरीदारों और विक्रेताओं की बैठक हर वैकल्पिक वर्ष में आयोजित की जाएगी ताकि राज्य के निर्यात को बढ़ावा दिया जा सके।

VII. **प्रमाणन शुल्क की वापसी:** कंफर्मिटी यूरोपियन आदि जैसे अनिवार्य अंकन के लिए किए गए खर्च को राज्य खर्च के 50 प्रतिशत की सीमा तक वापस करेगा, जो निर्यात उन्मुख इकाइयों के लिए अधिकतम 2 लाख रुपये प्रति यूनिट प्रति वर्ष है।

VIII. **हरित उत्पादन और प्रबंधन:** इकाइयों द्वारा संचालित ऊर्जा और जल लेखा परीक्षा लागत का 75% तक (अधिकतम 3 लाख) प्रतिपूर्ति, पात्र इकाइयों को किया जाएगा।

**Source:** Jharkhand Gazette (Extraordinary), Tuesday, 13th July, 2021 (Jharkhand Industrial and Investment Promotion Policy 2021)



राज्य स्तरीय बैंकर्स समिति, झारखण्ड

संयोजक: बैंक ऑफ इंडिया

दिनांक: 24.08.2023

स्थान- होटल रैडिसन ब्लू

राज्य स्तरीय बैंकर्स समिति, झारखण्ड की 84वीं त्रैमासिक बैठक का कार्यवृत्त

राज्य स्तरीय बैंकर्स समिति, झारखण्ड की 84वीं त्रैमासिक बैठक दिनांक 24.08.2023 को होटल रैडिसन ब्लू, राँची के GBR सभागार में आयोजित की गई। बैंक ऑफ इंडिया, प्रधान कार्यालय से कार्यपालक निदेशक श्री सुब्रत कुमार ने बैठक की अध्यक्षता की। इस बैठक में राज्य सरकार की ओर से वित्त विभाग, झारखंड सरकार के प्रधान सचिव, श्री अजय कुमार सिंह, भा०प्र० से०, वित्त विभाग-झारखंड सरकार की विशेष सचिव, श्रीमती दीप्ती जयराज, महानिदेशक, अपराध जांच विभाग, श्री अनुराग गुप्ता, आई.पी.एस, एस.एल.बी.सी झारखंड के संयोजक बैंक, बैंक ऑफ इंडिया के महाप्रबंधक श्री मनोज कुमार, भारतीय रिजर्व बैंक के राँची क्षेत्रीय कार्यालय के महाप्रबंधक (प्रभारी अधिकारी), श्री संजीव सिन्हा, नाबार्ड झारखंड क्षेत्रीय कार्यालय के महाप्रबंधक श्री गौतम कुमार सिंह, झारखंड स्टेट लाइवलीहूड प्रमोशन सोसाइटी के मुख्य कार्यकारी अधिकारी श्री संदीप सिंह, भा०प्र० से०, एस.एल.बी.सी के उप महाप्रबंधक श्री रणवीर सिंह, भारतीय रिजर्व बैंक, राँची क्षेत्रीय कार्यालय के उप महाप्रबंधक श्री विनोद मिश्रा उपस्थित थे। इसके अतिरिक्त यूनियन बैंक ऑफ इंडिया अथवा केनरा बैंक के महाप्रबंधक श्री वैजनाथ सिंह एवं श्री श्रीनाथ जोशी, अन्य सभी बैंकों के राज्य प्रमुख तथा सभी जिलों के अग्रणी जिला प्रबंधक एवं केंद्र/राज्य सरकार के अन्य विभिन्न विभागों के वरीय अधिकारीगण भी बैठक में उपस्थित थे।

बैठक के क्रम में सभा अध्यक्ष की अनुमति से विभिन्न प्रमुख गणमान्यों को सभा सम्बोधन हेतु आमंत्रित किया गया, जिनकी प्रस्तुति निम्नतः है-

क) राज्य स्तरीय बैंकर्स समिति के महाप्रबंधक श्री मनोज कुमार का सम्बोधन-

- ❖ श्री मनोज कुमार ने बैठक में उपस्थित सभी सदस्यों एवं प्रतिभागियों का स्वागत किया एवं बैंकों के जून तिमाही के प्रदर्शन, अन्य नीतिगत मुद्दे एवं महत्वपूर्ण विषयों के संबंध में सभा का ध्यान आकृष्ट किया।
- ❖ श्री कुमार ने बताया कि वित्तीय वर्ष 2023-24 के लिए कुल 92,935 करोड़ रुपये के ऋण वितरण का लक्ष्य रखा गया है, इस वर्ष यह लक्ष्य विगत वर्ष की उपलब्धि के आधार पर बनाया गया है अथवा उन्होंने सभी बैंकों के राज्य प्रमुखों से यह अपेक्षा जताई की सभी बैंक ससमय इन लक्ष्यों की प्राप्ति कर लेंगे।  
(एक्शन-समस्त बैंक एवं एल.डी.एम)
- ❖ श्री कुमार ने सभा के सदस्यों के समक्ष इस राज्य के कुछ प्रमुख मुद्दों को प्रकाशित किया जिनमें प्रथम और अति महत्वपूर्ण विषय राज्य में त्रिक एंड मोटर ब्रांचों को खोलना रहा। महाप्रबंधक एस.एल.बी.सी ने बताया



की विगत वर्ष के दौरान DFS द्वारा 32 बैंकिंग रहित ग्रामीण केंद्रों पर शाखा खोलने के लिए निर्देशित किया गया था सभी बैंकों द्वारा शाखाएँ खोली जा चुकी है किन्तु यूनियन बैंक ऑफ इंडिया , बंधन बैंक एवं बैंक ऑफ बड़ौदा द्वारा अब तक शाखा खोलना लंबित है। उन्होंने इन सभी बैंकों के प्रमुखों से यह अनुरोध किया कि वे इसकी महत्ता को समझें और यथाशीघ्र इस कार्य को पूर्ण करें।

(एक्शन-यूनियन बैंक, बंधन बैंक और बैंक ऑफ बरोदा)

- ❖ महाप्रबंधक एस.एल.बी.सी ने बताया कि DFS द्वारा 32 बैंक रहित त्रिक अंड मोर्टर ब्रांच के अलावा 5 नयी जगहों पर भी शाखाएँ खोलने के लिए बैंक ऑफ महाराष्ट्र, इंडसइंड बैंक, सेंट्रल बैंक ऑफ इंडिया, IDBI बैंक तथा यूको बैंक को जिम्मेदारी दी गयी थी, जिनमें से सिर्फ बैंक ऑफ महाराष्ट्र एवं यूको बैंक ने उचित अद्यतन प्रतिवेदन एस.एल.बी.सी को उपलब्ध करवाया है, उन्होंने अन्य बैंक के प्रमुखों से आग्रह किया कि वे इस कार्य का यथाशीघ्र निष्पादन करें तथा इसकी जानकारी एस.एल.बी.सी को भी उपलब्ध कराये।

(एक्शन- इंडसइंड बैंक, सेंट्रल बैंक ऑफ इंडिया और IDBI बैंक)

- ❖ श्री कुमार ने सभी सदस्यों को 12.08.2023 को भुवनेश्वर, ओडीशा में माननीय वित्त राज्य मंत्री डॉ. भगवत कराड द्वारा पी.एम स्वनिधि की सामीक्षा बैठक से अवगत कराया। उन्होंने सभी सदस्य बैंको से अनुरोध किया कि वे पी.एम स्वनिधि के आवेदनों का निपटान सुनिश्चित करें साथ ही साथ युद्ध स्तर पर ulb के साथ मिलकर क्लस्टर आधारित शिविर का आयोजन कर के पीएम स्वनिधि के आवेदन उत्पन्न करें तथा उन आवेदनों को तुरंत स्वीकृति प्रदान कर सारे स्ट्रीट वेंडर्स को ऋण प्रदान करें।

(एक्शन- समस्त बैंक)

- ❖ श्री कुमार ने village adoption campaign Phase-II के शुभारंभ के बारे में सदन को अवगत कराया साथ ही सभी एल.डी.एम से यह अनुरोध है कि एस.एल.बी.सी द्वारा निर्गत एस.ओ.पी के मार्गदर्शन अनुसार सभी गावों को गोद लेने की प्रक्रिया पूर्ण करें- जिससे आने वाली तिमाहियों में वित्तीय समावेशन और क्रेडिट से 100% संतुष्टि का उद्देश्य पूरा किया जा सके। उन्होंने सभी बैंक प्रमुख से अनुरोध किया की वे अपने सभी semi-urban और rural शाखाओ को निर्देशित करें की वे इस प्रमुख कार्य में पूर्ण रूप से भाग ले साथ ही चयनित गाँव को पूरी तरह वित्तीय समावेशन एवं क्रेडिट लिंकेज से संतुष्ट करे।

(एक्शन- समस्त बैंक एवं एल.डी.एम )

- ❖ श्री कुमार ने सभा के समक्ष DFS द्वारा चलाये जा रहे आकांक्षी ब्लॉक कार्यक्रम के बारे में सभी हितधारकों को अवगत कराया। उन्होंने ने बताया की DFS ने झारखंड राज्य में कुल 34 ब्लॉक को आकांक्षी ब्लॉक के रूप में चिह्नित किया है – जिनके तहत जीवन ज्योति बीमा योजना और सुरक्षा बीमा योजना को जनमानस तक पहुंचाया जाना है। उन्होंने सभी एल.डी.एम से अनुरोध किया कि वे साप्ताहिक डाटा जनसुरक्षा पोर्टल पर डालना सुनिश्चित करें। इसके साथ ही श्री कुमार ने बैंको से अनुरोध किया कि वे अपने सभी योग्य ग्राहकों का नामांकन जीवन ज्योति बीमा योजना और सुरक्षा बीमा योजना में करना सुनिश्चित करें इसके साथ साथ उन्होंने बैंकों से सभी पात्र खाताधारकों को पी.एम.जे.डी.वाई ओवर-ड्राफ्ट प्रदान करने और लोगों के बीच जागरूकता पैदा करने का आग्रह किया।

(एक्शन- समस्त बैंक एवं एल.डी.एम )

- ❖ महाप्रबंधक एस.एल.बी.सी ने राज्य सरकार से अनुरोध किया कि यदि वे उचित समझें तो पीएम स्वामित्व योजना की राज्य स्तरीय रणनीति बनाने के लिए पहल करें जिससे लोगों को प्रॉपर्टि कार्ड उपलब्ध हो सके अथवा उसके माध्यम से लोगों को उचित ऋण सुविधा बैंक प्रदान कर सके।

(एक्शन- राज्य सरकार )



- ❖ श्री कुमार ने सभा के समक्ष डीएफएस द्वारा निर्देशित स्पेशल डी.एल.आर.सी का मुद्दा भी उठाया। उन्होंने सभी एल.डी.एम को निर्देश दिया कि वे स्पेशल डी.एल.आर.सी की बैठक अपने जिले में कराना सुनिश्चित करें तथा बैठक में 18 वर्ष से अधिक सभी लोगों का बैंक खाता खोलने की रणनीति तैयार करें। उन्होंने साथ ही सभी एल.डी.एम को यह निर्देश भी दिया कि मीटिंग में लोकल सांसद और एमएलए सदस्य को आमंत्रित करना सुनिश्चित करें और कार्यवृत्ति एस.एल.वी.सी के साथ साझा करें।

(एक्शन- समस्त एल.डी.एम )

- ❖ श्री कुमार ने बताया कि कुल 05 जिले में जिनका ऋण जमा अनुपात उचित स्तर के नीचे है वैसे जिलों में 90 दिवसीय Credit Outreach Campaign चलाना है। ये चिन्हित जिले: Chatra, Gumla, West Singhbhum, Jamtara और Simdega है। उन्होंने इन एल.डी.एम को 90 दिवसीय क्रेडिट आउटरीच अभियान सफलतापूर्वक संचालित करने और हर महीने के पहले सप्ताह तक एस.एल.वी.सी को प्रगति रिपोर्ट सौंपने का निर्देश दिया।

(एक्शन- एल.डी.एम चतरा, गुमला, पश्चिमी सिंगभुम, जामतारा और सिमडेगा)

- ❖ महाप्रबंधक ने अपने अंतिम वक्तव्य में RSETI के मुद्दे को सभा के समक्ष रखा। उन्होंने बताया कि ग्रामीण युवाओं को प्रशिक्षण और आजीविका प्रदान करने में RSETI की बहुत महत्वपूर्ण भूमिका होती है, यह ग्रामीण व्यक्तियों को सशक्त बनाता है और राज्य में विभिन्न कौशल विकास प्रशिक्षण कार्यक्रमों के माध्यम से उद्यमिता को बढ़ावा देता है, इसलिए, उन्होंने सभी सदस्य बैंकों से अनुरोध किया कि वे इन अनुप्रयोगों के वित्तपोषण पर अधिक ध्यान केंद्रित करें, क्योंकि ये प्रस्तावक पहले से ही गतिविधि में प्रशिक्षित हैं। इसके साथ ही उन्होंने मंच के माध्यम से सभी हितधारकों से RSETI sourced लंबित अवदेन को जल्द निपटारा करने का निर्देश दिया।

(एक्शन-समस्त बैंक एवं एल.डी.एम )

ख) नाबार्ड के महाप्रबंधक श्री गौतम कुमार सिंह का सम्बोधन-

- ❖ श्री गौतम कुमार सिंह ने सदन को सूचित किया कि चूंकि सी.जी.एम नाबार्ड अस्वस्थ हैं, इसलिए वह इस 84 वीं एस.एल.वी.सी बैठक में नाबार्ड का प्रतिनिधित्व कर रहे हैं।
- ❖ श्री सिंह ने कहा कि वित्त वर्ष 2023-24 की पहली तिमाही में प्राथमिकता क्षेत्र ऋण के तहत एसीपी उपलब्धि पिछले वर्ष की तुलना में बेहतर है। पहली तिमाही में प्राथमिकता क्षेत्र के तहत उपलब्धि 40.49% रही, वहीं पिछले वर्ष जून तिमाही में यह 33.09% थी। आगे उन्होंने कहा कि कृषि और एम.एस.एम.ई क्षेत्र के तहत ए.सी.पी उपलब्धि प्रतिशत में पिछले साल की जून तिमाही की तुलना में वृद्धि देखी जा रही है। हालाँकि, शिक्षा, आवास और सामाजिक बुनियादी ढांचे (Social Infrastructure) के तहत साल-दर-साल वृद्धि पिछले साल जून तिमाही की तुलना में कम दर्ज की गई है।

(एक्शन- सभी सदस्य के जानकारी हेतु)।

- ❖ महाप्रबंधक नाबार्ड ने राज्य के ऋण जमा अनुपात में निरंतर वृद्धि पर सभी हितधारकों को बधाई दी। उन्होंने आगे बताया कि 30.06.2023 तक ऋण जमा अनुपात राज्य का 45.08% रही, वहीं पिछले साल जून तिमाही में ऋण जमा अनुपात 42.90% था। उन्होंने आगे बताया कि पिछले वर्ष जून तिमाही में 16 जिले



ऐसे थे जिनका ऋण जमा अनुपात 40% से कम था, वहीं इस तिमाही में केवल 14 जिले ऐसे बचे हैं जिनका ऋण जमा अनुपात 40% से कम है जो राज्य के लिए एक अच्छा संकेत है।

(एक्शन- सभी सदस्य के जानकारी हेतु)

- ❖ श्री सिंह ने कृषि और संबद्ध क्षेत्र के तहत राज्य में वित्तपोषण 18 प्रतिशत के बेंचमार्क से नीचे होने पर चिंता व्यक्त की, उन्होंने बताया की झारखंड राज्य में कृषि और संबद्ध क्षेत्र के तहत वित्तपोषण सिर्फ 14% है। उन्होंने सभी बैंकों से इस क्षेत्र के तहत वित्तपोषण पर ध्यान केंद्रित करने की अपील की ताकि राज्य 18% के बेंचमार्क प्रतिशत को पार कर सके।

(एक्शन- समस्त बैंक)

- ❖ उन्होंने सदन को बताया कि के.सी.सी फसल ऋण केंद्र और राज्य सरकार के लिए प्राथमिकता का विषय है और वित्त वर्ष 2023-24 के लिए फसल ऋण के तहत ए.सी.पी में आवंटित लक्ष्य 6,340 करोड़ रुपये और खातों में 11.49 लाख का लक्ष्य है। उन्होंने आगे कहा कि पहली तिमाही में उक्त लक्ष्य के विरुद्ध उपलब्धि, राशि के हिसाब से 12% और खातों के हिसाब से 10% रही है। उन्होंने इस उपलब्धि के प्रति अपनी नाराजगी व्यक्त की और बैंकों से अनुरोध किया कि वे अपनी-अपनी शाखाओं में प्राप्त के.सी.सी फसल ऋण आवेदनों को प्राथमिकता दें।

(एक्शन- समस्त बैंक)

- ❖ उन्होंने आगे बताया कि चूंकि इस वर्ष मौनसून कमजोर है और बुआई केवल 50% है, इसलिए धान के अलावा अन्य के.सी.सी फसल ऋण के वित्तपोषण में बैंकों द्वारा फोकस प्रयास प्रदान किया जाना चाहिए।

(एक्शन- समस्त बैंक)

- ❖ उन्होंने हर्ष के साथ सदन को सूचित किया कि झारखंड राज्य सहकारी बैंक ने निर्णय लिया है कि वे इस वित्तीय वर्ष में केसीसी में लगभग 100 करोड़ रुपये का वित्तपोषण करेंगे।

(एक्शन- सभी सदस्य के जानकारी हेतु)

- ❖ श्री सिंह ने लागू के.सी.सी योजना में ब्याज छूट योजना (interest subvention scheme) पर प्रकाश डाला। उन्होंने बताया कि झारखंड सरकार उन सभी खातों में केसीसी ऋण पर ब्याज में 3% की छूट भी प्रदान करती है, जहां त्वरित भुगतान किया जा रहा है, हालांकि, उन्होंने बताया की केवल झारखंड राज्य ग्रामीण बैंक ने ही इस योजना का लाभ उठाया है। उन्होंने आगे बताया कि एस.एल.वी.सी उप-समिति में कृषि विभाग द्वारा राज्य सरकार द्वारा अनुदान का दावा करने के तरीके पर एक व्यापक चर्चा की गई है अथवा उन्होंने सभी बैंकों से इस subvention का लाभ उठाने का अनुरोध किया।

(एक्शन- समस्त बैंक)

- ❖ उन्होंने KCC Animal Husbandry के क्षेत्र में खराब प्रदर्शन पर असंतोष व्यक्त किया उन्होंने सदन को बताया कि लगभग 38 हजार दुग्ध/डेयरी किसान मेधा डेयरी को दूध उपलब्ध करा रहे हैं, जिससे उन्हें सीधे उनके खाते में आय प्रदान की जा रही है और ऐसे किसानों की सूची बैंकों के साथ साझा भी की जा चुकी है। इसपर उन्होंने सदस्य बैंकों से ऐसे दूध/डेयरी किसानों को केसीसी ऋण प्रदान करने पर ध्यान केंद्रित करने का आग्रह किया।



(एक्शन- समस्त बैंक)

- ❖ नाबार्ड के महाप्रबंधक ने सदन को अवगत कराया कि पिछले वित्तीय वर्ष में कृषि अवसंरचना निधि (AIF) के तहत प्रदर्शन में प्रगति हुई है। उन्होंने कहा कि कृषि उप समिति की बैठक में बैंकों के समक्ष इस योजना का विस्तृत प्रस्तुतीकरण किया गया था और यह भी बताया गया कि केंद्र सरकार उक्त योजना में 3% ब्याज अनुदान प्रदान कर रही है। उन्होंने आगे कहा कि इस योजना की खूबसूरती यह है कि अगर केंद्र या राज्य सरकार द्वारा कोई सब्सिडी प्रदान की जा रही हो तो भी यह योजना सब्सिडी के लिए पात्र है।

श्री सिंह ने उप समिति की बैठक में आए कुछ सुझावों के बारे में विस्तार से बताया, जिसमें पीएमयू द्वारा राज्य स्तरीय और जिला स्तरीय AIF पर जागरूकता कार्यक्रम आयोजित करना शामिल था। दूसरा, बैंकों का सुझाव था कि उक्त योजना में डीपीआर बैंकों के दिशानिर्देश के अनुसार तैयार नहीं किया जा रहा है, जिसके संबंध में नाबार्ड ने पीएमयू को उक्त दिशानिर्देश का पालन करने का भी निर्देश दिया।

(एक्शन- सभी सदस्य के जानकारी हेतु)

- ❖ श्री सिंह ने पी.एम.एफ.एम.ई योजना के ऋण आवेदनों के जिला स्तर पर, भारी अस्वीकरण का मामला उठाया। उन्होंने आगे यह भी बताया बताया कि उन्होंने उप समिति की बैठकों में पीएमयू को राज्य स्तर और जिला स्तर पर बैंकों के लिए पी.एम.एफ.एम.ई योजना के तहत एक जागरूकता कार्यशाला की व्यवस्था करने का सुझाव दिया है।

(एक्शन- सभी सदस्य के जानकारी हेतु)

- ❖ नाबार्ड के महाप्रबंधक ने बताया कि नाबार्ड, जे.एस.एल.पी.एस और अन्य एजेंसियां मिलकर एफ.पी.ओ को बढ़ावा दे रही हैं और राज्य में लगभग 350 एफपीओ कार्य कर रहे हैं। उन्होंने कहा कि नाबार्ड इन एफ.पी.ओ की रेटिंग करती है और बैंकों को एफ.पी.ओ की A रेटेड सूची प्रदान की गई है। उन्होंने बैंकों से इन एफपीओ के वित्तपोषण करने का आग्रह किया।

(एक्शन- समस्त बैंक)

- ❖ श्री सिंह ने सदन को कुचाई एवं भगैया रेशम के लिए जी.आई पंजीकरण प्राप्त किसानों/कारीगरों को बैंकों से ऋण प्राप्त करने में नाबार्ड द्वारा सहायता प्रदान करने हेतु किये गये कार्यों की जानकारी दी। उन्होंने आगे कहा कि नाबार्ड व्यक्तियों को सूक्ष्म ऋण प्राप्त करने के लिए विभिन्न क्रेडिट कार्यक्रम चला रहा है जो उन्हें आजीविका देने में मदद करता है। उन्होंने बताया कि पिछले वर्ष नाबार्ड ने लगभग 40-50 हजार स्वयं सहायता समूहों और जे.एल.जी सदस्यों को प्रशिक्षण प्रदान किया है, जिससे उन्हें आजीविका मिलने में मदद मिल रही है।

(एक्शन- सभी सदस्य के जानकारी हेतु)

- ❖ महाप्रबंधक नाबार्ड ने कहा कि संस्था एन.आर.एल.एम परियोजना भी चला रही है, जहां आजीविका के लिए उद्यान आधारित कार्यक्रम चलाया जा रहा है और बैंक इन किसानों को क्लस्टर आधारित तरीके से वित्तपोषित कर सकते हैं।

(एक्शन- सभी सदस्य के जानकारी हेतु)

- ❖ अंत में श्री सिंह ने सदस्यों को धन्यवाद दिया और उन्होंने राज्य की आर्थिक वृद्धि में नाबार्ड की ओर से सहयोग का आश्वासन दिया। उन्होंने कहा कि बैंकों के लिए केज फार्मिंग के लिए एक एकमपोजर विजिट प्रस्तावित है, जिसमें एस.एल.बी.सी से विजिट की तारीख तय करने का अनुरोध किया।

(एक्शन- सभी सदस्य के जानकारी हेतु)

5 | Page



ग) भारतीय रिज़र्व बैंक के महाप्रबंधक श्री संजीव सिन्हा का सम्बोधन

❖ श्री संजीव सिन्हा ने अपने भाषण को दो श्रेणियों में विभाजित किया-

➤ Suggestion for State Level Bankers Committee

❖ भारतीय रिज़र्व बैंक के महाप्रबंधक ने एस.एल.बी.सी को यह सुनिश्चित करने का सुझाव दिया कि बैंकों के सभी राज्य प्रमुख/नियंत्रक प्रमुख एस.एल.बी.सी बैठकों में भाग लें।

(एक्शन- राज्य स्तरीय बैंकर्स समिति )

❖ आरबीआई के महाप्रबंधक ने निजी क्षेत्र के बैंकों के प्रति नाराजगी जताई क्योंकि ये बैंक सरकार प्रायोजित योजनाओं के लिए वित्तपोषण नहीं कर रहे हैं। उन्होंने सभी निजी क्षेत्र के बैंकों से राज्य के लोगों के उत्थान के लिए इन योजनाओं के तहत वित्तपोषण पर ध्यान केंद्रित करने को कहा।

(एक्शन- सभी निजी क्षेत्र के बैंक)

❖ श्री सिन्हा ने राज्य में सूक्ष्म एवं लघु वित्त पोषण में तेजी ना आने पर अपनी चिंता व्यक्त की। उन्होंने कहा कि, राज्य में एसीपी लक्ष्यों को बैंकों द्वारा अधिक हासिल किया जा रहा है, किन्तु आंकड़ों से पता चलता है कि ये उपलब्धियां मध्यम उद्यमों को वित्तपोषण के कारण हैं। उन्होंने सभी बैंकों को सुझाव दिया कि उनको राज्य के उत्थान के लिए सूक्ष्म और लघु वित्तपोषण पर ध्यान केंद्रित करने की आवश्यकता है और साथ ही इस संबंध में श्री सिन्हा ने एस.एल.बी.सी से डेटा के आधार पर बैंकों और हितधारकों के साथ एक विशेष बैठक बुलाने का आग्रह किया इसके अलावा इस बैठक में कुछ सूक्ष्म और लघु उद्यमियों को भी सम्मिलित करने का सुझाव दिया।

(एक्शन- राज्य स्तरीय बैंकर्स समिति)

❖ भारतीय रिज़र्व बैंक के महाप्रबंधक ने अग्रणी जिला प्रबंधकों द्वारा डीएलआरसी बैठकें आयोजित न करने के प्रति अपनी चिंता व्यक्त की। उन्होंने एल.डी.एम से अनुरोध किया कि वे डीएलआरसी की बैठकों में नियमित रूप से जन प्रतिनिधियों की उपस्थिति सुनिश्चित करें क्योंकि ये सभी लक्ष्य और उपलब्धियां आम जनता के जीवन की बेहतरी से संबंधित हैं। उन्होंने एस.एल.बी.सी से इस मामले को सरकार के समक्ष उठाने का भी अनुरोध किया ताकि जिला कलेक्टरों को डीएलआरसी की बैठक अलग से आयोजित करने के लिए प्रेरित किया जा सके।

(एक्शन- राज्य स्तरीय बैंकर्स समिति)

❖ उप समिति की बैठकों पर महाप्रबंधक नावाइ द्वारा उठाए गए विन्दुओं का उल्लेख करते हुए, श्री सिन्हा ने कहा कि उप समितियाँ एस.एल.बी.सी बैठकों से ठीक पहले आयोजित की जाती हैं और ये समितियाँ इस बात पर चर्चा करने के लिए हैं कि हमने क्या किया है और क्या करने की आवश्यकता है। उन्होंने सुझाव दिया कि उप समितियों के संयोजक को एस.एल.बी.सी को किए गए कार्यों, किए जाने वाले कार्यों और इन उप समितियों द्वारा आगे की राह क्या है, इन सभी से अवगत कराना चाहिए।

(एक्शन- सभी सदस्य के जानकारी हेतु)

❖ भारतीय रिज़र्व बैंक के महाप्रबंधक ने स्कूली पाठ्यक्रम में वित्तीय साक्षरता संबंधित कुछ अध्याय शामिल करने के संबंध में राज्य सरकार से अनुरोध किया, उन्होंने बताया कि 57 अध्यायों में से 39 अध्याय पहले



ही शामिल किए जा चुके हैं, जो इस दृष्टि से किया जा रहा है कि बच्चों को समझ आ जाए कि वित्त क्या है। इस संबंध में उन्होंने राज्य सरकार से शेष अध्यायों को स्कूली पाठ्यक्रम में शामिल करने का अनुरोध किया।  
(एक्शन- राज्य सरकार )

➤ RBI initiative on policy development:

- ❖ भारतीय रिज़र्व बैंक के महाप्रबंधक ने सदन को अवगत कराया कि आरबीआई अखिल भारतीय स्तर पर वित्तीय साक्षरता प्रश्नोत्तरी आयोजित कर रहा है और यह प्रश्नोत्तरी विशेष रूप से सरकारी और नगरपालिका स्कूल के बच्चों के लिए है। उन्होंने आगे कहा कि यह प्रश्नोत्तरी के तीन चरण पूरे हो चुके हैं। आरबीआई रांची और अन्य सभी आरबीआई कार्यालय ने ब्लॉक स्तर, जिला स्तर और राज्य स्तर पर प्रश्नोत्तरी आयोजित किया है और झारखंड से राज्य स्तर के विजेता को 5 सितंबर को कोलकाता में पूर्वी क्षेत्रों के फाइनल में भाग लेने के लिए निर्धारित किया गया है। उन्होंने स्कूल को बधाई दी और इस प्रश्नोत्तरी के आयोजन में सहयोग के लिए सचिव शिक्षा विभाग सहित अग्रणी जिला प्रबंधक को धन्यवाद दिया।

(एक्शन- सभी सदस्य के जानकारी हेतु)

- ❖ श्री सिन्हा ने बताया कि एम.एस.एम.ई की भूमिका राज्य के उत्थान में बहुत महत्वपूर्ण है, इसलिए आर.बी.आई सूक्ष्म और लघु उद्यमों की आवश्यकताओं को समझने के लिए और बैंकों के कौशल संवर्धन के लिए हर तिमाही NAMCABS का आयोजन करता है। उनका मानना है कि ये कार्यशालाएं बैंकों को सूक्ष्म और लघु उद्यमों की आवश्यकताओं को बेहतर ढंग से समझने में मदद करती हैं।

(एक्शन- सभी सदस्य के जानकारी हेतु)

- ❖ श्री सिन्हा ने भारतीय रिज़र्व बैंक द्वारा उदगम पोर्टल के लॉन्च के बारे में सदन को अवगत कराया। उन्होंने कहा कि यह पोर्टल बैंकों में पड़ी लोगों की अनधियाचित(Unclaimed) जमा राशि के बारे में जानने में मदद करेगा।

(एक्शन- सभी सदस्य के जानकारी हेतु)

- ❖ श्री सिन्हा ने आरबीआई द्वारा लॉन्च किए गए अंतरदृष्टि पोर्टल के बारे में भी जानकारी दी जो वित्तीय समावेशन की प्रगति का आकलन और निगरानी करने के लिए अंतर्दृष्टि प्रदान करेगा। उन्होंने एस.एल.बी.सी से इसमें एल.डी.एम के माध्यम से भाग लेने का अनुरोध किया और एल.डी.एम को यह सुनिश्चित करने की सलाह दी कि ये पैरामीटर ठीक से भरे। उन्होंने यह भी कहा कि सीएफएल पहले से ही ऐसा कर रहा है और एल.डी.एम की भागीदारी से निश्चित रूप से मदद मिलेगी।

(एक्शन- एल.डी.एम एवं सभी सदस्य के जानकारी हेतु)

- ❖ अंत में, भारतीय रिज़र्व बैंक के महाप्रबंधक ने एस.एल.बी.सी और अन्य हितधारकों को भारतीय रिज़र्व बैंक के कार्यालय प्रभारी के रूप में उनको समर्थन प्रदान करने के लिए धन्यवाद दिया। श्री सिन्हा ने बताया कि वे 31 अगस्त को सेवानिवृत्त हो रहे हैं।

(एक्शन- सभी सदस्य के जानकारी हेतु)

घ) पुलिस महानिदेशक, अपराध अनुसंधान विभाग, श्री अनुराग गुप्ता

- ❖ श्री अनुराग गुप्ता ने एस.एल.बी.सी की त्रैमासिक बैठक में उन्हें आमंत्रित करने के लिए एस.एल.बी.सी को धन्यवाद दिया।



- ❖ श्री गुप्ता ने सभी बैंकों से अनुरोध किया कि वे उन नोडल अधिकारियों की सूची प्रदान करें जिन्हें धारा 91 सी.आर.पी.सी नोटिस दिए जा सके साथ ही उन्होंने बताया कि क्योंकि सूची पुरानी हो गई है और जब विभाग को जांच के उद्देश्य से बैंक खातों के विवरण की आवश्यकता होती है तो यह देखा गया है कि नोडल अधिकारी का स्थानांतरण हो गया है या उनके नंबर बंद है।

(एक्शन- समस्त बैंक)

- ❖ श्री गुप्ता ने कहा कि बैंकों द्वारा फर्जी खातों का खाता खोलने का फॉर्म और केवाईसी प्रदान करने में देरी की जाती है, इसलिए, उन्होंने बैंकर्स से अनुरोध किया कि यदि पुलिस विभाग से खाता खोलने का फॉर्म और केवाईसी प्रदान करने के लिए कोई अनुरोध आता है तो इसमें कोई देरी नहीं की जानी चाहिए।

(एक्शन- समस्त बैंक)

- ❖ उन्होंने सदन को केंद्र सरकार के द्वारा 1930 हेल्पलाइन नंबर के बारे में बताया साथ ही उन्होंने कहा कि ग्राहक जैसे ही किसी धोखाधड़ी वाले लेनदेन की रिपोर्ट इस नंबर पर करता है वैसे ही बैंकें तुरंत खाता फ्रीज कर देती है।

(एक्शन- सभी सदस्य के जानकारी हेतु)

- ❖ श्री गुप्ता ने बैंकों से धोखाधड़ी वाले लेनदेन का आईपी पता प्रदान करने का अनुरोध किया साथ ही उन्होंने संबंधित विभाग को अपराधियों के डिजिटल पदचिह्न प्रदान करने में भारतीय स्टेट बैंक के काम की सराहना की।

(एक्शन- समस्त बैंक)

- ❖ उन्होंने बैंकों को सलाह दी कि वे खाताधारक की पूरी राशि न रोकें बल्कि केवल वही राशि रोकें जो सी.आर.पी.सी नोटिस की धारा 102 में उल्लिखित है।

(एक्शन- समस्त बैंक)

- ❖ श्री गुप्ता ने बैंकों से अपने एटीएम का जियो-लोकेशन उपलब्ध कराने का अनुरोध किया, ताकि गश्ती वाहन को निर्देश दिया जा सके उचित निरीक्षण के लिए. उन्होंने बैंकों से अनुरोध किया कि एटीएम में कैमरे हाई-रेजोल्यूशन वाले लगाईं ताकि धोखाधड़ी करने वालों की पहचान हो सके।

(एक्शन- समस्त बैंक)

घ) प्रमुख सचिव, वित्त विभाग, श्री अजय कुमार सिंह का सम्बोधन

- ❖ वित्त विभाग के प्रधान सचिव ने अपने प्रारम्भिक वक्तव्य में बताया कि वह इस 84वीं एस.एल.बी.सी बैठक में बैंकों के साथ ऋण वृद्धि के बारे में बात करेंगे क्योंकि कोविड-19 की अवधि समाप्त हो चुकी है और देश की आर्थिक वृद्धि लगभग 6-7% रहने का अनुमान है, वहीं झारखण्ड राज्य की विकास दर भी लगभग 7% अनुमानित है। इसके साथ ही उन्होंने बताया कि राज्य का जीएसटी कलेक्शन और राज्य सरकार का बजट भी बढ़ता जा रहा है (1,16,000 crore) उसी प्रकार बैंक को भी अपने ऋण प्रदान करने के क्षेत्र में बढ़ना होगा।

उन्होंने कहा कि बैंक ऋण वृद्धि में भी अच्छा प्रदर्शन कर रहा है, जहां पिछले वर्ष राज्य का ऋण जमा अनुपात 42.90% था वहीं इस वर्ष यह बढ़कर 45.08% हो गया है। उन्होंने बैंकों से राज्य के ऋण एवं ऋण जमा अनुपात पर ध्यान देने का आग्रह किया।

(एक्शन- समस्त बैंक)



- ❖ श्री सिंह अपने वक्तव्य में एस.एल.बी.सी से अनुरोध किया कि वह ऋण जमा अनुपात में दीर्घकालिक योजना बनाये जो, लगभग 5 वर्षों में झारखंड राज्य का ऋण जमा अनुपात को राष्ट्रीय औसत, यानी 77% के बराबर पाहुचने में मदद करे। उन्होंने यह भी कहा कि यह योजना चरणबद्ध तरीके से बनाई जानी चाहिए और राज्य के लिए क्रेडिट योजना तैयार करते समय उपरोक्त मुद्दे को भी ध्यान में रखते हुए राज्य योजना का दीर्घकालिक परिप्रेक्ष्य (long term planning) बनाना चाहिए। उन्होंने सदन को आश्वस्त किया कि वित्त विभाग या राज्य सरकार से किसी भी तरह की मदद की जरूरत होगी वे तैयार हैं, ताकि एक दूरदर्शी दस्तावेज तैयार किया जा सके।

(एक्शन- एस.एल.बी.सी )

- ❖ श्री सिंह ने ब्रिक अँड मोर्टर शाखा का मुद्दा सदन के समक्ष रखा और सदन को अवगत कराया कि वित्त विभाग ने पहले ही एक नीति जारी की है कि यदि बैंकों को ब्रिक अँड मोर्टर शाखा खोलने के लिए जगह नहीं मिल रही है, तो उन्हें राज्य सरकार द्वारा उक्त स्थानों पर उपलब्ध पंचायत भवन/पंचायत कार्यालय निःशुल्क उपलब्ध कराया जाएगा। उन्होंने उन सभी बैंकों को सलाह दी जिनकी शाखाएँ अभी तक बैंक रहित स्थानों पर नहीं खुली हैं, कि वे इसे प्राथमिकता देते हुए शीघ्र ही शाखाएँ खोलें।

(एक्शन- समस्त बैंक)

- ❖ उन्होंने सदन को यह भी आश्वासन दिया कि यदि बैंक को इंटरनेट कनेक्टिविटी या सड़क कनेक्टिविटी से संबंधित किसी भी तरह की समस्या का सामना करना पड़ रहा है तो वे वित्त विभाग को सूचित करें, मामले को 6 महीने के भीतर हल कर दिया जाएगा।

(एक्शन- समस्त बैंक)

- ❖ श्री सिंह ने एकल नोडल खातों के महत्वपूर्ण मुद्दों को भी सभा के समक्ष उठाया और कहा कि इस वर्ष से एकल नोडल खाते को एसीपी उपलब्धि से जोड़ा जाएगा और यदि बैंक एसीपी उपलब्धि के तहत प्रदर्शन नहीं करते हैं तो एकल नोडल खाते को प्रदर्शन करने वाले बैंकों में स्थानांतरित कर दिया जाएगा।

(एक्शन- सभी सदस्य के जानकारी हेतु)

- ❖ प्रधान सचिव ने बताया कि वर्तमान में सरकारी टेंडर में बैंक गारंटी सरकार द्वारा फिजिकल माध्यम में ली जाती है, हालांकि, अब सरकार डिजिटल बैंक गारंटी मॉडल पेश करने जा रही है और नेशनल ई-गवर्नेंस सर्विसेज लिमिटेड इस मॉडल को बढ़ावा दे रही है। उन्होंने यह भी बताया कि आने वाले अगले 2-3 महीनों के भीतर राज्य सरकार के सभी टेंडर डिजिटल बैंक गारंटी प्लेटफॉर्म की ओर बढ़ जाएगी तथा उन्होंने सभी बैंकों से इस मामले पर काम करने और डिजिटल बैंक गारंटी जारी करने के संबंध में यदि कोई समस्या है तो उसका समाधान करने का आग्रह किया।

(एक्शन- समस्त बैंक)

- ❖ अंत में श्री सिंह ने सरकारी खातों में हो रही धोखाधड़ी पर अपनी चिंता व्यक्त की और बैंकों/एल.डी.एम को सलाह दी कि वे खाता संभालने वाले सरकारी अधिकारियों के लिए जिला स्तर पर कार्यशाला आयोजित कर जागरूक करें या फिर उन्हें डी.एल.सी.सी की बैठक में बुलाकर वहां जागरूक करे ताकि राज्य में सरकारी खातों में हो रही धोखाधड़ी पर अंकुश लगाया जा सके इसके साथ ही उन्होंने बैंकों से सरकारी खातों में बड़े लेनदेन करते समय सावधानी बरतने का भी आग्रह किया।

(एक्शन- समस्त बैंक एवं एल.डी.एम )



**छ) सीईओ जेएसएलपीएस श्री संदीप सिंह का सम्बोधन**

- ❖ श्री सिंह ने अपने प्रारंभिक भाषण में बताया कि राष्ट्रीय ग्रामीण आजीविका मिशन, जिसे आजीविका मिशन भी कहा जाता है, द्वारा किए गए प्रमुख कार्य स्वयं सहायता समूह को वचत खाने खोलकर और क्रेडिट लिंकेज के माध्यम से बैंकों से जोड़ना है।

(एक्शन- समस्त बैंक)

- ❖ श्री संदीप सिंह ने बताया कि जेएसएलपीएस से 2.82 लाख स्वयं सहायता समूह जुड़े हुए हैं और इन सभी एस.एच.जी के पास अपने बैंक खाता है। हालाँकि, इन 2.82 लाख एसएचजी में से 2.27 लाख को क्रेडिट लिंक किया जा चुका है जो कुल एसएचजी का लगभग 80 प्रतिशत है। उन्होंने आगे कहा कि शेष 20 प्रतिशत यानी लगभग 55,000 एस.एच.जी को बैंकों के द्वारा क्रेडिट लिंक करने की आवश्यकता है। उन्होंने सभी बैंकों से अनुरोध किया कि वे शेष एस.एच.जी के ऋण आवेदनों को प्राथमिकता के आधार पर मंजूरी देने पर ध्यान दें।

(एक्शन- समस्त बैंक)

- ❖ श्री सिंह ने सदन को अवगत कराया कि 2.27 लाख क्रेडिट-लिंकड एसएचजी में से 44% एसएचजी के ऋण की मात्रा 1.50 लाख या उससे कम है, साथ ही क्रेडिट-लिंकड एस.एच.जी के 37 प्रतिशत की ऋण राशि 1.50 से 3.00 लाख के बीच है। उन्होंने बताया कि इन एस.एच.जी की आवश्यकता 3.00 लाख से 6.00 लाख तक है। उन्होंने बैंकों को इस क्षेत्र में सुधार के लिए बड़ी आवश्यकता बताई और उन्होंने बैंकों से इस मामले में जे.एस.एल.पी.एस के साथ सुझाओ साझा करने का भी अनुरोध किया।

(एक्शन- समस्त बैंक)

- ❖ सी.ई.ओ. जे.एस.एल.पी.एस ने आरसेटी का मुद्दा उठाया और बताया कि वित्त वर्ष 2023-24 में राज्य के लिए आरसेटी में उम्मीदवारों को प्रशिक्षण देने का लक्ष्य 19,700 रखा गया है, जिसमें से 5,900 उम्मीदवारों को पहले ही प्रशिक्षित किया जा चुका है। उन्होंने आगे कहा की प्रशिक्षित उम्मीदवारों की आजीविका के अंतर्गत संख्या 20% से भी कम है यानी 5,900 प्रशिक्षित उम्मीदवारों में से केवल 1,143 को ही आजीविका मिल पाई है जो की चिंता का विषय है।

(एक्शन- समस्त आरसेटी)

- ❖ उन्होंने बताया कि 9,200 आरसेटी स्रोत आवेदन बैंकों के पास लंबित हैं, 861 आवेदन स्वीकृत किए गए हैं जो प्राप्त आवेदन का 10% से भी कम है। उन्होंने बैंकों से इस मामले को देखने और अपनी शाखाओं को सभी पात्र आवेदनों को मंजूरी देने का निर्देश दिया।

(एक्शन- समस्त बैंक)

- ❖ श्री सिंह ने अपने अंतिम वक्तव्य में सदन को रामगढ़ आरसेटी के लंबित भवन निर्माण के बारे में जानकारी दी, उन्होंने बताया की लंबित भवन निर्माण के कारण रामगढ़ आरसेटी में प्रशिक्षण के कार्य में बाधा आ रही है। उन्होंने बैंक ऑफ इंडिया से तत्काल आधार पर इस मामले पर गौर करने का अनुरोध किया।

(एक्शन- बैंक ऑफ इंडिया)

**ज) कार्यपालक निदेशक, बैंक ऑफ इंडिया, प्रधान कार्यालय, श्री सुब्रत कुमार का सम्बोधन**

- ❖ कार्यपालक निदेशक, श्री सुब्रत कुमार ने 84वीं एस.एल.वी.सी सभा में बुलाये जाने पर अपनी खुशी जाहिर की और बताया की हम सभी आज यहाँ एक महत्वपूर्ण और सकारात्मक उद्देश्य के लिए एकत्रित हुए हैं,



जिसका ध्येय हमारे देश का समेकित विकास करना है और मुख्यतः कृषकों और ग्रामीण इलाकों में बसे हुए लोगों की आर्थिक स्थिति को मजबूती प्रदान करनी है।

(एक्शन- सभी सदस्य के जानकारी हेतु)

- ❖ श्री कुमार ने सदन को बताया की राज्य में वर्ष दर वर्ष ऋण में 14.79% की वृद्धि रही है, वहीं राज्य ने ऋण जमा अनुपात में वर्ष दर वर्ष 5.08% की वृद्धि दर्ज की। उन्होंने सभी राज्य प्रमुख से ऋण जमा अनुपात को राष्ट्रीय औसत की ओर ले जाने का आग्रह किया साथ ही, उन्होंने बैंकों से उन सभी क्षेत्रों पर ध्यान केंद्रित करने का आग्रह किया जहां राज्य सरकार सब्सिडी प्रदान कर रही है, ताकि उद्यमी उन योजनाओं से लाभान्वित हो सकें।

(एक्शन- समस्त बैंक)

- ❖ श्री कुमार ने आरबीआई द्वारा सभी जिलों को कम से कम एक डिजिटल उत्पाद के साथ डिजिटल बनाने की पहल के बारे में सदन को जानकारी दी। उन्होंने कहा कि रांची और पूर्वी सिंहभूम को लगभग 100 प्रतिशत डिजिटल 30.06.2023 तक कर दिया गया है। उन्होंने आगे बताया कि अब आरबीआई ने बचे हुए 22 जिलों को भी शत प्रतिशत डिजिटल करने का निर्देश दिया है, इस संबंध में उन्होंने सदस्य बैंकों से अपनी सभी संबंधित शाखाओं को संवेदनशील बनाने और अपने ग्राहकों को डिजिटल उत्पादों के बारे में जागरूक करने पर ध्यान केंद्रित करने का अनुरोध किया।

(एक्शन- समस्त बैंक)

- ❖ कार्यपालक निदेशक ने सभा को बताया की एस.एल.बी.सी झारखंड को वित्त वर्ष 2022-23 के लिए पी.एफ.आर.डी.ए द्वारा निर्धारित एपीवाई के लक्ष्यों का 183% हासिल करने के लिए मध्यम श्रेणी के राज्य में "Exemplary Award of par Excellence" प्रदान किया गया। उन्होंने इस के लिए सभी सदस्यों को बधाई दी।

(एक्शन- सभी सदस्य के जानकारी हेतु)

- ❖ श्री कुमार ने बताया की अटल पेंशन योजना के तहत कुल 2.85 लाख नामांकन के वार्षिक लक्ष्य (2023-24) के मुकाबले, राज्य ने योजना में 1.06 लाख व्यक्तियों का नामांकन करके पहली तिमाही तक 37.33% हासिल कर लिया है साथ ही नये नामांकन के तहत वर्ष-दर-वर्ष वृद्धि 35% की है।

(एक्शन- सभी सदस्य के जानकारी हेतु)

- ❖ श्री कुमार ने सभा को बताया की तीनों अग्रणी बैंक अपने 24 RSETI और 1 RUDSETI के माध्यम से ग्रामीण युवाओं को कौशल विकास प्रशिक्षण प्रदान करके आजीविका सृजन में योगदान दे रहे हैं इनमे SLBC – संयोजक, बीओआई 12 RSETI की जिम्मेदारी उठा रहे हैं।

(एक्शन- सभी सदस्य के जानकारी हेतु)

- ❖ कार्यपालक निदेशक ने बताया की राज्य में बैंकों की प्रत्येक ग्रामीण और अर्ध-शहरी शाखाओं द्वारा 1805 गांवों को गोद लिया गया था, जिसका उद्देश्य 100% आवादी को कम से कम एक बैंकिंग सुविधा प्रदान करके कवर करना था, उन्होंने बताया यह परियोजना एस.एल.बी.सी के माध्यम से अप्रैल 2022 में शुरू की गई थी और 30 जून 2023 तक कार्यक्रम के तहत 100% संतृप्ति हासिल कर ली गई है।

(एक्शन- सभी सदस्य के जानकारी हेतु)

- ❖ श्री सुब्रत कुमार ने सदन को अवगत कराया की बैंक शाखा नेटवर्क को मजबूत करने के लिए झारखंड में वित्त वर्ष 2022-23 के दौरान 69 नई बैंक शाखाएं खोली गयी है, इन 69 शाखाओं में से 30 शाखाएं झारखंड के दूर-दराज के बैंक रहित क्षेत्र में है।



(एक्शन- सभी सदस्य के जानकारी हेतु)

- ❖ श्री कुमार ने बताया की झारखंड राज्य समेत हमारे पूरे देश के आर्थिक विकास में कृषि का एक महत्वपूर्ण योगदान होता है और उसकी समृद्धि हमारे देश की समृद्धि का मूल है, इसी को मद्देनजर रखते हुए 01 सितंबर 2023 से 31 अक्टूबर 2023 की अवधि के दौरान पीएम किसान लाभार्थियों को संतुष्ट करने के लिए कृषि और किसान कल्याण मंत्रालय, भारत सरकार द्वारा एक संशोधित KCC संतुष्टि कार्यक्रम "घर घर के.सी.सी अभियान" शुरू किया जा रहा है। उन्होंने आगे यह भी बताया की इस अभियान के तहत कृषकों को सस्ते ब्याज दर पर ऋण प्राप्त करने का अवसर मिलेगा ताकि वे अपनी खेती-बाड़ी में नवाचार ला सकें और अपने परिवार के आर्थिक संवर्धन को बढ़ावा दे सकें। श्री कुमार ने सभी से अनुरोध किया की वे इस अभियान को सफल बनाएं।

(एक्शन- सभी सदस्य के जानकारी हेतु)

- ❖ कार्यपालक निदेशक, श्री सुब्रत कुमार ने राज्य सरकार से अपेक्षित कुछ मुद्दे को सभा के समक्ष रखा:

- भू अभिलेखों का शत प्रतिशत DIGITISATION / ऑनलाइन चार्ज की सुविधा: श्री कुमार ने कहा की राज्य में बैंकों द्वारा ऋण देने में पूरी तरह से डिजिटल और अद्यतन भूमि रिकॉर्ड की अनुपलब्धता एक बड़ी बाधा है अथवा बैंकों द्वारा भू-अभिलेखों पर ऑनलाइन चार्ज के लिए एक समर्पित पोर्टल राज्य सरकार के विभाग के पास लंबे समय से लंबित है, जिसे तत्काल समाधान की आवश्यकता है।

(एक्शन- राज्य सरकार)

- सभी जिलों में सर्टिफिकेट ऑफिसर की नियुक्ति: कार्यपालक निदेशक ने बताया की बैंकों को एनपीए मामलों की वसूली में दिक्कतों का सामना करना पड़ रहा है तथा अभी भी अधिकांश जिलों में प्रमाण पत्र अधिकारियों (Certificate Officer) की नियुक्ति नहीं हो पाई है। साथ ही उन्होंने बताया की जिन जिलों में सरफेसी कार्रवाई शुरू की गई है, वहां बैंकों को भौतिक कब्जा लेने में दिक्कतों का सामना करना पड़ रहा है। उन्होंने राज्य सरकार से सभी जिलो में सर्टिफिकेट ऑफिसर की नियुक्ति करने का अनुरोध किया।

(एक्शन- राज्य सरकार)

- आवासीय संपत्तियों को सीएनटी/एसपीटी प्रावधान से बाहर रखना: श्री कुमार ने राज्य सरकार से अनुरोध किया की वे आवासीय सोसाइटी के संपत्ति को वित्तपोषित करने के उद्देश्य से आवासीय संपत्तियों को सीएनटी/एसपीटी प्रावधान से बाहर रखने के प्रयास करे, इससे बैंक राज्य के सीएनटी/एसपीटी act में आने वाले सभी पात्र लोगों को आवासीये ऋण की सुविधा प्रदान कर सकती है।

(एक्शन- राज्य सरकार)

इस सम्बोधन के उपरांत एस.एल.वी.सी के वरीय प्रबन्धक, श्री रोशन चौधरी द्वारा एस.एल.वी.सी बैठक के व्यवसायिक सत्र का संचालन किया गया, जिसमें पावर पॉइंट प्रेजेंटेशन के द्वारा एजेंडावार विभिन्न क्षेत्रों में बैंकों के प्रदर्शन पर चर्चा की गई।



अंत में, यूनियन बैंक ऑफ इंडिया के महाप्रबंधक श्री बैजनाथ सिंह ने एस.एल.बी.सी की 84वीं बैठक में शामिल सभी सदस्यों को धन्यवाद दिया। सभा का संचालन श्रीमती प्राची मिश्रा, प्रबन्धक, रा. स्त. बै. स द्वारा किया गया।



( मनोज कुमार )  
महाप्रबंधक, रा. स्त. बै. स.



## 84वीं एसएलबीसी बैठक, जून 2023

24 अगस्त 2023 होटल रेडिसन ब्लू, कडरू बाई पास रोड, रांची

क्रमांक	नाम	पद	विभाग	संपर्क
1	श्री सुब्रत कुमार	कार्यपालक निदेशक	बैंक ऑफ इंडिया	9962249306
2	श्री अजय कुमार सिंह आईएएस	प्रधान सचिव	वित्त विभाग, झारखण्ड सरकार	9508244065
3	श्रीमती दीप्ति जयराज	विशेष सचिव	वित्त विभाग, झारखण्ड सरकार	9431133694
4	श्री संजीव सिन्हा	जीएम ओ-आई-सी	भारतीय रिजर्व बैंक	9435402979
5	श्री गौतम सिंह	जीएम	नाबाई	9930544001
6	श्री मनोज कुमार	जीएम	राज्य स्तरीय बैंकर्स समिति	
7	श्री रणवीर सिंह	डीजीएम	राज्य स्तरीय बैंकर्स समिति	
8	श्री अनुराग गुप्ता	महानिदेशक (सीआईडी)	सीआईडी, झारखंड पुलिस	9930544001
9	श्री संदीप सिंह	सीईओ	जेएसपीएलएस	7488790483
10	श्री धीरज होरो	एसपीएम-एफआई	जेएसपीएलएस	8969170434
11	श्री बिनोद बिहारी मिश्रा	डीजीएम	भारतीय रिजर्व बैंक	9536323290
12	श्री राजन पांडा	प्रबंधक	भारतीय रिजर्व बैंक	7008369513
13	श्री देवेश मितल	डीजीएम	भारतीय स्टेट बैंक	9971951001
14	श्री वैजनाथ सिंह	महाप्रबंधक	यूनियन बैंक ऑफ इंडिया	9162487223
15	श्री एफआर बुखारी	डीजीएम	इंडियन बैंक	9051658238
16	श्री सुमन साहू	उप महाप्रबंधक	नाबाई	9438125825
17	श्री श्रीनाथ जोशी	महाप्रबंधक	केनरा बैंक	9334913525
18	श्री प्रवीण कुमार श्रीवास्तव	उप महाप्रबंधक	पंजाब नेशनल बैंक	9958999735
19	श्री सुनील कुमार	डीजीएम	सेंट्रल बैंक ऑफ इंडिया	9264291876
20	श्री मदन मोहन बरियार	अध्यक्ष	झारखण्ड राज्य ग्रामीण बैंक	9304118032
21	श्री संजीव कुमार सिंह	उप महाप्रबंधक	बैंक ऑफ इंडिया	9769118862
22	श्री इंद्रजीत यादव	संयुक्त निदेशक	एमएसएमई-डि	8126248984
23	डॉ० मनोज कुमार	मुख्य कार्यकारी अधिकारी	झारखंड राज्य सहकारी बैंक लिमिटेड	9471530929
24	श्री पवन कुमार	सहायक महाप्रबंधक	पंजाब नेशनल बैंक	9831720610
25	श्री प्रदीप कुमार हजारी	विशेष सचिव सह सलाहकार	कृषि विभाग	9441821911
26	डॉ० एच.एन.दिवेदी	मत्स्य पालन विभाग	झारखंड सरकार	
27	श्री विश्वजीत कुमार सिन्हा	सहायक महाप्रबंधक	भारतीय स्टेट बैंक	7718825815
28	श्री संजय कुमार	सहायक महाप्रबंधक	झारखण्ड राज्य ग्रामीण बैंक	8709316064
29	श्री गौतम पॉल	उप क्षेत्रीय प्रमुख	बैंक ऑफ बडौदा	6287395311
30	श्री रोहित रमन	उप आंचलिक प्रबंधक	बैंक ऑफ महाराष्ट्र	9753005916
31	श्री संजय कुमार सिन्हा	उप आंचलिक प्रबंधक	यूको बैंक	8016710116
32	श्री दिनेश कुमार	ईडीएम, पीएमईएमई	उदयोग निदेशक	7401461046
33	श्री चंद्र भूषण पांडे	राज्य नियंत्रक	रुडसेटी की राष्ट्रीय अकादमी	9073396646
34	श्रीमती नेहा बाला	डिप्टी एसपी	सीआईडी	7004974707
35	श्री हरि प्रसाद साह	निरीक्षक	सीआईडी	9973834775
36	श्री एस नावेद	प्रबंधक, पीएमएफएमई	उदयोग विभाग	8685970567
37	श्रीमती अंजलि लाकड़ा	प्रोजेक्ट मैनेजर	उदयोग विभाग	7043021312
38	श्री दिनेश कुमार	ईडीपी	उदयोग विभाग	7401461046
39	श्री बिष्णु सी परिदा	कूजना	जेएसएलपीएस	9939221549
40	श्रीमती अंजलि एन लाकड़ा	राज्य प्रमुख	पीएमएफएमई झारखंड सरकार	7043021312
41	श्री अनिल कुमार	एसएनओ आरसेटी	आरडीडी, झारखंड राज्य	9431901016
42	श्री मोहनजी लाल	तकनीकी अधिकारी	डेयरी विकास निदेशालय	7909052127
43	श्री त्रिशूल प्रकाश सिंह	तकनीकी अधिकारी	डेयरी विकास निदेशालय	9006457091
44	श्री राजेश केआर सिन्हा	वरिष्ठ लेखापरीक्षा अधिकारी	सहकारी समितियाँ	7004726652
45	श्री वैजू प्रसाद	प्रतिनिधि	आईटी एवं ई-गवर्नेंस विभाग	8987505062
46	श्रीमती श्वेता रानी	प्रबंधक	सिडबी	9686143728
47	श्री राजीव मल्होत्रा	सहायक निदेशक	केवीआईसी	9431189393
48	श्री राजीव कुमार	सहायक निदेशक	केवीआईसी	9474089773
49	श्री शिवम सिंह	संयुक्त सचिव जेएसआईए	जेएसआईए	9835334399
50	श्री सचिन केजरीवाल	अध्यक्ष	जेएसआईए	9955993709
51	श्री हरि प्रसाद बियानी	सीओ चैयरमैन बैंकिंग सब कॉम.	जेएसआईए	8002685608
52	श्री राजीव रंजन	वरिष्ठ प्रबंधक	इंडियन बैंक	8617763005
53	श्री प्रबोध कुमार	वरिष्ठ प्रबंधक	केनरा बैंक	7520201560
54	श्री संदीप रंजन	मुख्य प्रबंधक	यूनियन बैंक ऑफ इंडिया	9199336162
55	श्री राजीव रंजन	मुख्य प्रबंधक	यूनियन बैंक ऑफ इंडिया	9073369980
56	श्री हरिचंद्र मुर्मू	वरिष्ठ प्रबंधक	यूको बैंक	9792301920
57	श्री मुकेश कुमार	वरिष्ठ प्रबंधक	बैंक ऑफ बडौदा	9827729508
58	श्री राजेंद्र कुमार	मुख्य प्रबंधक	इंडियन ओवरसीज बैंक	9837130921
59	श्री महेश कुमार राय	आरडीओ	इंडियन ओवरसीज बैंक	8757776638
60	श्री आदित्य कुमार	मुख्य प्रबंधक	पंजाब एंड सिंध बैंक	9697121900
61	श्री माइकल सांगा	वरिष्ठ प्रबंधक	पंजाब एंड सिंध बैंक	7667120341
	श्री प्रताप होरो	वरिष्ठ प्रबंधक	बैंक ऑफ महाराष्ट्र	9049724477



63	श्री संजीव तूती	सहायक महाप्रबंधक	आईडीबीआई बैंक लिमिटेड	9926624415
64	श्रीमती रुही घोष	उप प्रबंधक	आईडीएफसी फर्स्ट बैंक लिमिटेड	6201389767
65	प्रतिनिधि	फेडरल बैंक लिमिटेड	अनुपस्थित	
66	श्री नवनीत गांधी	डीवीपी	एचडीएफसी बैंक लिमिटेड	9934011083
67	श्री कौशल किशोर	सहायक महाप्रबंधक	आईसीआईसीआई बैंक लिमिटेड	9934313934
68	श्री शब्वीर अख्तर	क्षेत्रीय प्रमुख	आईसीआईसीआई बैंक लिमिटेड	9771499046
69	श्री राजेश कुमार	सहायक शाखा प्रबंधक	कर्नाटक बैंक लिमिटेड	9771492860
70	श्रीमती रश्मी रुचि	ए.वी.पी	एक्सिस बैंक लिमिटेड	8811095286
71	श्री अमित कुमार नायक	क्षेत्रीय प्रमुख	इंडसइड बैंक	9937192007
72	श्री फेहद शाह	प्रबंधक	जम्मू एवं कश्मीर बैंक लिमिटेड	9596387070
73	श्री रबी शंकर पांडे	वीपी-सीएचएसओ	हॉ बैंक	9434383109
74	श्रीमती किरण मिश्रा	ए.वी.पी	कोटक महेंद्र बैंक लिमिटेड,	9709000208
75	श्री धन्नजय कुमार	सहायक महाप्रबंधक	साउथ इंडियन बैंक लिमिटेड	9836711150
76	श्री मनीष कुमार सिन्हा	शाखा प्रबंधक	डीबीएस बैंक	9308457750
77	श्री वी विजय कुमार	शाखा प्रबंधक	करूर वैश्य बैंक	7091194716
78	श्री अभय कुमार	क्लस्टर प्रमुख	बंधन बैंक	9534130002
79	श्री रजनीश मुखर्जी	संचालन प्रबंधक	ईएसएएफ लघु वित्त बैंक लिमिटेड	9288013385
80	श्री मनीष कुमार	क्षेत्रीय प्रमुख	उज्जीवन लघु वित्त बैंक	7857939666
81	श्री तुषार सिंह	वरिष्ठ शाखा प्रबंधक	उज्जीवन लघु वित्त बैंक	7903189946
82	श्री प्रदयुम्न राव	आंचलिक प्रमुख	उत्कर्ष लघु वित्त बैंक	8585007250
83	श्री अमरेन्द्र झा	ZLM	उत्कर्ष लघु वित्त बैंक	9334616474
84	श्री प्रवीण ओझा	शाखा प्रबंधक	जन लघु वित्त बैंक	7004940734
85	श्री मुकेश कुमार मिश्रा	ए.वी.पी	एयू लघु वित्त बैंक	9835474216
86	श्री विनायक पाटिल	राज्य प्रमुख	एयरटेल भुगतान बैंक	9890999888
87	श्री अशोक पांडे	वीपी	फिनो भुगतान बैंक	7566688649
88	श्री विराज डेका	मुख्य प्रबंधक	इंडियन पोस्ट पेमेंट बैंक	9038224959
89	श्री प्रतिनिधि	पेटीएम भुगतान बैंक	अनुपस्थित	
90	श्री आबिद हुसैन	बोकारो	अग्रणी जिला प्रबंधक	8451978491
91	श्री देवव्रत शर्मा	चतरा	अग्रणी जिला प्रबंधक	8002738027
92	श्री राजीव कुमार	देवघर	अग्रणी जिला प्रबंधक	8406002014
93	श्री राजेश कुमार सिंह	धनबाद	अग्रणी जिला प्रबंधक	7260814454
94	श्री चन्द्रशेखर पटेल	दुमका	अग्रणी जिला प्रबंधक	7488060045
95	श्री संतोष कुमार	पूर्वी सिंहभूम	अग्रणी जिला प्रबंधक	8600500542
96	श्री ए के मांझी	गढ़वा	अग्रणी जिला प्रबंधक	7209822572
97	श्री सुरनारायण मोहंती	गिरिडीह	अग्रणी जिला प्रबंधक	9661859585
98	श्री चंदन चौहान	गोड्डा	अग्रणी जिला प्रबंधक	9534741185
99	श्रीमती मनीषा कुमारी	गुमला	अग्रणी जिला प्रबंधक	8709568277
100	श्री राकेश आजाद	हजारीबाग	अग्रणी जिला प्रबंधक	8709551260
101	श्री राजेश कुमार सिन्हा	जामताड़ा	अग्रणी जिला प्रबंधक	9798967181
102	श्री सनत दुबे	खूंटी	अग्रणी जिला प्रबंधक	9572024420
103	श्री निवास कुमार	कोडरमा	अग्रणी जिला प्रबंधक	7903780946
104	श्री राजीव कुमार मंदिलवार	लातेहार	अग्रणी जिला प्रबंधक	8936802753
105	श्री शंकर प्रसाद	लोहरदगा	अग्रणी जिला प्रबंधक	9934516331
106	श्री मनोज कुमार	पाकूर	अग्रणी जिला प्रबंधक	7781919295
107	श्री एथोनी लियॉंगी	पलामू	अग्रणी जिला प्रबंधक	7992310119
108	श्री संजीव कुमार	रामगढ़	अग्रणी जिला प्रबंधक	9934363709
109	श्री श्रीकांत	रांची	अग्रणी जिला प्रबंधक	9470650026
110	श्री सुधीर कुमार	साहिबगंज	अग्रणी जिला प्रबंधक	7781011677
111	श्री बीरेंद्र कुमार शिट	सरायकेल खरसवां	अग्रणी जिला प्रबंधक	9771438410
112	श्री संजीव कुमार चौधरी	सिमडेगा	अग्रणी जिला प्रबंधक	9934363710
113	श्री दिवाकर सिन्हा	पश्चिम सिंहभूम	अग्रणी जिला प्रबंधक	9771438409
114	श्रीमती सुनीता कुमारी	राज्य स्तरीय बैंकर्स समिति	बैंक ऑफ इंडिया	
115	श्री राजेंद्र गुप्ता	राज्य स्तरीय बैंकर्स समिति	बैंक ऑफ इंडिया	
116	श्री रोशन चौधरी	राज्य स्तरीय बैंकर्स समिति	बैंक ऑफ इंडिया	9431787051
117	श्रीमती प्राची मिश्रा	राज्य स्तरीय बैंकर्स समिति	बैंक ऑफ इंडिया	9931399824
118	श्रीमती दर्पण शर्मा	राज्य स्तरीय बैंकर्स समिति	बैंक ऑफ इंडिया	
119	श्रीमती रिजवाना खातून	राज्य स्तरीय बैंकर्स समिति	बैंक ऑफ इंडिया	
120	श्री कुमार ऋषव	राज्य स्तरीय बैंकर्स समिति	बैंक ऑफ इंडिया	9525166838
121	श्री प्रशांत कुमार	राज्य स्तरीय बैंकर्स समिति	बैंक ऑफ इंडिया	9471182910
122	श्री अश्विनी कुमार	राज्य स्तरीय बैंकर्स समिति	बैंक ऑफ इंडिया	
123	श्री शैलेश कुमार	राज्य स्तरीय बैंकर्स समिति	बैंक ऑफ इंडिया	8005958455
124	श्री विट्टू कुमार	राज्य स्तरीय बैंकर्स समिति	बैंक ऑफ इंडिया	



कार्यसूची सं.	1
बैठक सं.	85

दिनांक 24, अगस्त 2023 को आयोजित 84<sup>वीं</sup> राज्य स्तरीय बैंकर्स समिति बैठक के कार्यवृत्त की पुष्टि

- दिनांक 24, अगस्त 2023 को आयोजित 84<sup>वीं</sup> एस. एल. बी. सी. बैठक के कार्यवृत्त सभी संबंधित कार्यालयों को संप्रेषित किए गए थे।
- सभा के द्वारा उपर्युक्त बैठक के कार्यवृत्त की पुष्टि की जा सकती है क्योंकि इस संबंध में किसी भी कार्यालय / विभाग द्वारा किसी प्रकार के संशोधन हेतु कोई अनुरोध प्राप्त नहीं हुआ है।

**राज्य स्तरीय बैंकर्स समिति, झारखंड की 84वीं त्रैमासिक (जून 2023) समीक्षा बैठक की कृत कार्यवाही (ATR)**

क्रम संख्या	कार्य विंदु	द्वारा सुझाए गए	विवरण	कृत कार्यवाही हेतु आबंटित	कृत कार्यवाही (ATR)
1	ब्रिक एंड मोटर ब्रांच	श्री मनोज कुमार (महाप्रबंधक, राज्य स्तरीय बैंकर्स समिति-झारखंड)	श्री कुमार ने बताया की विगत वर्ष के दौरान DFS द्वारा32 बैंकिंग रहित ग्रामीण केंद्रों पर शाखा खोलने के लिए निर्देशित किया गया था सभी बैंकों द्वाराशाखाएँ खोली जा चुकी है किन्तु यूनियन बैंक ऑफ इंडिया , बंधन बैंक एवं बैंक ऑफ बड़ौदा द्वाराअब तक शाखा खोलना लंबित है। उन्होंने इन सभी बैंकों के प्रमुखों से यह अनुरोध किया कि वे इसकी महत्ता को समझें और यथाशीघ्र इस कार्य को पूर्ण करें।	यूनियन बैंक, बंधन बैंक और बैंक ऑफ बड़ौदा	बंधन बैंक एवं बैंक ऑफ बड़ौदा द्वारा अपने-अपने आवंटित स्थानो मे शाखा खोल ली गयी है। यूनियन बैंक ऑफ इंडिया द्वारा दिनांक 25-01-2024 तक शाखा खोलने की बात कही गयी है।
2	ब्रिक एंड मोटर ब्रांच	श्री मनोज कुमार (महाप्रबंधक, राज्य स्तरीय बैंकर्स समिति-झारखंड)	महाप्रबंधक एस.एल.बी.सी ने बताया कि DFS द्वारा32 बैंक रहित ब्रिक एंड मोटर ब्रांच के अलावा 5 नयी जगहों पर भी शाखाएँ खोलने के लिए बैंक ऑफ महाराष्ट्र, इंडसइंड बैंक, सेंट्रल बैंक ऑफ इंडिया, IDBI बैंक तथा यूको बैंक को ज़िम्मेदारी दी गयी थी, जिनमें से सिर्फ बैंक ऑफ महाराष्ट्र एवं यूको बैंक ने उचित अद्यतन प्रतिवेदन एस.एल.बी.सी को उपलब्ध करवाया है, उन्होंने अन्य बैंक के प्रमुखों से आग्रह किया कि वे इस कार्य का यथाशीघ्र निष्पादन करें तथा इसकी जानकारी एस.एल.बी.सी को भी उपलब्ध कराये।	इंडसइंड बैंक, सेंट्रल बैंक ऑफ इंडिया और आई.डी.बी.आई बैंक	इंडसइंड बैंक के द्वारा दिनांक 20-12-2023। सेंट्रल बैंक ऑफ इंडिया के द्वारा 31-01-2024। आईडीबीआई बैंक द्वारा दिनांक 30-01-2024 तक शाखा खुलने की बात कही गयी है।
3	पी.एम स्वनिधि	श्री मनोज कुमार (महाप्रबंधक, राज्य स्तरीय बैंकर्स समिति-झारखंड)	श्री कुमार ने सभी सदस्यों को 12.08.2023 को भुवनेश्वर, ओड़ीशा में माननीय वित्त राज्य मंत्री डॉ. भगवत कराड द्वारापी.एम स्वनिधि की सामीक्षा बैठक से अवगत कराया। उन्होंने सभी सदस्य बैंको से अनुरोध किया कि वे पी.एम स्वनिधि के आवेदनों का निपटान सुनिश्चित करें साथ ही साथ युद्ध स्तर पर ulb के साथ मिलकर क्लस्टर आधारित शिविर का आयोजन कर के पीएम स्वनिधि के आवेदन उत्पन्न करें तथा उन आवेदनों को तुरंत स्वीकृति प्रदान कर सारे स्ट्रीट वेंडर्स को ऋण प्रदान करें।	समस्त बैंक	सभी बैंको द्वारा पी.एम स्वनिधि के आवेदनों का निपटारा युद्ध स्तर पर किया जा रहा है। सितम्बर तिमाही तक बैंको द्वारा कुल 74,255 आवेदनों में ऋण संस्वीकृति की जा चुकी है।
4	Village Adoption Program Phase-II	श्री मनोज कुमार (महाप्रबंधक, राज्य स्तरीय बैंकर्स समिति-झारखंड)	श्री कुमार ने village adoption campaign Phase-II के शुभारंभ के बारे में सदन को अवगत कराया साथ ही सभी एल.डी.एम से यह अनुरोध है कि एस.एल.बी.सी द्वारा निर्गत एस.ओ.पी के मार्गदर्शन अनुसार सभी गावों को गोद लेने की प्रक्रिया पूर्ण करें- जिससे आने वाली तिमाहियों में वित्तीय समावेशन और क्रेडिट से 100% संतृप्ति का उद्देश्य पूरा किया जा सके। उन्होंने सभी बैंक प्रमुख से अनुरोध किया की वे अपने सभी semi-urban और rural शाखाओ को निर्देशित करें की वे इस प्रमुख कार्य में पूर्ण रूप से भाग ले साथ ही चयनित गाँव को पूरी तरह वित्तीय समावेशन एवं क्रेडिट लिंकेज से संतुष्ट करें।	समस्त बैंक / अग्रणी ज़िला प्रबन्धक	एक शाखा एक ग्राम को गोद लेने के कार्यक्रम के तहत सभी अग्रणी जिला प्रबन्धको द्वारा अभी तक 2123 गाँव मे से कुल 1914 गाँव को गोद लिया गया है और इन गाँव मे वित्तीय समावेशन और क्रेडिट संतृप्ति का काम किया जा रहा है। अभी तक कुल 119 गाँव को वित्तीय समावेशन और क्रेडिट से 100% संतृप्ति किया जा चुका है।
5	आकांक्षी ब्लॉक कार्यक्रम	श्री मनोज कुमार (महाप्रबंधक, राज्य स्तरीय बैंकर्स समिति-झारखंड)	श्री कुमार ने सभा के समक्ष DFS द्वाराचलाये जा रहे आकांक्षी ब्लॉक कार्यक्रम के बारे में सभी हितधारकों को अवगत कराया। उन्होंने ने बताया की DFS ने झारखंड राज्य में कुल 34 ब्लॉक को आकांक्षी ब्लॉक के रूप में चिन्हित किया है – जिनके तहत जीवन ज्योति बीमा योजना और सुरक्षा बीमा योजना को जनमानस तक पहुंचाया जाना है। उन्होंने सभी एल.डी.एम से अनुरोध किया कि वे साप्ताहिक डाटा जनसुरक्षा पोर्टल पर डालना सुनिश्चित करें। इसके साथ ही श्री कुमार ने बैंको से अनुरोध किया कि वे अपने सभी योग्य ग्राहकों का नामांकन जीवन ज्योति बीमा योजना और सुरक्षा बीमा योजना में करना सुनिश्चित करें इसके साथ साथ उन्होंने बैंकों से सभी पात्र खाताधारकों को पी.एम.जे.डी.वाई ओवर-ड्राफ्ट प्रदान करने और लोगों के बीच जागरूकता पैदा करने का आग्रह किया।	समस्त बैंक / अग्रणी ज़िला प्रबन्धक	वित्तीय समावेशन के लक्ष्य को आगे बढ़ाने के उद्देश्य से बैंकों ने वित्तीय सेवाएँ विभाग द्वारा प्रायोजित "जनसुरक्षा कैम्पेन तथा विकसित भारत संकल्प यात्रा" कार्यक्रम मे बहुतायत लोगों को निबंधित किए जाने की बात कही गयी है। जे.एस.एल.पी.एस के सहयोग से स्वयं सहायता समूह की महिलाओ को पी.एम.जे.डी.वाई.-ओवरड्राफ्ट से जोड़े जाने की बात काही गयी

6	पीएम स्वामित्व योजना	श्री मनोज कुमार (महाप्रबंधक, राज्य स्तरीय बैंकेर्स समिति-झारखंड)	महाप्रबंधक एस.एल.बी.सी ने राज्य सरकार से अनुरोध किया कि यदि वे उचित समझें तो पीएम स्वामित्व योजना की राज्य स्तरीय रणनीति बनाने के लिए पहल करें जिससे लोगों को प्रॉपर्टि कार्ड उपलब्ध हो सके अथवा उसके माध्यम से लोगों को उचित ऋण सुविधा बैंक प्रदान कर सके।	राज्य सरकार	पी.एम. स्वामित्व योजना झारखण्ड राज्य में अस्थाई रूप से रुकी हुई है।
7	स्पेशल डी.एल.आर.सी	श्री मनोज कुमार (महाप्रबंधक, राज्य स्तरीय बैंकेर्स समिति-झारखंड)	श्री कुमार ने सभा के समक्ष डीएफएस द्वारा निर्देशित स्पेशल डी.एल.आर.सी का मुद्दा भी उठाया। उन्होंने सभी एल.डी.एम को निर्देश दिया कि वे स्पेशल डी.एल.आर.सी की बैठक अपने जिले में कराना सुनिश्चित करें तथा बैठक में 18 वर्ष से अधिक सभी लोगों का बैंक खाता खोलने की रणनीति तैयार करें। उन्होंने साथ ही सभी एल.डी.एम को यह निर्देश भी दिया कि मीटिंग में लोकल सांसद और एमएलए सदस्य को आमंत्रित करना सुनिश्चित करे और कार्यवृत्ति एस.एल.बी.सी के साथ साझा करें।	अग्रणी जिला प्रबन्धक	राज्य के सभी अग्रणी जिला प्रबन्धक ने उपरोक्त विषय के संदर्भ में सुझाए विंदुओं पर अमल की बात कही है।
8	90 दिवसीय Credit Outreach Campaign	श्री मनोज कुमार (महाप्रबंधक, राज्य स्तरीय बैंकेर्स समिति-झारखंड)	श्री कुमार ने बताया कि कुल 05 जिले में जिनका ऋण जमा अनुपात उचित स्तर के नीचे है वैसे जिलों में 90 दिवसीय Credit Outreach Campaign चलाना है। ये चिन्हित जिले: Chatra, Gumla, West Singhbhum, Jamtara और Simdega है। उन्होंने इन एल.डी.एम को 90 दिवसीय क्रेडिट आउटरीच अभियान सफलतापूर्वक संचालित करने और हर महीने के पहले सप्ताह तक एस.एल.बी.सी को प्रगति रिपोर्ट सौंपने का निर्देश दिया।	अग्रणी जिला प्रबन्धक चतरा, गुमला, पश्चिमी सिंगभुम, जामतारा और सिमडेगा	चिन्हित जिलों के अग्रणी जिला प्रबन्धक द्वारा अपने अपने जिलों में Credit Outreach Campaign सफलतापूर्वक चलाया गया और इसकी मासिक रिपोर्ट LDM's द्वारा SLBC को भेज दी गयी है
9	RSETIs द्वारा प्रायोजित आवेदनों का क्रेडिट लिंकेज	श्री मनोज कुमार (महाप्रबंधक, राज्य स्तरीय बैंकेर्स समिति-झारखंड)	महाप्रबंधक ने अपने अंतिम वक्तव्य में RSETI के मुद्दे को सभा के समक्ष रखा। उन्होंने बताया कि ग्रामीण युवाओं को प्रशिक्षण और आजीविका प्रदान करने में RSETI की बहुत महत्वपूर्ण भूमिका होती है, यह ग्रामीण व्यक्तियों को सशक्त बनाता है और राज्य में विभिन्न कौशल विकास प्रशिक्षण कार्यक्रमों के माध्यम से उद्यमिता को बढ़ावा देता है, इसलिए, उन्होंने सभी सदस्य बैंकों से अनुरोध किया कि वे इन अनुप्रयोगों के वित्तपोषण पर अधिक ध्यान केंद्रित करें, क्योंकि ये प्रस्तावक पहले से ही गतिविधि में प्रशिक्षित हैं। इसके साथ ही उन्होंने मंच के माध्यम से सभी हितधारकों से RSETI sourced लंबित आवेदन को जल्द निपटारा करने का निर्देश दिया।	समस्त बैंक / अग्रणी जिला प्रबन्धक	RSETI द्वारा प्रायोजित आवेदनों के निपटारे हेतु Bank एवं LDM द्वारा समुचित कार्यवाही किए जाने की बात कही गयी। सितम्बर तिमाही में काफी लभूकों को ऋण से अछादित बैंकों द्वारा किया गया हालांकी अभी भी कुल 3107 आवेदन बैंकों द्वारा निपटारा किया जाना बाकी है
10	कृषि ऋण वृद्धि	श्री गौतम कुमार सिंह, महाप्रबंधक, नाबार्ड	श्री गौतम कुमार सिंह ने कृषि और संबद्ध क्षेत्र के तहत राज्य में वित्तपोषण 18 प्रतिशत के बेंचमार्क से नीचे होने पर चिंता व्यक्त की, उन्होंने बताया कि झारखंड राज्य में कृषि और संबद्ध क्षेत्र के तहत वित्तपोषण सिर्फ 14% है। उन्होंने सभी बैंकों से इस क्षेत्र के तहत वित्तपोषण पर ध्यान केंद्रित करने की अपील की ताकि राज्य 18% के बेंचमार्क प्रतिशत को पार कर सके।	समस्त बैंक	कृषि ऋण वृद्धि दर बढ़ोतरी हेतु बैंक तथा अग्रणी जिला प्रबंधकों ने कार्ययोजना के तहत व्यापक कार्य किए जाने की बात कही है, बैंकों ने आगामी वित्त वर्ष में परंपरागत फसल ऋण के अतिरिक्त टर्म लोन पर ज्यादा ध्यान केन्द्रित कर निश्चय ही 18 % के लक्ष्य को प्राप्त किए जाने की संभावना व्यक्त की है।
11	के.सी.सी फसल ऋण	श्री गौतम कुमार सिंह, महाप्रबंधक, नाबार्ड	श्री सिंह ने सदन को बताया कि के.सी.सी फसल ऋण केंद्र और राज्य सरकार के लिए प्राथमिकता का विषय है और वित्त वर्ष 2023-24 के लिए फसल ऋण के तहत ए.सी.पी में आवंटित लक्ष्य 6,340 करोड़ रुपये और खातों में 11.49 लाख का लक्ष्य है। उन्होंने आगे कहा कि पहली तिमाही में उक्त लक्ष्य के विरुद्ध उपलब्धि, राशि के हिसाब से 12% और खातों के हिसाब से 10% रही है। उन्होंने इस उपलब्धि के प्रति अपनी नाराजगी व्यक्त की और बैंकों से अनुरोध किया कि वे अपनी-अपनी शाखाओं में प्राप्त के.सी.सी फसल ऋण आवेदनों को प्राथमिकता दें।	समस्त बैंक	उपरोक्त विषय के संबंध में राज्य के प्रमुख बैंकों किसानों को लाभावित करने की कार्य योजना बना कर समुचित कार्यवाही करने की बात कही गयी। सरकार द्वारा प्रायोजित महत्वाकांक्षी योजना Ghar Ghar KCC के तहत भी लाभूकों को ऋण से अछादित करने की भी बात कही गयी।

12	ब्याज अनुदान योजना	श्री गौतम कुमार सिंह , महाप्रबंधक , नाबार्ड	श्री सिंह ने लागू के.सी.सी योजना में ब्याज छूट योजना (interest subvention scheme) पर प्रकाश डाला। उन्होंने बताया कि झारखंड सरकार उन सभी खातों में केसीसी ऋण पर ब्याज में 3% की छूट भी प्रदान करती है, जहां त्वरित भुगतान किया जा रहा है, हालांकि, उन्होंने बताया की केवल झारखंड राज्य ग्रामीण बैंक ने ही इस योजना का लाभ उठाया है। उन्होंने आगे बताया कि एस.एल.बी.सी उप-समिति में कृषि विभाग द्वारा राज्य सरकार द्वारा अनुदान का दावा करने के तरीके पर एक व्यापक चर्चा की गई है अथवा उन्होंने सभी बैंकों से इस subvention का लाभ उठाने का अनुरोध किया।	समस्त बैंक	राज्य के प्रमुख बैंकों ने उपरोक्त विषय के संदर्भ में सुझाए विंदुओं पर अमल की बात कही है।
13	के.सी.सी पशुपालन	श्री गौतम कुमार सिंह , महाप्रबंधक , नाबार्ड	श्री सिंह ने KCC Animal Husbandry के क्षेत्र में खराब प्रदर्शन पर असंतोष व्यक्त किया उन्होंने सदन को बताया कि लगभग 38 हजार दुग्ध/डेयरी किसान मेधा डेयरी को दूध उपलब्ध करा रहे हैं, जिससे उन्हें सीधे उनके खाते में आय प्रदान की जा रही है और ऐसे किसानों की सूची बैंकों के साथ साझा भी की जा चुकी है। इसपर उन्होंने सदस्य बैंकों से ऐसे दूध/डेयरी किसानों को केसीसी ऋण प्रदान करने पर ध्यान केंद्रित करने का आग्रह किया।	समस्त बैंक	उपरोक्त योजना से लाभान्वित किसानों को वित्त पोषित करने हेतु बैंकों ने उपरोक्त क्षेत्र के किसानों को लाभान्वित करने के लिए कार्य योजना बना कर किसानों को विभिन्न योजनाओं के तहत ऋण प्रदान करने हेतु समुचित कार्यवाही की बात कही गयी है।
14	किसान उत्पादक संगठन	श्री गौतम कुमार सिंह , महाप्रबंधक , नाबार्ड	नाबार्ड के महाप्रबंधक ने बताया कि नाबार्ड, जे.एस.एल.पी.एस और अन्य एजेंसियां मिलकर एफ.पी.ओ को बढ़ावा दे रही हैं और राज्य में लगभग 350 एफपीओ कार्य कर रहे हैं। उन्होंने कहा कि नाबार्ड इन एफ.पी.ओ की रेटिंग करती है और बैंकों को एफ.पी.ओ की A रेटेड सूची प्रदान की गई है। उन्होंने बैंकों से इन एफपीओ के वित्तपोषण करने का आग्रह किया।	समस्त बैंक	किसान उत्पादक संगठन को वित्त पोषित करने के संदर्भ में राज्य के प्रमुख बैंकों द्वारा आगामी वित्त वर्ष में प्रमुखता से वित्तपोषित करने की बात कही है।
15	सरकार प्रायोजित योजनाओं में वित्तपोषण के लिए	श्री संजीव सिन्हा, महाप्रबंधक (प्रभारी अधिकारी) भारतीय रिजर्व बैंक	आरबीआई के महाप्रबंधक ने निजी क्षेत्र के बैंकों के प्रति नाराजगी जताई क्योंकि ये बैंक सरकार प्रायोजित योजनाओं के लिए वित्तपोषण नहीं कर रहे हैं। उन्होंने सभी निजी क्षेत्र के बैंकों से राज्य के लोगों के उत्थान के लिए इन योजनाओं के तहत वित्तपोषण पर ध्यान केंद्रित करने को कहा।	सभी निजी क्षेत्र के बैंक	राज्य के निजी बैंको ने उपरोक्त विषय के संदर्भ में सुझाए बिन्दु को अमल में लाने की बात कही गई है। हालांकि सितम्बर तिमाही में भी निजी बैंको द्वारा सरकार द्वारा प्रायोजित योजनाओं में रुचि नहीं देखी गयी।
16	सूक्ष्म एवं लघु वित्त पोषण	श्री संजीव सिन्हा, महाप्रबंधक (प्रभारी अधिकारी) भारतीय रिजर्व बैंक	श्री सिन्हा ने राज्य में सूक्ष्म एवं लघु वित्त पोषण में तेजी ना आने पर अपनी चिंता व्यक्त की। उन्होंने कहा कि, राज्य में एसीपी लक्ष्यों को बैंकों द्वारा अधिक हासिल किया जा रहा है, किन्तु आंकड़ों से पता चलता है कि ये उपलब्धियां मध्यम उद्यमों को वित्तपोषण के कारण हैं। उन्होंने सभी बैंको को सुझाव दिया कि उनको राज्य के उत्थान के लिए सूक्ष्म और लघु वित्तपोषण पर ध्यान केंद्रित करने की आवश्यकता है और साथ ही इस संबंध में श्री सिन्हा ने एस.एल.बी.सी से डेटा के आधार पर बैंकों और हितधारकों के साथ एक विशेष बैठक बुलाने का आग्रह किया इसके अलावा इस बैठक में कुछ सूक्ष्म और लघु उद्यमियों को भी सम्मिलित करने का सुझाव दिया।	राज्य स्तरीय बैंकर्स समिति	राज्य के सभी बैंको एवं अग्रणी जिला प्रबन्धक द्वारा राज्य के उत्थान के लिए सूक्ष्म और लघु वित्तपोषण पर आरबीआई द्वारा सुझाए गए बिन्दुओं पर अमल देने की बात कही गयी।
17	डीएलआरसी की बैठक	श्री संजीव सिन्हा, महाप्रबंधक (प्रभारी अधिकारी) भारतीय रिजर्व बैंक	भारतीय रिजर्व बैंक के महाप्रबंधक ने अग्रणी जिला प्रबंधकों द्वारा डीएलआरसी बैठकें आयोजित न करने के प्रति अपनी चिंता व्यक्त की। उन्होंने एल.डी.एम से अनुरोध किया कि वे डीएलआरसी की बैठकों में नियमित रूप से जन प्रतिनिधियों की उपस्थिति सुनिश्चित करें क्योंकि ये सभी लक्ष्य और उपलब्धियां आम जनता के जीवन की बेहतरी से संबंधित हैं। उन्होंने एस.एल.बी.सी से इस मामले को सरकार के समक्ष उठाने का भी अनुरोध किया ताकि जिला कलेक्टरों को डीएलआरसी की बैठक अलग से आयोजित करने के लिए प्रेरित किया जा सके।	राज्य स्तरीय बैंकर्स समिति / अग्रणी जिला प्रबन्धक	अग्रणी जिला प्रबन्धको ने उपरोक्त विषय के संदर्भ में सुझाए विंदुओं पर अमल की बात कही है।

18	स्कूली पाठ्यक्रम में वित्तीय साक्षरता को पाठ्यक्रम में शामिल करने हेतु	श्री संजीव सिन्हा, महाप्रबंधक (प्रभारी अधिकारी) भारतीय रिजर्व बैंक	भारतीय रिजर्व बैंक के महाप्रबंधक ने स्कूली पाठ्यक्रम में वित्तीय साक्षरता संबन्धित कुछ अध्याय शामिल करने के संबंध में राज्य सरकार से अनुरोध किया, उन्होंने बताया कि 57 अध्यायों में से 39 अध्याय पहले ही शामिल किए जा चुके हैं, जो इस दृष्टि से किया जा रहा है कि बच्चों को समझ आ जाए कि वित्त क्या है। इस संबंध में उन्होंने राज्य सरकार से शेष अध्यायों को स्कूली पाठ्यक्रम में शामिल करने का अनुरोध किया।	राज्य सरकार	राज्य सरकार के संबन्धित विभाग को उक्त विषय के संदर्भ में कृत कार्यवाही को सुनिश्चित करने का आग्रह किया गया है।
19	नोडल अधिकारियों की सूची	श्री अनुराग गुप्ता, पुलिस महानिदेशक, अपराध अनुसंधान विभाग	श्री गुप्ता ने सभी बैंकों से अनुरोध किया कि वे उन नोडल अधिकारियों की सूची प्रदान करें जिन्हें धारा 91 सी.आर.पी.सी नोटिस दिए जा सके साथ ही उन्होंने बताया कि क्योंकि सूची पुरानी हो गई है और जब विभाग को जांच के उद्देश्य से बैंक खातों के विवरण की आवश्यकता होती है तो यह देखा गया है कि नोडल अधिकारी का स्थानांतरण हो गया है या उनके नंबर बंद है।	समस्त बैंक	सुरक्षा उपसमिति के बैठक में बैंको द्वारा नोडल अधिकारियों की सूची प्रदान की जा चुकी है साथ ही साथ Whats app ग्रुप के माध्यम से बैंको के नोडल और पुलिस अधिकारियों को जोड़ा गया है।
20	जियो-लोकेशन	श्री अनुराग गुप्ता, पुलिस महानिदेशक, अपराध अनुसंधान विभाग	श्री गुप्ता ने बैंकों से अपने एटीएम का जियो-लोकेशन उपलब्ध कराने का अनुरोध किया, ताकि गश्ती वाहन को निर्देश दिया जा सके उचित निरीक्षण के लिए, उन्होंने बैंकों से अनुरोध किया कि एटीएम में कैमरे हाई-रेजोल्यूशन वाले लगाईं ताकि धोखाधड़ी करने वालों की पहचान हो सके।	समस्त बैंक	राज्य के प्रमुख बैंकों ने उपरोक्त विषय के संदर्भ में सुझाए विदुवों पर अमल की बात कही है।
21	ऋण जमा अनुपात में दीर्घकालिक योजना	श्री अजय कुमार सिंह, प्रमुख सचिव, वित्त विभाग, झारखंड सरकार	श्री सिंह अपने वक्तव्य में एस.एल.बी.सी से अनुरोध किया कि वह ऋण जमा अनुपात में दीर्घकालिक योजना बनाये जो, लगभग 5 वर्षों में झारखंड राज्य का ऋण जमा अनुपात को राष्ट्रीय औसत, यानी 77% के बराबर पाहुचने में मदद करे। उन्होंने यह भी कहा कि यह योजना चरणबद्ध तरीके से बनाई जानी चाहिए और राज्य के लिए क्रेडिट योजना तैयार करते समय उपरोक्त मुद्दे को भी ध्यान में रखते हुए राज्य योजना का दीर्घकालिक परिप्रेक्ष्य (long term planning) बनाना चाहिए। उन्होंने सदन को आश्चस्त किया कि वित्त विभाग या राज्य सरकार से किसी भी तरह की मदद की जरूरत होगी वे तैयार हैं, ताकि एक दूरदर्शी दस्तावेज तैयार किया जा सके।	एस.एल.बी.सी	प्रधान सचिव वित्त विभाग द्वारा सुझाए गए रास्ते के अनुसार एसएलबीसी द्वारा चरणबद्ध तरीके से योजना बना कर वित्त विभाग को मेल के माध्यम से सूचित किया गया है।
22	ब्रिक अंड मोर्टर शाखा	श्री अजय कुमार सिंह, प्रमुख सचिव, वित्त विभाग, झारखंड सरकार	श्री सिंह ने ब्रिक अंड मोर्टर शाखा का मुद्दा सदन के समक्ष रखा और सदन को अवगत कराया कि वित्त विभाग ने पहले ही एक नीति जारी की है कि यदि बैंकों को ब्रिक अंड मोर्टर शाखा खोलने के लिए जगह नहीं मिल रही है, तो उन्हें राज्य सरकार द्वारा उक्त स्थानों पर उपलब्ध पंचायत भवन/पंचायत कार्यालय निःशुल्क उपलब्ध कराया जाएगा। उन्होंने उन सभी बैंकों को सलाह दी जिनकी शाखाएँ अभी तक बैंक रहित स्थानों पर नहीं खुली हैं, कि वे इसे प्राथमिकता देते हुए शीघ्र ही शाखाएँ खोलें।	समस्त बैंक	राज्य के प्रमुख बैंकों ने उपरोक्त विषय के संदर्भ में सुझाए विदुवों पर अमल की बात कही है।
23	SHG Credit Linkage	श्री संदीप सिंह, सीईओ जेएसएलपीएस, झारखंड सरकार	श्री संदीप सिंह ने बताया कि जेएसएलपीएस से 2.82 लाख स्वयं सहायता समूह जुड़े हुए हैं और इन सभी एस.एच.जी के पास अपने बैंक खाता है। हालाँकि, इन 2.82 लाख एसएचजी में से 2.27 लाख को क्रेडिट लिंक किया जा चुका है जो कुल एसएचजी का लगभग 80 प्रतिशत है। उन्होंने आगे कहा कि शेष 20 प्रतिशत यानी लगभग 55,000 एस.एच.जी को बैंकों के द्वारा क्रेडिट लिंक करने की आवश्यकता है। उन्होंने सभी बैंकों से अनुरोध किया कि वे शेष एस.एच.जी के ऋण आवेदनों को प्राथमिकता के आधार पर मंजूरी देने पर ध्यान दें।	समस्त बैंक	सभी संबन्धित हित धारकों ने उपरोक्त विषय पर राज्य सरकार के साथ समन्वय स्थापित कर वित्तीय समावेशन योजनाओं पर आगामी तिमाही में तेजी से कार्य करने की बात कही।

24	आरसेटी स्रोत आवेदन	श्री संदीप सिंह, सीईओ जेएसएलपीएस, झारखंड सरकार	श्री सिंह ने बताया कि 9,200 आरसेटी स्रोत आवेदन बैंकों के पास लंबित हैं, 861 आवेदन स्वीकृत किए गए हैं जो प्राप्त आवेदन का 10% से भी कम है। उन्होंने बैंकों से इस मामले को देखने और अपनी शाखाओं को सभी पात्र आवेदनों को मंजूरी देने का निर्देश दिया।	समस्त बैंक	RSETI द्वारा प्रायोजित आवेदनों के निपटारे हेतु बैंक एवं अग्रणी जिला प्रबंधकों के द्वारा समुचित कार्यवाही किए जाने की जानकारी प्रदान की गयी है। September तिमाही में बैंको द्वारा लंबित अवदान में स्वकृति में वृद्धि देखि गयी है।
25	रामगढ़ आरसेटी	श्री संदीप सिंह, सीईओ जेएसएलपीएस, झारखंड सरकार	श्री सिंह ने अपने अंतिम वक्तव्य में सदन को रामगढ़ आरसेटी के लंबित भवन निर्माण के बारे में जानकारी दी, उन्होंने बताया की लंबित भवन निर्माण के कारण रामगढ़ आरसेटी में प्रशिक्षण के कार्य में बाधा आ रही है। उन्होंने बैंक ऑफ इंडिया से तत्काल आधार पर इस मामले पर गौर करने का अनुरोध किया।	बैंक ऑफ इंडिया	बैंक ऑफ इंडिया द्वारा रामगढ़ RSETI के भवन का नक्शा पास करा लिया गया है और भवन निर्माण का कार्य जल्द ही शुरू करने की बात काही गयी है।
26	Digitization of Districts	श्री सुब्रत कुमार, कार्यपालक निदेशक, बैंक ऑफ इंडिया, प्रधान कार्यालय	श्री कुमार ने आरबीआई द्वारा सभी जिलों को कम से कम एक डिजिटल उत्पाद के साथ डिजिटल बनाने की पहल के बारे में सदन को जानकारी दी। उन्होंने कहा कि रांची और पूर्वी सिंहभूम को लगभग 100 प्रतिशत डिजिटल 30.06.2023 तक कर दिया गया है। उन्होंने आगे बताया कि अब आरबीआई ने बचे हुए 22 जिलों को भी शत प्रतिशत डिजिटल करने का निर्देश दिया है, इस संबंध में उन्होंने सदस्य बैंकों से अपनी सभी संबंधित शाखाओं को संवेदनशील बनाने और अपने ग्राहकों को डिजिटल उत्पादों के बारे में जागरूक करने पर ध्यान केंद्रित करने का अनुरोध किया।	समस्त बैंक/अग्रणी जिला प्रबन्धक	राज्य के प्रमुख बैंकों ने उपरोक्त विषय के संदर्भ में सुझाए विंदुओं पर अमल की बात कही है।
27	डिजिटल और अद्यतन भूमि रिकॉर्ड	श्री सुब्रत कुमार, कार्यपालक निदेशक, बैंक ऑफ इंडिया, प्रधान कार्यालय	श्री कुमार ने कहा की राज्य में बैंकों द्वारा ऋण देने में पूरी तरह से डिजिटल और अद्यतन भूमि रिकॉर्ड की अनुपलब्धता एक बड़ी बाधा है तथा बैंकों द्वारा भू-अभिलेखों पर ऑनलाइन चार्ज के लिए एक समर्पित पोर्टल राज्य सरकार के विभाग के पास लंबे समय से लंबित है, जिसे तत्काल समाधान की आवश्यकता है।	राज्य सरकार	उपरोक्त मुद्दा राज्य सरकार के संबंधित विभाग के पास विचारधीन है।
28	प्रमाण पत्र अधिकारियों (Certificate Officer) की नियुक्ति	श्री सुब्रत कुमार, कार्यपालक निदेशक, बैंक ऑफ इंडिया, प्रधान कार्यालय	कार्यपालक निदेशक ने बताया की बैंकों को एनपीए मामलों की वसूली में दिक्कतों का सामना करना पड़ रहा है तथा अभी भी अधिकांश जिलों में प्रमाण पत्र अधिकारियों (Certificate Officer) की नियुक्ति नहीं हो पाई है। साथ ही उन्होंने बताया की जिन जिलों में सरफेसी कार्रवाई शुरू की गई है, वहां बैंकों को भौतिक कब्जा लेने में दिक्कतों का सामना करना पड़ रहा है। उन्होंने राज्य सरकार से सभी जिलों में सर्टिफिकेट ऑफिसर की नियुक्ति करने का अनुरोध किया।	राज्य सरकार	उपरोक्त मुद्दा राज्य सरकार के संबद्ध विभाग के पास विचारधीन है।
29	सीएनटी/एसपीटी प्रावधान	श्री सुब्रत कुमार, कार्यपालक निदेशक, बैंक ऑफ इंडिया, प्रधान कार्यालय	श्री कुमार ने राज्य सरकार से अनुरोध किया की वे आवासीय सोसाइटी के संपत्ति को वित्तपोषित करने के उद्देश्य से आवासीय संपत्तियों को सीएनटी/एसपीटी प्रावधान से बाहर रखने के प्रयास करे, इससे बैंक राज्य के सीएनटी/एसपीटी act में आने वाले सभी पात्र लोगों को आवासीय ऋण की सुविधा प्रदान कर सकती है।	राज्य सरकार	राज्य सरकार द्वारा संबंधित विभाग को उक्त विषय के अनुपालन हेतु अनुरोध किया गया है।



कार्यसूची सं.	03
बैठक सं.	85

## वित्तीय पहलों की समीक्षा, बैंकिंग नेटवर्क का विस्तार एवं वित्तीय साक्षरता

### 3.1 Villages identified as inadequately covered or uncovered by financial infrastructure above 3000 population in Jharkhand :-

वित्तीय सेवायें विभाग, वित्त मंत्रालय, भारत सरकार द्वारा जुलाई 2022 में पूरे राज्य में 3,000 से ज्यादा आबादी वाले 32 स्थान चिन्हित किए गए जहाँ पर 31 दिसम्बर 2022 तक ब्रिक एवं मोटार शाखा की स्थापना की जानी थी। इस संबंध में एसएलबीसी द्वारा विषय वस्तु को जानकारी संबन्धित अग्रणी जिला प्रबन्धको के माध्यम से ली गयी एवं यह पाया गया कि 32 में से 02 गांवों में 05 km के दायरे में बैंक शाखा अवस्थित हैं एवं 30 गांवों जैसे थे जहाँ 05 KM के दायरे में कोई भी बैंक शाखा उपलब्ध नहीं है, अतः एसएलबीसी द्वारा कार्य योजना बना कर विभिन्न बैंकों को 31 मार्च 2023 तक अपनी शाखा स्थापित करने हेतु निर्देश दिए गए थे। इस आलोक में ये सुचनार्थ है कि दिनांक 30 सितम्बर 2023 तक 30 में से 29 शाखाएं खोल ली गयी है। यूनियन बैंक ऑफ इंडिया के द्वारा गढ़वा जिला में केतर प्रखण्ड के अंदर परतीकुसवानी गाँव में बैंक की शाखा खोली जानी है जिसके लिए बैंक के क्षेत्रीय कार्यालय ने दिनांक 25 जनवरी 2024 तक शाखा सुचारु रूप से खोलने का आश्वासन दिया है।

वित्तीय सेवायें विभाग, वित्त मंत्रालय, भारत सरकार द्वारा मई 2023 में पुनः पूरे राज्य में 3,000 से ज्यादा आबादी वाले 6 स्थान चिन्हित किया जहाँ पर 30 सितम्बर 2023 तक ब्रिक एवं मोटार शाखा की स्थापना की जानी थी।

जिला/ बैंक वार शाखा स्थापना के विवरण निम्न हैं :-

SL NO	STATE	DISTRICT	SUB DISTRICT	VILLAGE CODE	VILLAGE NAME	ALLOCATED BANKS	STATUS
1	JHARKHAND	GARHWA	BHAWANTHPUR	347155	BANSANI	AXIS BANK	BRANCH OPENED
2	JHARKHAND	PALAMU	PANDU	365663	TISIBAR KALAN	BANDHAN BANK	BRANCH OPENED
3	JHARKHAND	GARHWA	RANKA	347910	BISRAMPUR	BANK OF BARODA	BRANCH OPENED
4	JHARKHAND	GUMLA	BISHUNPUR	375487	GURDARI	BANK OF BARODA	BRANCH OPENED
5	JHARKHAND	KODERMA	DOMCHANCH	349762	PARHO	BANK OF BARODA	BRANCH OPENED
6	JHARKHAND	GARHWA	BARDIHA	347353	BARDIHA	BANK OF INDIA	BRANCH OPENED
7	JHARKHAND	LATEHAR	BALUMATH	367361	SEREGARA	BANK OF INDIA	BRANCH OPENED
8	JHARKHAND	RANCHI	NAMKUM	374053	ULATU	BANK OF INDIA	BRANCH OPENED
9	JHARKHAND	GARHWA	BHAWANTHPUR	347154	ROHINIAN	CANARA BANK	BRANCH OPENED
10	JHARKHAND	GARHWA	DHURKI	347529	KHUTIA	CANARA BANK	BRANCH OPENED
11	JHARKHAND	GARHWA	KHARAUNDI	347141	RAJE	CANARA BANK	BRANCH OPENED
12	JHARKHAND	GARHWA	RAMKANDA	347923	UDAIPUR	HDFC BANK	BRANCH OPENED
13	JHARKHAND	GARHWA	CHINIA	347594	KUNDIL ALIAS DOL	ICICI BANK	BRANCH OPENED
14	JHARKHAND	GARHWA	KHARAUNDI	347152	ARANGI	INDIAN BANK	BRANCH OPENED
15	JHARKHAND	GARHWA	KHARAUNDI	347146	MAJHGANWAN	INDIAN BANK	COVERED
16	JHARKHAND	GARHWA	RAMKANDA	347929	RAKSI	INDIAN BANK	BRANCH OPENED
17	JHARKHAND	PALAMU	CHAINPUR	366735	BORI	INDIAN BANK	BRANCH OPENED
18	JHARKHAND	GARHWA	MAJHIAION	347341	KHARSOTA	JRGB	BRANCH OPENED
19	JHARKHAND	GARHWA	MAJHIAION	347327	RAMPUR	JRGB	BRANCH OPENED
20	JHARKHAND	PALAMU	CHAINPUR	366733	KARSO	JRGB	BRANCH OPENED
21	JHARKHAND	CHATRA	TANDWA	349457	DAHU	PNB	BRANCH OPENED
22	JHARKHAND	DHANBAD	NIRSA-CUM-CHIRKUNDA	362134	URMA	PNB	BRANCH OPENED
23	JHARKHAND	GARHWA	DHURKI	347530	KHALA	PNB	BRANCH OPENED
24	JHARKHAND	BOKARO	GUMA	362344	KANDER	SBI	BRANCH OPENED
25	JHARKHAND	CHATRA	TANDWA	349458	BARGAON	SBI	BRANCH OPENED
26	JHARKHAND	GARHWA	KANDI	347304	LAMARI KALAN	SBI	BRANCH OPENED
27	JHARKHAND	GARHWA	NAGARUTARI	347443	GARBANDH	SBI	BRANCH OPENED
28	JHARKHAND	BOKARO	NAWADIH	362215	LAHIA	UNION BANK OF INDIA	COVERED
29	JHARKHAND	GARHWA	KETAR	347185	PARTIKUSWANI	UNION BANK OF INDIA	TENTATIVE - 25/01/2024
30	JHARKHAND	LATEHAR	BALUMATH	367359	GANESHPUR	UNION BANK OF INDIA	BRANCH OPENED
1	JHARKHAND	Giridih	Gawan	350350	MANJHNE	BANK OF MAHARASTRA	TENTATIVE - 31/12/2023
2	JHARKHAND	Garhwa	Ramna	347413	HARDAG KALAN	CENTRAL BANK OF INDIA	TENTATIVE - 31/01/2024
3	JHARKHAND	Garhwa	Dandai	347572	SONHE ALIAS SONEHARA	IDBI BANK	TENTATIVE - 31/01/2024
4	JHARKHAND	Pashchimi Singhbhum	Noamundi	377919	MEGHAHATUBURU	BANK OF INDIA	BRANCH OPENED
5	JHARKHAND	Garhwa	Dandai	347571	KARKE	INDUSIND BANK	TENTATIVE - 20/12/2023
6	JHARKHAND	Saraikela-kharsawan	Nimdih	379034	JHMIRI	UCO BANK	TENTATIVE - 31/12/2023

### 3.2 National Strategy for Financial Inclusion " NSFI - 2019-2024:

वित्तीय समावेशन के लिए राष्ट्रीय रणनीति 2019-2024 भारत में वित्तीय समावेशन नीतियों के दृष्टिकोण और प्रमुख उद्देश्यों को निर्धारित करती है। जिसका उद्देश्य किफायती तरीके से औपचारिक वित्तीय सेवाओं तक पहुंच प्रदान करना, वित्तीय समावेशन को व्यापक करना तथा वित्तीय साक्षरता एवं उपभोक्ता संरक्षण को बढ़ावा देना है। दृष्टिकोण पत्र की प्रमुख सिफारिशें इस प्रकार हैं:

- ✓ Universal access to financial services
  - ❖ देश में डिजिटल बुनियादी ढांचे का विस्तार बैंक शाखाओं, बीसी आउटलेट, माइक्रो एटीएम, पीओएस टर्मिनलों की बेहतर नेटवर्किंग तथा बिजली के साथ स्थिर कनेक्टिविटी के माध्यम से विभिन्न हितधारकों के साथ समन्वय स्थापित कर किए जाने की आवश्यकता है।
  - ❖ डिजिटल भुगतान के लिए अपनाने और स्वीकृति को प्रोत्साहित करना और लोगों को औपचारिक वित्तीय प्रणाली के दायरे में लाना। पारंपरिक बैंकिंग आउटलेट्स के अलावा, सहकारी बैंकों, भुगतान बैंकों, छोटे वित्त बैंकों और गैर-बैंक संस्थाओं जैसे उर्वरक की दुकानों, उचित मूल्य की दुकानों, स्थानीय सरकारी निकायों, सामान्य सेवा केंद्रों, शैक्षणिक संस्थानों आदि जैसे अन्य को दक्षता और पारदर्शिता को बढ़ावा देने की आवश्यकता है।
- ✓ Providing basic bouquet of financial services
  - ❖ बैंक अपने मौजूदा उत्पादों की समीक्षा करें तथा ग्राहक केंद्रित दृष्टिकोण अपनाएं जो वित्तीय उत्पादों को डिजाइन और विकसित करता है।
  - ❖ फिन-टेक और बीसी नेटवर्क का लाभ उठाकर कुशल वितरण सुनिश्चित करें।
  - ❖ अपेक्षित प्रमाणपत्र प्राप्त करने के लिए उन्हें प्रोत्साहित कर बीसी के क्षमता निर्माण हेतु उपाय।
- ✓ Access to livelihood and skill development
  - ❖ एकीकृत दृष्टिकोण के माध्यम से वित्तीय समावेशन को गहरा करने के लिए एनआरएलएम और एनयूएलएम उद्देश्यों का अभिसरण मौजूद होना चाहिए
  - ❖ RSETI, एनआरएलएम, एसआरएलएम, पीएमकेबीवाई आदि के माध्यम से चल रहे कौशल विकास और आजीविका सृजन कार्यक्रमों के साथ बैंकों और अन्य वित्तीय सेवा प्रदाताओं के बीच अंतर्संबंध विकसित किए जाएं।
- ✓ Financial literacy and education
  - ❖ ग्राहकों को उत्पाद की प्रकृति, उनकी आवश्यकताओं के अनुरूप इसकी उपयुक्तता और वापसी की तुलना में लागत के बारे में सरल और स्थानीय भाषा में समझाया जाएगा।
  - ❖ वित्तीय साक्षरता कार्यक्रम आयोजित करते समय, यह सुनिश्चित किया जाना चाहिए कि क्षेत्रीय कार्यकर्ताओं जैसे नाबार्ड के एलडीएम, डीडीएम, आरबीआई के एलडीओ, जिला और स्थानीय प्रशासन, ब्लॉक स्तर के अधिकारी- गैर सरकारी संगठन, एसएचजी, बीसी, किसान क्लब, पंचायत, पैक्स और ग्राम स्तर के पदाधिकारी भाग लें।
- ✓ Customer protection and grievance Redressal
  - ❖ विभिन्न स्तरों पर मजबूत ग्राहक शिकायत निवारण तंत्र।
  - ❖ ग्राहक शिकायत के निवारण के लिए अंतर-नियामक समन्वय की सुविधा के लिए एक पोर्टल विकसित करना।
- ✓ Effective co-ordination
  - ❖ जमीनी स्तर पर विजन रणनीति की उपलब्धि सुनिश्चित करने के लिए अग्रणी बैंक योजना अर्थात एसएलबीसी/डीसीसी/बीएलबीसी के तहत विभिन्न मंचों को सुदृढ़ बनाना।

- ❖ निगरानी के लिए डिजिटल डैश बोर्ड/एमआईएस के माध्यम से प्रभावी हितधारकों के साथ समन्वय को बढ़ावा देने के लिए प्रौद्योगिकी में उभरते विकास पर लाभ उठाना।
- ❖ सामाजिक लेखा परीक्षा के माध्यम से वित्तीय समावेशन में तेजी लाने के लिए ग्राम पंचायतों/सिविल सोसाइटी/गैर सरकारी संगठनों को सक्रिय रूप से शामिल करने के लिए पी एंड डी के लिए विकेन्द्रीकृत दृष्टिकोण को प्रोत्साहित करना।

### 3.3 National Strategy for Financial Education” NSFE ” 2020-2025:

वित्तीय शिक्षा दस्तावेजों के लिए यह राष्ट्रीय रणनीति, जनसंख्या के विभिन्न वर्गों को कौशल, ज्ञान, दृष्टिकोण और व्यवहार विकसित करने में सक्षम बनाकर भारत सरकार और वित्तीय क्षेत्र के नियामकों की दृष्टि का समर्थन करने का इरादा रखती है, जो कि बेहतर तरीके से धन के प्रबंधन और भविष्य के लिए योजना बनाने में आवश्यक है। NSFI दस्तावेज की रणनीतियों को प्राप्त करने के लिए कार्य योजना निम्नानुसार है:

- ✓ Develop financial literacy content for school children, teachers, young adults, women, new entrants at workplace / entrepreneurs (MSMEs), senior citizens, persons with disabilities, illiterate people etc.
  - ❖ सामग्री का विकास जिसे विशिष्ट लक्षित दर्शकों के अभिविन्यास के साथ ऑडियो-वीडियो, प्रिंट, मास मीडिया, डिजिटल प्रारूप आदि के माध्यम से वितरित किया जा सकता है।
  - ❖ छठी से दसवीं कक्षा के छात्रों के लिए स्कूली पाठ्यक्रम में वित्तीय शिक्षा की सामग्री का अद्यतनीकरण।
  - ❖ विकलांग व्यक्तियों के लिए वित्तीय साक्षरता सामग्री को सुलभ बनाना।
- ✓ Develop the capacity of various intermediaries who can be involved in providing financial literacy.
  - ❖ वित्तीय साक्षरता के प्रसार के लिए महत्वपूर्ण वाहन बनने के लिए एफएलसी परामर्शदाताओं, ग्रामीण बीएम आदि की क्षमता का विकास करना।
  - ❖ एनआरएलएम के मास्टर प्रशिक्षकों की क्षमता में सुधार।
  - ❖ एसएचजी नेताओं, बैंक सखियों की क्षमता को मजबूत करना।
  - ❖ माध्यमिक विद्यालय के शिक्षकों की क्षमता को मजबूत करना।
- ✓ Evolve community led approaches for disseminating financial literacy in a sustainable manner.
  - ❖ स्वयंसेवकों, स्थानीय स्वयं सहायता समूहों, क्षेत्र स्तर के पदाधिकारियों, शिक्षकों और सामुदायिक राजदूतों को प्रोत्साहित करने के लिए समुदाय आधारित दृष्टिकोण विकसित करना।
  - ❖ औपचारिक वित्तीय सेवा प्रदाताओं, बीसी, सीएफएल, एफएलसी आदि से संपर्क करने के लिए लोगों को जुटाने के लिए तथा एजेंट बनाने के लिए आंगनवाड़ी कार्यकर्ताओं, आशा कार्यकर्ताओं, डाकिया आदि की सेवाओं का उपयोग करें।
  - ❖ अल्प बैंकिंग सुविधा वाले और आकांक्षी जिलों में वयस्कों के लिए वित्तीय शिक्षा कार्यक्रम शुरू करना।
- ✓ Use technology, mass media channels and innovative ways of communication for dissemination of financial education messages.
  - ❖ वित्तीय क्षेत्र के नियामकों और वित्तीय सेवा प्रदाताओं की वेबसाइट में एक प्रमुख स्थान पर वित्तीय साक्षरता संदेश प्रदर्शित करें

- ❖ शिकायतों के निवारण के लिए अपनाई जाने वाली प्रक्रियाओं के बारे में जानकारी प्रदान करने के लिए एक सामान्य टोल-फ्री नंबर विकसित करें।
- ❖ वित्तीय साक्षरता संदेशों के प्रसार के लिए सोशल मीडिया, डिजिटल कियोस्क का लाभ उठाएं।

✓ Preparation of information dashboard & integration of financial education content in school curriculum, various professional & vocational courses.

- ❖ विभिन्न हितधारकों द्वारा संचालित वित्तीय साक्षरता कार्यक्रमों के विवरण युक्त एक डिजिटल रिपोर्ट तैयार करें।
- ❖ छठी से दसवीं कक्षा के छात्रों के लिए स्कूली पाठ्यक्रम में वित्तीय शिक्षा को एकीकृत करना।
- ❖ वित्तीय प्रणाली में नवनियुक्त लोगों के लिए वित्तीय शिक्षा का वितरण।
- ❖ वित्तीय शिक्षा प्रदान करने में शामिल सरकारी निकायों के बीच रणनीतिक भागीदारी की खोज करना।

### 3.4 LWE (Left wing Extremist) क्षेत्रों में बैंकिंग सुविधा विस्तार:-

- ❖ झारखंड में कुल 16 जिलों को नक्सल प्रभावित जिलों की श्रेणी में रखा गया है।
- ❖ इन प्रभावित जिलों में बैंकिंग सुविधाओं का विस्तार प्रथमिकता के आधार पर किया जा रहा है।
- ❖ सितम्बर 2023 तिमाही तक इन जिलों में कुल 41,578 बैंक मित्र, 2,536 बैंकिंग शाखाएँ, 2,887 एटीएम की स्थापना की जा चुकी है।
- ❖ प्रभावित क्षेत्र में बैंकिंग सुविधाएँ देने में कमर्शियल बैंक के अतिरिक्त Small Finance बैंक तथा पेमेंट बैंकों की अहम भूमिका होनी चाहिए।
- ❖ बैंक मित्र की संख्या निम्न जिलों में सबसे कम पायी गयी है-
  - (क) खूंटी - 858 (ख) लोहरदगा - 932 (ग) सराईकेला - 1093 (घ) गुमला- 1517
- ❖ बैंक की शाखाओं के आधार पर निम्न जिलों में शाखाओं की संख्या सबसे कम पायी गयी है-
  - (क) लोहरदगा - 44 (ख) खूंटी - 49 (ग) लातेहार - 50 (घ) चतरा - 65
- ❖ एटीएम की संख्या के आधार पर निम्न जिलों में एटीएम की संख्या सबसे कम पायी गयी है-
  - (क) लोहरदगा - 32 (ख) चतरा - 39 (ग) लातेहार - 41 (घ) खूंटी - 45

### LWE AFFECTED DISTRICTS में बैंकिंग सुविधाओं का विस्तार:-

<b>Report of BCs, Branches and ATMs in LWE District in Jharkhand State as on 30.09.2023</b>				
SI No	LWE DISTRICT NAME	No. of BCs	No. of Branches	No. of ATMs
1	Bokaro	2481	214	248
2	Chatra	2145	65	39
3	Dhanbad	3403	294	418
4	Dumka	1826	116	87
5	East Singhbhum	1644	334	539
6	Garhwa	3731	88	58
7	Giridih	5930	166	126
8	Gumla	1517	80	47
9	Hazaribagh	3272	171	194
10	Khunti	858	49	45
11	Latehar	1595	50	41
12	Lohardaga	932	44	32
13	Palamau	4794	134	105
14	Ranchi	4116	471	731
15	SERAIKELA-KHARSAWAN	1093	123	80
16	West Singhbhum	2241	137	97
<b>TOTAL</b>		<b>41578</b>	<b>2536</b>	<b>2887</b>

कार्यसूची सं.	04
बैठक सं.	85

**सभी अनुसूचित वाणिज्यिक बैंकों के महत्वपूर्ण संकेतक**

Amount in Crores

SL No	KEY INDICATORS	31.03.2022	30.09.2022	31.03.2023	30.09.2023	Growth/ Decline Y-O-Y (SEPT'22)
1	Deposit	282,640.05	290,709.42	307,414.08	321,225.67	10.50%
2	Credit	94,522.36	101,263.33	112,052.13	121,308.74	19.80%
3	Credit as per place of utilization* & RIDF**	25,242.67	23,853.16	26,493.30	23,383.08	-1.97%
4	Total Credit	119,765.03	125,116.49	138,545.43	144,691.82	15.65%
5	<b>CD Ratio</b>	<b>42.37%</b>	<b>43.04%</b>	<b>45.07%</b>	<b>45.04%</b>	<b>4.66%</b>
6	Priority Sector Advances (PSA)	48,492.07	49,734.03	54,876.33	59,289.19	19.21%
7	Share of PSA to Total Advances (%)	51.30%	49.11%	48.97%	48.87%	-0.49%
8	Agricultural Advances	13,748.44	14,587.67	16,272.57	17,823.70	22.18%
9	Share of Agricultural Advances to Total Advances (%)	14.55%	14.41%	14.52%	14.69%	1.99%
10	i. Micro & Small Enterprises Advance	22,969.08	22,760.27	30,760.84	33,568.42	47.49%
	ii. Share of Micro & Small Enterprises to Total Advances (%)	24.30%	22.48%	27.45%	27.67%	23.12%
	iii. Share of Micro Enterprises in MSE	62.74%	51.97%	54.22%	55.22%	6.25%
11	Advances to Weaker Sections	16,769.82	17,810.81	18,383.66	18,940.90	6.34%
12	Share of Weaker Section Advances to Total Advances (%)	17.74%	17.59%	16.41%	15.61%	-11.23%
13	DRI Advances	7.15	4.4	4.04	3.86	-12.27%
14	Share of DRI Advances to Total Advances (%)	0.01%	0.01%	0.01%	0.01%	0.00%
15	Advances to Women	13,602.20	15,275.77	17,130.66	17,805.98	16.56%
16	Share of advances to women in Total advances (ANBC) (%)	14.39%	15.09%	15.29%	14.68%	-2.70%
17	Advances to Minorities (Amount)	5,643.88	5,513.64	6,317.39	7,160.83	29.87%
18	Share of Advances to Minorities under PSA (%)	11.64%	11.09%	11.51%	12.08%	8.94%
19	<b>Gross N.P.A</b>	<b>7,777.15</b>	<b>7,584.40</b>	<b>7,358.86</b>	<b>7,586.31</b>	<b>0.03%</b>
	<b>Gross NPA Percentage</b>	<b>8.23%</b>	<b>7.49%</b>	<b>6.57%</b>	<b>6.25%</b>	<b>-16.50%</b>
20	Branch Network (In Nos)					
	Rural	1,458	1458	1,440	1,462	4
	Semi-Urban	776	773	748	758	-15
	Urban	862	865	862	864	0
	<b>Total Branch Network</b>	<b>3,096</b>	<b>3,096</b>	<b>3,050</b>	<b>3,084</b>	<b>-12</b>
	Small Finance Bank	93	111	118	125	14
	Payment Banks	22	22	22	22	0
<b>Total Branch including SFB</b>	<b>3,211</b>	<b>3,229</b>	<b>3,190</b>	<b>3,231</b>	<b>2</b>	
21	ATM installed in Jharkhand	3293	3,364	3409	3387	23
	ATM - Small Finance Bank	<b>36</b>	34	<b>43</b>	<b>46</b>	12
	<b>Total ATM</b>	<b>3,329</b>	<b>3,398</b>	<b>3,452</b>	<b>3,433</b>	<b>35</b>

**पर्यवेक्षण**

**जमा वृद्धि (Deposit Growth)**

झारखंड राज्य में बैंकों के सकल जमा में पिछले एक वर्ष में, यानि 30 सितम्बर 2022 से 30 सितम्बर 2023 तक ₹ 30,516.25 करोड़, 10.50% प्रतिशत की वार्षिक वृद्धि दर्ज की गयी।

**ऋण वृद्धि (Credit Growth)**

कोर क्रेडिट में पिछले वर्ष की तुलना में ₹ 20,045.41 करोड़ 19.80% की वार्षिक वृद्धि दर्ज की गयी। पिछले वर्ष की तुलना में **ग्रामीण अवसंरचना विकास निधि (RIDF) तथा उपयोग के स्थान के अनुसार ऋण** में ₹ 470.08 करोड़ की गिरावट दर्ज की गयी है।

(रु करोड़ में)

उल्लेखित प्रमुख बैंकों के ऋण प्रवाह में पिछले तिमाही (जून 23) की तुलना में मुख्यतः वृद्धि दर्ज की गई					
1	एचडीएफसी बैंक लिमिटेड	1391.01	4	बैंक ऑफ इंडिया	524.81
2	भारतीय स्टेट बैंक	1071.85	5	केनरा बैंक	503.22
3	आईसीआईसीआई बैंक लिमिटेड	549.49			
उल्लेखित प्रमुख बैंकों के ऋण प्रवाह में पिछले तिमाही (जून 23) की तुलना में मुख्यतः गिरावट दर्ज की गई					
1	झारखंड राज्य सहकारी बैंक	-154.17			
2	ईएसएएफ लघु वित्त बैंक लिमिटेड	-24.67			
3	कर्नाटक बैंक लिमिटेड	-6.54			

**ऋण - जमा अनुपात (Credit Deposit Ratio)**

भारतीय रिजर्व बैंक के Master Circular No.RBI/2021-22/04 (FIDD.CO.LBS.BC.No.02/02.01.001/2021-22) दिनांक April 01, 2021 के अनुसार बैंकों का ऋण जमा अनुपात का मॉनिटरिंग राज्य स्तर पर होने वाले उपयोग और आर.आई.डी.एफ के अनुसार किया जाना है। तदनुसार, झारखण्ड राज्य का ऋण - जमा अनुपात निम्नवत है :-

विवरण	31 मार्च 2022	30 सितम्बर 2022	31 मार्च 2023	30 सितम्बर 2023
कुल जमा	₹ 2,82,640.05	₹ 290,709.42	₹ 3,07,414.08	₹ 3,21,225.67
अग्रिम	₹ 94,522.36	₹ 101,263.33	₹ 1,12,052.13	₹ 1,21,308.74
उपयोग के स्थान के अनुसार ऋण	₹ 17,810.86	₹ 16,791.77	₹ 18,863.43	₹ 15,874.88
ग्रामीण अवसंरचना विकास निधि (RIDF)	₹ 7,431.80	₹ 7,061.39	₹ 7,629.97	₹ 7,508.00
शुद्ध अग्रिम	₹ 1,19,765.03	₹ 125,116.49	₹ 1,38,545.54	₹ 1,44,691.82
ऋण - जमा अनुपात	42.37%	43.04%	45.07 %	45.04 %

(Annexure 1 (A) & Annexure - 5)

30 सितम्बर 2022 (43.04%) की तुलना में से 30 सितम्बर 2023 (45.04%) को CD ratio में 4.66% की वृद्धि दर्ज की गयी। अगर इस विषय का विश्लेषण करें तो 30 सितम्बर 2022 की तुलना में कुल जमा में ₹ 30,516.25 करोड़ (10.25%) की वर्ष-वार वृद्धि एवं कोर क्रेडिट में ₹ 20,045.41 करोड़ (19.80%) की वृद्धि दर्ज की गयी।

**प्राथमिकता प्राप्त क्षेत्र अग्रिम (PSA)**

प्राथमिकता प्राप्त क्षेत्र अग्रिम में वर्ष-दर-वर्ष आधार पर 19.21% (₹ 9,555.16 करोड़) की वृद्धि दर्ज की गयी। वर्तमान में समग्र प्राथमिकता प्राप्त क्षेत्र का अग्रिम, कुल अग्रिम का 48.87% है। यह राष्ट्रीय बेंचमार्क (40%) से ज्यादा है।

निम्न प्रमुख पब्लिक सैक्टर बैंको के प्राथमिकता प्राप्त क्षेत्र में अग्रिम प्रवाह 40% के सापेक्ष कम पायी गयी है-

1. भारतीय स्टेट बैंक- 26.39%

2. सेंट्रल बैंक ऑफ इंडिया - 35.98%

निम्न प्रमुख प्राइवेट सैक्टर बैंको के प्राथमिकता प्राप्त क्षेत्र में अग्रिम प्रवाह 40% के सापेक्ष कम पायी गयी है-

1. डी बी एस बैंक - 9.62 %

2. धनबाद सेंट्रल को-ओपरेटिव बैंक- 10.14 %

3. झार.रा.को.बैंक - 16.09%

3. आई डी एफ सी बैंक- 21.75%

5. आईसीआईसीआई बैंक - 33.82%

6. येस बैंक- 34.29%

## कृषि अग्रिम (Agriculture Credit)

30 सितम्बर 2022 की तुलना में कृषि ऋण में 30 सितम्बर 2023 में ₹ 3,236.03 करोड़ 22.18% की वृद्धि दर्ज की गयी। भारतीय रिजर्व बैंक के Priority Sector lending के Master Direction के तहत Domestic Commercial Banks, RRB तथा Small Finance बैंक को Agriculture Sector हेतु कम से कम 18% होनी चाहिए। हालाँकि राज्य में कृषि ऋण कुल ऋण का केवल 14.69 % है। बैंकों द्वारा राज्य के कृषि क्षेत्र में आनुपातिक ऋण वृद्धि नहीं होना गंभीर विषय है जिनके विभिन्न पहलुओं पर विचार एवं त्वरित प्रगति करने की आवश्यकता है। लगभग प्रत्येक SLBC की त्रैमासिक बैठक एवं कृषि उपसमिति में इस मुद्दे पर गंभीरता से चर्चा की जाती है। KCC, Agriculture Infrastructure एवं Allied activities को बढ़ावा देने के लिए भारत सरकार / राज्य सरकार द्वारा आत्मनिर्भर भारत अभियान के अंतर्गत विभिन्न योजनाएँ चलायी जा रही हैं जिसमें सभी बैंक/ LDMs को विशेष कार्ययोजना बनाकर कृषि ऋण में वृद्धि करने के लिए विशेष प्रयास करने चाहिए।

**निम्न प्रमुख पब्लिक सेक्टर बैंकों के कृषि क्षेत्र में अग्रिम प्रवाह 18 % के सापेक्ष कम है-**

1. पंजाब एंड सिंध बैंक - 03.46 %	2. भारतीय स्टेट बैंक - 04.55 %	3. इंडियन ओवरसीज बैंक - 05.05 %
4. बैंक ऑफ बड़ौदा - 09.05 %	5. केनरा बैंक - 11.03 %	6. यूको बैंक - 11.60 %
7. पंजाब नेशनल बैंक - 12.73 %	8. सेंट्रल बैंक ऑफ इंडिया - 12.99 %	9. यूनियन बैंक ऑफ इंडिया - 14.72 %
10. इंडियन बैंक - 17.87 %		

**निम्न प्रमुख प्राइवेट सेक्टर बैंकों के प्राथमिकता प्राप्त क्षेत्र में अग्रिम प्रवाह 18 % के सापेक्ष कम है-**

1. यस बैंक - 0.00 %	2. करूर वैश्य बैंक - 0.00%	3. जम्मू और कश्मीर बैंक लि. - 0.00%
4. एयू लघु वित्त बैंक - 0.00 %	5. डी बी एस बैंक - 0.00%	6. आईसीआईसीआई बैंक - 2.13%
7. एचडीएफसी बैंक लि. - 3.05 %	8. बंधन बैंक - 5.40%	9. आईडीबीआई बैंक लि. - 6.17%
10. आईडीएफसी फर्स्ट बैंक - 8.57 %	11. कोटक महेंद्र बैंक लि. - 9.01%	12. फेडरल बैंक - 9.44%
13. एक्सिस बैंक लि. - 9.47 %	14. साउथ इंडियन बैंक लि. - 11.76 %	

**निम्न को-ओपरेटिव सेक्टर बैंकों के प्राथमिकता प्राप्त क्षेत्र में अग्रिम प्रवाह 18 % के सापेक्ष कम है-**

1. धनबाद सेंट्रल को-ऑपरेटिव बैंक- 1.25 %	2. झारखंड राज्य सहकारी बैंक लिमिटेड- 8.35%
--	--

## सुक्ष्म उद्यम (Micro Enterprises)

30 सितम्बर 2023 तक झारखण्ड राज्य में सुक्ष्म उद्यम की कुल अग्रिम ₹ 18,537.75 करोड़ है जो समायोजित नेट बैंक क्रेडिट का 16.17% है, यह भारतीय रिजर्व बैंक के प्राथमिक ऋण क्षेत्र हेतु निर्धारित बेंचमार्क 7.5 % से बेहतर है।

## कमजोर क्षेत्र (Weaker Section)

30 सितम्बर 2023 तक झारखण्ड राज्य में कमजोर वर्ग क्षेत्र की कुल अग्रिम ₹ 18,940.90 करोड़ (16.52%) है यह भारतीय रिजर्व बैंक के प्राथमिक ऋण क्षेत्र हेतु निर्धारित बेंचमार्क 12 % से बेहतर है।

कार्यसूची सं.	5
बैठक संख्या	85

### 5.1 वार्षिक ऋण योजना 2023-24 के तहत उपलब्धियों की समीक्षा: 30 सितम्बर 2023

30 सितम्बर 2023 की स्थिति के अनुसार वार्षिक ऋण योजना 2023-24 के क्रियान्वयन में बैंकों की पिछले वर्ष की तुलना में सेक्टर वार उपलब्धि: (रू करोड़ में)

क्षेत्र	2022-23 (30 सितम्बर 2022)			2023-24 (30 सितम्बर 2023)			वर्ष-दर-वर्ष वृद्धि/गिरावट	
	वार्षिक लक्ष्य	उपलब्धि	%	वार्षिक लक्ष्य	उपलब्धि	%	राशि	%
कृषि ऋण	13274.18	5450.72	41.06%	17085.50	6824.27	39.94%	1373.55	25.20%
सूक्ष्म लघु एवं मध्यम उद्यम ऋण	17377.96	11654.26	67.06%	26675.00	21661.85	81.21%	10007.59	85.87%
अन्य प्राथमिकता क्षेत्र ऋण	5984.19	1282.71	21.43%	4225.00	1272.17	30.11%	-10.54	-0.82%
कुल प्राथमिकता क्षेत्र ऋण	<b>36636.32</b>	<b>18387.70</b>	<b>50.19%</b>	<b>47985.50</b>	<b>29758.29</b>	<b>62.02%</b>	<b>11370.59</b>	<b>61.84%</b>
कुल गैर प्राथमिकता क्षेत्र ऋण	25000.00	19559.99	78.24%	44950.00	24164.49	53.76%	4604.50	23.54%
कुल	<b>61636.32</b>	<b>37947.69</b>	<b>61.57%</b>	<b>92935.50</b>	<b>53922.78</b>	<b>58.02%</b>	<b>15975.09</b>	<b>42.10%</b>

- कृषि ऋण, प्राथमिकता प्राप्त क्षेत्र, कुल अग्रिम एवं CD ratio में विभिन्न जिले एवं बैंको द्वारा प्राप्त किये गए उपलब्धि प्रतिशत को **Annexure 4 (A)** एवं **(B)** में दर्शाया गया है। वर्ष 2023-24 में प्राथमिक सेक्टर में बैंको द्वारा की गयी उपलब्धि सराहनीय है, वित्तीय वर्ष के तृतीय तिमाही के दौरान बैंको द्वारा Priority तथा Total ACP की उपलब्धि संतोषप्रद है हालांकि OPS तथा कृषि क्षेत्र में बैंको को ज्यादा ध्यान देने की आवश्यकता है।
- 2023-24 के लिए दिये गए ACP के विरुद्ध बैंकवार एवं जिलावार उपलब्धि **Annexure 2 (A)** एवं **(B)** में दर्शायी गयी है।

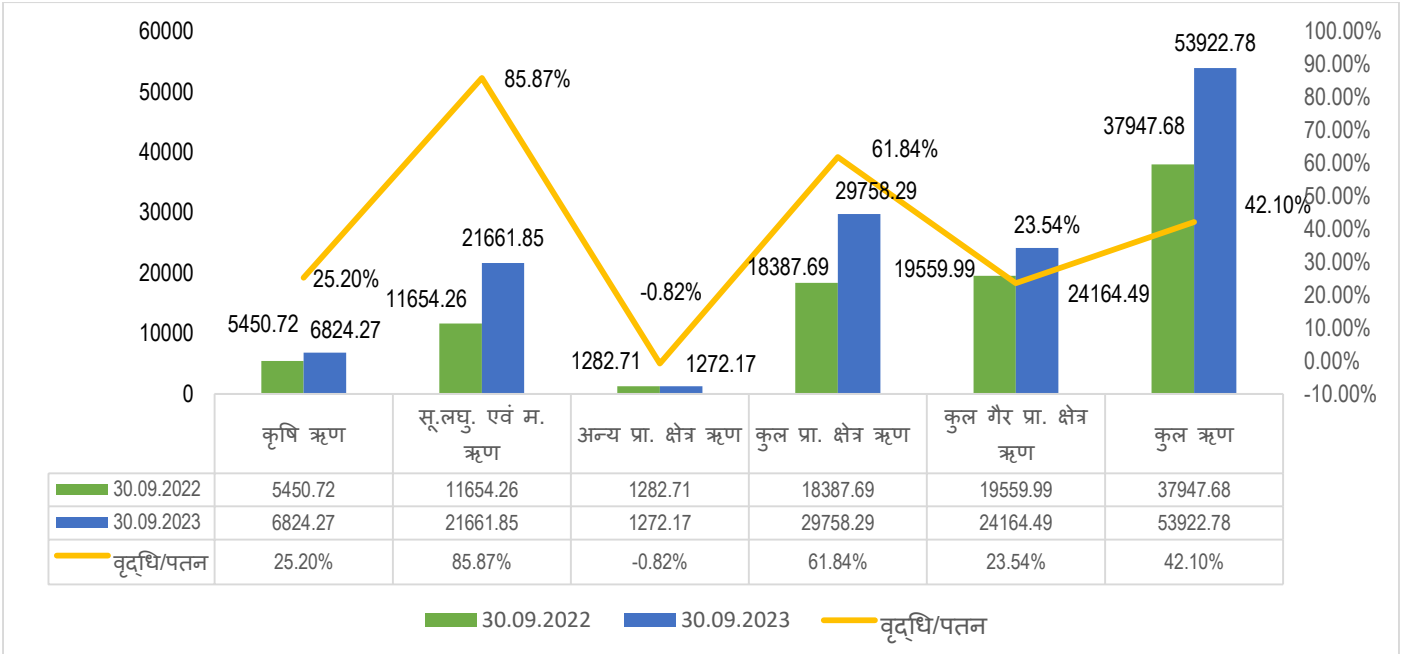
वार्षिक ऋण योजना उपलब्धि में शीर्ष और निचले प्रदर्शन करने वाले सार्वजनिक क्षेत्र के बैंक:

वार्षिक ऋण योजना- वित्तीय वर्ष 2023-24 के दौरान उपलब्धि (30 सितंबर, 2023 तक)				
क्षेत्र	सर्वश्रेष्ठ प्रदर्शन		खराब प्रदर्शन	
	बैंक का नाम	उपलब्धि %	बैंक का नाम	उपलब्धि %
कृषि ऋण	बैंक ऑफ महाराष्ट्र	536.08%	इंडियन ओवरसीज बैंक	16.11%
	सेंट्रल बैंक ऑफ इंडिया	69.15%	यूको बैंक	18.89%
	बैंक ऑफ इंडिया	53.74%	केनरा बैंक	28.70%
सूक्ष्म लघु एवं मध्यम उद्यम ऋण	सेंट्रल बैंक ऑफ इंडिया	97.82%	पंजाब एंड सिंध बैंक	36.19%
	यूको बैंक	87.36%	बैंक ऑफ महाराष्ट्र	44.65%
	बैंक ऑफ इंडिया	82.22%	पंजाब नेशनल बैंक	45.63%
कुल प्राथमिकता क्षेत्र ऋण	बैंक ऑफ महाराष्ट्र	99.54%	पंजाब एंड सिंध बैंक	34.26%
	सेंट्रल बैंक ऑफ इंडिया	80.34%	इंडियन ओवरसीज बैंक	42.01%
	बैंक ऑफ इंडिया	67.84%	बैंक ऑफ बड़ौदा	42.36%
कुल ऋण	केनरा बैंक	73.15%	इंडियन ओवरसीज बैंक	11.95%
	बैंक ऑफ महाराष्ट्र	65.40%	सेंट्रल बैंक ऑफ इंडिया	33.38%
	बैंक ऑफ इंडिया	64.74%	पंजाब एंड सिंध बैंक	42.68%

**वार्षिक ऋण योजना उपलब्धि में शीर्ष और निचले प्रदर्शन करने वाले निजी क्षेत्र के बैंक:**

वार्षिक ऋण योजना- वित्तीय वर्ष 2023-24 के दौरान उपलब्धि (30 सितंबर, 2023 तक)				
क्षेत्र	सर्वश्रेष्ठ प्रदर्शन		खराब प्रदर्शन	
	बैंक का नाम	उपलब्धि %	बैंक का नाम	उपलब्धि %
कृषि ऋण	एक्सिस बैंक लिमिटेड	421.97%	कर्नाटक बैंक लिमिटेड	6.52%
	कोटक महेंद्र बैंक लिमिटेड	121.23%	यस बैंक	19.11%
सूक्ष्म लघु एवं मध्यम उद्यम ऋण	उज्जीवन स्मॉल फाइनेंस बैंक	909.10%	जना स्मॉल फाइनेंस बैंक	39.45%
	जम्मू और कश्मीर बैंक लिमिटेड	382.97%	उत्कर्ष स्मॉल फाइनेंस बैंक	41.43%
कुल प्राथमिकता क्षेत्र ऋण	एक्सिस बैंक लिमिटेड	333.97%	बंधन बैंक	28.03%
	जम्मू और कश्मीर बैंक लिमिटेड	321.86%	साउथ इंडियन बैंक लिमिटेड	31.62%
कुल ऋण	जम्मू और कश्मीर बैंक लिमिटेड	193.57%	बंधन बैंक	29.37%
	एक्सिस बैंक लिमिटेड	181.40%	साउथ इंडियन बैंक लिमिटेड	31.10%
कृषि ऋण	धनबाद सेंट्रल को-ऑपरेटिव बैंक	104.10%	झारखंड राज्य सहकारी बैंक लिमिटेड	24.97%
सूक्ष्म लघु एवं मध्यम उद्यम ऋण	झारखंड राज्य ग्रामीण बैंक	35.01%	धनबाद सेंट्रल को-ऑपरेटिव बैंक	0.00%
कुल प्राथमिकता क्षेत्र ऋण	धनबाद सेंट्रल को-ऑपरेटिव बैंक	42.79%	झारखंड राज्य सहकारी बैंक लिमिटेड	26.04%
कुल ऋण	झारखंड राज्य सहकारी बैंक लिमिटेड	107.53%	धनबाद सेंट्रल को-ऑपरेटिव बैंक	47.93%

**वर्ष दर वर्ष वार्षिक ऋण योजना क्रियान्वयन (30 सितंबर, 2022 बनाम 30 सितंबर, 2023)**



## STATE LEVEL BANKERS' COMMITTEE - JHARKHAND

### ACHIEVMENT % AND CD RATIO % & OUTSTANDING - MSME % - NPA % FOR THE PERIOD ENDED 30th SEPTEMBER 2023

Sl No	BANKS	ACHIEVMENT %				OUTSTANDING % TO TOTAL ADVANCE		CD RATIO %	DISTRICTS	ACHIEVMENT %				OUTSTANDING % TO TOTAL ADVANCE		CD RATIO %
		AGRICULTURE %	MSME %	TPS %	TOTAL ADVANCE %	MSME %	NPA%			AGRICULTURE %	MSME %	TPS %	TOTAL ADVANCE %	MSME %	NPA%	
1	STATE BANK OF INDIA	30.40%	77.54%	62.49%	42.74%	14.27%	1.42%	31.71%	BOKARO	38.94%	84.23%	68.61%	59.28%	31.52%	6.2%	36.62%
2	BANK OF INDIA	53.74%	82.22%	67.84%	64.74%	34.35%	17.84%	26.49%	CHATRA	31.36%	79.49%	44.34%	42.11%	20.99%	13.2%	29.77%
3	INDIAN BANK	39.95%	50.46%	48.19%	47.35%	38.63%	19.82%	28.35%	DEOGHAR	34.84%	79.71%	49.93%	42.67%	29.98%	5.9%	36.40%
4	JHARKHAND RAJYA GRAMIN BANK	26.73%	35.01%	27.95%	28.52%	9.98%	4.62%	53.90%	DHANBAD	48.11%	79.70%	69.53%	54.82%	30.59%	4.1%	31.87%
5	CENTRAL BANK OF INDIA	69.15%	97.82%	80.34%	33.38%	17.88%	9.79%	52.35%	DUMKA	32.42%	62.76%	45.18%	41.03%	26.32%	7.4%	35.36%
6	PUNJAB NATIONAL BANK	36.24%	45.63%	43.68%	43.38%	42.49%	23.53%	31.26%	EAST SINGHBHUM	48.38%	88.96%	78.71%	69.38%	34.58%	5.1%	50.04%
7	CANARA BANK	28.70%	53.60%	44.34%	73.15%	28.64%	4.51%	21.97%	GARHWA	30.90%	69.21%	36.80%	35.15%	14.00%	7.3%	45.89%
8	UNION BANK OF INDIA	39.32%	69.23%	61.04%	62.85%	37.54%	4.40%	31.42%	GIRIDIH	43.90%	75.91%	59.68%	51.07%	29.44%	7.1%	40.87%
9	UCO BANK	18.89%	87.36%	63.27%	58.19%	49.39%	12.64%	26.53%	GODDA	25.51%	69.68%	37.24%	35.68%	19.35%	7.5%	35.24%
10	BANK OF BARODA	29.71%	47.29%	42.36%	46.43%	39.96%	9.24%	40.24%	GUMLA	31.42%	78.41%	45.55%	43.26%	18.66%	13.6%	30.97%
11	INDIAN OVERSEAS BANK	16.11%	53.08%	42.01%	11.95%	45.10%	7.41%	34.44%	HAZARIBAGH	44.40%	74.23%	58.02%	51.37%	30.34%	8.0%	43.74%
12	PUNJAB AND SINDH BANK	38.03%	36.19%	34.26%	42.68%	55.40%	11.08%	30.70%	JAMTARA	28.02%	66.30%	35.86%	35.30%	15.92%	7.4%	29.88%
13	BANK OF MAHARASHTRA	536.08%	44.65%	99.54%	65.40%	27.89%	1.22%	74.89%	KHUNTI	34.21%	80.40%	48.65%	38.56%	17.38%	7.7%	40.73%
14	IDBI BANK LTD	41.04%	70.69%	58.64%	44.69%	22.64%	4.91%	33.48%	KODERMA	46.80%	75.96%	61.18%	58.09%	32.69%	10.1%	40.01%
15	IDFC FIRST BANK LIMITED	0.00%	88.63%	157.41%	63.20%	13.04%	1.67%	116.12%	LATEHAR	31.12%	84.63%	46.85%	41.34%	13.25%	5.2%	41.82%
16	FEDERAL BANK LTD	37.96%	129.15%	87.69%	52.75%	31.38%	0.89%	49.22%	LOHARDAGA	42.02%	72.65%	53.02%	46.65%	22.26%	14.8%	45.18%
17	HDFC BANK LTD	70.72%	108.62%	105.72%	95.59%	44.98%	1.39%	58.12%	PAKUR	28.20%	76.73%	49.85%	49.37%	26.00%	6.0%	50.21%
18	ICICI BANK LTD	36.31%	102.50%	94.87%	81.30%	29.18%	1.78%	92.52%	PALAMU	33.74%	69.42%	41.59%	37.70%	16.83%	7.2%	40.22%
19	KARNATAKA BANK LTD	6.52%	46.70%	24.85%	32.94%	61.64%	1.95%	168.11%	RAMGARH	44.97%	80.01%	66.99%	51.24%	28.84%	6.2%	40.47%
20	AXIS BANK LTD	421.97%	341.74%	333.97%	181.40%	50.04%	1.96%	60.52%	RANCHI	46.49%	81.07%	65.62%	64.03%	24.25%	6.1%	43.28%
21	INDUSIND BANK	44.57%	68.14%	48.38%	52.63%	17.47%	3.85%	215.24%	SAHIBGANJ	27.14%	58.03%	34.61%	34.04%	18.07%	7.9%	36.96%
22	JAMMU & KASHMIR BANK LTD	0.00%	382.97%	321.86%	193.57%	39.49%	4.50%	50.58%	SERAIKELA-KHARSAWAN	45.99%	91.45%	73.66%	65.76%	41.30%	4.9%	61.09%
23	YES BANK	19.11%	65.03%	64.65%	42.32%	33.76%	1.35%	61.23%	SIMDEGA	35.52%	67.81%	44.76%	42.33%	21.06%	13.1%	28.90%
24	KOTAK MAHENDRA BANK LTD	121.23%	49.29%	58.62%	63.63%	57.98%	2.09%	89.38%	WEST SINGHBHUM	33.16%	63.77%	45.19%	74.28%	17.85%	7.6%	9.96%
25	SOUTH INDIAN BANK LTD	37.29%	0.00%	31.62%	31.10%	33.35%	0.49%	10.18%	TOTAL	39.94%	81.21%	62.02%	58.02%	27.67%	6.25%	37.76%
26	DBS BANK	0.00%	100.00%	65.32%	68.57%	9.41%	65.38%	34.69%								
27	KARUR VYSYA BANK	0.00%	87.72%	73.80%	162.85%	23.66%	3.56%	79.18%								
28	BANDHAN BANK	20.93%	145.95%	28.03%	29.37%	18.90%	3.07%	70.46%								
29	DHANBAD CENTRAL CO-OP.BANK	104.10%	0.00%	42.79%	47.93%	0.00%	26.83%	13.57%								
30	JHARKHAND STATE COOPERATIVE BANK LTD	24.97%	26.22%	26.04%	107.53%	5.22%	10.01%	41.39%								
31	ESAF SMALL FINANCE BANK LIMITED	42.69%	20.63%	34.41%	32.72%	34.41%	4.67%	62.77%								
32	UJJIVAN SMALL FINANCE BANK	43.45%	909.10%	53.26%	43.47%	7.97%	0.65%	123.25%								
33	UTKARSH SMALL FINANCE BANK LIMITED	38.49%	41.43%	38.08%	37.05%	9.70%	3.52%	157.21%								
34	JANA SMALL FINANCE BANK	46.08%	39.45%	46.31%	44.28%	25.23%	2.21%	55.33%								
35	AU SMALL FINANCE BANK	0.00%	0.00%	0.00%	0.00%	0.00%	0.00%	0.01%								
	<b>TOTAL</b>	<b>39.94%</b>	<b>81.21%</b>	<b>62.02%</b>	<b>58.02%</b>	<b>27.67%</b>	<b>6.25%</b>	<b>37.76%</b>								

कार्यसूची सं.	6
बैठक संख्या	85

## 6. REVIEW OF LENDING ऋण की समीक्षा

### 6.1. कृषि एवं किसान क्रेडिट कार्ड

राज्य में सभी बैंकों के कुल कृषि साख 30 सितंबर 2023 को ₹ 17,823.70 करोड़ के आंकड़े को प्राप्त कर चुका है जो सकल ऋण का 14.69% है। हालाँकि यह भारतीय रिजर्व बैंक के निर्धारित राष्ट्रीय मानक 18 प्रतिशत से कम है। बैंकों के राज्य नियंत्रक, नाबार्ड एवं अन्य संबंधित हितधारकों द्वारा सामूहिक प्रयास कर इसे 18% से ज्यादा करने का यथासंभव प्रयास करने की आवश्यकता है।

### झारखण्ड में के. सी. सी. की स्थिति (STATUS OF KCC IN JHARKHAND)

(Number in Actual, Amount in Lakhs)

वर्ग	कुल अग्रिम वित्तीय वर्ष 2022-23		संवितरण चालू वित्त वर्ष रिपोर्टिंग तिमाही		30 सितंबर 2023		30 सितंबर 2023 तक वृद्धि/गिरावट				जारी किए गए रुपये कार्ड की संख्या	केसीसी कार्ड सक्रिय
	Number	Amount	Number	Amount	Number	Amount	Number	%	Amount	%	Number	Number
सार्वजनिक क्षेत्र के बैंक	934,334	507,218.65	149,276	92,373.35	919,719	523,259.44	-14,615.00	-1.56%	16,040.80	3.16%	533,889	234,984
निजी क्षेत्र के बैंक	23,116	32,803.24	3,284	10,194.68	11,755	18,494.15	-11,361.00	-49.15%	-14,309.09	-43.62%	7,336	7,011
क्षेत्रीय ग्रामीण बैंक	377,686	237,994.39	75,187	53,963.82	376,007	235,576.65	-1,679.00	-0.44%	-2,417.74	-1.02%	266,362	266,362
सहकारी बैंक	11,009	5,393.71	788	523.20	11,321	5,620.67	312.00	2.83%	226.96	4.21%	257	257
कुल	1,346,145	783,409.99	228,535	157,055.05	1,318,802	782,950.91	-27,343.00	-2.03%	-459.08	-0.06%	807,844	508,614

( KCC से संबंधित प्रतिवेदन पृष्ठ सं- 45 एवं 46 में है )

वर्ष 2023-24 में किसान क्रेडिट कार्ड संवितरण की स्थिति				
क्र.सं.	सर्वोत्तम		न्यूनतम	
	बैंक	रुपये करोड़ में	बैंक	रुपये करोड़ में
<b>सार्वजनिक बैंक</b>				
1	बैंक ऑफ इंडिया	283.37	पंजाब एंड सिंध बैंक	0.12
2	भारतीय स्टेट बैंक	209.50	बैंक ऑफ महाराष्ट्र	0.43
3	यूनियन बैंक ऑफ इंडिया	122.79	इंडियन ओवरसीज बैंक	4.18
<b>निजी बैंक</b>				
1	एविसस बैंक लिमिटेड	58.50	आईडीएफसी फर्स्ट बैंक लिमिटेड, इंडसइंड बैंक, कर्नाटक बैंक लिमिटेड, जम्मू और कश्मीर बैंक लिमिटेड, यस बैंक, कोटक महेंद्र बैंक लिमिटेड, लक्ष्मी विलास बैंक, बंधन बैंक	
2	फेडरल बैंक लिमिटेड	28.42		
<b>ग्रामीण बैंक एवं को-ओपरेटिव बैंक</b>				
1	झारखंड राज्य ग्रामीण बैंक	539.64	झारखंड राज्य सहकारी बैंक लिमिटेड	5.17

- ❖ भारत सरकार के दिशानिर्देशानुसार सभी सामान्य के सी सी खातों को Smart K.C.C खातों में परिवर्तित कर उन खातों में आवश्यक तौर पर Rupay Card जारी किए जाने हैं, ताकि राज्य के किसान इन स्मार्ट कार्ड को ATM एवं POS टर्मिनल पर भी उपयोग कर सकें। दिनांक 30.09.2023 तक बैंकों द्वारा प्रदत्त आंकड़ों के आधार पर कुल 13,18,802 KCC खातों में से 8,07,844 खातों में रूपे कार्ड जारी किये जा चुके हैं, हालाँकि इनमे से मात्र 5,08,614 खातों में ही रूपे कार्ड एक्टिव हैं।
- ❖ सितंबर 2023 तिमाही तक कुल 26.81 लाख Small & Marginal Farmers को राज्य में कृषि ऋण वितरण किए जा चुके हैं।
- ❖ राज्य में मौजूदा तिमाही में बैंक ऑफ इंडिया एवं पंजाब नेशनल बैंक के द्वारा क्रमशः 9,597 एवं 10,244 के.सी.सी. खातों में राइट ऑफ (WRITE-OFF) किए गए हैं, जिसके कारण राज्य के के.सी.सी. खातों की संख्या में गिरावट आयी है।
- ❖ मौजूदा तिमाही में भारत सरकार के द्वारा घर-घर के.सी.सी अभियान की शुरुआत की गयी है। इस अभियान का उद्देश्य ऐसे पी.एम. किसान लाभार्थी जो कृषि ऋण से वंचित हैं, उन्हें के.सी.सी. ऋण देकर समृद्ध बनाना है।
- ❖ वित्तीय सेवाएं विभाग के द्वारा केसीसी Dairy एवं Fisheries हेतु चलाये जा रहे साप्ताहिक कैम्प में दिनांक 30 सितंबर 2023 तक की स्थिति निम्नानुसार है:-

#### केसीसी गव्य

आवेदन प्राप्त हुए	आवेदन स्वीकृत	आवेदन अस्वीकृत	आवेदन लंबित
7361	3691	3284	19

#### केसीसी मत्स्य पालन

आवेदन प्राप्त हुए	आवेदन स्वीकृत	आवेदन अस्वीकृत	आवेदन लंबित
2438	1315	978	6

- ❖ झारखंड राज्य में कृषि ऋण माफी योजना की शुरुवात माननीय मुख्य मंत्री, झारखंड द्वारा दिनांक को 31.01.2021 की गयी। कृषि ऋण माफी योजना की विस्तृत जानकारी [www.JKRMV.Jharkhand.gov.in](http://www.JKRMV.Jharkhand.gov.in) पर उपलब्ध है।
- ❖ कृषि ऋण माफी योजना के लाभार्थियों को Refinance की उपलब्धता सुनिश्चित करने हेतु समस्त बैंकों / एलडीएम/ राज्य सरकार को मुहिम चलाने की आवश्यकता है।

### **JKRMV के अंतर्गत eKYC की स्थिति - 07/11/2023**

SI No	PARAMETERS	NO IN ACTUAL
1	TOTAL DIGITAL SIGNED DATA UPLOADED	6,00,429
2	TOTAL eKYC DONE	4,89,846
3	TOTAL BENEFICIARY PAID SUCCESSFULLY	4,62,966
SOURCE - JKRMV PORTAL		

**STATE LEVEL BANKERS' COMMITTEE - JHARKHAND**  
**CONVENOR : BANK OF INDIA**

**DISTRICT WISE -PROGRESS UNDER KISAN CREDIT CARD (Crop Loans KCC)**

**AS ON 30th SEPTEMBER 2023**

**[Number in Actual and Amount in Lakh]**

SI No	BANK NAME	OUTSTANDING AS ON 30-09-2022		TOTAL DISBURSMENT 01-04-2023 to 30-09-2023		OUTSTANDING AS ON 30-09-2023		Out of total KCC issued, No. of Rupay Cards issued	KCC CARD ACTIVATED
		Number	Amount	Number	Amount	Number	Amount	Number	Number
1	STATE BANK OF INDIA	165,511	96,362	30,579	20,950	159,840	99,976	100,801	31,702
2	BANK OF INDIA	446,316	194,622	68,572	28,337	431,423	188,986	352,145	149,020
3	INDIAN BANK	60,882	33,270	4,535	2,223	59,394	32,139	13,886	122
4	CENTRAL BANK OF INDIA	44,516	31,950	12,649	3,062	47,868	40,522	19,944	18,048
5	PUNJAB NATIONAL BANK	64,944	38,407	4,349	7,109	63,771	39,435	2,389	829
6	CANARA BANK	51,859	54,721	10,281	12,109	54,568	60,330	13,726	13,726
7	UNION BANK OF INDIA	58,740	37,286	12,550	12,279	60,966	40,020	26,612	18,906
8	UCO BANK	18,376	7,324	1,143	1,713	18,557	7,468	1,879	1,879
9	BANK OF BARODA	19,576	11,643	4,325	4,119	19,886	12,663	88	87
10	INDIAN OVERSEAS BANK	3,320	1,321	256	418	3,130	1,377	2,386	640
11	PUNJAB AND SINDH BANK	234	233	11	12	242	239	25	17
12	BANK OF MAHARASHTRA	60	78	26	43	74	105	8	8
13	IDBI BANK LTD	9,827	5,417	859	537	8,758	4,640	6,613	6,613
14	IDFC FIRST BANK LIMITED	-	-	-	-	-	-	-	-
15	FEDERAL BANK LTD	1,740	3,289	1,266	2,842	1,885	3,898	5	2
16	HDFC BANK LTD	214	1,462	243	843	325	1,700	387	94
17	ICICI BANK LTD	10,625	15,995	2	4	63	97	19	2
18	KARNATAKA BANK LTD	-	-	-	-	-	-	-	-
19	AXIS BANK LTD	612	6,475	821	5,850	724	8,159	312	300
20	INDUSIND BANK	-	-	-	-	-	-	-	-
21	JAMMU & KASHMIR BANK LTD	-	-	-	-	-	-	-	-
22	YES BANK	-	-	-	-	-	-	-	-
23	KOTAK MAHENDRA BANK LTD	-	-	-	-	-	-	-	-
24	SOUTH INDIAN BANK LTD	98	165	93	119	-	-	-	-
25	LAKSHMI VILAS BANK	-	-	-	-	-	-	-	-
26	KARUR VYSYA BANK	-	-	-	-	-	-	-	-
27	BANDHAN BANK	-	-	-	-	-	-	-	-
28	JHARKHAND RAJYA GRAMIN BANK	377,686	237,994	75,187	53,964	376,007	235,577	266,362	266,362
29	DHANBAD CENTRAL CO-OP.BANK	96	31	14	6	106	34	-	-
30	JHARKHAND STATE COOPERATIVE BANK LTD	10,913	5,363	774	517	11,215	5,586	257	257
31	ESAF SMALL FINANCE BANK LIMITED	-	-	-	-	-	-	-	-
32	UJJIVAN SMALL FINANCE BANK	-	-	-	-	-	-	-	-
33	UTKARSH SMALL FINANCE BANK LIMITED	-	-	-	-	-	-	-	-
34	JANA SMALL FINANCE BANK	-	-	-	-	-	-	-	-
35	AU SMALL FINANCE BANK	-	-	-	-	-	-	-	-
<b>GRAND TOTAL</b>		<b>1,346,145</b>	<b>783,409.99</b>	<b>228,535</b>	<b>157055.05</b>	<b>1,318,802</b>	<b>782,950.91</b>	<b>807,844</b>	<b>508,614</b>

SOURCE: SLBC PORTAL

# STATE LEVEL BANKERS' COMMITTEE - JHARKHAND

## CONVENOR : BANK OF INDIA

### DISTRICT WISE -PROGRESS UNDER KISAN CREDIT CARD (Crop Loans KCC)

AS ON 30th SEPTEMBER 2023

[Number in Actual and Amount in Lakh]

SI No	District Name	OUTSTANDING AS ON 30-09-2022		TOTAL DISBURSMENT 01-04-2023 to 30-09-2023		OUTSTANDING AS ON 30-09-2023		Out of total KCC issued, No. of Rupay Cards issued	KCC CARD ACTIVATED
		Number	Amount	Number	Amount	Number	Amount	Number	Number
1	BOKARO	55,415	32,791	10,739	7,803	53,982	31,739	34,234	18,449
2	CHATRA	56,790	29,591	10,002	5,775	55,553	29,832	39,733	23,094
3	DEOGHAR	87,977	44,595	20,369	11,675	87,426	45,199	46,576	35,051
4	DHANBAD	47,853	28,060	6,935	7,437	44,384	26,292	21,754	11,035
5	DUMKA	68,729	29,245	12,188	6,077	68,384	30,798	39,940	27,666
6	EAST SINGHBHUM	79,817	44,787	16,562	11,948	78,070	44,136	55,560	33,696
7	GARHWA	59,820	48,489	9,128	8,346	59,219	48,686	36,384	31,737
8	GIRIDIH	85,258	43,210	13,022	8,648	84,017	43,678	51,427	26,251
9	GODDA	60,114	35,380	10,094	6,747	59,164	35,679	33,016	21,800
10	GUMLA	54,959	25,233	5,676	3,979	53,806	25,927	29,645	16,959
11	HAZARIBAGH	79,067	49,597	13,717	10,307	77,561	49,805	52,925	26,475
12	JAMTARA	49,417	25,769	8,656	5,711	48,953	26,323	31,022	21,887
13	KHUNTI	27,146	12,719	4,737	2,642	27,018	13,310	15,165	7,826
14	KODERMA	32,094	17,539	5,369	2,820	30,884	17,014	24,834	10,974
15	LATEHAR	31,149	20,635	4,586	3,312	31,097	21,814	20,396	14,874
16	LOHARDAGA	34,120	18,730	4,524	3,542	33,554	18,178	21,566	12,134
17	PAKUR	29,946	19,658	4,401	2,898	29,627	19,972	14,632	8,657
18	PALAMU	86,579	65,855	14,791	13,534	84,587	64,787	50,735	44,760
19	RAMGARH	28,563	16,770	5,386	3,075	26,774	16,320	15,392	9,529
20	RANCHI	96,820	63,212	15,078	11,395	94,100	60,719	51,608	32,167
21	SAHIBGANJ	43,423	29,456	7,043	5,506	40,186	28,079	17,061	11,646
22	SERAIKELA-KHARSAWAN	57,248	30,576	10,252	6,028	57,367	32,021	41,804	23,095
23	SIMDEGA	22,700	9,700	3,121	1,671	22,503	9,678	15,433	7,632
24	WEST SINGHBHUM	71,141	41,812	12,159	6,178	70,586	42,967	47,002	31,220
<b>GRAND TOTAL</b>		<b>1,346,145</b>	<b>783,409.99</b>	<b>228,535</b>	<b>157,055.05</b>	<b>1,318,802</b>	<b>782,950.91</b>	<b>807,844</b>	<b>508,614</b>

SOURCE: SLBC PORTAL

**STATE LEVEL BANKERS' COMMITTEE - JHARKHAND**  
**CONVENOR : BANK OF INDIA**

**BANK WISE - PROGRESS UNDER KISAN CREDIT CARD (Animal husbandary and fishries)**  
**AS ON 30th SEPTEMBER 2023**

[Number in Actual and Amount in Lakh]

SI No	BANK NAME	TOTAL DISBURSMENT 01-04-2023 to 30-09-2023		OUTSTANDING AS ON 30-09-2023		Out of total KCC issued, No. of Rupay Cards issued	KCC CARD ACTIVATED
		Number	Amount	Number	Amount	Number	Number
1	STATE BANK OF INDIA	503	98.25	1,822	1,255.02	40	35
2	BANK OF INDIA	5	129.26	3,176	1,002.47	2,903	1,776
3	INDIAN BANK	-	-	95	51.62	16	1
4	CENTRAL BANK OF INDIA	1	0.11	38	20.94	24	17
5	PUNJAB NATIONAL BANK	27	7.14	221	145.18	15	2
6	CANARA BANK	11	14.76	191	139.64	70	70
7	UNION BANK OF INDIA	371	116.28	883	550.53	9	9
8	UCO BANK	7	7.58	323	230.92	50	50
9	BANK OF BARODA	5	1.45	82	67.36	-	-
10	INDIAN OVERSEAS BANK	27	13.79	52	26.02	47	40
11	PUNJAB AND SINDH BANK	6	6.95	6	7.81	6	1
12	BANK OF MAHARASHTRA	5	11.11	7	11.87	-	-
13	IDBI BANK LTD	7	0.80	44	32.51	44	44
14	IDFC FIRST BANK LIMITED	-	-	-	-	-	-
15	FEDERAL BANK LTD	1	3.00	2	3.91	1	-
16	HDFC BANK LTD	19	52.33	28	68.61	27	3
17	ICICI BANK LTD	-	-	-	-	-	-
18	KARNATAKA BANK LTD	-	-	-	-	-	-
19	AXIS BANK LTD	-	-	-	-	-	-
20	INDUSIND BANK	-	-	-	-	-	-
21	JAMMU & KASHMIR BANK LTD	-	-	-	-	-	-
22	YES BANK	-	-	-	-	-	-
23	KOTAK MAHENDRA BANK LTD	-	-	-	-	-	-
24	SOUTH INDIAN BANK LTD	-	-	-	-	-	-
25	LAKSHMI VILAS BANK	-	-	-	-	-	-
26	KARUR VYSYA BANK	-	-	-	-	-	-
27	BANDHAN BANK	-	-	-	-	-	-
28	JHARKHAND RAJYA GRAMIN BANK	381	256.84	826	510.57	178	178
29	DHANBAD CENTRAL CO-OP.BANK	-	-	-	-	-	-
30	JHARKHAND STATE COOPERATIVE BANK LTD	6	8.85	330	240.91	-	-
31	ESAF SMALL FINANCE BANK LIMITED	-	-	-	-	-	-
32	UJJIVAN SMALL FINANCE BANK	-	-	-	-	-	-
33	UTKARSH SMALL FINANCE BANK LIMITED	-	-	-	-	-	-
34	JANA SMALL FINANCE BANK	-	-	-	-	-	-
<b>GRAND TOTAL</b>		<b>1,382</b>	<b>728.48</b>	<b>8,126</b>	<b>4,365.89</b>	<b>3,430</b>	<b>2,226</b>

SOURCE: SLBC PORTAL

**STATE LEVEL BANKERS' COMMITTEE - JHARKHAND**  
**CONVENOR : BANK OF INDIA**

**DISTRICT - PROGRESS UNDER KISAN CREDIT CARD (Animal husbandary and fishries)**

**AS ON 30th SEPTEMBER 2023**

[Number in Actual and Amount in Lakh]

SI No	DISTRICT NAME	TOTAL DISBURSMENT DURING THIS CURRENT AFY		OUTSTANDING AT THE END OF REPORTING QUARTER		Out of total KCC issued, No. of Rupay Cards issued	KCC CARD ACTIVATED
		Number	Amount	Number	Amount	Number	Number
1	BOKARO	30	18.35	265	161.62	138	74
2	CHATRA	20	15.01	189	92.18	76	56
3	DEOGHAR	36	18.46	384	159.38	66	55
4	DHANBAD	33	32.26	366	264.29	223	125
5	DUMKA	49	10.37	138	59.93	35	29
6	EAST SINGHBHUM	28	32.61	238	147.15	113	67
7	GARHWA	21	14.58	113	42.69	61	34
8	GIRIDIH	28	23.53	254	124.32	179	126
9	GODDA	57	22.90	306	247.72	45	34
10	GUMLA	8	8.85	176	74.97	116	43
11	HAZARIBAGH	107	86.48	773	471.21	274	194
12	JAMTARA	14	6.20	77	29.44	24	15
13	KHUNTI	25	8.15	269	94.33	162	57
14	KODERMA	42	9.23	184	85.64	120	105
15	LATEHAR	153	43.68	392	237.83	75	28
16	LOHARDAGA	47	23.48	603	254.99	459	338
17	PAKUR	111	15.16	337	318.10	21	6
18	PALAMU	74	39.67	223	169.22	31	19
19	RAMGARH	24	31.82	240	93.13	175	130
20	RANCHI	186	73.11	978	474.92	342	190
21	SAHIBGANJ	215	124.52	546	317.70	136	126
22	SERAIKELA-KHARSAWAN	47	41.91	288	217.08	43	39
23	SIMDEGA	9	13.56	612	111.57	501	322
24	WEST SINGHBHUM	18	14.61	175	116.48	15	14
<b>GRAND TOTAL</b>		<b>1,382</b>	<b>728.48</b>	<b>8,126</b>	<b>4,365.89</b>	<b>3,430</b>	<b>2,226</b>

SOURCE: SLBC PORTAL

## 6.2. (क) सुक्ष्म एवं लघु और मध्यम उद्यमों का वित्त पोषण

### 6.2. (क) सुक्ष्म एवं लघु और मध्यम उद्यमों का वित्त पोषण (एम० एस० एम० ई०)

(A/Cs in 000's) (Amount in Cr)

SL No.	Particular	Outstanding Position at the End of the quarter			Y-O-Y Growth/ Decline	
		Sep 21	Sep 22	Sep 23		
<b>Micro and Small Enterprises</b>						
1	Micro Enterprises	Account	712	440	635	195
		Amount	12658.04	14226.53	18537.75	4311
2	Small Enterprises	Account	37	31	23	-8
		Amount	8016.81	8533.74	9731.56	1198
3	Total Micro and Small Enterprises (MSME Sector)	Account	749	471	658	187
		Amount	20674.85	22760.27	28269.31	5509
<b>Medium Enterprises</b>						
4	Total Medium Enterprises	Account	4	4	4	0
		Amount	2799.97	4465.26	5231.20	766
<b>MSME Enterprises</b>						
<b>Total MSME (Priority Sector Advances)</b>		Account	753	475	662	187
		Amount	23474.82	27225.53	33500.51	6275
5	Share of Credit to Micro Enterprises in total credit to MSE Sector	Percentage Share of Amounts (Stipulation:60%)	61.22%	62.51%	65.58%	4.91%
	Share of Credit Micro Enterprises in total credit to MSE sector in NBC/ANBC	Percentage Share of Amounts	14.98%	14.05%	15.28%	8.76%

(MSME Report - Annexure 4 (A) ii)

### **COVERAGE UNDER CGTMSE, CGFMU, CGSSI & CGSSD (for eligible Loans Upto Rs. 2.00 Crore in MSE)**

(Position as on 30.09.2023) (A/C in 000's, Amt in Cr.)

Eligible MSE loan up to Rs. 2.00 Crore		COVERAGE UNDER CGTMSE, CGFMU, CGSSI & CGSSD	
TOTAL		TOTAL	
A/C	Amt	A/C	Amt.
559	19641	297	12220

(रिपोर्ट पृष्ठ सं- 52 में सलग्न है)

#### टिप्पणियां

- ❖ झारखंड के एमएसई में माइक्रो सेक्टर क्रेडिट की कुल ANBC में हिस्सेदारी 16.17 % है, यह भारतीय रिजर्व बैंक के 7.50% मानक से ज्यादा है।
- ❖ पिछले वर्ष की तुलना में कुल MSME (प्राथमिकता क्षेत्र) में ₹ 3,849.10 करोड़ की बढ़ोतरी दर्ज हुई है।
- ❖ बैंको द्वारा प्रदत्त जानकारी के अनुसार, झारखण्ड राज्य में, ₹ 2 करोड़ की सीमा के अंदर कुल 5.59 लाख MSE ऋण खातों हैं, जो CGTMSE, CGFMU, CGSSI & कवरेज के लिए पात्र हैं, इनमें से केवल 2.97 लाख (लगभग) ऋण खातों में, यानी कि सिर्फ 53.13% खातों में ही उपरोक्त कवरेज प्रदान किए गए हैं।

**PSB Loans in 59 Minutes से सम्बंधित रिपोर्ट पृष्ठ संख्या 53 में दिये गए हैं।**

**6.2 (ख) "प्रधानमंत्री मुद्रा योजना"**

दिनांक 8 अप्रैल, 2015 को माननीय प्रधानमंत्री द्वारा मुद्रा योजना की शुरुआत की गई। यह योजना मुख्यतः गैर-कृषि क्षेत्र के छोटे उद्यमियों को बैंक द्वारा वित्त पोषण के लक्ष्य से शुरू की गई थी। परंतु वर्तमान में DFS, Ministry of Finance, GOI के पत्रांक - 29/2/2016-IF-2 दिनांक 23.06.2016 के द्वारा कृषि क्षेत्र के Allied Activities -e.g. Pisciculture, beekeeping, poultry, diary, fishery, agriclinics & agribusiness centres, food & agro processing एवं इन गतिविधियों को सहारा देने वाली वैसी सेवाएँ जो जीविकोपार्जन अथवा आय अर्जन को promote करती हैं, इत्यादि को भी 01.04.2016 से PMMY के तहत शामिल किया जा चुका है। इस योजना में राज्य की उपलब्धि निम्नलिखित है:-

प्रधानमंत्री मुद्रा योजना में झारखण्ड की उपलब्धि (O/s 30.09.2023 तक)						(राशि लाख में)	
SHISHU		KISHOR		TARUN		TOTAL	
ACCOUNTS	AMOUNT	ACCOUNTS	AMOUNT	ACCOUNTS	AMOUNT	ACCOUNTS	AMOUNT
14,97,744	2,83,799.31	779906	5,53,004.66	44778	2,57,729.22	2322428	10,94,533.20

(रिपोर्ट पृष्ठ सं- 56 एवं 57 में सलग्न है।)

वर्ष 2023-24 में PMMY की उपलब्धि के आधार पर 03 सर्वोत्तम तथा 03 न्यूनतम बैंको का वर्गीकरण निम्न है:

PMMY DISBURSEMENT DURING THE FY 2023-24				
SL NO.	TOP PERFORMING		BOTTOM PERFORMING	
	BANK NAME	Amount in Crore	BANK NAME	Amount in Crore
<b>PUBLIC SECTOR BANKS</b>				
1	भारतीय स्टेट बैंक	468.88	पंजाब एंड सिंध बैंक	2.59
2	बैंक ऑफ इंडिया	156.74	यूको बैंक	15.83
3	केनरा बैंक	147.05	बैंक ऑफ महाराष्ट्र	15.90
<b>PRIVATE SECTOR BANKS</b>				
1	इंडसइंड बैंक	1,140.76	जम्मू और कश्मीर बैंक लिमिटेड	0.51
2	बंधन बैंक	652.40	यस बैंक	1.31
<b>RRB &amp; COOPERATIVE</b>				
1	झारखंड राज्य ग्रामीण बैंक	76.61	झारखंड राज्य सहकारी बैंक लिमिटेड	-

### 6.3 (ग) स्टैंड अप इंडिया ऋण योजना

स्टैंड अप इंडिया ऋण योजना में SIDBI के पोर्टल के आधार पर दिनांक 30.09.2023 तक उपलब्धि निम्न है:

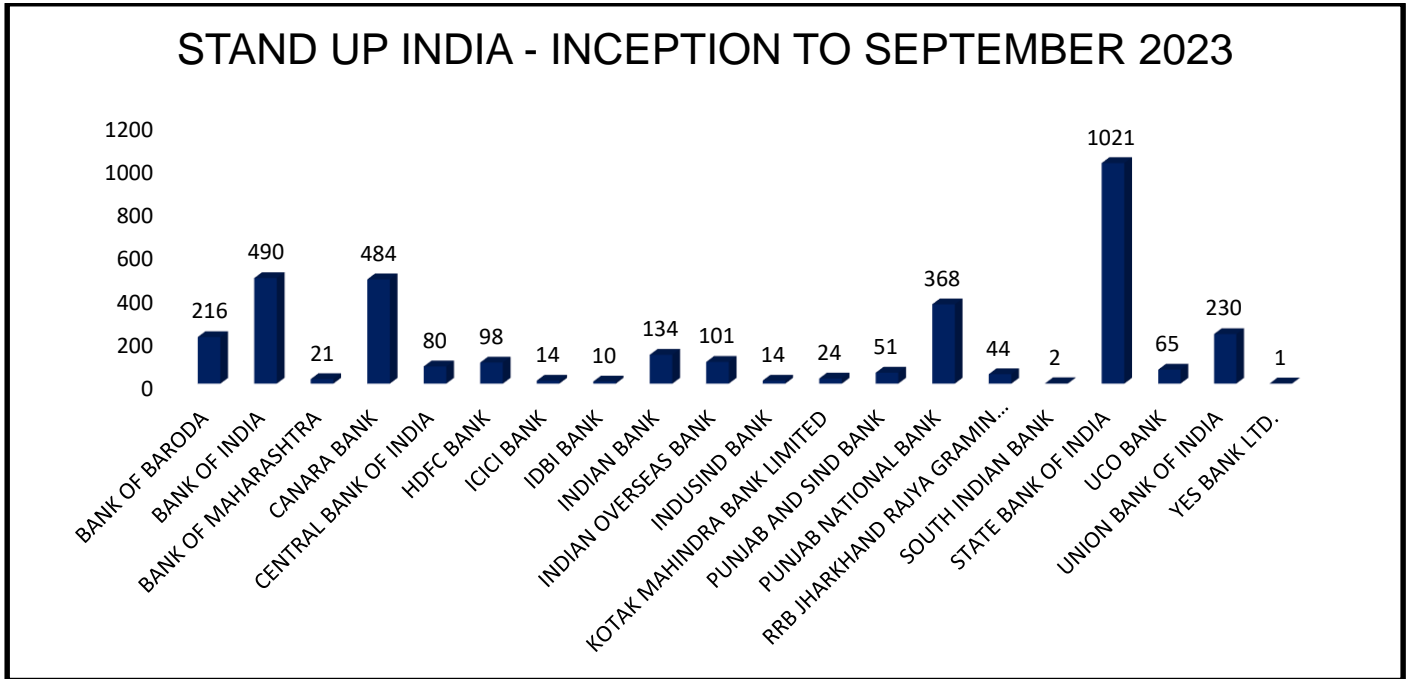
Total Beneficiaries	Women Beneficiaries	Male Beneficiaries	Out of total, No of SC/ST Beneficiaries	Total Loan Sanctioned Amt (Rs in Cr)
3,468	3,081	387	565	676.21

(रिपोर्ट पृष्ठ सं 58 में सलग्न है।)

### बैंक वार स्टैंड अप इंडिया की स्थिति - दिनांक 30.09.2023

कुल - 3273

राज्य औसत - 164



**STATE LEVEL BANKERS' COMMITTEE, JHARKHAND  
CONVENOR- BANK OF INDIA**

**MSME ACCOUNTS GUARANTEE COVERAGE DATA AS ON 30.09.2023**

SI No	NAME OF BANK	MSE UPTO 2 Cr AS ON 30.09.2023		CGTMSE				CGFMU				CGSSI				CGSSD			
				CGTMSE COVERAGE TILL DATE		CGTMSE COVERAGE DURING FY 23-24 TILL 30.09.2023		CGFMU COVERAGE TILL DATE		CGFMU COVERAGE DURING FY 23-24 TILL 30.09.2023		CGSSI COVERAGE TILL DATE		CGSSI COVERAGE DURING FY 23- 24 TILL		CGSSD COVERAGE TILL DATE		CGSSDCOVERA GE DURING FY 23-24 TILL 30.09.2023	
				NO. OF AC'S	AMT. IN CRORES	NO. OF AC'S	AMT. IN CRORES	NO. OF AC'S	AMT. IN CRORES	NO. OF AC'S	AMT. IN CRORES	NO. OF AC'S	AMT. IN CRORES	NO. OF AC'S	AMT. IN CRORES	NO. OF AC'S	AMT. IN CRORES	NO. OF AC'S	AMT. IN CRORES
1	STATE BANK OF INDIA	32,021	3,114.00	10,158	760.80	646	161.51	21,268	648.52	1,046	34.75	1,191	234.27	239	37.83	-	-	-	-
2	BANK OF INDIA	233,396	5,417.60	36,399	2,943.83	2,659	263.15	119,626	2,280.47	38,596	708.73	1,165	269.86	129	175.92	518	133.01	149	126.10
3	INDIAN BANK	26,420	1,275.96	3,672	377.54	1,367	192.12	7,794	115.49	2,062	21.24	27	402.12	-	-	-	-	-	-
4	CENTRAL BANK OF INDIA	22,550	1,042.57	771	135.78	354	55.67	875	24.50	82	2.05	46	5.37	11	2.40	-	-	-	-
5	PUNJAB NATIONAL BANK	32,290	2,048.27	23,310	958.10	1,294	94.51	2,306	63.36	-	-	1	0.24	-	-	3	0.55	-	-
6	CANARA BANK	33,328	1,843.00	3,814	571.01	518	97.56	23,560	465.02	2,591	0.38	39	4.88	-	-	-	-	-	-
7	UNION BANK OF INDIA	30,956	1,186.99	11,486	465.33	5,255	181.20	-	-	-	-	-	-	-	-	-	-	-	-
8	UCO BANK	15,687	601.01	1,224	89.48	36	11.50	8,859	206.43	239	8.40	-	-	-	-	-	-	-	-
9	BANK OF BARODA	21,366	1,378.00	5,235	328.00	324	57.00	436	3.80	80	-	-	-	-	-	-	-	-	-
10	INDIAN OVERSEAS BANK	9,019	444.99	5,289	329.00	125	24.00	1,509	90.00	38	2.00	754	45.00	12	1.00	-	-	-	-
11	PUNJAB & SIND BANK	299	20.80	14	1.11	664	12.53	25	0.78	47	1.69	3	0.07	-	-	-	-	-	-
12	BANK OF MAHARASTRA	707	103.32	329	55.36	199	12.70	253	29.32	113	4.54	-	-	-	-	-	-	-	-
13	IDBI BANK LTD	7,275	324.45	220	35.29	13	0.83	2,760	104.48	30	0.81	650	11.65	1	0.00	-	-	-	-
14	IDFC FIRST BANK LIMITED	-	-	-	-	-	-	-	-	-	-	-	-	-	-	-	-	-	-
15	FEDERAL BANK LTD	252	69.30	55	5.60	55	5.60	-	-	-	-	-	-	-	-	-	-	-	-
16	HDFC BANK LTD	7,687	12.97	386	1.60	645	1.78	-	-	-	-	-	-	-	-	-	-	-	-
17	ICICI BANK LTD	5,173	21.00	5	0.02	-	-	-	-	-	-	-	-	-	-	-	-	-	-
18	KARNATAKA BANK LTD	40	1.00	10	0.85	10	0.85	-	-	-	-	-	-	-	-	-	-	-	-
19	AXIS BANK LTD	1,249	3.30	-	-	-	-	-	-	-	-	-	-	-	-	-	-	-	-
20	INDUSIND BANK	-	-	-	-	-	-	-	-	-	-	-	-	-	-	-	-	-	-
21	JAMMU & KASHMIR BANK LTD	120	9.19	112	1.40	59	0.42	-	-	-	-	-	-	-	-	-	-	-	-
22	YES BANK	-	-	-	-	-	-	-	-	-	-	-	-	-	-	-	-	-	-
23	KOTAK MAHENDRA BANK LTD	-	-	-	-	-	-	-	-	-	-	-	-	-	-	-	-	-	-
24	SOUTH INDIAN BANK LTD	12	1.72	17	1.05	-	-	-	-	-	-	-	-	-	-	-	-	-	-
25	DBS BANK	-	-	-	-	-	-	-	-	-	-	-	-	-	-	-	-	-	-
26	KARUR VYSYA BANK	-	-	-	-	-	-	-	-	-	-	-	-	-	-	-	-	-	-
27	BANDHAN BANK	14,424	105.56	-	-	-	-	-	-	-	-	-	-	-	-	-	-	-	-
28	JHARKHAND RAJYA GRAMIN BANK	33,102	444.86	719	17.83	11	1.20	205	2.18	28	1.86	-	-	-	-	-	-	-	-
29	DHANBAD CENTRAL COOPERATIVE BANK	-	-	-	-	-	-	-	-	-	-	-	-	-	-	-	-	-	-
30	JHARKHAND STATE CO-OPERATIVE BANK	1,995	50.07	-	-	-	-	-	-	-	-	-	-	-	-	-	-	-	-
31	ESAF SMALL FINANCE BANK LIMITED	29,693	72.16	6	0.21	-	-	-	-	-	-	-	-	-	-	-	-	-	-
32	UJJIVAN SMALL FINANCE BANK	-	-	-	-	-	-	-	-	-	-	-	-	-	-	-	-	-	-
33	UTKARSH SMALL FINANCE BANK LIMITED	203	48.91	-	-	-	-	-	-	-	-	-	-	-	-	-	-	-	-
34	JANA SMALL FINANCE BANK	-	-	-	-	-	-	-	-	-	-	-	-	-	-	-	-	-	-
35	AU SMALL FINANCE BANK	-	-	-	-	-	-	-	-	-	-	-	-	-	-	-	-	-	-
36	AIRTEL PAYMENTS BANK	-	-	-	-	-	-	-	-	-	-	-	-	-	-	-	-	-	-
37	INDIA POST PAYMENTS BANK	-	-	-	-	-	-	-	-	-	-	-	-	-	-	-	-	-	-
38	FINO PAYMENTS BANK	-	-	-	-	-	-	-	-	-	-	-	-	-	-	-	-	-	-
39	PAYTM PAYMENTS BANK	-	-	-	-	-	-	-	-	-	-	-	-	-	-	-	-	-	-
	<b>TOTAL</b>	<b>559,264</b>	<b>19,641.00</b>	<b>103,231</b>	<b>7,079.19</b>	<b>14,234</b>	<b>1,174.13</b>	<b>189,476</b>	<b>4,034.35</b>	<b>44,952</b>	<b>786.45</b>	<b>3,876</b>	<b>973.46</b>	<b>392</b>	<b>217.15</b>	<b>521</b>	<b>133.56</b>	<b>149</b>	<b>126.10</b>

SOURCE: BANKS

# STATE LEVEL BANKERS' COMMITTEE, JHARKHAND

CONVENOR- BANK OF INDIA

Report on PSB-59 Minute Loans (As on 30.09.2023)

SI No	Bank	CATEGORY	Total No. of Applications Received through on-line / Off line	Out of these, No. of Applications rejected	Applications Sanctioned		Applications Disbursed		No. of Applications Pending
					NO.	Amt. in Lacs	NO.	Amt. in Lacs	
1	STATE BANK OF INDIA	PSB	2768	882	1339	58832.12	882	58832.12	244
2	BANK OF INDIA	PSB	3953	849	3104	4006.52	3076	3956.69	812
3	INDIAN OVERSEAS BANK	PSB	47	31	16	234.05	16	235.05	0
4	BANK OF BARODA	PSB	802	353	442	2187.43	392	1892.11	7
5	BANK OF MAHARASTRA	PSB	0	0	0	0.00	0	0.00	0
6	CANARA BANK	PSB	544	190	344	7347.91	342	4434.04	5
7	CENTRAL BANK OF INDIA	PSB	295	169	119	598.80	60	414.31	7
8	INDIAN POST PAYMENT BANK	PB	0		0	0.00	0	0.00	0
9	PUNJAB AND SIND BANK	PSB	0		0	0.00	0	0.00	0
10	PUNJAB NATIONAL BANK	PSB	1043	236	804	16851.53	749	16932.26	0
11	UCO BANK	PSB	115	81	34	531.93	34	517.40	0
12	UNION BANK OF INDIA	PSB	423	128	295	3664.27	295	3664.34	0
13	JHARKHAND RAJYA GRAMEEN BANK	RRB	0	0	0	0.00	0	0.00	0
14	AXIS BANK	PVT	0	0	0	0.00	0	0.00	0
15	BANDHAN BANK	PVT	0	0	0	0.00	0	0.00	0
16	DBS BANK	PVT	0	0	0	0.00	0	0.00	0
17	HDFC BANK	PVT	0	0	0	0.00	0	0.00	0
18	ICICI BANK	PVT	0	0	0	0.00	0	0.00	0
19	IDBI BANK	PVT	77	30	47	1530.00	47	1530.00	0
20	IDFC FIRST BANK	PVT	0	0	0	0.00	0	0.00	0
21	INDIAN BANK	PSB	132	0	132	2843.70	109	2278.20	0
22	JAMMU & KASHMIR BANK	PVT	0	0	0	0.00	0	0.00	0
23	JANA SMALL FINANCE BANK	SFB	0	0	0	0.00	0	0.00	0
24	KARNATAKA BANK	PVT	0	0	0	0.00	0	0.00	0
25	KARUR VYSYA BANK	PVT	0	0	0	0.00	0	0.00	0
26	KOTAK MAHINDRA BANK	PVT	0	0	0	0.00	0	0.00	0
27	SOUTH INDIAN BANK	PVT	0	0	0	0.00	0	0.00	0
28	YES BANK	PVT	0	0	0	0.00	0	0.00	0
29	JHARKHAND STATE COOPERATIVE BANK	RRB	0	0	0	0.00	0	0.00	0
30	ESAF BANK	SFB	0	0	0	0.00	0	0.00	0
31	INDUSIND BANK	PVT	0	0	0	0.00	0	0.00	0
32	FEDRAL BANK	PVT	0	0	0	0.00	0	0.00	0
33	UJJIVAN SMALL FINANCE BANK	SFB	0	0	0	0.00	0	0.00	0
34	UTKARSH SMALL FINANCE BANK	SFB	0	0	0	0.00	0	0.00	0
<b>GRAND TOTAL</b>			<b>10199</b>	<b>2949</b>	<b>6676</b>	<b>98628.3</b>	<b>6002</b>	<b>94686.5</b>	<b>1075</b>

SOURCE: BANKS

**STATE LEVEL BANKERS' COMMITTEE - JHARKHAND**  
**CONVENOR : BANK OF INDIA**  
**MUDRA LOANS PROGRESS**  
**BANK WISE LOANS DISBURSED FROM 01/04/2023 TO 30/09/2023**

[Numbers in Actual and amount in Lakh]

SI No	BANK NAME	SHISHU		KISHOR		TARUN		TOTAL	
		ACCOUNTS	AMOUNT	ACCOUNTS	AMOUNT	ACCOUNTS	AMOUNT	ACCOUNTS	AMOUNT
1	STATE BANK OF INDIA	3,818	643.88	11,103	19,130.61	3,941	27,113.86	18,862	46,888.34
2	BANK OF INDIA	5,909	1,105.35	3,691	8,573.22	846	5,995.04	10,446	15,673.61
3	INDIAN BANK	3,181	425.68	3,195	4,688.52	1,327	7,604.93	7,703	12,719.13
4	CENTRAL BANK OF INDIA	2,283	2,501.21	1,947	2,593.93	906	4,627.36	5,136	9,722.51
5	PUNJAB NATIONAL BANK	1,581	275.99	1,225	2,615.80	577	4,090.80	3,383	6,982.58
6	CANARA BANK	5,233	664.86	2,395	6,390.85	891	7,649.44	8,519	14,705.14
7	UNION BANK OF INDIA	1,821	446.70	2,678	6,277.69	772	5,960.99	5,271	12,685.38
8	UCO BANK	999	147.00	344	684.07	115	752.41	1,458	1,583.48
9	BANK OF BARODA	200	86.59	843	2,240.29	401	3,417.88	1,444	5,744.76
10	INDIAN OVERSEAS BANK	1,378	163.73	1,212	1,692.42	52	437.88	2,642	2,294.03
11	PUNJAB AND SINDH BANK	83	12.82	37	101.69	17	144.65	137	259.16
12	BANK OF MAHARASHTRA	197	26.80	474	839.10	109	724.00	780	1,589.90
13	IDBI BANK LTD	58	11.20	113	330.09	152	1,113.83	323	1,455.12
14	IDFC FIRST BANK LIMITED	11,591	4,682.26	3,940	2,907.83	74	517.50	15,605	8,107.58
15	FEDERAL BANK LTD	28	7.31	32	82.85	35	298.61	95	388.77
16	HDFC BANK LTD	6,951	2,769.67	1,619	1,666.06	591	4,029.92	9,161	8,465.65
17	ICICI BANK LTD	630	235.15	1,008	2,223.14	299	2,342.23	1,937	4,800.51
18	KARNATAKA BANK LTD	1	0.10	1	5.00	2	19.00	4	24.10
19	AXIS BANK LTD	14,199	5,817.37	1,739	2,255.39	54	1,120.30	15,992	9,193.06
20	INDUSIND BANK	167,682	54,048.74	40,778	30,013.80	40,778	30,013.80	249,238	114,076.35
21	JAMMU & KASHMIR BANK LTD	42	6.90	8	14.58	4	30.00	54	51.48
22	YES BANK	-	-	5	17.23	18	113.91	23	131.14
23	KOTAK MAHENDRA BANK LTD	-	-	-	-	-	-	-	-
24	SOUTH INDIAN BANK LTD	-	-	-	-	-	-	-	-
25	LAKSHMI VILAS BANK	-	-	-	-	-	-	-	-
26	KARUR VYSYA BANK	-	-	-	-	-	-	-	-
27	BANDHAN BANK	63,577	21,162.55	48,979	44,077.45	-	-	112,556	65,240.00
28	JHARKHAND RAJYA GRAMIN BANK	2,766	979.93	1,718	4,032.33	442	2,648.33	4,926	7,660.59
29	DHANBAD CENTRAL CO-OP.BANK	-	-	-	-	-	-	-	-
30	JHARKHAND STATE COOPERATIVE BANK LTD	-	-	-	-	-	-	-	-
31	ESAF SMALL FINANCE BANK LIMITED	7,379	2,644.13	2,261	1,452.63	-	-	9,640	4,096.76
32	UJJIVAN SMALL FINANCE BANK	37,674	16,836.78	14,708	12,554.56	-	-	52,382	29,391.34
33	UTKARSH SMALL FINANCE BANK LIMITED	28,367	9,498.57	27,254	19,279.40	-	-	55,621	28,777.97
34	JANA SMALL FINANCE BANK	1,226	471.93	2	1.20	-	-	1,228	473.13
<b>GRAND TOTAL</b>		<b>368,854</b>	<b>125,673.21</b>	<b>173,309</b>	<b>176,741.73</b>	<b>52,403</b>	<b>110,766.68</b>	<b>594,566</b>	<b>413,181.61</b>

SOURCE SLBC PORTAL

# STATE LEVEL BANKERS' COMMITTEE - JHARKHAND

**CONVENOR : BANK OF INDIA**

**MUDRA LOANS PROGRESS**

**DISTRICT WISE LOANS DISBURSED FROM 01/04/2023 TO 30/09/2023**

[Numbers in Actual and amount in Lakh]

SI No	DISTRICTS	Shishu		Kishor		Tarun		Total	
		Accounts	Amount	Accounts	Amount	Accounts	Amount	Accounts	Amount
1	BOKARO	23,134	7,581.54	9,937	10,196.71	3,729	7,402.92	36,800	25,181.17
2	CHATRA	2,665	914.42	1,344	1,820.89	252	1,687.83	4,261	4,423.14
3	DEOGHAR	11,020	3,975.61	5,549	7,333.33	733	5,055.88	17,302	16,364.83
4	DHANBAD	39,257	13,938.55	14,724	15,712.67	3,749	10,084.13	57,730	39,735.35
5	DUMKA	11,166	3,657.40	5,704	5,568.14	1,111	2,513.33	17,981	11,738.87
6	EAST SINGHBHUM	38,709	13,230.39	16,516	16,959.93	5,193	11,606.71	60,418	41,797.04
7	GARHWA	5,069	2,012.86	4,135	4,055.04	338	2,248.95	9,542	8,316.85
8	GIRIDIH	59,403	19,608.10	21,171	18,170.41	10,763	11,357.33	91,337	49,135.83
9	GODDA	4,953	1,646.19	4,689	5,126.32	370	2,365.47	10,012	9,137.99
10	GUMLA	1,797	521.16	817	1,210.43	175	1,178.58	2,789	2,910.17
11	HAZARIBAGH	23,054	7,819.78	11,075	11,222.52	4,732	8,368.64	38,861	27,410.94
12	JAMTARA	1,959	512.00	1,111	1,653.47	160	1,065.59	3,230	3,231.05
13	KHUNTI	3,188	966.67	1,306	1,554.12	509	1,082.44	5,003	3,603.23
14	KODERMA	13,661	4,600.28	6,469	5,967.74	2,834	3,646.61	22,964	14,214.63
15	LATEHAR	11,922	4,049.44	4,074	3,824.64	2,960	3,737.52	18,956	11,611.60
16	LOHARDAGA	1,828	594.92	1,247	1,558.14	127	938.26	3,202	3,091.33
17	PAKUR	23,523	7,584.92	9,902	8,450.80	4,031	3,527.13	37,456	19,562.85
18	PALAMU	10,745	3,908.51	9,209	8,933.95	607	4,291.72	20,561	17,134.17
19	RAMGARH	4,260	1,451.34	4,200	4,821.27	400	2,738.73	8,860	9,011.34
20	RANCHI	50,717	18,342.39	24,985	26,301.28	6,677	17,502.89	82,379	62,146.57
21	SAHIBGANJ	5,811	1,872.99	5,792	6,081.89	420	2,901.69	12,023	10,856.57
22	SERAIKELA-KHARSAWAN	7,143	2,459.43	3,480	4,072.32	677	1,919.54	11,300	8,451.30
23	SIMDEGA	1,486	448.91	698	773.08	98	596.95	2,282	1,818.94
24	WEST SINGHBHUM	12,384	3,975.40	5,175	5,372.65	1,758	2,947.83	19,317	12,295.87
<b>GRAND TOTAL</b>		<b>368,854</b>	<b>125,673.21</b>	<b>173,309</b>	<b>176,741.73</b>	<b>52,403</b>	<b>110,766.68</b>	<b>594,566</b>	<b>413,181.61</b>

# STATE LEVEL BANKERS' COMMITTEE - JHARKHAND

**CONVENOR : BANK OF INDIA**

**BANK WISE MUDRA LOANS OUTSTANDING AND NPA STATUS**

AS ON 30th SEPTEMBER 2023

[NO. IN ACTUAL AND AMT. IN LAKH]

SI No	BANK NAME	SHISHU				KISHOR				TARUN				PMMY			
		OUTSTANDING		NPA		OUTSTANDING		NPA		OUTSTANDING		NPA		OUTSTANDING		NPA	
		NO.	AMT	NO.	AMT	NO.	AMT	NO.	AMT	NO.	AMT	NO.	AMT	NO.	AMT	NO.	AMT
1	STATE BANK OF INDIA	20,342	3,489.02	5,589	526.39	30,336	38,726.59	6,381	5,408.48	5,814	33,424.44	891	2,497.69	56,492	75,640	12,861	8,433
2	BANK OF INDIA	140,504	8,312.13	12,967	2,514.49	56,253	89,403.06	12,475	19,871.60	10,219	59,138.11	1,706	9,952.55	206,976	156,853	27,148	32,339
3	INDIAN BANK	6,642	1,268.98	2,043	507.37	7,068	12,009.17	2,347	3,850.28	1,919	12,292.59	425	2,659.62	15,629	25,571	4,815	7,017
4	CENTRAL BANK OF INDIA	5,553	6,309.43	1,952	2,164.40	3,849	6,772.69	719	971.59	1,159	7,821.48	89	609.99	10,561	20,904	2,760	3,746
5	PUNJAB NATIONAL BANK	9,827	2,027.80	3,620	1,058.94	14,407	22,635.74	5,275	8,375.83	4,396	25,673.15	805	5,178.45	28,630	50,337	9,700	14,613
6	CANARA BANK	11,302	2,231.32	1,643	400.27	13,786	31,006.75	1,663	2,761.76	2,950	22,381.61	297	1,898.42	28,038	55,620	3,603	5,060
7	UNION BANK OF INDIA	8,295	1,413.34	1,750	257.23	14,666	20,831.38	3,278	3,941.98	2,522	14,565.32	442	2,425.58	25,483	36,810	5,470	6,625
8	UCO BANK	5,087	872.56	1,368	216.17	5,864	9,236.80	986	1,559.48	1,153	7,567.79	135	880.11	12,104	17,677	2,489	2,656
9	BANK OF BARODA	2,859	756.21	657	305.34	7,426	12,124.77	1,210	2,154.69	2,476	15,935.51	363	2,651.44	12,761	28,816	2,230	5,111
10	INDIAN OVERSEAS BANK	3,035	411.29	187	36.99	5,976	6,837.09	445	590.31	680	4,029.15	77	358.57	9,691	11,278	709	986
11	PUNJAB AND SINDH BANK	416	79.94	152	26.19	982	2,103.45	217	428.78	528	3,538.40	74	537.39	1,926	5,722	443	992
12	BANK OF MAHARASHTRA	304	49.22	44	6.15	885	1,335.82	67	106.43	118	770.34	15	103.00	1,307	2,155	126	216
13	IDBI BANK LTD	1,504	107.86	561	72.46	2,540	3,452.66	1,303	1,297.74	1,474	7,307.68	256	1,001.12	5,518	10,868	2,120	2,371
14	IDFC FIRST BANK LIMITED	11,591	4,301.52	-	-	3,940	2,789.43	-	-	74	505.74	-	-	15,605	7,597	-	-
15	FEDERAL BANK LTD	61	21.30	8	4.65	34	86.11	2	6.18	52	296.64	3	15.83	147	404	13	27
16	HDFC BANK LTD	32,498	6,332.76	12,235	1,391.25	4,302	5,217.81	80	118.16	3,757	15,564.92	157	533.72	40,557	27,115	12,472	2,043
17	ICICI BANK	1,486	500.47	8	1.84	978	1,914.05	61	98.36	671	4,358.19	20	156.63	3,135	6,773	89	257
18	KARNATAKA BANK LTD	3	0.29	-	-	20	32.56	4	4.94	17	118.25	2	14.77	40	151	6	20
19	AXIS BANK LTD	64,426	12,467.39	13,929	214.02	5,752	6,479.00	201	49.66	247	3,102.09	30	15.29	70,425	22,048	14,160	279
20	INDUSIND BANK	739,265	133,380.73	35,964	4,138.47	221,922	91,322.42	7,456	2,853.35	2,639	8,850.73	84	306.91	963,826	233,554	43,504	7,299
21	JAMMU & KASHMIR BANK LTD	95	12.50	6	1.21	77	148.12	14	24.65	13	76.35	1	8.37	185	237	21	34
22	YES BANK	-	-	-	-	5	19.65	-	-	18	121.72	-	-	23	141	-	-
23	KOTAK MAHINDRA BANK LTD	-	-	-	-	6	2.60	-	-	25	16.82	-	-	31	19	-	-
24	SOUTH INDIAN BANK LTD	-	-	-	-	-	-	-	-	-	-	-	-	-	-	-	-
25	DBS BANK	-	-	-	-	-	-	-	-	-	-	-	-	-	-	-	-
26	KARUR VYSYA BANK	-	-	-	-	-	-	-	-	-	-	-	-	-	-	-	-
27	BANDHAN BANK	168,696	28,833.58	2,847	435.00	199,783	89,071.94	3,144	1,440.63	165	303.91	43	162.57	368,644	118,209	6,034	2,038
28	JHARKHAND RAJYA GRAMIN BANK	22,511	6,635.46	9,679	2,255.42	12,346	15,715.48	6,030	5,657.72	1,683	9,929.90	334	974.16	36,540	32,281	16,043	8,887
29	DHANBAD CENTRAL CO-OP.BANK	-	-	-	-	-	-	-	-	-	-	-	-	-	-	-	-
30	JHARKHAND STATE COOPERATIVE BANK LTD	-	-	-	-	-	-	-	-	-	-	-	-	-	-	-	-
31	ESAF SMALL FINANCE BANK LIMITED	31,653	6,843.38	1,799	483.42	8,820	3,377.11	145	53.15	1	8.12	-	-	40,474	10,229	1,944	537
32	UJIVAN SMALL FINANCE BANK	136,358	38,746.05	-	-	71,446	36,548.11	-	-	-	-	-	-	207,804	75,294	-	-
33	UTKARSH SMALL FINANCE BANK LIMITED	67,741	16,999.10	1,987	466.66	86,333	43,777.42	3,471	1,734.10	8	30.27	2	11.11	154,082	60,807	5,460	2,212
34	JANA SMALL FINANCE BANK	5,690	1,395.69	684	90.09	104	26.87	14	2.43	-	-	-	-	5,794	1,423	698	93
	<b>GRAND TOTAL</b>	<b>1,497,744</b>	<b>283,799.31</b>	<b>111,679</b>	<b>17,574.43</b>	<b>779,906</b>	<b>553,004.67</b>	<b>56,988</b>	<b>63,362.30</b>	<b>44,778</b>	<b>257,729.22</b>	<b>6,251</b>	<b>32,953.32</b>	<b>2,322,428</b>	<b>1,094,533.21</b>	<b>174,918</b>	<b>113,890.04</b>

SOURCE: SLBC PORTAL

**STATE LEVEL BANKERS' COMMITTEE - JHARKHAND**  
**CONVENOR : BANK OF INDIA**  
**DISTRICT WISE MUDRA LOANS OUTSTANDING AND NPA STATUS**  
**AS ON 30th SEPTEMBER 2023**

[NO. IN ACTUAL AND AMT. IN LAKH]

Sl No	DISTRICTS	SHISHU				KISHOR				TARUN				PMMY			
		OUTSTANDING		NPA		OUTSTANDING		NPA		OUTSTANDING		NPA		OUTSTANDING		NPA	
		NO.	AMT	NO.	AMT	NO.	AMT	NO.	AMT	NO.	AMT	NO.	AMT	NO.	AMT	NO.	AMT
1	BOKARO	87,556	15,507.75	11,135	1,532.52	44,483	36,122.22	4,280	4,953.84	3,368	18,895.34	557	2,969.02	135,407	70,525	15,972	9,455
2	CHATRA	11,154	1,941.70	1,302	282.41	5,904	7,119.52	1,216	1,663.95	1,123	6,153.47	154	886.98	18,181	15,215	2,672	2,833
3	DEOGHAR	34,570	7,086.19	1,990	495.34	21,724	18,657.70	2,395	2,570.05	1,722	10,360.18	204	1,057.60	58,016	36,104	4,589	4,123
4	DHANBAD	150,243	30,204.93	13,293	1,623.03	67,074	48,100.92	4,115	4,656.90	4,072	24,531.53	557	2,621.17	221,389	102,837	17,965	8,901
5	DUMKA	37,345	7,247.39	5,019	927.16	21,495	14,182.86	2,307	1,906.05	846	4,448.53	164	574.56	59,686	25,879	7,490	3,408
6	EAST SINGHBHUM	129,836	26,046.95	8,355	1,443.18	74,620	53,172.38	5,219	5,863.43	4,577	27,853.69	625	3,461.20	209,033	107,073	14,199	10,768
7	GARHWA	16,824	4,236.24	1,190	303.97	12,477	9,315.42	819	955.89	809	4,935.50	66	325.48	30,110	18,487	2,075	1,585
8	GIRIDIH	164,276	30,101.83	11,234	1,620.17	76,174	47,476.94	4,363	4,597.94	2,565	14,922.51	302	1,590.46	243,015	92,501	15,899	7,809
9	GODDA	18,560	3,738.60	2,175	502.76	17,954	14,266.00	2,003	2,354.52	1,133	6,226.23	162	727.86	37,647	24,231	4,340	3,585
10	GUMLA	10,388	1,097.33	1,022	203.13	4,735	5,295.83	886	1,125.89	816	4,371.52	114	569.73	15,939	10,765	2,022	1,899
11	HAZARIBAGH	92,039	17,257.16	5,684	921.52	48,894	36,289.02	4,205	5,312.59	3,092	17,738.62	502	2,644.20	144,025	71,285	10,391	8,878
12	JAMTARA	6,680	937.04	941	174.19	4,431	5,173.69	817	897.89	360	2,126.40	45	222.52	11,471	8,237	1,803	1,295
13	KHUNTI	12,465	1,704.84	811	182.71	5,849	5,106.75	530	706.14	461	2,575.31	42	256.47	18,775	9,387	1,383	1,145
14	KODERMA	47,488	8,561.36	3,297	394.09	26,988	18,195.26	1,430	1,620.10	1,260	7,435.98	200	1,037.48	75,736	34,193	4,927	3,052
15	LATEHAR	33,836	6,522.15	1,158	192.05	12,850	7,652.84	630	613.30	512	2,989.81	52	207.39	47,198	17,165	1,840	1,013
16	LOHARDAGA	9,405	1,293.38	641	145.33	6,232	6,105.02	876	1,295.72	774	4,208.55	122	614.74	16,411	11,607	1,639	2,056
17	PAKUR	65,156	11,401.48	4,335	627.34	33,884	17,613.34	1,728	1,199.23	1,023	4,318.53	73	318.53	100,063	33,333	6,136	2,145
18	PALAMU	32,276	8,170.98	2,575	917.28	31,244	22,038.11	1,985	2,704.23	1,805	10,870.65	311	1,565.56	65,325	41,080	4,871	5,187
19	RAMGARH	23,468	3,803.19	4,213	673.82	20,533	17,925.36	2,327	2,779.68	1,730	9,822.07	244	1,378.59	45,731	31,551	6,784	4,832
20	RANCHI	279,041	55,009.75	17,788	2,630.83	143,266	96,541.87	8,842	9,760.57	8,831	50,315.20	1,253	7,312.10	431,138	201,867	27,883	19,704
21	SAHIBGANJ	20,574	3,601.32	2,023	310.19	21,966	14,586.64	1,529	1,215.45	1,119	5,945.81	120	510.01	43,659	24,134	3,672	2,036
22	SERAIKELA-KHARSAWAN	31,700	5,068.49	3,801	419.12	16,864	14,861.69	1,482	1,734.58	1,111	6,785.40	154	848.06	49,675	26,716	5,437	3,002
23	SIMDEGA	7,568	860.90	600	125.85	3,639	3,737.71	483	684.51	463	2,613.10	57	355.70	11,670	7,212	1,140	1,166
24	WEST SINGHBHUM	175,296	32,398.38	7,097	926.45	56,626	33,467.60	2,521	2,189.83	1,206	7,285.30	171	897.90	233,128	73,151	9,789	4,014
<b>GRAND TOTAL</b>		<b>1,497,744</b>	<b>283,799.31</b>	<b>111,679</b>	<b>17,574.43</b>	<b>779,906</b>	<b>553,004.67</b>	<b>56,988</b>	<b>63,362.30</b>	<b>44,778</b>	<b>257,729.22</b>	<b>6,251</b>	<b>32,953.32</b>	<b>2,322,428</b>	<b>1,094,533.21</b>	<b>174,918</b>	<b>113,890.04</b>

SOURCE: SLBC PORTAL

## BANK WISE\_STAND UP INDIA REPORT FROM 1st APRIL 2016 TO 30th SEPTEMBER 2023

SL NO	BANK WISE	Female										Male				FEMALE+ MALE			
		General		Minority		OBC		SC/ST		TOTAL		General		SC/ST		TOTAL			
		A/Cs	SANC AMT (IN LAKHS)	A/Cs	SANC AMT (IN LAKHS)	A/Cs	SANC AMT (IN LAKHS)	A/Cs	SANC AMT (IN LAKHS)	A/Cs	SANC AMT (IN LAKHS)	A/Cs	SANC AMT (IN LAKHS)	A/Cs	SANC AMT (IN LAKHS)	A/Cs	SANC AMT (IN LAKHS)		
1	BANK OF BARODA	149	3470	1	13	21	465	22	490	193	4438	1	71	22	915	23	987	216	5425
2	BANK OF INDIA	288	5574	20	324	90	1568	27	317	425	7783	0	0	65	1071	65	1071	490	8854
3	BANK OF MAHARASHTRA	17	217	0	0	1	10	1	10	19	237	0	0	2	28	2	28	21	266
4	CANARA BANK	295	6876	11	174	79	1703	17	305	402	9059	0	0	82	1623	82	1623	484	10682
5	CENTRAL BANK OF INDIA	48	1143	7	174	14	291	3	48	72	1655	0	0	8	129	8	129	80	1784
6	HDFC BANK	92	2049	0	0	0	0	2	42	94	2091	0	0	4	85	4	85	98	2177
7	ICICI BANK	14	401	0	0	0	0	0	0	14	401	0	0	0	0	0	0	14	401
8	IDBI BANK	7	187	0	0	3	15	0	0	10	202	0	0	0	0	0	0	10	202
9	INDIAN BANK	95	2025	0	0	12	220	6	113	113	2358	0	0	21	381	21	381	134	2739
10	INDIAN OVERSEAS BANK	62	1279	3	48	19	301	8	194	92	1823	0	0	9	100	9	100	101	1923
11	INDUSIND BANK	12	237	0	0	0	0	0	0	12	237	0	0	2	52	2	52	14	289
12	KOTAK MAHINDRA BANK LIMITED	22	701	0	0	0	0	0	0	22	701	0	0	2	53	2	53	24	754
13	PUNJAB AND SIND BANK	41	1017	0	0	2	32	2	26	45	1075	0	0	6	94	6	94	51	1169
14	PUNJAB NATIONAL BANK	292	5918	5	111	15	195	19	289	331	6513	0	0	37	582	37	582	368	7095
15	RRB JHARKHAND RAJYA GRAMIN	23	524	1	56	12	216	3	48	39	844	0	0	5	117	5	117	44	961
16	SOUTH INDIAN BANK	2	24	0	0	0	0	0	0	2	24	0	0	0	0	0	0	2	24
17	STATE BANK OF INDIA	586	10730	4	106	274	3760	58	1069	922	15664	0	0	99	1417	99	1417	1021	17081
18	UCO BANK	54	1214	0	0	7	126	0	0	61	1340	0	0	4	123	4	123	65	1463
19	UNION BANK OF INDIA	174	3290	3	36	25	520	11	242	213	4088	0	0	17	235	17	235	230	4323
20	YES BANK LTD.	0	0	0	0	0	0	0	0	0	0	0	0	1	11	1	11	1	11
<b>TOTAL</b>		<b>2273</b>	<b>46876</b>	<b>55</b>	<b>1042</b>	<b>574</b>	<b>9423</b>	<b>179</b>	<b>3192</b>	<b>3081</b>	<b>60533</b>	<b>1</b>	<b>71</b>	<b>386</b>	<b>7017</b>	<b>387</b>	<b>7088</b>	<b>3468</b>	<b>67621</b>

## DISTRICT WISE\_STAND UP INDIA REPORT FROM 1st APRIL 2016 TO 30th SEPTEMBER 2023

SL NO	DISTRICT WISE	Female										Male				FEMALE+ MALE			
		General		Minority		OBC		SC/ST		TOTAL		General		SC/ST		TOTAL			
		A/Cs	SANC AMT (IN LAKHS)	A/Cs	SANC AMT (IN LAKHS)	A/Cs	SANC AMT (IN LAKHS)	A/Cs	SANC AMT (IN LAKHS)	A/Cs	SANC AMT (IN LAKHS)	A/Cs	SANC AMT (IN LAKHS)	A/Cs	SANC AMT (IN LAKHS)	A/Cs	SANC AMT (IN LAKHS)		
1	BOKARO	184	3529	5	82	48	581	14	205	251	4397	0	0	33	626	33	626	284	5023
2	CHATRA	24	264	1	20	19	206	0	0	44	489	0	0	4	122	4	122	48	611
3	DEOGHAR	114	2398	0	0	25	467	9	129	148	2994	0	0	9	149	9	149	157	3144
4	DHANBAD	274	6047	10	166	49	785	24	432	357	7429	0	0	34	696	34	696	391	8126
5	DUMKA	40	796	1	56	13	354	6	179	60	1385	0	0	12	305	12	305	72	1690
6	EAST SINGHBUM	259	5673	7	119	35	740	13	239	314	6771	0	0	21	513	21	513	335	7284
7	GARHWA	11	164	0	0	6	63	1	20	18	247	0	0	4	12	4	12	22	258
8	GIRIDIH	75	1536	3	64	41	754	6	91	125	2444	0	0	10	127	10	127	135	2571
9	GODDA	46	923	2	29	16	256	2	70	66	1278	0	0	9	139	9	139	75	1417
10	GUMLA	15	244	0	0	12	196	3	62	30	501	0	0	7	136	7	136	37	638
11	HAZARIBAGH	133	2183	7	144	66	1053	10	176	216	3556	0	0	22	356	22	356	238	3913
12	JAMTARA	25	821	0	0	5	53	0	0	30	874	0	0	1	25	1	25	31	899
13	KHUNTI	17	278	0	0	1	15	0	0	18	292	0	0	3	40	3	40	21	332
14	KODERMA	37	519	0	0	16	208	3	79	56	806	0	0	14	190	14	190	70	995
15	LATEHAR	29	478	0	0	19	321	5	56	53	855	0	0	6	79	6	79	59	933
16	LOHARDAGA	14	212	0	0	7	110	1	10	22	331	0	0	12	157	12	157	34	488
17	PAKUR	18	482	1	15	3	93	1	31	23	621	0	0	3	82	3	82	26	703
18	PALAMU	43	655	1	45	30	101	3	20	77	821	0	0	16	214	16	214	93	1035
19	RAMGARH	75	721	1	10	22	311	7	72	105	1114	0	0	10	126	10	126	115	1241
20	RANCHI	555	12626	14	272	91	1954	47	920	707	15772	1	71	105	2082	106	2153	813	17925
21	SAHEBGANJ	16	335	1	10	12	163	2	58	31	565	0	0	3	35	3	35	34	600
22	SARAIKELA KHARSAWAN	87	1573	0	0	10	166	3	47	100	1786	0	0	9	117	9	117	109	1904
23	SIMDEGA	7	92	0	0	5	64	3	49	15	204	0	0	5	69	5	69	20	273
24	WEST SINGHBUM	175	4329	1	11	23	411	16	246	215	4997	0	0	34	620	34	620	249	5617
<b>TOTAL</b>		<b>2273</b>	<b>46876</b>	<b>55</b>	<b>1042</b>	<b>574</b>	<b>9423</b>	<b>179</b>	<b>3192</b>	<b>3081</b>	<b>60533</b>	<b>1</b>	<b>71</b>	<b>386</b>	<b>7017</b>	<b>387</b>	<b>7088</b>	<b>3468</b>	<b>67621</b>

SOURCE: STAND UP INDIA PORTAL

## 6.4. शिक्षा ऋण Education loan

### शिक्षा ऋण योजना के तहत बैंकों का निष्पादन

(Number in Actual, Amount in Lakh)

वर्ग	वित्तीय वर्ष 2023-24 लक्ष्य		चाहूँ वित्तीय वर्ष के दौरान प्राप्त आवेदन		वर्ष के दौरान स्वीकृत (पिछले वर्ष के दौरान प्राप्त आवेदन सहित)		जिसमें छात्रा		वित्तीय वर्ष - 2023-24 के दौरान वितरित किया गया		30.09.2023 तक शिक्षा ऋण		जिसमें छात्रा	
	No.	Amt.	No.	Amount	No.	Amount	No.	Amount	No.	Amount	No.	Amount	No.	Amount
सार्वजनिक बैंक	16,572	42,413.00	3,795	20,460.26	1,695	7,772.87	7,837	14,536.77	39,506	183,558.02	12,621	52,568.04		
निजी बैंक	2,109	7,581.00	927	7,284.82	343	3,108.12	470	2,553.51	2,266	11,443.71	863	3,543.29		
क्षेत्रीय ग्रामीण बैंक	32	345.00	8	52.74	1	3.00	8	52.74	317	1,011.56	77	193.78		
सहकारी बैंक	191	142.00	53	46.00	52	39.00	53	39.62	588	595.25	575	561.53		
लघु वित्त बैंक	4	19.00	-	-	-	-	-	-	-	-	-	-		
<b>TOTAL</b>	<b>18,908</b>	<b>50,500.00</b>	<b>4,783</b>	<b>27,843.82</b>	<b>2,091</b>	<b>10,922.99</b>	<b>8,368</b>	<b>17,182.64</b>	<b>42,677</b>	<b>196,608.54</b>	<b>14,136</b>	<b>56,866.63</b>		

(Annexure-6 (A) & (B))

❖ वित्तीय वर्ष 2023-24 की सितम्बर 2023 तिमाही तक निम्न पाँच बैंकों ने Education loan के क्षेत्र (स्वीकृति) में उत्कृष्ट प्रदर्शन किये हैं।

- |                         |   |             |                          |   |             |
|-------------------------|---|-------------|--------------------------|---|-------------|
| 1. ऐक्सिस बैंक          | - | 47.30 करोड़ | 2. यूनियन बैंक ऑफ इंडिया | - | 44.50 करोड़ |
| 3. बैंक ऑफ इंडिया       | - | 38.78 करोड़ | 4. पंजाब नेशनल बैंक      | - | 36.82 करोड़ |
| 5. स्टेट बैंक ऑफ इंडिया | - | 30.26 करोड़ |                          |   |             |

वर्तमान वित्तीय वर्ष में शिक्षा ऋण के तहत कुल 8,368 खातों में ₹ 172.00 करोड़ की राशि के संवितरण की जानकारी प्रदान की गयी है।

❖ इस वित्तीय वर्ष 2023-24 के सितम्बर 2023 तिमाही तक शिक्षा ऋण में महिला विद्यार्थी को दिये गए ऋण की स्थिति निम्न है-

संख्या	Amount O/s
14,136	568.67 करोड़

## 6.5 आवास ऋण योजना के तहत बैंकों का प्रदर्शन

(Number in Actual, Amount in Lakhs.)

वर्ग	वित्तीय वर्ष 2023-24 लक्ष्य		प्राथमिकता क्षेत्र				गैर प्राथमिकता क्षेत्र							
			30.09.2022 तक आवास ऋण		वित्तीय वर्ष - 2023-24 के दौरान वितरित किया गया		30.09.2023 तक आवास ऋण		वित्तीय वर्ष - 2023-24 के दौरान वितरित किया गया		30.09.2023 तक आवास ऋण			
सार्वजनिक बैंक	21,865	329,054.00	32,656	341,543.80	2,580	19,087.90	31,789	344,593.86	36,263	534,158.24	4,458	67,708.73	42,329	684,955.12
निजी बैंक	6,840	108,903.00	8,063	73,646.65	796	3,188.23	8,786	89,273.66	6,028	159,608.68	1,021	29,047.51	6,475	183,242.88
क्षेत्रीय ग्रामीण बैंक	310	3,294.00	2,187	23,644.80	289	3,630.04	2,168	20,114.17	246	2,753.53	139	3,243.58	647	16,835.54
सहकारी बैंक	115	965.00	124	1,502.17	50	349.95	163	2,158.48	13	45.51	5	59.00	18	125.33
लघु वित्त बैंक	7,054	7,784.00	2,946	3,237.34	3,562	2,621.67	8,738	6,180.11	1,397	3,070.01	483	612.42	2,361	3,264.34
<b>TOTAL</b>	<b>36,184</b>	<b>450,000.00</b>	<b>45,976</b>	<b>443,574.76</b>	<b>7,277</b>	<b>28,877.80</b>	<b>51,644</b>	<b>462,320.28</b>	<b>43,947</b>	<b>699,635.96</b>	<b>6,106</b>	<b>100,671.24</b>	<b>51,830</b>	<b>888,423.21</b>

(रिपोर्ट -annexure-7 (A) & (B))

- ❖ आवास ऋण (गैर-प्राथमिकता प्राप्त क्षेत्र) के तहत पिछले वर्ष की तुलना में 26.98% की वृद्धि दर्ज की गयी है। वर्ष-दर-वर्ष ₹ 1887.87 करोड़ की वृद्धि दर्ज हुई है।
- ❖ इस वित्तीय वर्ष में 13,383 आवास ऋण खातों में ₹ 1,295.49 करोड़ संवितरित किए जा चुके हैं।
- ❖ पिछले वर्ष की तुलना में प्राथमिकता प्राप्त क्षेत्र में बैंकों की कुल अग्रिम में ₹ 187.45 करोड़ की बढ़ोतरी दर्ज हुई है।
- ❖ Non Priority Sector Housing loan सभी क्षेत्र के बैंक यथा सार्वजनिक, प्राइवेट, ग्रामीण बैंक, CO-OPERATIVE बैंकों में पिछले वर्ष के मुकाबले कुल Outstanding में वृद्धि दर्ज हुई है।

**6.6 CREDIT FLOW TO SPECIAL CATEGORY OF BORROWERS**

(ऋण लेने वालों की विशेष श्रेणी हेतु ऋण प्रवाह)

**6.6.1 अल्पसंख्यक समुदायों हेतु ऋण प्रवाह**

30 सितम्बर 2023 की तुलनात्मक स्थिति नीचे दी गई है

(रु.करोड़ में)

30 सितम्बर 2022		% Share	30 सितम्बर 2023		% Share
Total P.S.A	Loans to Minority Community		Total P.S.A	Loans to Minority Community	
49,734.03	5,513.64	11.09%	59,289.19	7,160.83	12.08%

(रिपोर्ट –Annexure- 15 (A) &amp; (B) एवं 16 (A) &amp; (B)

अल्पसंख्यक समुदायों के ऋण प्रवाह में पिछले वर्ष के मुकाबले ₹ 1,647.19 करोड़ की बढ़ोतरी दर्ज की गयी है।

**6.6.2 महिलाओं के लिए ऋण प्रवाह**

30 सितम्बर 2023 की तुलनात्मक स्थिति नीचे दी गई है

(रु.करोड़ में)

30 सितम्बर 2022		% OF CREDIT TO WOMEN	30 सितम्बर 2023		% OF CREDIT TO WOMEN
Gross Credit	Of which to Women		Gross Credit	Of which to Women	
1,01,263.33	15,275.77	15.09%	1,21,308.74	17,805.98	14.68%

(रिपोर्ट –Annexure-18 (A) &amp; (B)

महिलाओं के लिए ऋण प्रवाह में पिछले वर्ष के मुकाबले ₹ 2,530.21 करोड़ की बढ़ोतरी दर्ज की गयी है।

**6.6.3 डीआरआई के लिए ऋण प्रवाह(DRI)**

30 सितम्बर 2023 की तुलनात्मक स्थिति नीचे दी गई है

(रु. करोड़ में)

30 सितम्बर 2022		DRI % in Net Credit	30 सितम्बर 2023		DRI % in Net Credit
Gross Credit	DRI		Gross Credit	DRI	
1,01,263.33	4.40	0.01%	1,21,308.74	3.86	0.01%

(रिपोर्ट –annexure-4 (A) &amp; (B)- v)

डीआरआई के लिए ऋण प्रवाह में पिछले वर्ष के मुकाबले ₹ 0.54 करोड़ की गिरावट दर्ज की गयी है।

**6.6.4 SC/ST के लिए ऋण प्रवाह**

30 सितम्बर 2023 को समाप्त तिमाही में अनुसूचित जाति /अनुसूचित जनजाति के लिए ऋण प्रवाह की तुलनात्मक स्थिति नीचे दी गई है :

(रु. करोड़ में.)

30 सितम्बर 2022		% Achievement	30 सितम्बर 2023		% Achievement
Gross Credit	Loans to SC/ST		Gross Credit	Loans to SC/ST	
1,01,263.33	8,326.6	8.22%	1,21,308.74	10,410.23	8.58%

(रिपोर्ट –annexure-17 (A) &amp; (B)

SC/ST के लिए ऋण प्रवाह में पिछले वर्ष के मुकाबले ₹ 2,083.63 करोड़ की बढ़ोतरी दर्ज की गयी है।

### 6.7 Scheme for financing of Women SHG

एसएचजी महिलाओं के वित्तपोषण हेतु योजना

बैंकों से प्राप्त जानकारी के अनुसार वित्तीय वर्ष की पहली तिमाही तक 70,600 SHGs के बचत खाते खुले हैं, जिनमें 368.32 करोड़ O/S है, इनमें कुल 46,600 खातों में ऋण स्वीकृत किया जा चुका है।

(रिपोर्ट- Annexure-9 (A) & (B))

### 6.8. राष्ट्रीय ग्रामीण आजीविका मिशन (NRLM)

एन आर एल एम की उपलब्धि - 30 सितम्बर 2023 तक

➤ JSLPS के द्वारा वित्तीय वर्ष 2023-24 के लिये निम्न लक्ष्य निर्धारित किए गए थे।

Total no. of SHG for Credit linkage	Disbursement Amount Target (Rs. In Lakhs)	Total Outstanding Target (Rs. in Lakhs)
1,80,300	3,30,000	3,50,000

➤ वित्तीय वर्ष 2023-24 में NRLM के तहत 1,80,300 एसएचजी के क्रेडिट linkage का लक्ष्य रखा गया है। आजीविका पोर्टल पर प्रदत्त जानकारी के अनुसार दिनांक 30 सितम्बर 2023 तक कुल 1,46,363 SHGs को credit लिंक किया जा चुका है, जो कि लक्ष्य का 81.18% है।



# STATE LEVEL BANKERS' COMMITTEE - JHARKHAND

## CONVENOR : BANK OF INDIA

Report on Total SHGs Total Disbursement & Total Outstanding Bank-wise  
(Including Repeat/ Renewals / Enhancement)

**NATIONAL RURAL LIVLIHOODS MISSION BANK LINKAGE**

Rupees in Lakhs

SI No	BANKS	SHGs- Credit Linkage Target FY 2023-24			Achievements as on 30.09.2023		
		Total no. SHGs for Credit linkage	Total Disbursement Amt. (Rs in Lakh)	Total Outstanding Amt. (Rs in Lakh)	Total SHGs (Repeat/ Renewals/ Enhancement) FY 2022-2023	Total Disbursement Amt. (Rs in Lakh)	Total Outstanding Amt. (Rs in Lakh)
1	BANK OF BARODA	3540	6450	6870	3556	4121.43	7635.42
2	BANK OF INDIA	46160	84180	89730	43810	66736.22	115295.33
3	BANK OF MAHARASHTRA	0	0	0	32	43.10	65.87
4	CANARA BANK	6630	12080	12880	6089	7940.33	23018.02
5	CENTRAL BANK OF INDIA	3850	7020	7480	3739	7042.12	13647.56
6	INDIAN BANK	8090	14760	15740	4797	9034.62	17939.73
7	INDIAN OVERSEAS BANK	710	1290	1380	345	391.15	852.09
8	PUNJAB AND SIND BANK	30	50	50	13	16.00	10.02
9	PUNJAB NATIONAL BANK	9080	16560	17650	4235	7305.66	14337.32
10	STATE BANK OF INDIA	30430	55500	59160	27252	30942.34	59659.93
11	UCO BANK	1500	2730	2910	693	498.82	1820.47
12	UNION BANK OF INDIA	6160	11240	11980	4775	7138.64	13112.97
<b>PUBLIC SECTOR BANKS</b>		<b>116180</b>	<b>211860</b>	<b>225830</b>	<b>99336</b>	<b>141,210</b>	<b>267,395</b>
13	IDBI BANK LTD	630	1160	1230	183	229.77	745.35
14	HDFC BANK LTD	30	60	60	6	9.16	25.72
15	ICICI BANK LTD	0	0	0	0	0.00	0.65
<b>PRIVATE SECTOR BANKS</b>		<b>660</b>	<b>1220</b>	<b>1290</b>	<b>189</b>	<b>238.93</b>	<b>771.72</b>
16	Jharkhand Rajya Gramin Bank	62760	115640	121520	46773	54724.49	557554.86
<b>REGIONAL RURAL BANK</b>		<b>62760</b>	<b>115640</b>	<b>121520</b>	<b>46773</b>	<b>54724.49</b>	<b>557554.86</b>
17	Jharkhand State Cooperative Bank Limited	700	1280	1360	65	88.50	531.16
<b>COPERATIVE BANK</b>		<b>700</b>	<b>1280</b>	<b>1360</b>	<b>65</b>	<b>88.50</b>	<b>531.16</b>
<b>Total</b>		<b>180300</b>	<b>330000</b>	<b>350000</b>	<b>146363</b>	<b>196,262.35</b>	<b>826,252.47</b>

Reporting source: DAY- NRLM Portal

[https://daynrlmbl.aajeevika.gov.in/UI/Achievement/ProjectWiseAchievement\\_new.aspx](https://daynrlmbl.aajeevika.gov.in/UI/Achievement/ProjectWiseAchievement_new.aspx)



# STATE LEVEL BANKERS' COMMITTEE - JHARKHAND

## CONVENOR : BANK OF INDIA

Report on Total SHGs Total Disbursement & Total Outstanding District-wise  
(Including Repeat/ Renewals / Enhancement)  
NATIONAL RURAL LIVLIHOODS MISSION BANK LINKAGE

Rupees in Lakhs

SI No	District	SHGs- Credit Linkage Target FY 2023-24			Achievements as on 30.09.2023		
		Total no. SHGs for Credit linkage	Total Disbursement Amt. (Rs in Lakh)	Total Outstanding Amt. (Rs in Lakh)	Total SHGs (Repeat/ Renewals/ Enhancement) FY 2022-23	Total Disbursement Amt. (Rs in Lakh)	Total Outstanding Amt. (Rs in Lakh)
1	BOKARO	9,780	17,900	19,010	8,797	12,627	37,719
2	CHATRA	7,240	13,200	14,080	7,164	6,505	24,262
3	DEOGHAR	5,550	10,200	10,790	4,495	6,431	16,253
4	DHANBAD	6,250	11,400	12,140	5,469	8,753	21,924
5	DUMKA	7,620	13,900	14,810	5,471	7,714	27,957
6	EAST SINGHBUM	9,700	17,700	18,850	9,194	15,602	41,574
7	GARHWA	8,120	14,800	15,780	5,428	7,840	40,167
8	GIRIDIH	13,420	24,600	26,080	10,208	12,957	68,387
9	GODDA	6,320	11,600	12,280	6,077	6,748	36,850
10	GUMLA	6,220	11,400	12,090	3,817	6,507	25,342
11	HAZARIBAGH	11,380	20,800	22,120	10,160	14,236	38,573
12	JAMTARA	3,730	6,800	7,260	3,051	3,696	10,586
13	KHUNTI	3,870	7,200	7,520	2,943	4,625	11,947
14	KODERMA	4,850	8,800	9,420	5,172	7,653	19,486
15	LATEHAR	5,700	10,400	11,070	4,441	5,282	31,873
16	LOHARDAGA	3,390	6,200	6,500	2,372	3,751	11,847
17	PAKUR	6,040	11,000	11,700	5,174	4,309	32,421
18	PALAMU	13,300	24,300	25,800	8,535	9,852	83,836
19	RAMGARH	5,900	10,800	11,400	4,848	6,331	20,188
20	RANCHI	15,400	28,300	29,900	12,027	17,606	68,812
21	SAHEBGANJ	6,060	11,200	11,770	5,551	5,786	48,529
22	SARAIKELA-KHARSAW	6,700	12,300	13,000	5,649	8,196	30,526
23	SIMDEGA	4,540	8,300	8,830	2,914	3,761	24,424
24	WEST SINGHBHUM	9,220	16,900	17,800	6,929	8,975	47,391
25	UNMATCHED SHGS	-	-	-	477	519	5,379
<b>Total</b>		<b>180,300</b>	<b>330,000.00</b>	<b>350,000.00</b>	<b>146,363</b>	<b>196,262.35</b>	<b>826,252.47</b>

Reporting source: DAY- NRLM Portal

[https://daynrlmbl.aajeevika.gov.in/UI/Achievement/ProjectWiseAchievement\\_new.aspx](https://daynrlmbl.aajeevika.gov.in/UI/Achievement/ProjectWiseAchievement_new.aspx)

## 6.9 Scheme Announced under Atma Nirbhar Bharat Abhiyan

**A) Partial Credit Guarantee Scheme:** As part of Aatmanirbhar Bharat Abhiyan, announced by the Government, **Partial Credit Guarantee Scheme (PCGS) 2.0** was launched on 20.05.2020 to provide Portfolio Guarantee for purchase of Bonds or Commercial Papers (CPs) with a rating of AA and below issued by NBFCs/HFCs/ MFIs by Public Sector Banks (PSBs). It was envisaged to purchase Bonds/ CPs of Rs. 45,000 crore under PCGS 2.0 of which the maximum headroom permissible for purchase of Bonds/ CPs rated AA/AA- was 25% of the total portfolio i.e. Rs. 11,250 crore. In addition, the Government had separately announced the Special Liquidity Scheme for purchase of Commercial Papers (CPs) and Non-Convertible Debentures (NCDs) issued by NBFCs/HFCs with a residual maturity of upto 3 months, which could be extended for a further period of upto 3 months, of a total value not exceeding Rs. 30,000 crore to be extended by the amount required as per need.

**Under PCGS 2.0, PSBs have approved purchase of Bonds/ CPs rated AA/AA- issued by 28 entities and Bonds/CPs rated below AA- issued by 62 entities, amounting to Rs. 21,262 crore overall.** The average ticket size of Bonds/CPs rated below AA- is significantly lower than the average ticket size of Bonds/CPs rated AA/AA-. Under SLS, proposals of Rs. 7,464 crore have been approved for purchase so far.

Keeping in view the progress under the Scheme and the fact that the stipulated limit for AA/AA- rated Bonds/CPs has been nearly reached while the appetite for lower rated Bonds/CPs is nearing saturation considering their lower ticket size, **the Government has now decided to modify PCGS 2.0 for purchase of Bonds/CPs as under:**

- i. Additional 3 months have been granted to build up the portfolio. At the end of six months, i.e. by 19.11.2020, the portfolio shall be crystallised based on actual amount disbursed, for the Guarantee to come into effect.
- ii. At the portfolio level, AA and AA- investment sub-portfolio under the Scheme should not exceed 50% (instead of 25% stipulated earlier) of the total portfolio of Bonds/ CPs purchased by PSBs under the Scheme.

It is expected that the above modification will provide greater flexibility to PSBs in purchasing Bonds/CPs under PCGS 2.0.

**Under the scheme no banks have reported any progress so far under the scheme.**

**B) Emergency Credit Line Guarantee Scheme:** The Scheme shall be named as 'Emergency Credit Line Guarantee Scheme (ECLGS)'. It shall have three components, ECLGS 1.0, ECLGS 2.0, ECLGS 3.0 and ECLGS 4.0 (hereinafter together referred as the 'Scheme'). ECLGS-1.0 refers to the scheme for providing 100% Guarantee to member lending institutions in respect of eligible credit facility extended by them to its borrowers whose total credit outstanding (fund based only) across all lending institutions and days past due as on February 29, 2020 was upto Rs.50 crore and upto 60 days respectively. ECLGS-2.0 refers to the scheme for providing 100% Guarantee to member lending institutions in respect of eligible credit facility extended by them to its borrowers in the 26 sectors identified by the Kamath Committee on Resolution Framework vide its report dated 04.09.2020 and the Healthcare sector whose total credit outstanding (fund based only) across all lending institutions and days past due as on February 29, 2020 was above Rs.50 crore and not exceeding Rs.500 crore and upto 60 days respectively. ECLGS 3.0 refers to the scheme for providing 100% guarantee to member lending institutions in respect of eligible credit facility extended by them to its borrowers in the Hospitality (hotels, restaurants, marriage halls, canteens etc.), Travel & Tourism, Leisure & Sporting and Civil Aviation (scheduled and non-scheduled airlines, chartered flight operators, air ambulances and airports) sectors whose days past due are upto 60 days as on 29.02.2020. ECLGS 4.0 refers to the scheme for providing 100% guarantee to member lending institutions in respect of eligible credit facility extended by them to eligible hospitals/nursing homes/clinics/medical colleges / units engaged in manufacturing of liquid oxygen, oxygen cylinders etc. for setting up of on-site oxygen producing plants. The credit product for which guarantee would be provided under the Scheme shall be named as 'Guaranteed Emergency Credit Line (GECL)'.

## Purpose of Scheme

To provide 100% guarantee coverage for the GECL assistance of loan outstanding as on 29th February, 2020 to eligible borrowers, in the form of additional term loan /working capital term loan facility (under ECLGS 1.0, 2.0 and 3.0 & 4.0) and/or non-fund based facility (under ECLGS 2.0 & 4.0) in case of banks and Financial Institutions, and additional term loan facility (under ECLGS 1.0, 2.0,3.0 & 4.0), in case of NBFCs, from all 2 Member Lending Institutions (MLIs) to eligible Business Enterprises / Micro, Small and Medium Enterprise (MSME) borrowers, including interested PMMY borrowers, in view of COVID-19 crisis, as a special Scheme.

### Performance of State:-

- ✓ The total eligible accounts so far reported by the banks as on 30<sup>th</sup> September,2021 is 1,18,361 A/c's and their eligible outstanding is Rs. 1913.59 crores under the scheme.
- ✓ The state has reported total 95,903 applications sanctioned of Rs. 1,849.06 crores under the scheme.
- ✓ Out of total sanction, 96.63 % disbursement has reported by the Banks as on 30<sup>th</sup> June, 2021.

**Emergency Credit Line Guarantee Scheme (ECLGS)** since its launch, has extended relief to over 1.15 Crore Micro, Small and Medium Enterprises (MSMEs) and businesses. It has provided support to eligible borrowers in meeting their operational liabilities and restarting their businesses in the wake of disruptions caused by the COVID-19 pandemic.

As on 24th September 2021, loans sanctioned have crossed Rs. 2.86 lakh crore under the Scheme and out of total guarantees issued, about 95% of the guarantees issued are for loans sanctioned to Micro, Small and Medium Enterprises.

Government has been receiving demands from various Industry bodies and other stakeholders to extend the scheme to ensure continued support to eligible sectors/businesses. With a view to support various businesses impacted by the second wave of COVID 19 pandemic, it has been decided to extend the timeline of Emergency Credit Line Guarantee Scheme (ECLGS) till 31.03.2022 or till guarantees for an amount of Rs 4.5 lakh crore are issued under the scheme, whichever is earlier.

Further, the last date of disbursement under the scheme has also been extended to 30.06.2022.

The following modifications have been made in the scheme to enable support to businesses impacted by the second wave of COVID

- Existing borrowers under ECLGS 1.0 & 2.0 would be eligible for additional credit support of upto 10% of total credit outstanding as on 29.02.2020 or 31.03.2021, whichever is higher.
- Businesses who have not availed assistance under ECLGS (ECLGS 1.0 or 2.0), can avail credit support of upto 30% of their credit outstanding as on 31.03.2021.
- Businesses in sectors specified under ECLGS 3.0, who have previously not availed ECLGS, can avail credit support up to 40% of their credit outstanding as on 31.03.2021, to the maximum of Rs.200 crore per borrower;
- Incremental credit can be availed within these limits by existing ECLGS borrowers whose eligibility increased because of change in cut off date to 31.03.2021 from 29.02.2020.
- Accordingly, Borrowers who have availed assistance under ECLGS and whose credit outstanding as on 31.03.2021 (excluding support under ECLGS) is higher than that on 29.02.2020 shall be eligible for incremental support within the cap stipulated under ECLGS 1.0,2.0 or 3.0.

Loans of about Rs. 3.67 Lakh crore have been sanctioned under ECLGS till 05.08.2022.

The Department of Financial Services (DFS), Ministry of Finance, has modified the Emergency Credit Line Guarantee Scheme (ECLGS) to enhance the maximum loan amount eligibility for airlines under ECLGS 3.0 to 100% of their fund based or non-fund-based loan outstanding as on the reference dates or Rs. 1,500 crore, whichever is lower; and of the above, Rs. 500 crore shall be considered, based on equity contribution by the owners.

Keeping in view the high proportion of non-fund based credit in the overall credit of the civil aviation sector, the eligible borrowers were permitted to avail up to 50% of their highest total fund and non-fund based credit outstanding, subject to a maximum of Rs. 400 crore per borrower.

***1.19 crore borrowers benefit from guarantees amounting to Rs 3.61 lakh crore under ECLGS as on 31st January 2023.***

Detail report is available on page number- 76

**C) Special Liquidity Scheme for NBFCs and HFCs:** The Special Liquidity Scheme of Rs. 30,000 crore for NBFCs and HFCs is being implemented w.e.f. 1<sup>st</sup> July, 2020 as a follow up of one of the announcements under Aatma Nirbhar Bharat package made by the Union Minister for Finance & Corporate Affairs Smt. Nirmala Sitharaman on 13<sup>th</sup> May, 2020. The Scheme has been launched to improve the liquidity position of NBFCs/HFCs through a Special Purpose Vehicle (SPV) to avoid any potential systemic risks to the financial sector.

The Scheme has received a very positive response. The Scheme is being implemented by SLS Trust, the SPV set up by SBI Capital Markets Limited (SBICAP). Any NBFC including Microfinance Institutions registered with RBI under the Reserve Bank of India Act, 1934 (excluding those registered as Core Investment Companies) and any HFC registered with the National Housing Bank (NHB) under the National Housing Bank Act, 1987 which is complying with certain specified conditions are eligible to raise funding from this facility. The Scheme will remain open for 3 months for making subscriptions by the Trust. The Scheme permits both primary and secondary market purchases of debt and seeks to address the short-term liquidity issues of NBFCs/HFCs. Therefore, those market participants who are looking to exit their standard investments with a residual maturity of 90 days may also approach the SLS Trust.

**No banks have reported any progress so far under the scheme.**

**D) 2% Interest Subvention approved on prompt repayment of Shishu Loans under Pradhan Mantri MUDRA Yojana for a period of 12 months:** Union Cabinet chaired by Prime Minister Shri Narendra Modi approved a scheme for interest subvention of 2% for a period of 12 months, to all Shishu loan accounts under Pradhan Mantri Mudra Yojana (PMMY) to eligible borrowers. This Scheme is for the implementation of one of the measures relating to MSMEs, announced under the Atma Nirbhar Bharat Abhiyan. Under PMMY, loans for income-generating activities up to Rs. 50,000 are termed as Shishu loans. PMMY loans are extended by Member Lending Institutions viz. Scheduled Commercial Banks, Non-Banking Finance Companies and Micro Financial Institutions, registered with Mudra Ltd. The scheme will be extended to loans which meet the following criteria - outstanding as on 31<sup>st</sup> March, 2020; and not in Non-Performing Asset (NPA) category, as per Reserve Bank of India (RBI) guidelines, on 31<sup>st</sup> March 2020 and during the period of operation of the Scheme.

The interest subvention would be payable for the months in which the accounts are not in NPA category including for the months that the account becomes a performing asset again, after turning NPA. The scheme will incentivize people who will make regular repayments of loans.

The estimated cost of the Scheme would be approximately Rs. 1,542 crore which would be provided by the Government of India.

The Scheme will be implemented through the Small Industries Development Bank of India (SIDBI) and will be in operation for 12 months.

For borrowers, who have been allowed a moratorium by their respective lenders, as permitted by RBI under the 'COVID 19 Regulatory Package', the Scheme would commence post completion of the moratorium period till a period of 12 months i.e. from September 01, 2020 till August 31, 2021. For other borrowers, the scheme would commence w.e.f. June 01, 2020 till May 31, 2021.

The last date of submission of claims under 2% Interest Subvention Scheme (ISS) Shishu Loans has been extended till April 30, 2022. Interest Subvention Scheme for MUDRA - Shishu Loan.

**More than 34.42 crore loan accounts amounting to Rs. 18.60 lakh crore opened since launch of Pradhan Mantri Mudra Yojana**

**E) Ethanol Blended Petrol Programme (EBP Programme):** Ethanol is an agro-based product, mainly produced from a by-product of the sugar industry, namely molasses. In years of surplus production of sugarcane, when prices are depressed, the sugar industry is unable to make timely payment of cane price to farmers. The Ethanol Blending Programme (EBP) seeks to achieve blending of Ethanol with motor spirit with a view to reducing pollution, conserve foreign exchange and increase value addition in the sugar industry enabling them to clear cane price arrears of farmers.

The Central Government has scaled up blending targets from 5% to 10% under the Ethanol Blending Programme (EBP). The procedure of procurement of ethanol under the EBP has been simplified to streamline the entire ethanol supply chain and remunerative ex-depot price of ethanol has been fixed. To facilitate achieving of new blending targets, a "grid" which networks distilleries to OMC depots and

details quantities to be supplied has been worked out. State-wise demand profile has also been projected, keeping in view distances, capacities and other sectoral demands. Excise duty has also been waived on ethanol supplies to OMCs for EBP by sugar mills during 2015-16 (up to 10 August, 2016). The results have been quite encouraging, with supplies doubling every year. In the year 2013-14, ethanol supplied for blending was only 38 crore litres, whereas in 2014-15, under the modified EBP supplies increased to 67 crore litres. In the ethanol season 2015-16, the ethanol supply has been historically high and has reached 111 crore litres achieving 4.2% of blending. In the ethanol season 2016-17, out of 80 cr litre contracted about 66.51 cr litre has been supplied. Further, in the ethanol season 2017-18, LOI has been issued for supply of 139.51 cr litres of ethanol, out of which agreement have been signed for 136 cr litres and about 46.25 cr litre has been supplied so far. In addition second round of tender has been opened by OMCs for bidding for procurement of 117 cr litre of ethanol under EBP.

**Government has also notified the National Policy on Biofuels – 2018 which laid out indicative target of 20% blending of ethanol in petrol and 5% blending of biodiesel in diesel by 2030 in the country. Based on the encouraging initiatives on supply side of ethanol, Government has advanced the target of 20% blending of ethanol in petrol from 2030 to 2025-26.**

The measures taken by the Government for the benefits of ethanol manufacturers inter alia, include permitting multiple sugarcane and grain based feedstock for ethanol production, fixing feedstock wise remunerative ethanol procurement prices, introducing amended Industries (Development and Regulation) Act, 1951 for uninterrupted production, storage and movement of ethanol across the country, bringing ethanol meant for EBP Programme under lowest GST slab rate of 5% to increase production of ethanol and promote EBP Programme and introducing interest subvention schemes during 2018, 2019, 2020 and 2021 for augmentation and enhancement of ethanol production capacity in the country. Oil Marketing Companies (OMCs) have also signed long term ethanol off-take agreements with prospective project proponents to set up dedicated ethanol plants in deficit states.

### **“INDIA HAS ACHIEVED THE TARGET OF 10 PERCENT ETHANOL BLENDING, 5 MONTHS AHEAD OF SCHEDULE”**

Government of India, with the aim to enhance India’s energy security, reduce import dependency on fuel, save foreign exchange, address environmental issues and give a boost to domestic agriculture sector, has been promoting the Ethanol Blended Petrol (EBP) Programme. The ‘National Policy on Biofuels’ notified by the Government in 2018 envisaged an indicative target of 20% ethanol blending in petrol by year 2030. However, considering the encouraging performance, due to various interventions made by the Government since 2014, the target of 20% ethanol blending was advanced from 2030 to 2025-26.

A “Roadmap for Ethanol Blending in India 2020-25” was also released by the Hon’ble Prime Minister in June, 2021 which lays out a detailed pathway for achieving 20% ethanol blending. This roadmap also mentioned an intermediate milestone of 10% blending to be achieved by November, 2022. However, due to the coordinated efforts of the Public Sector Oil Marketing Companies (OMCs) the target of 10% blending under the programme has been achieved much ahead of the targeted timelines of November, 2022 wherein the Public Sector OMCs have attained an average 10% ethanol blending in petrol across the country. This achievement in the course of last 8 years has not only augmented India’s energy security but also translated into a forex impact of over Rs.41,500 crores, reduced GHG emissions of 27 lakh MT and also led to the expeditious payment of over Rs.40,600 crores to farmers.

With all the initiatives taken by the Government, the EBP Programme is on track to achieve the target of 20% blending by 2025-26.

The Government has notified the National Policy on Biofuels- 2018, which envisaged a target of 20% blending of ethanol in petrol by Ethanol Supply Year 2025-26. Accordingly, Oil Marketing Companies (OMCs) are permitted to sell up to 20% ethanol blended petrol vide notification dated 15.12.2022. Under Ethanol Blended Petrol (EBP) Programme, OMCs have saved 433.6 crore litres of petrol on account of ethanol blending during the Ethanol Supply Year (ESY) 2021-22 resulting in an approximate savings of more than Rs. 20,000 crore of foreign exchange.

***The target of 10% ethanol blending set in the ‘Roadmap for Ethanol Blending in India 2020-25’ for ESY 2021-22 has already been achieved and Public Sector Oil Marketing Companies (OMCs) have started selling E20 (20% ethanol blended) petrol across the country. Further, the National Policy on Biofuels – 2018 targets 20% blending of ethanol in petrol by Ethanol Supply Year (ESY) 2025-26.***

**F) Agriculture Infrastructure Fund:** The objective of the Agriculture Infrastructure Fund (AIF) scheme is to mobilize a medium - long term debt financing facility for investment in viable projects for post-harvest management Infrastructure and community farming assets through incentives and financial support in order to improve agriculture infrastructure in the country.

The scheme provide financial assistance in the form of interest subvention and credit guarantee for setting Post Harvest Management (PHM) projects which will help better post-harvest management and reduction in wastage.

The following community farming assets projects are eligible under the scheme:-

- i. Organic inputs production
- ii. Bio stimulant production units
- iii. Infrastructure for smart and precision agriculture.
- iv. Projects identified for providing supply chain infrastructure for clusters of crops including export clusters.
- v. Projects promoted by Central/State/Local Governments or their agencies under PPP for building community farming assets or post-harvest management projects.

The Union Cabinet chaired by Hon'ble Prime Minister Shri Narendra Modi gave its approval to the following modifications in Central Sector Scheme of Financing Facility under 'Agriculture Infrastructure Fund':

- a. Eligibility has now been extended to State Agencies/APMCs, National & State Federations of Cooperatives, Federations of Farmers Producers Organizations (FPOs) and Federations of Self Help Groups (SHGs).
- b. At present Interest subvention for a loan upto Rs. 2 crore in one location is eligible under the scheme. In case, one eligible entity puts up projects in different locations then all such projects will be now be eligible for interest subvention for loan upto Rs. 2 crore. However, for a private sector entity there will be a limit of a maximum of 25 such projects. This limitation of 25 projects will not be applicable to state agencies, national and state federations of cooperatives, federations of FPOs and federation of SHGs. Location will mean physical boundary of a village or town having a distinct LGD (Local Government Directory) code. Each of such projects should be in a location having a separate LGD code.
- c. For APMCs, interest subvention for a loan upto Rs. 2 crore will be provided for each project of different infrastructure types e.g. cold storage, sorting, grading and assaying units, silos, etc within the same market yard.
- d. The power has been delegated to Hon'ble Minister of Agriculture & Farmers Welfare to make necessary changes with regard to addition or deletion of beneficiary in such a manner so that basic spirit of the scheme is not altere
- e. The period of financial facility has been extended from 4 to 6 years upto 2025-26 and overall period of the scheme has been extended from 10 to 13 upto 2032-33.

The modifications in the Scheme will help to achieve a multiplier effect in generating investments while ensuring that the benefits reach small and marginal farmers. APMC markets are setup to provide market linkages and create an ecosystem of post-harvest public infrastructure open to all farmers.

Convergence module between Agriculture Infrastructure Fund Scheme, Prime Minister's Micro Food Enterprises Upgradation Scheme and PM Kisan Sampada Yojana launched.

The convergence module has been launched through cooperation in various ministries with the aim of taking the benefits of the schemes of the government to the people. All the ministries should work in tandem with each other and not work in silos, so that people can get the benefits of various schemes. This initiative will contribute to the realization of Atma Nirbhar Bharat campaign and take forward the projects of public welfare by increasing the power of marginalised section and contribute in the building of the New India.

Agriculture Infrastructure Fund crosses Rs.30,000 crore mark of capital mobilization for projects in agriculture sector for creation of post-harvest management infrastructure and community farming assets.

***A new campaign named 'BHARAT' (Banks Heralding Accelerated Rural & Agriculture Transformation) has been launched by the Government under Agriculture Infrastructure Fund Scheme to provide maximum benefits to the people and to create a competitive spirit among the Banks and lending institutions to mobilize agriculture infrastructure projects loan at a faster pace.***



## AGRICULTURE INFRA FINANCING - STATUS FOR JHARKHAND STATE AS ON 30.09.2023

BANK NAME	APPLICATION SENT	SANCTIONED	REJECTED	PENDING
AXIS BANK	3	0	0	3
BANK OF BARODA	3	1	1	1
BANK OF INDIA	72	29	23	20
CANARA BANK	46	37	5	4
CENTRAL BANK OF INDIA	9	4	3	2
HDFC BANK	12	4	0	8
IDBI BANK LTD	1	0	1	0
INDIAN BANK	18	2	14	2
BANK OF MAHARASHTRA	1	0	0	1
KARNATAKA BANK	1	1	0	0
PUNJAB NATIONAL BANK	28	6	11	11
STATE BANK OF INDIA	160	73	63	24
UCO BANK	13	6	7	0
UNION BANK OF INDIA	5	2	1	2
YES BANK LTD	1	0	1	0
ICICI Bank	1	0	0	1
JHARKHAND RAJYA GRAMIN BANK	24	4	4	16
<b>Total</b>	<b>398</b>	<b>169</b>	<b>134</b>	<b>95</b>

Source - Department of Agriculture & Farmers Welfare Portal

**G) Animal Husbandry Infrastructure Fund:** The recently announced Prime Minister's Atma Nirbhar Bharat Abhiyan stimulus package mentioned about setting up of Rs. 15000 crore Animal Husbandry Infrastructure Development Fund (AHIDF).

The animal husbandry infrastructure development (AHIDF) has been approved for incentivizing investments by individual entrepreneurs, private companies, Farmers producer's organizations (FPOs) and section 8 companies to establish:

- ❖ **The dairy processing and product diversification infrastructure, Meat processing and product diversification infrastructure and**
- ❖ **Animal feed plant.**
- ❖ **No banks have reported any progress so far under the scheme.**

**After a year of implementation of the scheme, the achievements have been made:**

- ✓ 7.7 Lakh MT capacity of milk processing which is approximately 0.38% of annual milk production of India and generating employment for more than 2035 persons and benefitting 41000 farmers.
- ✓ 24 Lakhs MT capacity of animal feed plant has been established which are capable of adding 24 Lakh MT of Animal Feed to the supply chain and thereby generating employment of more than 4477 persons.
- ✓ 4.35 Lakhs MT capacity of meat processing plant has been added in the production chain which is more than 4% of annual meat production of India thereby and it is expected thereby generating employment for more than 795 people.
- ✓ The AHIDF is a Central Sector Scheme, therefore, no funds are released to the States under Animal Husbandry Infrastructure Development Fund.

This information was given by Union Minister for Fisheries, Animal Husbandry & Dairying in Lok Sabha.

### **ONLINE PORTAL FOR AHIDF HAS BEEN LAUNCHED**

#### **Key Features of Portal:**

- ✓ *Revamped Portal in bilingual content*
- ✓ *Customized Dashboard with various analytics tools and advanced features like:*
- ✓ *TAT Analysis*
- ✓ *Pendency Analysis*

- ✓ *Employment Analysis*
- ✓ *Side by Side Comparison of two parameters*
- ✓ *Year wise application Analysis*
- ✓ *Disbursement Analysis*
- ✓ *Pendency with Banks*
- ✓ *Impact on Sector*
- ✓ *Tutorial Videos of handholding applicants*
- ✓ *Integration with Google Map for GIS location of project site*
- ✓ *Integration with CIBIL which would be very useful for lenders*
- ✓ *Integration with CGTMSE portal for Credit Guarantee Coverage*
- ✓ *Development of Online claim generation module*
- ✓ *AHIDF Portal Helpdesk*

*The Department of Animal Husbandry and Dairying, Government of India is implementing various schemes to supplement the efforts of States/UTs for promotion and development of animal husbandry and dairying sector across the country:*

- *Rashtriya Gokul Mission (RGM),*
- *National Programme for Dairy Development (NPDD),*
- *Dairy Processing and Infrastructure Development Fund (DIDF),*
- *Supporting Dairy Cooperatives and Farmer Producer Organizations engaged in dairy activities (SDCFPO)*
- *National Livestock Mission (NLM),*
- *Animal Husbandry Infrastructure Development Fund (AHIDF)*
- *Livestock Health and Disease Control Programme (LH&DCP) (wherein erstwhile Livestock Health and Disease Control Scheme and National Animal Disease Control Programme were merged with effect from 2021-22)*
- *Livestock Census and Integrated Sample Survey (LC & ISS)*

*Due to implementation of the aforesaid schemes of the Department of Animal Husbandry and Dairying, Milk Production in the country has increased from 146.31 Million Tonnes in 2014-15 to 221.1 Million Tonnes in 2021-22 i.e. by 6.38% per annum during the last 8 years. Value of output of milk is more than Rs.9.32 lakh crore during 2021-22 which is higher than the agriculture produce and even more than the combined value of Paddy and Wheat. Egg production in the country has increased from 78.48 billion in 2014-15 to 129.53 billion in 2021-22. Egg production in the country is growing at the rate of 8% per annum.*

**H) PM formalization of Micro Food Processing Enterprises Scheme (PMFME Scheme):** Launched under the Aatmanirbhar Bharat Abhiyan, the Pradhan Mantri Formalisation of Micro food processing Enterprises (PMFME) Scheme is a centrally sponsored scheme that aims to enhance the competitiveness of existing individual micro-enterprises in the unorganized segment of the food processing industry and to promote formalization of the sector and provide support to Farmer Producer Organizations, Self Help Groups, and Producers Cooperatives along their entire value chain. With an outlay of Rs. 10,000 crore over a period of five years from 2020-21 to 2024-25, the scheme envisions to directly assist the 2,00,000 micro food processing units for providing financial, technical, and business support for upgradation of existing micro food processing enterprises.

Pradhan Mantri Formalisation of Micro Food Processing Enterprises (PMFME) Scheme of M/o Food Processing Industries, under Aatmanirbhar Bharat Abhiyan, Completes Two Years.

PMFME Scheme is currently being implemented in 35 States and Union Territories in the country.

PMFME Scheme envisages financial support of Rs. 40,000 for working capital and purchase of small tools for each member of the Self Help Group (SHG) engaged in food processing activities.

Over 1 lakh SHG members have been identified and the seed capital amount of Rs. 203 Cr. has been released so far.

MoFPI is implementing a Centrally Sponsored Scheme-PM Formalisation of Micro Food Processing Enterprises Scheme (PMFME) for providing financial, technical and business support for setting up/upgradation of 2 lakh micro food processing enterprises through credit linked subsidy during five years

from 2020-21 to 2024-25 with an outlay of Rs. 10,000 crore. Out of this, a total of 22234 units and 7331 units have been allocated to Maharashtra and Rajasthan respectively.

***Production Linked Incentive Scheme for Food Processing Industry (PLISFPI) Scheme is being implemented over a six-year period from 2021-22 to 2026-27 with an outlay of Rs. 10,900 crores. So far, a total investment of Rs 7800.53 Cr has been committed in projects located across the country under the scheme.*** (Detail report is available on page number- 75)

**(I) Credit Guarantee Scheme for Subordinate Debt (CGSSD):** The Government announced creation of 'Distressed Assets Fund- - Subordinate Debt for Stressed MSMEs' on 13<sup>th</sup> May, 2020, under the Atma Nirbhar Bharat Package.

Accordingly, a scheme viz. 'Credit Guarantee Scheme for Subordinate Debt' was approved by the Government on 1<sup>st</sup> June, 2020 and the scheme was launched on 24<sup>th</sup> June, 2020 to provide credit facility through lending institutions to the promoters of stressed MSMEs viz. SMA-2 and NPA accounts who are eligible for restructuring as per RBI guidelines on the books of the Lending institutions. This scheme was to remain in operation till 31.03.2021.

In order to keep the avenues of assistance to stressed MSME Units open, the Government had earlier decided to extend this scheme for six months from 31.03.2021 to 30.09.2021.

On the basis of the requests received from the stakeholders of the scheme, the Government has decided to further extend it by a period of another six months beyond 30.09.2021. The scheme will now remain operational till 31.03.2022.

The Scheme is launched by Ministry of Micro, Small and Medium Enterprises, Govt. of India to provide personal loan through Banks to the promoters of stressed MSMEs for infusion of equity/ quasi equity in the Business eligible for restructuring, as per RBI's guidelines for restructuring of stressed MSME advances. The scheme is applicable for those MSMEs whose accounts have been standard as on 31.03.2018 and have been in regular operations, either as Standard accounts or as NPA accounts during Financial Year 2018-19 and 2019-20. For, the guarantee cover under the scheme- 90% coverage would come from Scheme/ Trust and remaining 10% from the concerned promoters.

Banks are requested to go through detailed guidelines of the scheme, which is available on the web-site of Ministry of MSME, Govt. of India and could also be accessed through following-

The Scheme is named as 'Distressed Assets Fund - Subordinate Debt for Stressed MSMEs' and the credit product for which guarantee would be provided under the Scheme shall be named as 'Credit Guarantee Scheme for Subordinate Debt (CGSSD)' (hereinafter referred as the 'Scheme')

To provide guarantee coverage for the CGSSD to provide Sub-Debt support in respect of restructuring of MSMEs. 90% guarantee coverage would come from scheme/ Trust and remaining 10% from the concerned promoter(s). The objective of the scheme is to provide personal loan through banks to the promoters of stressed MSMEs for infusion as equity / quasi equity in the business eligible for restructuring, as per RBI guidelines for restructuring of stressed MSME advances.

On the basis of the requests received from the stakeholders of the scheme, the Government has decided to further extend this scheme till 31.03.2023.

Rs. 20,000 crore Credit Guarantee Scheme for Subordinate Debt (CGSSD) with extended validity till 31.03.2023. Credit Guarantee Scheme (CGS) to strengthen credit delivery system and to facilitate the flow of credit to the Micro and Small Enterprise sector without the hassles of collateral and third party guarantee up to a maximum of Rs. 200 lakh.

(Detail report is available on page number- 75)

**(J) PMSVANidhi Scheme:** - Ministry of Housing & Urban Affairs launched a scheme **PM Street Vendor's AtmaNirbhar Nidhi (PM SVANidhi)** to empower Street Vendors by not only extending loans to them, but also for their holistic development and economic upliftment. The scheme intends to facilitate collateral free working capital loans of up to INR 10,000/- of one-year tenure, to approximately 50 lakh street vendors, to help resume their businesses in the urban areas, including surrounding peri-urban/rural areas.

The PM SVANidhi scheme offers incentives in the form of:

- a) Interest subsidy @ 7% per annum on regular repayment of loan
- b) cashback upto INR1200/- per annum on undertaking prescribed digital transactions
- c) Eligibility for enhanced next tranche of loans.

The Cabinet Committee on Economic Affairs chaired by the Prime Minister, Shri Narendra Modi, has approved the continuation of lending under the Prime Minister Street Vendor's AtmaNirbhar Nidhi (PM SVANidhi) beyond **March 2022 till December 2024**, with focus on enhanced collateral free affordable loan corpus, increased adoption of digital transactions and holistic socio-economic development of the Street Vendors and their families.

The budget for promotion of digital payments including cashback to the vendors has also been enhanced.

The approval is expected to benefit nearly 1.2 crore citizens of Urban India.

33.37 lakh loans amounting to ₹3,621 crores have been disbursed across the country till July 12, 2022. A statement showing State/UT-wise loan disbursements for the 1st, 2nd and 3rd loans is at Annexure – I to III respectively.

An amount of ₹54.42 crores and ₹12.94 crores has been paid as interest subsidy & cash back respectively till July 12, 2022. A statement showing State/UT-wise details is at Annexure-IV.

As on July 12, 2022, socio-economic profiling of 28.68 lakh beneficiaries and their family members has been completed and 25.80 lakh scheme sanctions have been facilitated. A statement showing State/UT-wise details is at Annexure-V.

9,198 Street Vendors have been on-boarded on the e-commerce platforms till July 12, 2022.

The Government of India has extended the PM Street Vendor's AtmaNirbhar Nidhi (PM SVANidhi) Scheme beyond March, 2022 with the following provisions:

1. Extension of lending period till December 2024.
2. Introduction of 3rd loan of upto ₹50,000 in addition to 1st & 2nd loans of ₹10,000 and ₹20,000 respectively.
3. To extend 'SVANidhi Se Samridhi' component for all beneficiaries of PM SVANidhi scheme across the country.

42 lakh street vendors are to be provided benefits under PM SVANidhi Scheme by December, 2024.

*In the past two years, PM SVANidhi has disbursed more than 40.07 lakh loans worth Rs. 4,606.36 crore to 45.32 lakh beneficiaries across two tranches.*

**Detail report of PMSVANidhi is available on page number 77 – 82.**

## BANK WISE PMFME APPLICATIONS STATUS

**FY 2023-24 AS ON 30/09/2023**

SL NO	BANK NAME	TARGET	TOTAL APPLICATION RECEIVED	SANCTIONED APPLICATIONS	SANCTION %	APPLICATION UNDER PROCESSING	REJECTED APPLICATION
1	STATE BANK OF INDIA	463	1362	250	54%	507	639
2	BANK OF INDIA	393	1059	88	22%	365	623
3	INDIAN BANK	128	232	19	15%	74	143
4	JHARKHAND RAJYA GRAMIN BANK	360	627	19	5%	387	223
5	CENTRAL BANK OF INDIA	67	88	10	15%	52	29
6	PUNJAB NATIONAL BANK	163	257	22	13%	115	124
7	CANARA BANK	136	186	25	18%	21	146
8	UNION BANK OF INDIA	84	153	20	24%	88	46
9	UCO BANK	54	60	9	17%	14	38
10	BANK OF BARODA	93	137	15	16%	69	55
11	INDIAN OVERSEAS BANK	24	17	2	8%	6	9
12	PUNJAB AND SIND BANK	10	3	0	0%	3	0
13	BANK OF MAHARASHTRA	10	4	0	0%	4	0
14	IDBI BANK	29	83	3	10%	61	20
15	IDFC FIRST BANK	4	0	0	0%	0	0
16	FEDERAL BANK	7	1	0	0%	1	0
17	HDFC BANK	58	26	1	2%	21	4
18	ICICI BANK LIMITED	52	9	1	2%	5	3
19	AXIS BANK	54	0	0	0%	0	0
20	KARNATAKA BANK	1	0	0	0%	0	0
21	INDUSIND BANK	20	4	0	0%	4	0
22	J & K BANK	1	0	0	0%	0	0
23	YES BANK	4	1	0	0%	0	1
24	ESAF SMALL FINANCE BANK	4	0	0	0%	0	0
25	KOTAK MAHINDRA BANK LIMITED	6	2	0	0%	2	0
26	SOUTH INDIAN BANK	2	0	0	0%	0	0
27	DBS BANK INDIA LTD	2	0	0	0%	0	0
28	KARUR VYSYA BANK	1	0	0	0%	0	0
29	BANDHAN BANK LIMITED	29	16	0	0%	9	7
30	DHANBAD CENTRAL CO-OPERATIVE BANK LTD.	9	0	0	0%	0	0
31	JHARKHAND STATE COOPERATIVE BANK LTD	80	0	0	0%	0	0
32	Ujjivan Small Finance Bank Limited	9	1	0	0%	1	0
33	UTKARSH SMALL FINANCE BANK	60	0	0	0%	0	0
34	JANA SMALL FINANCE BANK LTD	10	0	0	0%	0	0
35	AU SMALL FINANCE BANK	1	0	0	0%	0	0
<b>TOTAL</b>		<b>2428</b>	<b>4328</b>	<b>484</b>	<b>19.93%</b>	<b>1809</b>	<b>2110</b>

## BANK OF INDIA - DISTRICT WISE PMFME APPLICATIONS STATUS

**FY 2023-24 AS ON 30/09/2023**

SL NO	DISTRICT NAME	TARGET	TOTAL APPLICATION RECEIVED	SANCTIONED APPICATIONS	SANCTION %	APPLICATION UNDER PROCESSING	REJECTED APPLICATION
1	BOKARO	161	220	14	9%	95	113
2	CHATRA	44	366	26	59.09%	173	170
3	DEOGHAR	107	134	29	27.10%	54	61
4	DHANBAD	227	285	19	8.37%	154	115
5	DUMKA	88	302	26	29.55%	116	161
6	EAST SINGHBUM	266	262	46	17.29%	104	124
7	GARHWA	67	99	15	22.39%	68	18
8	GIRIDIH	129	221	22	17.05%	82	121
9	GODDA	71	285	31	43.66%	71	187
10	GUMLA	53	134	9	16.98%	76	51
11	HAZARIBAGH	135	174	25	18.52%	80	76
12	JAMTARA	50	192	19	38.00%	86	89
13	KHUNTI	29	44	12	41.38%	21	12
14	KODERMA	47	110	17	36.17%	43	53
15	LATEHAR	31	196	28	90.32%	89	83
16	LOHARDAGA	26	53	14	53.85%	22	19
17	PAKUR	42	113	11	26.19%	37	66
18	PALAMU	95	126	8	8.42%	77	41
19	RAMGARH	90	131	3	3.33%	46	82
20	RANCHI	392	169	21	5.36%	93	55
21	SAHEBGANJ	54	237	21	38.89%	66	152
22	SARAIKELA KHARSAWAN	94	179	28	29.79%	62	92
23	SIMDEGA	30	79	22	73.33%	33	28
24	WEST SINGHBHUM	100	218	18	18.00%	62	141
<b>TOTAL</b>		<b>2428</b>	<b>4329</b>	<b>484</b>	<b>19.93%</b>	<b>1810</b>	<b>2110</b>

SOURCE PMFME PORTAL

**STATE LEVEL BANKERS' COMMITTEE, JHARKHAND**  
**CONVENOR: BANK OF INDIA**

**FINANCE UNDER CREDIT GUARANTEE SCHEME FOR SUBORDINATE DEBT (CGSSD) AS ON 30.09.2023**

Amount (In Lakhs)

SI No	Banks	Eligible borrowers as per the Scheme	Promoters Contribution as on date (Equity + Debt)	Eligible loan amount (i.e. 15% of promoters contribution as Equity + Debt subject to a maximum of Rs. 75 Lakhs) as per the Scheme	Sanctioned		Disbursement	
		No. of A/cs	Amt.	Amt.	No. of A/cs	Amt.	No. of A/cs	Amt.
1	BANK OF BARODA	542	-	-	14	21.03	12	20.90
2	BANK OF INDIA	-	-	-	-	-	-	-
3	BANK OF MAHARASHTRA	-	-	-	-	-	-	-
4	CANARA BANK	-	-	-	-	-	-	-
5	CENTRAL BANK OF INDIA	-	-	-	-	-	-	-
6	INDIAN BANK	-	-	-	-	-	-	-
7	INDIAN OVERSEAS BANK	-	-	-	-	-	-	-
8	PUNJAB AND SINDH BANK	-	-	-	-	-	-	-
9	PUNJAB NATIONAL BANK	7	606.99	110.85	7	110.85	7	110.85
10	SOUTH INDIAN BANK LTD	-	-	-	-	-	-	-
11	STATE BANK OF INDIA	-	-	-	-	-	-	-
12	UCO BANK	-	-	-	-	-	-	-
13	UNION BANK OF INDIA	17	52.62	32.89	3	0.55	3	0.55
14	AXIS BANK LTD	-	-	-	-	-	-	-
15	BANDHAN BANK	-	-	-	-	-	-	-
16	DBS BANK	-	-	-	-	-	-	-
17	FEDERAL BANK LTD	-	-	-	-	-	-	-
18	HDFC BANK LTD	-	-	-	-	-	-	-
19	ICICI BANK LTD	-	-	-	-	-	-	-
20	IDBI BANK LTD	-	-	-	-	-	-	-
21	IDFC FIRST BANK LIMITED	-	-	-	-	-	-	-
22	INDUSIND BANK	-	-	-	-	-	-	-
23	JAMMU & KASHMIR BANK LTD	-	-	-	-	-	-	-
24	KARNATAKA BANK LTD	-	-	-	-	-	-	-
25	KARUR VYSYA BANK	-	-	-	-	-	-	-
26	KOTAK MAHENDRA BANK LTD	-	-	-	-	-	-	-
27	YES BANK	-	-	-	-	-	-	-
28	JHARKHAND RAJYA GRAMIN BANK	-	-	-	-	-	-	-
29	DHANBAD CENTRAL COOPERATIVE BANK	-	-	-	-	-	-	-
30	JHARKHAND STATE COOPERATIVE BANK LTD	-	-	-	-	-	-	-
31	ESAF SMALL FINANCE BANK LIMITED	-	-	-	-	-	-	-
32	JANA SMALL FINANCE BANK	-	-	-	-	-	-	-
33	UJJIVAN SMALL FINANCE BANK	-	-	-	-	-	-	-
34	UTKARSH SMALL FINANCE BANK LIMITED	-	-	-	-	-	-	-
		<b>566</b>	<b>660</b>	<b>144</b>	<b>24</b>	<b>132</b>	<b>22</b>	<b>132</b>

Source: Banks

**STATE LEVEL BANKERS' COMMITTEE, JHARKHAND  
CONVENOR: BANK OF INDIA**

Emergency Credit Line Guarantee Scheme (ECLGS)  
Operational Guidelines updated as on October 01, 2021

Sr. No.	Bank Name	Category	Target			Opt-out consent received from borrowers			Eligible Target after optout consent			Progress report till September 30, 2023						
			Eligible No. of Accounts under the ECLGS	Outstanding Amount of Eligible Accounts	Actual O/S Target Amount	Eligible No. of Accounts under the ECLGS	Outstanding Amount of Eligible Accounts	Actual O/S Target Amount	Eligible No. of Accounts under the ECLGS	Outstanding Amount of Eligible Accounts	Actual O/S Target Amount	Total Applications received	No. of Account Sanction	Amt. of Sanction (in Rs. Lacs)	% of Sanction in terms of Target Amt.	No. of Account Disbursement	Amt. of Disbursement	% of Disb in terms of Sanction Amt
1	BANK OF BARODA	PSB	0	0	0	0	0	0	0	0.00	0.00	4,678	4,678	20,435.42	0.00%	4,678	20,435.42	100.00%
2	BANK OF INDIA	PSB	71,366	155,578.34	52,276.78	16818	1575.83	3165.84	32,989	16,678.84	19,611.63	27,102.00	27,092	18,668.97	95.19%	27,092	18,669.63	100.00%
3	BANK OF MAHARASTRA	PSB	0	0	0	0	0	0	0	0.00	0.00	0.00	0	0.00	0.00%	0	0.00	0.00%
4	CANARA BANK	PSB	0	0	0	0	0	0	0	0.00	0.00	0.00	0	0.00	0.00%	0	0.00	0.00%
5	CENTRAL BANK OF INDIA	PSB	5008	17491.56	5247.46	1495	3732.66	1120.00	3,513	13,758.90	4,127.46	3,322.00	3,322	3,510.16	85.03%	3,240	3,471.37	98.89%
6	INDIAN BANK	PSB	11202	14922.60	14922.60	0	0.00	0.00	11,202	14,922.60	14,922.60	11,202.00	11,202	14,922.60	100.00%	9,837	14,227.00	95.34%
7	INDIAN OVERSEAS BANK	PSB	2562	19129.55	5738.86	1312	6535.20	1960.56	1,250	12,642.00	3,778.30	2,389.00	2,135	4,185.00	110.76%	2,135	3,952.35	94.27%
8	PUNJAB & SIND BANK	PSB	0	0	0	0	0	0	0	0.00	0.00	0.00	0	0.00	0.00%	0	0.00	0.00%
9	PUNJAB NATIONAL BANK	PSB	0	0.00	0.00	0	0.00	0.00	4,138	46,888.25	9,999.54	118.00	118	5,012.00	50.12%	118	5,012.00	100.00%
10	STATE BANK OF INDIA	PSB	20301	253972.62	78945.00	6478	10320.65	2064.13	13,823	243,651.97	76,880.87	10,960.00	10,960	73,755.00	95.93%	10,960	73,755.00	100.00%
11	UCO BANK	PSB	5188	16108.13	3221.63	5188	16108.13	3221.63	5,188	16,108.13	3,221.63	899.00	2,823	2,823.42	87.64%	899	2,823.42	100.00%
12	UNION BANK OF INDIA	PSB	6773	6782.09	6242.09	400	600.00	60.00	6,373	6,182.09	6,182.09	6,373.00	6,357	6,182.09	100.00%	6,357	6,182.09	100.00%
13	AXIS BANK	PVT	0	0	0	0	0	0	0	0.00	0.00	0.00	0	0.00	0.00%	0	0.00	0.00%
14	BANDHAN BANK	PVT	0	0	0	0	0	0	210,228	11,669.24	-	-	3,845	302.80	-	3,845	302.80	100.00%
15	FEDERAL BANK	PVT	0	0.00	0.00	0	0.00	0.00	0	0.00	0.00	0.00	0	0.00	0.00%	0	0.00	0.00%
16	HDFC BANK	PVT	2865	117762.84	26502.49	275	6054.19	1210.84	2,590	111,708.65	25,291.65	2,865.00	26,502	25,291.65	100.00%	1,131	21,801.14	86.20%
17	ICICI BANK	PVT	1,587	79,452.33	15,890.47	0	0.00	0.00	1,587	79,452.33	15,890.47	992.00	992	19,941.19		598	16,896.01	84.73%
18	IDBI BANK	PVT	1,859	15325.61	3065.12	959	2352.41	470.48	900	12,973.20	2,594.64	900.00	900	2,594.64	100.00%	900	2,594.64	100.00%
19	IDFC FIRST BANK	PVT	0	0	0	0	0	0	0	0.00	0.00	0.00	0	0.00	0.00%	0	0.00	0.00%
20	INDUSIND BANK	PVT	0	0	0	0	0	0	0	0.00	0.00	0.00	0	0.00	0.00%	0	0.00	0.00%
21	JAMMU & KASHMIR BANK	PVT	0	0	0	0	0	0	0	0.00	0.00	0.00	0	0.00	0.00%	0	0.00	0.00%
22	KARNATAKA BANK	PVT	0	0	0	0	0	0	0	0.00	0.00	0.00	0	0.00	0.00%	0	0.00	0.00%
23	KARUR VYSYA BANK	PVT	0	0	0	0	0	0	0	0.00	0.00	0.00	0	0.00	0.00%	0	0.00	0.00%
24	DBS BANK	PVT	0	0	0	0	0	0	0	0.00	0.00	0.00	0	0.00	0.00%	0	0.00	0.00%
25	SOUTH INDIAN BANK	PVT	26	107.76	107.76	11	0	0	15	78.99	78.99	15.00	15	78.99	100.00%	3	78.99	100.00%
26	JANA SMALL FINANCE BANK	SFB	0	0	0	0	0	0	0	0.00	0.00	0.00	0	0.00	0.00%	0	0.00	0.00%
27	JHARKHAND STATE COOPERATIVE BANK	Coop Bank	6	45.00	45.00	0	0.00	0.00				8.00	8	52.00	0.00%	8	52.00	100.00%
28	JHARKHAND RAJYA GRAMIN BANK	RRB	21027	31367.71	6273.54	19877	20466.00	4093.20	1,286	11,436.17	2,287.23	975.00	975	2,058.00	89.98%	975	2,058.00	100.00%
<b>Grand Total</b>			<b>149770</b>	<b>728046.14</b>	<b>218478.80</b>	<b>52813.00</b>	<b>67745.07</b>	<b>17366.68</b>	<b>295,082</b>	<b>598,151.36</b>	<b>184,867.10</b>	<b>72,798</b>	<b>101,924</b>	<b>199,813.93</b>	<b>108.09%</b>	<b>72,776</b>	<b>192,311.86</b>	<b>96.25%</b>

SOURCE: BANKS

# STATE LEVEL BANKERS' COMMITTEE - JHARKHAND

## CONVENOR - BANK OF INDIA

Bank wise Progress under 1st Tranche as per Portal Under PM SVANIDHI SCHEME as on 30/09/2023

Bank Name	Grand Total of LAF	Returned by Bank	Returned After Sanction	Resubmitted Applications	Picked-up Status /Pending for Sanction	Total Sanctioned	% Total Sanctioned vs Total Application LAF	Total Sanctioned but Pending for Disbursement	Total Disbursement	% Total Disbursement vs Total Sanction
AXIS BANK	257	7	1	6	162	81	31.52%	1	80	98.77%
BANDHAN BANK LTD.	146	21	0	47	77	1	0.68%	0	1	100.00%
BANK OF BARODA	7,213	308	336	499	1590	4,480	62.11%	311	4169	93.06%
BANK OF INDIA	25,040	3074	683	3869	2113	15,301	61.11%	1590	13711	89.61%
BANK OF MAHARASHTRA	1,044	55	8	58	199	724	69.35%	5	719	99.31%
CANARA BANK	6,261	331	375	11	408	5,136	82.03%	883	4253	82.81%
CENTRAL BANK OF INDIA	3,622	341	153	18	272	2,838	78.35%	292	2546	89.71%
ESAF SMALL FINANCE BANK	17	11	0	6	0	-	0.00%	0	0	0.00%
FEDERAL BANK	103	3	3	24	59	14	13.59%	0	14	100.00%
HDFC BANK	2,184	250	1409	158	100	267	12.23%	67	200	74.91%
ICICI BANK	119	19	0	42	28	30	25.21%	0	30	100.00%
IDBI BANK	1,135	92	11	255	243	534	47.05%	30	504	94.38%
IDFC FIRST BANK LTD.	3	0	0	0	3	-	0.00%	0	0	0.00%
INDIAN BANK	7,275	282	510	158	1323	5,002	68.76%	709	4293	85.83%
INDIAN OVERSEAS BANK	2,781	40	37	62	643	1,999	71.88%	352	1647	82.39%
INDUSIND BANK	55	1	1	5	47	1	1.82%	0	1	100.00%
JAMMU & KASHMIR BANK LTD	130	0	12	11	11	96	73.85%	0	96	100.00%
KARNATAKA BANK LTD	85	34	1	15	20	15	17.65%	0	15	100.00%
KARUR VYSYA BANK LTD	5	0	0	0	5	-	0.00%	0	0	0.00%
KOTAK MAHINDRA BANK LIMITED	214	0	56	4	140	14	6.54%	13	1	7.14%
LAKSHMI VILAS BANK	6	0	0	0	6	-	0.00%	0	0	0.00%
PUNJAB AND SIND BANK	797	41	12	84	186	474	59.47%	77	397	83.76%
PUNJAB NATIONAL BANK	7,723	342	654	432	1460	4,835	62.61%	649	4186	86.58%
RRB Jharkhand Rajya Gramin Bank	1,766	171	372	444	136	643	36.41%	59	584	90.82%
SOUTH INDIAN BANK	19	1	0	3	15	-	0.00%	0	0	0.00%
STATE BANK OF INDIA	24,747	913	905	58	197	22,674	91.62%	4101	18573	81.91%
UCO BANK	3,710	326	125	331	326	2,602	70.13%	285	2317	89.05%
UJJIVAN SMALL FINANCE BANK	182	14	0	56	106	6	3.30%	0	6	100.00%
UNION BANK OF INDIA	4,921	1033	249	257	204	3,178	64.58%	149	3029	95.31%
UTKARSH SMALL FINANCE BANK	833	63	9	19	266	476	57.14%	17	459	96.43%
YES BANK LTD.	1	0	0	0	1	-	0.00%	0	0	0.00%
OTHER BANK	49	3	-	5	27	14	28.57%	-	14	100.00%
MARKET PLACE	-	0	0	0	0	-	0.00%	0	0	0.00%
WITHDRAWN	-	0	0	0	0	-	0.00%	0	0	0.00%
<b>Grand Total</b>	<b>102,443</b>	<b>7,776</b>	<b>5,922</b>	<b>6,937</b>	<b>10,373</b>	<b>71,435</b>	<b>69.73%</b>	<b>9,590</b>	<b>61,845</b>	<b>86.58%</b>

SOURCE: STANDUP MITRA PORTAL

# STATE LEVEL BANKERS' COMMITTEE - JHARKHAND

## CONVENOR - BANK OF INDIA

Bank wise Progress under 2nd Tranche as per Portal Under PM SVANIDHI SCHEME as on 30/09/2023

Bank Name	Grand Total of LAF	Returned by Bank	Returned After Sanction	Resubmitted Applications	Picked-up Status /Pending for Sanction	Total Sanctioned	% Total Sanctioned vs Total Application LAF	Total Sanctioned but Pending for Disbursement	Total Disbursement	% Total Disbursement vs Total Sanction	Applications Already Closed
AXIS BANK	-	0	0	0	0	-	0.00%	0	0	0.00%	0
BANDHAN BANK LTD.	-	0	0	0	0	-	0.00%	0	0	0.00%	0
BANK OF BARODA	1,167	229	63	160	19	696	59.64%	24	672	96.55%	0
BANK OF INDIA	5,646	1389	187	1233	125	2,712	48.03%	460	2252	83.04%	0
BANK OF MAHARASHTRA	84	13	3	20	6	42	50.00%	1	41	97.62%	0
CANARA BANK	1,817	285	149	11	49	1,323	72.81%	208	1115	84.28%	0
CENTRAL BANK OF INDIA	924	216	92	14	12	590	63.85%	101	489	82.88%	0
ESAF SMALL FINANCE BANK	-	0	0	0	0	-	0.00%	0	0	0.00%	0
FEDERAL BANK	10	0	0	2	5	3	30.00%	0	3	100.00%	0
HDFC BANK	127	34	19	16	18	40	31.50%	30	10	25.00%	0
ICICI BANK	18	15	0	0	3	-	0.00%	0	0	0.00%	0
IDBI BANK	248	74	3	45	11	115	46.37%	20	95	82.61%	0
IDFC FIRST BANK LTD.	-	0	0	0	0	-	0.00%	0	0	0.00%	0
INDIAN BANK	1,202	230	62	74	40	796	66.22%	125	671	84.30%	0
INDIAN OVERSEAS BANK	397	27	26	16	85	243	61.21%	22	221	90.95%	0
INDUSIND BANK	-	0	0	0	0	-	0.00%	0	0	0.00%	0
JAMMU & KASHMIR BANK LTD	46	1	0	0	0	45	97.83%	1	44	97.78%	0
KARNATAKA BANK LTD	12	2	0	3	7	-	0.00%	0	0	0.00%	0
KARUR VYSYA BANK LTD	-	0	0	0	0	-	0.00%	0	0	0.00%	0
KOTAK MAHINDRA BANK LIMITED	-	0	0	0	0	-	0.00%	0	0	0.00%	0
LAKSHMI VILAS BANK	-	0	0	0	0	-	0.00%	0	0	0.00%	0
PUNJAB AND SIND BANK	180	28	4	25	4	119	66.11%	8	111	93.28%	0
PUNJAB NATIONAL BANK	1,433	179	187	123	112	832	58.06%	62	770	92.55%	0
RRB Jharkhand Rajya Gramin Bank	70	5	0	6	2	57	81.43%	6	51	89.47%	0
SOUTH INDIAN BANK	-	0	0	0	0	-	0.00%	0	0	0.00%	0
STATE BANK OF INDIA	5,209	1128	246	49	2	3,784	72.64%	433	3351	88.56%	0
UCO BANK	724	30	8	32	3	651	89.92%	27	624	95.85%	0
UJJIVAN SMALL FINANCE BANK	5	1	0	4	0	-	0.00%	0	0	0.00%	0
UNION BANK OF INDIA	1,277	365	30	200	12	670	52.47%	71	599	89.40%	0
UTKARSH SMALL FINANCE BANK	81	0	0	2	7	72	88.89%	4	68	94.44%	0
YES BANK LTD.	-	0	0	0	0	-	0.00%	0	0	0.00%	0
OTHER BANK	12	4	-	0	8	-	0.00%	-	-	0.00%	-
MARKET PLACE	-	0	0	0	0	-	0.00%	0	0	0.00%	0
WITHDRAWN	-	0	0	0	0	-	0.00%	0	0	0.00%	0
<b>Grand Total</b>	<b>20,689</b>	<b>4,255</b>	<b>1,079</b>	<b>2,035</b>	<b>530</b>	<b>12,790</b>	<b>61.82%</b>	<b>1,603</b>	<b>11,187</b>	<b>87.47%</b>	<b>-</b>
SOURCE: STANDUP MITRA PORTAL											

# STATE LEVEL BANKERS' COMMITTEE - JHARKHAND

## CONVENOR - BANK OF INDIA

Bank wise Progress under 3rd Tranche as per Portal Under PM SVANIDHI SCHEME as on 30/09/2023

Bank Name	Grand Total of LAF	Returned by Bank	Returned After Sanction	Resubmitted Applications	Picked-up Status /Pending for Sanction	Total Sanctioned	% Total Sanctioned vs Total Application LAF	Total Sanctioned but Pending for Disbursement	Total Disbursement	% Total Disbursement vs Total Sanction	Applications Already Closed
AXIS BANK	-	0	0	0	0	-	0.00%	0	0	0.00%	0
BANDHAN BANK LTD.	-	0	0	0	0	-	0.00%	0	0	0.00%	0
BANK OF BARODA	101	6	1	1	13	80	79.21%	0	80	100.00%	0
BANK OF INDIA	288	39	11	9	26	203	70.49%	27	176	86.70%	0
BANK OF MAHARASHTRA	11	0	0	0	0	11	100.00%	0	11	100.00%	0
CANARA BANK	217	1	11	2	4	199	91.71%	32	167	83.92%	0
CENTRAL BANK OF INDIA	44	5	0	0	1	38	86.36%	1	37	97.37%	0
ESAF SMALL FINANCE BANK	-	0	0	0	0	-	0.00%	0	0	0.00%	0
FEDERAL BANK	1	0	0	0	1	-	0.00%	0	0	0.00%	0
HDFC BANK	-	0	0	0	0	-	0.00%	0	0	0.00%	0
ICICI BANK	-	0	0	0	0	-	0.00%	0	0	0.00%	0
IDBI BANK	21	6	0	0	2	13	61.90%	4	9	69.23%	0
IDFC FIRST BANK LTD.	-	0	0	0	0	-	0.00%	0	0	0.00%	0
INDIAN BANK	124	5	0	0	4	115	92.74%	12	103	89.57%	0
INDIAN OVERSEAS BANK	22	0	0	0	5	17	77.27%	4	13	76.47%	0
INDUSIND BANK	-	0	0	0	0	-	0.00%	0	0	0.00%	0
JAMMU & KASHMIR BANK LTD	6	1	0	0	2	3	50.00%	0	3	100.00%	0
KARNATAKA BANK LTD	-	0	0	0	0	-	0.00%	0	0	0.00%	0
KARUR VYSYA BANK LTD	-	0	0	0	0	-	0.00%	0	0	0.00%	0
KOTAK MAHINDRA BANK LIMITED	-	0	0	0	0	-	0.00%	0	0	0.00%	0
LAKSHMI VILAS BANK	-	0	0	0	0	-	0.00%	0	0	0.00%	0
PUNJAB AND SIND BANK	31	5	0	3	4	19	61.29%	0	19	100.00%	0
PUNJAB NATIONAL BANK	96	0	1	1	17	77	80.21%	28	49	63.64%	0
RRB Jharkhand Rajya Gramin Bank	3	0	0	0	0	3	100.00%	0	3	100.00%	0
SOUTH INDIAN BANK	-	0	0	0	0	-	0.00%	0	0	0.00%	0
STATE BANK OF INDIA	555	37	9	2	0	507	91.35%	89	418	82.45%	0
UCO BANK	81	1	0	1	2	77	95.06%	7	70	90.91%	0
UJJIVAN SMALL FINANCE BANK	-	0	0	0	0	-	0.00%	0	0	0.00%	0
UNION BANK OF INDIA	79	1	1	1	8	68	86.08%	7	61	89.71%	0
UTKARSH SMALL FINANCE BANK	5	0	1	0	0	4	80.00%	0	4	100.00%	0
YES BANK LTD.	-	0	0	0	0	-	0.00%	0	0	0.00%	0
OTHER BANK	-	-	-	-	-	-	0.00%	-	-	0.00%	-
MARKET PLACE	-	0	0	0	0	-	0.00%	0	0	0.00%	0
WITHDRAWN	-	0	0	0	0	-	0.00%	0	0	0.00%	0
<b>Grand Total</b>	<b>1,685</b>	<b>107</b>	<b>35</b>	<b>20</b>	<b>89</b>	<b>1,434</b>	<b>85.10%</b>	<b>211</b>	<b>1,223</b>	<b>85.29%</b>	<b>-</b>
SOURCE: STANDUP MITRA PORTAL											

## STATE LEVEL BANKERS' COMMITTEE - JHARKHAND CONVENOR - BANK OF INDIA

District wise Progress under 1st Tranche as per Portal Under PM SVANIDHI SCHEME as on 30/09/2023

District Name	Grand Total of LAF	Returned by Bank	Returned After Sanction	Resubmitted Applications	Picked-up Status /Pending for Sanction	Total Sanctioned	% Total Sanctioned vs Total Application LAF	Total Sanctioned but Pending for Disbursement	Total Disbursement	% Total Disbursement vs Total Sanction	Applications Already Closed
BOKARO	5,324	343	113	341	567	3,960	74.38%	718	3242	81.87%	0
CHATRA	1,162	196	163	0	32	771	66.35%	17	754	97.80%	0
DEOGHAR	6,267	379	185	381	435	4,887	77.98%	932	3955	80.93%	0
DHANBAD	18,145	2448	800	2496	1693	10,708	59.01%	1719	8989	83.95%	0
DUMKA	1,152	5	14	30	76	1,027	89.15%	91	936	91.14%	0
EAST SINGHBUM	16,552	771	905	714	2602	11,560	69.84%	1936	9624	83.25%	0
GARHWA	1,840	158	198	14	81	1,389	75.49%	92	1297	93.38%	0
GIRIDIH	4,888	420	222	279	574	3,393	69.41%	348	3045	89.74%	0
GODDA	1,581	179	90	19	22	1,271	80.39%	32	1239	97.48%	0
GUMLA	889	46	47	82	25	689	77.50%	35	654	94.92%	0
HAZARIBAGH	4,625	217	150	277	554	3,427	74.10%	783	2644	77.15%	0
JAMTARA	1,093	151	72	75	44	751	68.71%	92	659	87.75%	0
KHUNTI	650	48	70	2	11	519	79.85%	14	505	97.30%	0
KODERMA	2,279	220	140	15	38	1,866	81.88%	67	1799	96.41%	0
LATEHAR	602	22	24	9	13	534	88.70%	62	472	88.39%	0
LOHARDAGA	932	183	43	15	71	620	66.52%	65	555	89.52%	0
PAKUR	746	111	70	3	15	547	73.32%	10	537	98.17%	0
PALAMU	5,938	225	413	335	322	4,643	78.19%	551	4092	88.13%	0
RAMGARH	2,720	343	214	63	313	1,787	65.70%	235	1552	86.85%	0
RANCHI	17,054	563	1469	1517	2119	11,386	66.76%	1352	10034	88.13%	0
SAHEBGANJ	2,374	202	127	100	204	1,741	73.34%	124	1617	92.88%	0
SARAIKELA KHARSAWAN	3,385	230	260	158	448	2,289	67.62%	245	2044	89.30%	0
SIMDEGA	744	142	18	10	11	563	75.67%	22	541	96.09%	0
WEST SINGHBHUM	1,501	174	116	1	103	1,107	73.75%	48	1059	95.66%	0
MARKET PLACE	-	0	0	0	0	-	0.00%	0	0	0.00%	0
WTHDRAWN	-	0	0	0	0	-	0.00%	0	0	0.00%	0
<b>Grand Total</b>	<b>102,443</b>	<b>7,776</b>	<b>5,923</b>	<b>6,936</b>	<b>10,373</b>	<b>71,435</b>	<b>69.73%</b>	<b>9,590</b>	<b>61,845</b>	<b>86.58%</b>	<b>-</b>

SOURCE: STANDUP MITRA PORTAL

# STATE LEVEL BANKERS' COMMITTEE - JHARKHAND

## CONVENOR - BANK OF INDIA

District wise Progress under 2nd Tranche as per Portal Under PM SVANIDHI SCHEME as on 30/09/2023

District Name	Grand Total of LAF	Returned by Bank	Returned After Sanction	Resubmitted Applications	Picked-up Status /Pending for Sanction	Total Sanctioned	% Total Sanctioned vs Total Application LAF	Total Sanctioned but Pending for Disbursement	Total Disbursement	% Total Disbursement vs Total Sanction	Applications Already Closed
BOKARO	1,022	168	12	8	13	821	80.33%	170	651	79.29%	0
CHATRA	399	172	40	0	10	177	44.36%	9	168	94.92%	0
DEOGHAR	981	73	40	79	17	772	78.70%	156	616	79.79%	0
DHANBAD	2,974	923	139	439	88	1,385	46.57%	159	1226	88.52%	0
DUMKA	330	12	3	33	14	268	81.21%	25	243	90.67%	0
EAST SINGHBUM	3,602	333	173	656	117	2,323	64.49%	240	2083	89.67%	0
GARHWA	390	142	46	2	10	190	48.72%	13	177	93.16%	0
GIRIDIH	972	37	6	18	28	883	90.84%	272	611	69.20%	0
GODDA	462	89	29	17	18	309	66.88%	8	301	97.41%	0
GUMLA	269	6	0	77	4	182	67.66%	48	134	73.63%	0
HAZARIBAGH	670	38	47	218	18	349	52.09%	30	319	91.40%	0
JAMTARA	213	33	22	26	1	131	61.50%	35	96	73.28%	0
KHUNTI	208	63	16	1	10	118	56.73%	11	107	90.68%	0
KODERMA	795	85	59	104	14	533	67.04%	63	470	88.18%	0
LATEHAR	260	35	1	17	1	206	79.23%	38	168	81.55%	0
LOHARDAGA	276	35	24	5	2	210	76.09%	27	183	87.14%	0
PAKUR	150	32	14	2	6	96	64.00%	5	91	94.79%	0
PALAMU	999	55	36	67	26	815	81.58%	44	771	94.60%	0
RAMGARH	620	237	17	8	21	337	54.35%	25	312	92.58%	0
RANCHI	3,368	1092	217	199	58	1,802	53.50%	187	1615	89.62%	0
SAHEBGANJ	299	48	42	19	15	175	58.53%	5	170	97.14%	0
SARAIKELA KHARSAWAN	724	317	43	37	9	318	43.92%	11	307	96.54%	0
SIMDEGA	193	43	1	4	11	134	69.43%	13	121	90.30%	0
WEST SINGHBHUM	514	187	52	0	19	256	49.81%	9	247	96.48%	0
MARKET PLACE	-	0	0	0	0	-	0.00%	0	0	0.00%	0
WTHDRAWN	-	0	0	0	0	-	0.00%	0	0	0.00%	0
<b>Grand Total</b>	<b>20,690</b>	<b>4,255</b>	<b>1,079</b>	<b>2,036</b>	<b>530</b>	<b>12,790</b>	<b>61.82%</b>	<b>1,603</b>	<b>11,187</b>	<b>87.47%</b>	<b>-</b>
SOURCE: STANDUP MITRA PORTAL											

# STATE LEVEL BANKERS' COMMITTEE - JHARKHAND

## CONVENOR - BANK OF INDIA

District wise Progress under 3rdTranche as per Portal Under PM SVANIDHI SCHEME as on 30/09/2023

District Name	Grand Total of LAF	Returned by Bank	Returned After Sanction	Resubmitted Applications	Picked-up Status /Pending for Sanction	Total Sanctioned	% Total Sanctioned vs Total Application LAF	Total Sanctioned but Pending for Disbursement	Total Disbursement	% Total Disbursement vs Total Sanction	Applications Already Closed
BOKARO	97	6	0	1	3	87	89.69%	19	68	78.16%	0
CHATRA	21	0	9	0	1	11	52.38%	4	7	63.64%	0
DEOGHAR	118	2	1	0	4	111	94.07%	24	87	78.38%	0
DHANBAD	229	19	4	2	18	186	81.22%	31	155	83.33%	0
DUMKA	39	0	0	1	10	28	71.79%	3	25	89.29%	0
EAST SINGHBUM	332	16	9	7	20	280	84.34%	41	239	85.36%	0
GARHWA	22	0	2	0	2	18	81.82%	1	17	94.44%	0
GIRIDIH	64	5	1	0	1	57	89.06%	8	49	85.96%	0
GODDA	42	1	0	0	0	41	97.62%	5	36	87.80%	0
GUMLA	11	1	0	0	0	10	90.91%	1	9	90.00%	0
HAZARIBAGH	43	0	0	1	1	41	95.35%	7	34	82.93%	0
JAMTARA	15	1	0	0	0	14	93.33%	3	11	78.57%	0
KHUNTI	17	8	0	0	0	9	52.94%	1	8	88.89%	0
KODERMA	60	2	1	3	0	54	90.00%	6	48	88.89%	0
LATEHAR	56	4	0	0	1	51	91.07%	10	41	80.39%	0
LOHARDAGA	19	0	0	0	5	14	73.68%	2	12	85.71%	0
PAKUR	21	0	2	0	1	18	85.71%	1	17	94.44%	0
PALAMU	80	3	0	1	6	70	87.50%	10	60	85.71%	0
RAMGARH	49	3	1	0	2	43	87.76%	9	34	79.07%	0
RANCHI	193	27	2	2	9	153	79.27%	16	137	89.54%	0
SAHEBGANJ	36	1	2	0	1	32	88.89%	1	31	96.88%	0
SARAIKELA KHARSAWAN	57	1	1	2	2	51	89.47%	7	44	86.27%	0
SIMDEGA	13	1	0	0	0	12	92.31%	0	12	100.00%	0
WEST SINGHBHUM	51	6	0	0	2	43	84.31%	1	42	97.67%	0
MARKET PLACE	-	0	0	0	0	-	0.00%	0	0	0.00%	0
WTHDRAWN	-	0	0	0	0	-	0.00%	0	0	0.00%	0
<b>Grand Total</b>	<b>1,685</b>	<b>107</b>	<b>35</b>	<b>20</b>	<b>89</b>	<b>1,434</b>	<b>85.10%</b>	<b>211</b>	<b>1,223</b>	<b>85.29%</b>	<b>-</b>
SOURCE: STANDUP MITRA PORTAL											

कार्यसूची सं.	7
बैठक की संख्या	85

**वित्तीय समावेशन एवं  
प्रधानमंत्री जन धन योजना (पीएमजेडीवाई)**

झारखंड में प्रधानमंत्री जन धन योजना के कार्यान्वयन की वर्तमान स्थिति

**A. BC (बैंक मित्र) द्वारा कवरेज की स्थिति**

	बैंको द्वारा नियुक्त किये गए BC की कुल संख्या	पुरुष BC की कुल संख्या	महिला BC की कुल संख्या	फिक्स्ड BC	बुनियादी बैंकिंग सुविधाएं	AEPS/ REMITTANCE जमा और भुगतान
30.09.2022	1,13,086	1,03,727	9,359	47,850	47,539	65,618
30.09.2023	1,05,255	90,985	14,270	57,908	54,942	73,314
<b>Growth %</b>	<b>-6.92%</b>	<b>-12.18%</b>	<b>52.47%</b>	<b>21.01%</b>	<b>15.57%</b>	<b>11.72%</b>

{रिपोर्ट- पृष्ठ संख्या - 85 एवं 86 }

- ❖ पिछले वर्ष की तुलना में इस वर्ष BC की संख्या में 6.92 % की गिरावट हुई है।
- ❖ बैंकों द्वारा राज्य में कुल 14,270 महिला बीसी की नियुक्ति प्राथमिकता के आधार पर की जा रही है।
- ❖ अद्यतन बीसी की सूची एसएलबीसी के वेबसाइट पर भी उपलब्ध करायी गयी है।
- ❖ YES बैंक के सभी 44919 बीसी केवल एईपीएस माध्यम से REMITTANCE बीसी के रूप में कार्यरत हैं।

**B. PMJDY के तहत 30.09.2023 तक खोले गए खातों की स्थिति**

30 सितंबर, 2023 तक

Year	Number of PMJDY Accounts						
	Male	Female	Total	Zero Balance A/c	% of Zero Bal. A/c	Deposits held in the A/c (in Lakh)	
30.09.2022	7,482,806	9,413,220	16,896,026	1,526,474	9.03%	628,895.02	
30.09.2023	7,972,076	10,069,549	18,041,625	1,583,211	8.78%	775,439.52	
Year	Overdraft under PMJDY		Rupay Card Issued	Rupay Card %	Rupay Card Activated	Aadhaar Seeded	Aadhaar Seeding %
	No. of acc.	O/s in Lakh					
30.09.2022	36,231	4,363.75	11,406,425	67.51%	11,140,508	14,376,104	85.09%
30.09.2023	39,456	138.95	12,270,908	68.01%	7,095,504	15,576,810	86.34%

{रिपोर्ट- पृष्ठ संख्या - 87 & 88 }

- पिछले वर्ष की तुलना में PMJDY खातों की संख्या में 11.45 लाख की वृद्धि दर्ज हुई है।
- रुपे कार्ड डिस्ट्रिब्यूशन में 8.64 लाख की वार्षिक वृद्धि हुई है।
- PMJDY ओवरड्राफ्ट में 3,225 खातों में वार्षिक बढ़ोतरी हुई है।
- PMJDY खातों में आधार सीडिंग में 8.35% की वार्षिक वृद्धि हुई है।
- पीएमजेडीवाई के तहत शत प्रतिशत रुपे कार्ड का activation करना अत्यंत जरूरी है, वर्तमान तिमाही में रुपे कार्ड एक्टिवेशन में वार्षिक 36.31 % की गिरावट दर्ज की गयी है।

**“प्रधानमंत्री जन-धन योजना” के द्वितीय चरण में, जन सुरक्षा हेतु, लागु किये गये, विभिन्न बीमा एवं पेन्शन योजनाएं**

दिनांक: 30 सितंबर, 2023 तक इन योजनाओं में सभी बैंकों की उपलब्धि निम्नवर्णित है:

	PMJJBY	PMSBY	APY	
	Total Enrolment	Total Enrolment	Enrolment during FY	Total Enrolment since inception
30.09.2022	46,19,243	1,37,07,286	2,17,000	13,19,180
30.09.2023	39,66,660	97,61,389	2,11,727	17,21,053
Growth/Decline %	-14.12%	-28.78%	-2.43%	30.46%

\*\*भारतीय स्टेट बैंक के द्वारा सितंबर 2023 तिमाही के विवरण में प्रधान मंत्री जीवन ज्योति योजना में वार्षिक 54.42% गिरावट दर्ज कि गयी है, जबकि मार्च 2023 तिमाही के मुकाबले 61.93 % कि भारी गिरावट दर्ज कि गयी है। (रिपोर्ट पृष्ठ सं- 89 एवं 90 में सलन है)

**Target under Government Social Security Scheme for Financial Year 2023-24 till 31.03.2024:**

Target	PMJJBY (Decided by SLBC based on NSFI (2019-24))	PMSBY (Decided by SLBC based on NSFI (2019-24))	APY (Target given by PFRDA)
	7,39,208	17,09,640	2,84,560

NUMBER OF PMJJBY ENROLLMENT				
SL NO	TOP PERFORMING		BOTTOM PERFORMING	
	BANK NAME	NUMBERS	BANK NAME	NUMBERS
<b>PSBs</b>				
1	BANK OF INDIA	1450853	BANK OF MAHARASHTRA	8782
2	STATE BANK OF INDIA	1214809	PUNJAB AND SINDH BANK	6004
3	INDIAN BANK	139889	INDIAN OVERSEAS BANK	15692
<b>PVTs</b>				
1	IDBI BANK LTD	21169	FEDERAL BANK LTD	29
2	HDFC BANK LTD	11582	ICICI BANK LTD	30
<b>RRB &amp; CO-OPERATIVE</b>				
1	JHARKHAND RAJYA GRAMIN BANK	716986	DHANBAD CENTRAL CO-OP.BANK	595
NUMBER OF PMSBY ENROLLMENT				
SL NO	TOP PERFORMING		BOTTOM PERFORMING	
	BANK NAME	NUMBERS	BANK NAME	NUMBERS
<b>PSBs</b>				
1	STATE BANK OF INDIA	3308482	BANK OF MAHARASHTRA	8757
2	BANK OF INDIA	3091481	PUNJAB AND SINDH BANK	15600
3	PUNJAB NATIONAL BANK	447477	INDIAN OVERSEAS BANK	29007
<b>PVTs</b>				
1	IDBI BANK LTD	43968	ICICI BANK LTD	8
2	HDFC BANK LTD	25659	JAMMU & KASHMIR BANK LTD	58
<b>RRB &amp; CO-OPERATIVE</b>				
1	JHARKHAND RAJYA GRAMIN BANK	1483844	DHANBAD CENTRAL CO-OP.BANK	300
NUMBER OF APY ENROLLMENT				
SL NO	TOP PERFORMING		BOTTOM PERFORMING	
	BANK NAME	NUMBERS	BANK NAME	NUMBERS
<b>PSBs</b>				
1	STATE BANK OF INDIA	482960	BANK OF MAHARASHTRA	2941
2	BANK OF INDIA	386930	PUNJAB AND SINDH BANK	4792
3	CANARA BANK	87912	INDIAN OVERSEAS BANK	21700
<b>PVTs</b>				
1	IDBI BANK LTD	24216	IDFC FIRST BANK LIMITED	1
2	AXIS BANK LTD	13494	YES BANK	11
<b>RRB &amp; CO-OPERATIVE</b>				
1	JHARKHAND RAJYA GRAMIN BANK	383552		

# STATE LEVEL BANKERS' COMMITTEE

**CONVENOR: BANK OF INDIA**

**BANK WISE ACTIVE BUSINESS CORRESPONDENTS AS ON 30th SEPTEMBER 2023**

SL NO	BANK NAME	BC ACTIVE (YES/NO)	MALE	FEMALE	FIXED (YES)	FIXED (NO)	POS (YES)	POS (NO)	Extending all Basic Banking Facilities (YES)	Extending all Basic Banking Facilities (NO)	Limited Services (YES)	Limited Services (NO)
1	AIRTEL PAYMENTS BANK	19293	17538	1755	19293			19293	19293			19293
2	AXIS BANK	917	917			917	917		917		917	
3	BANK OF BARODA	528	452	76	528		308	220	528			528
4	BANK OF INDIA	3084	2580	504	3084		509	2575	3084		673	2411
5	CANARA BANK	180	141	39	180		55	125	180			180
6	CENTRAL BANK OF INDIA	238	213	25	238		238		238			238
7	FINO PAYMENT BANK	18348	16477	1871	18348		5584	12764	18348		18348	
8	HDFC BANK	431	419	12	402	29	47	384	420	11	11	420
9	ICICI BANK	40	35	5	40		40		40		40	
10	IDBI BANK	16	15	1	16		16		16		16	
11	IDFC FIRST BANK	229	133	96	229		229		229			229
12	INDIA POST PAYMENTS BANK	3260	267	2993	2192	1068	3260		3260		2978	282
13	INDIAN BANK	232	220	12	231	1	1	231	232			232
14	INDIAN BANK	121	96	25	108	13	13	108	121		1	120
15	INDIAN OVERSEAS BANK	27	17	10	27		27		27		27	
16	INDUSIND BANK	5350	4480	870	5350		1	5349	1	5349	5349	1
17	JANA SMALL FINANCE BANK	5	4	1	5			5	5			5
18	JHARKHAND RAJYA GRAMIN BANK	1604	1311	293	1604			1604	1604			1604
19	JHARKHAND STATE COOPERATIVE BANK LTD.	1024	903	121	1024			1024	1024			1024
20	PAYTM PAYMENTS BANK	1712	1671	41	1712			1712	1712			1712
21	PUNJAB & SIND BANK	1	1		1		1		1		1	
22	PUNJAB NATIONAL BANK	738	638	100	738			738	738			738
23	STATE BANK OF INDIA	2423		2423	2423		2423		2423			2423
24	THE DHANBAD CENTRAL CO-OPERATIVE BANK L	34	30	4		34		34		34	34	
25	UCO BANK	135	114	21	135		135		135			135
26	UNION BANK OF INDIA	366	284	82		366	366		366			366
27	YES BANK	44919	42029	2890		44919		44919		44919	44919	
<b>TOTAL</b>		<b>105255</b>	<b>90985</b>	<b>14270</b>	<b>57908</b>	<b>47347</b>	<b>14908</b>	<b>90347</b>	<b>54942</b>	<b>50313</b>	<b>73314</b>	<b>31941</b>

SOURCE: BANKS

# STATE LEVEL BANKERS' COMMITTEE

**CONVENOR: BANK OF INDIA**

## DISTRICT WISE ACTIVE BUSINESS CORRESPONDENTS AS ON 30th SEPTEMBER 2023

SL NO	DISTRICT NAME	BC ACTIVE (YES/NO)	MALE	FEMALE	FIXED (YES)	FIXED (NO)	POS (YES)	POS (NO)	Extending all Basic Banking Facilities (YES)	Extending all Basic Banking Facilities (NO)	Limited Services (YES)	Limited Services (NO)
1	BOKARO	4988	4320	668	2568	2420	603	4385	2481	2507	3384	1604
2	CHATRA	4999	4377	622	2070	2929	500	4499	2145	2854	3816	1183
3	DEOGHAR	6240	5558	682	2395	3845	614	5626	2362	3878	4275	1965
4	DHANBAD	5718	4983	735	3512	2206	995	4723	3403	2315	3333	2385
5	DUMKA	3166	2700	466	2121	1045	416	2750	1826	1340	1909	1257
6	EAST SINGHBHUM	2997	2405	592	1555	1442	612	2385	1644	1353	2221	776
7	GARHWA	9088	8216	872	4264	4824	1043	8045	3731	5357	7376	1712
8	GIRIDIH	10718	9431	1287	7037	3681	1138	9580	5930	4788	7202	3516
9	GODDA	5887	5044	843	3230	2657	1087	4800	3004	2883	4731	1156
10	GUMLA	2607	2218	389	1480	1127	411	2196	1517	1090	1906	701
11	HAZARIBAGH	5107	4306	801	3136	1971	823	4284	3272	1835	3029	2078
12	JAMTARA	1336	1188	148	739	597	208	1128	765	571	770	566
13	KHUNTI	1503	1217	286	804	699	277	1226	858	645	1042	461
14	KODERMA	2425	2118	307	1163	1262	279	2146	1073	1352	1682	743
15	LATEHAR	4188	3715	473	1594	2594	512	3676	1595	2593	3367	821
16	LOHARDAGA	2494	2155	339	877	1617	223	2271	932	1562	2004	490
17	PAKUR	2672	2229	443	1590	1082	515	2157	1239	1433	2025	647
18	PALAMAU	8925	7651	1274	5536	3389	1252	7673	4794	4131	5906	3019
19	RAMGARH	2495	2115	380	1538	957	360	2135	1613	882	1384	1111
20	RANCHI	6348	5362	986	3888	2460	1012	5336	4116	2232	3604	2744
21	SAHIBGANJ	3774	3174	600	2687	1087	802	2972	2396	1378	2798	976
22	SERAIKELA-KHARSAWAN	2252	2015	237	1046	1206	221	2031	1093	1159	1582	670
23	SIMDEGA	1908	1651	257	884	1024	300	1608	912	996	1538	370
24	WEST SINGHBHUM	3420	2837	583	2194	1226	705	2715	2241	1179	2430	990
<b>TOTAL</b>		<b>105255</b>	<b>90985</b>	<b>14270</b>	<b>57908</b>	<b>47347</b>	<b>14908</b>	<b>90347</b>	<b>54942</b>	<b>50313</b>	<b>73314</b>	<b>31941</b>
<b>SOURCE: BANKS</b>												

## STATE LEVEL BANKERS' COMMITTEE - JHARKHAND

CONVENOR : BANK OF INDIA

PRADHAN MANTRI JAN DHAN YOJANA (PMJDY) - BANK WISE STATUS

AS ON SEPTEMBER 30th, 2023

Sl No	BANK NAME	Number of PMJDY Accounts							Deposits held in the A/c (in Lakh)	Overdraft under PMJDY		Rupay Card Issued	Rupay Card %	Rupay Card Activated	Aadhaar Seeded	Aadhaar Seeding %
		Rural	Urban	Male	Female	Total	Zero Balance A/c	% of Zero Bal. A/c		No. of acc.	O/s in Lakh					
1	STATE BANK OF INDIA	3,470,507	1,668,072	2,323,027	2,815,552	5,138,579	101,845	1.98%	205,492.09	-	-	4,595,946	89.44%	769,036	4,369,059	85.02%
2	BANK OF INDIA	4,545,123	235,243	2,084,598	2,695,768	4,780,366	391,230	8.18%	273,392.63	3,157	54.39	4,286,295	89.66%	3,607,578	4,545,787	95.09%
3	INDIAN BANK	662,600	85,705	322,048	426,257	748,305	64,114	8.57%	33,951.48	-	-	379,455	50.71%	47,249	609,800	81.49%
4	CENTRAL BANK OF INDIA	259,463	45,406	128,250	176,619	304,869	23,923	7.85%	15,150.51	-	-	191,889	62.94%	201,050	298,116	97.78%
5	PUNJAB NATIONAL BANK	1,146,809	195,255	610,668	731,396	1,342,064	170,974	12.74%	51,240.36	-	-	807,257	60.15%	517,078	1,257,150	93.67%
6	CANARA BANK	338,320	100,084	191,766	246,638	438,404	38,421	8.76%	24,152.93	32,581	40.75	214,932	49.03%	32,005	397,542	90.68%
7	UNION BANK OF INDIA	520,114	92,605	280,108	332,611	612,719	102,979	16.81%	18,903.38	2,748	8.65	173,601	28.33%	1,298,253	581,722	94.94%
8	UCO BANK	116,895	126,845	103,182	140,558	243,740	25,042	10.27%	10,252.68	-	-	74,093	30.40%	-	202,429	83.05%
9	BANK OF BARODA	691,776	150,115	380,461	461,430	841,891	43,010	5.11%	37,320.37	887	32.41	779,519	92.59%	241,024	809,164	96.11%
10	INDIAN OVERSEAS BANK	40,914	82,972	56,953	66,933	123,886	3,525	2.85%	6,153.13	-	-	94,743	76.48%	33,495	92,472	74.64%
11	PUNJAB AND SINDH BANK	8,617	11,295	8,497	11,415	19,912	1,045	5.25%	400.58	5	0.28	13,266	66.62%	325	17,834	89.56%
12	BANK OF MAHARASHTRA	19,949	15,663	17,480	18,132	35,612	5,333	14.98%	1,138.07	-	-	25,441	71.44%	25,548	35,077	98.50%
13	IDBI BANK LTD	7,150	58,948	35,454	30,644	66,098	8,230	12.45%	2,558.46	-	-	27,115	41.02%	-	57,364	86.79%
14	IDFC FIRST BANK LIMITED	-	35	26	9	35	7	20.00%	5.49	-	-	23	65.71%	3	35	100.00%
15	FEDERAL BANK LTD	686	1,021	1,018	689	1,707	229	13.42%	102.35	-	-	874	51.20%	600	1,359	79.61%
16	HDFC BANK LTD	96	40,678	14,784	25,990	40,774	7,900	19.38%	1,447.21	1	0.02	40,772	100.00%	-	24,988	61.28%
17	ICICI BANK LTD	66,404	4,350	32,667	38,087	70,754	47,649	67.34%	829.36	-	-	70,754	100.00%	63,785	67,100	94.84%
18	KARNATAKA BANK	-	960	361	599	960	461	48.02%	0.00	-	-	338	35.21%	265	875	91.15%
19	AXIS BANK LTD	1,806	15,854	11,540	6,120	17,660	3,816	21.61%	810.01	10	0.64	7,321	41.46%	10,626	13,107	74.22%
20	INDUSIND BANK	122	5,732	4,341	1,513	5,854	674	11.51%	86.85	-	-	1,460	24.94%	1,367	5,408	92.38%
21	JAMMU & KASHMIR BANK LTD	-	1,636	619	1,017	1,636	214	13.08%	41.18	-	-	1,263	77.20%	-	1,338	81.78%
22	YES BANK	1	375	286	90	376	84	22.34%	12.44	-	-	376	100.00%	12	86	22.87%
23	KOTAK MAHENDRA BANK LTD	142	1,969	1,608	503	2,111	1,554	73.61%	6.65	-	-	439	20.80%	2	2,029	96.12%
24	SOUTH INDIAN BANK LTD	-	481	125	356	481	103	21.41%	13.85	-	-	387	80.46%	206	411	85.45%
25	DBS BANK	-	16	9	7	16	11	68.75%	0.22	-	-	5	31.25%	4	6	37.50%
26	KARUR VYSYA BANK	-	566	221	345	566	156	27.56%	6.23	-	-	565	99.82%	565	437	77.21%
27	BANDHAN BANK	-	-	-	-	-	-	-	-	-	-	-	-	-	-	-
28	JHARKHAND RAJYA GRAMIN BANK	2,944,308	136,391	1,301,423	1,779,276	3,080,699	522,559	16.96%	88,461.43	67	1.81	479,336	15.56%	241,996	2,102,008	68.23%
29	DHANBAD CENTRAL CO-OP.BANK	3,491	2,722	2,160	4,053	6,213	1,118	17.99%	131.63	-	-	1,966	31.64%	1,966	5,988	96.38%
30	JHARKHAND STATE COOPERATIVE BANK LTD	53,428	61,824	58,337	56,915	115,252	16,982	14.73%	3,377.86	-	-	1,391	1.21%	1,391	78,065	67.73%
31	ESAF SMALL FINANCE BANK LIMITED	-	-	-	-	-	-	-	-	-	-	-	-	-	-	-
32	UJJIVAN SMALL FINANCE BANK	-	-	-	-	-	-	-	-	-	-	-	-	-	-	-
33	UTKARSH SMALL FINANCE BANK LIMITED	-	-	-	-	-	-	-	-	-	-	-	-	-	-	-
34	JANA SMALL FINANCE BANK	-	62	37	25	62	14	22.58%	0.00	-	-	62	100.00%	62	54	87.10%
35	AU SMALL FINANCE BANK	-	24	22	2	24	9	37.50%	0.07	-	-	24	100.00%	13	-	0.00%
<b>GRAND TOTAL</b>		<b>14,898,721</b>	<b>3,142,904</b>	<b>7,972,076</b>	<b>10,069,549</b>	<b>18,041,625</b>	<b>1,583,211</b>	<b>8.78%</b>	<b>775,439.52</b>	<b>39,456</b>	<b>138.95</b>	<b>12,270,908</b>	<b>68.01%</b>	<b>7,095,504</b>	<b>15,576,810</b>	<b>86.34%</b>

SOURCE: SLBC PORTAL

**STATE LEVEL BANKERS' COMMITTEE - JHARKHAND**  
**CONVENOR : BANK OF INDIA**  
**PRADHAN MANTRI JAN DHAN YOJANA (PMJDY) - DISTRICT WISE STATUS**  
**AS ON SEPTEMBER 30th, 2023**

SI No	Block Names	Number of PMJDY Accounts							Deposits held in the A/c ( In Lakh)	Overdraft under PMJDY		Rupay Card Issued	Rupay Card %	Rupay Card Activated	Aadhaar Seeded	Aadhaar Seeding %
		Rural	Urban	Male	Female	Total	Zero Balance	% of Zero Bal. A/c		No. of acc.	O/s					
1	BOKARO	565,884	249,218	345,254	469,848	815,102	69,463	8.52%	32,851.60	2,438	8.87	612,259	75.11%	442,653	709,015	86.98%
2	CHATRA	647,683	24,964	303,975	368,672	672,647	50,923	7.57%	29,595.21	411	5.32	447,878	66.58%	275,418	584,082	86.83%
3	DEOGHAR	810,984	233,029	474,094	569,919	1,044,013	76,077	7.29%	45,538.65	799	7.24	702,160	67.26%	246,481	874,248	83.74%
4	DHANBAD	827,049	345,605	504,492	668,162	1,172,654	97,024	8.27%	43,573.96	4,357	15.05	894,848	76.31%	555,920	1,048,973	89.45%
5	DUMKA	762,083	65,667	358,841	468,909	827,750	75,322	9.10%	34,138.56	875	2.93	541,327	65.40%	159,525	683,604	82.59%
6	EAST SINGHBHUM	545,274	314,249	363,325	496,198	859,523	65,929	7.67%	37,619.06	1,870	12.12	652,087	75.87%	526,878	760,530	88.48%
7	GARHWA	744,759	116,962	401,985	459,736	861,721	74,836	8.68%	30,602.11	202	0.18	546,450	63.41%	216,637	702,125	81.48%
8	GIRIDIH	1,254,960	121,961	587,443	789,478	1,376,921	116,965	8.49%	61,085.50	826	3.04	924,648	67.15%	688,253	1,211,610	87.99%
9	GODDA	757,744	54,720	358,478	453,986	812,464	74,794	9.21%	27,438.25	824	1.70	524,147	64.51%	187,963	651,623	80.20%
10	GUMLA	524,477	72,558	264,700	332,335	597,035	65,120	10.91%	32,466.25	248	3.08	388,580	65.08%	263,327	525,766	88.06%
11	HAZARIBAGH	773,685	193,249	402,626	564,308	966,934	95,935	9.92%	74,253.76	1,951	8.88	640,281	66.22%	449,246	842,538	87.14%
12	JAMTARA	446,430	32,707	219,091	260,046	479,137	38,899	8.12%	18,011.40	708	3.10	305,554	63.77%	125,793	409,817	85.53%
13	KHUNTI	212,950	13,069	102,787	123,232	226,019	22,612	10.00%	11,189.20	754	1.68	117,403	51.94%	127,559	201,236	89.03%
14	KODERMA	341,568	39,043	159,791	220,820	380,611	28,819	7.57%	18,819.31	517	8.10	291,040	76.47%	202,616	346,939	91.15%
15	LATEHAR	526,194	47,485	266,664	307,015	573,679	48,250	8.41%	21,843.23	260	4.01	368,308	64.20%	146,119	481,701	83.97%
16	LOHARDAGA	279,051	18,266	130,907	166,410	297,317	38,743	13.03%	13,293.72	305	0.69	186,771	62.82%	177,091	276,289	92.93%
17	PAKUR	611,820	56,049	301,621	366,248	667,869	54,562	8.17%	17,451.13	362	1.45	455,641	68.22%	186,950	572,926	85.78%
18	PALAMU	1,019,844	268,481	592,683	695,642	1,288,325	128,861	10.00%	43,973.42	185	1.09	900,699	69.91%	271,449	1,052,522	81.70%
19	RAMGARH	287,454	35,737	136,973	186,218	323,191	30,907	9.56%	17,111.07	1,972	9.87	229,012	70.86%	164,929	298,971	92.51%
20	RANCHI	899,602	415,606	569,835	745,373	1,315,208	133,103	10.12%	63,668.95	9,581	22.25	839,254	63.81%	636,711	1,170,665	89.01%
21	SAHIBGANJ	693,699	235,988	426,023	503,664	929,687	70,983	7.64%	27,508.44	621	1.83	621,711	66.87%	176,522	778,442	83.73%
22	SERAIKELA-KHARSAWA	374,874	52,206	190,500	236,580	427,080	38,552	9.03%	18,180.46	2,732	5.01	278,495	65.21%	245,466	379,529	88.87%
23	SIMDEGA	334,327	12,192	154,200	192,319	346,519	26,729	7.71%	19,272.52	908	1.56	259,078	74.77%	231,142	322,932	93.19%
24	WEST SINGHBHUM	656,326	123,893	355,788	424,431	780,219	59,803	7.66%	35,953.79	5,750	9.90	543,277	69.63%	390,856	690,727	88.53%
<b>GRAND TOTAL</b>		<b>14,898,721</b>	<b>3,142,904</b>	<b>7,972,076</b>	<b>10,069,549</b>	<b>18,041,625</b>	<b>1,583,211</b>	<b>8.78%</b>	<b>775,439.52</b>	<b>39,456</b>	<b>138.95</b>	<b>12,270,908</b>	<b>68.01%</b>	<b>7,095,504</b>	<b>15,576,810</b>	<b>86.34%</b>

SOURCE: SLBC PORTAL

# STATE LEVEL BANKERS' COMMITTEE - JHARKHAND

CONVENOR : BANK OF INDIA  
BANK WISE PMJJB, PMSBY & APY  
AS ON 30th SEPTEMBER 2023

[No in actuals]

SI No	BANK NAME	PMJJB			PMSBY			APY enrollments		
		No of enrollments	No of Eligible cases	No of renewals	No of enrollments	No of Eligible cases	No of renewals	Target for FY 2023-24	TOTAL SUBSCRIBER FROM 01.04.2023 TO 30.09.2023	TOTAL SUBSCRIBERS SINCE INCEPTION
1	STATE BANK OF INDIA	1,214,809	4,960,432	972,296	3,308,482	8,536,014	2,903,042	57,400	46,830	482,960
2	BANK OF INDIA	1,450,853	10,598,603	878,847	3,091,481	13,380,356	2,105,743	49,000	50,741	386,930
3	INDIAN BANK	139,889	129,046	26,149	308,560	300,167	60,633	16,200	8,808	82,357
4	CENTRAL BANK OF INDIA	37,273	892,670	30,250	150,365	1,173,381	108,186	8,800	2,134	34,505
5	PUNJAB NATIONAL BANK	86,812	2,442,587	-	447,477	2,788,792	-	20,600	4,850	46,517
6	CANARA BANK	15,729	1,103,517	-	86,963	1,429,466	-	17,500	7,338	87,912
7	UNION BANK OF INDIA	72,857	1,418,342	64,502	299,379	1,798,706	284,182	11,700	7,862	39,872
8	UCO BANK	40,200	568,504	4,378	83,449	782,217	4,343	7,500	3,061	31,892
9	BANK OF BARODA	113,789	138,148	23,171	319,420	99,148	91,624	12,100	7,222	66,616
10	INDIAN OVERSEAS BANK	15,692	285,678	8,130	38,549	353,640	23,763	4,000	2,611	21,700
11	PUNJAB AND SINDH BANK	6,004	47,251	2,887	18,762	57,389	12,202	1,700	293	4,792
12	BANK OF MAHARASHTRA	8,782	32,405	2,252	22,655	38,457	5,894	2,000	652	2,941
13	IDBI BANK LTD	21,169	217,828	7,319	44,832	265,307	22,698	3,710	2,148	24,216
14	IDFC FIRST BANK LIMITED	55	29,574	5	249	31,791	147	300	-	1
15	FEDERAL BANK LTD	29	1,266	-	72	1,582	-	270	-	157
16	HDFC BANK LTD	11,582	11,582	4,641	27,880	27,880	13,347	5,880	470	7,668
17	ICICI BANK LTD	30	185,011	-	134	345,976	-	4,830	12	880
18	KARNATAKA BANK LTD	417	24,152	414	744	28,282	715	90	9	678
19	AXIS BANK LTD	2,677	322,858	1,469	7,396	375,067	4,287	5,320	654	13,494
20	INDUSIND BANK	858	858	-	3,339	3,339	-	930	-	31
21	JAMMU & KASHMIR BANK LTD	51	644	-	61	855	-	30	-	-
22	YES BANK	57	19,933	33	81	23,198	50	180	-	11
23	KOTAK MAHENDRA BANK LTD	544	176,702	208	903	192,270	329	360	288	531
24	SOUTH INDIAN BANK LTD	-	-	-	-	-	-	90	1	209
25	DBS BANK	51	3,031	33	73	3,574	57	90	-	18
26	KARUR VYSYA BANK	-	-	-	-	-	-	30	-	12
27	BANDHAN BANK	-	-	-	-	-	-	1,230	51	601
28	JHARKHAND RAJYA GRAMIN BANK	716,986	-	313,078	1,483,844	-	889,106	44,600	65,692	383,552
29	DHANBAD CENTRAL CO-OP.BANK	595	25,780	102	300	68,558	245	240	-	-
30	JHARKHAND STATE COOPERATIVE BANK LTD	7,903	153,165	6,804	15,797	153,165	8,950	2,100	-	-
31	ESAF SMALL FINANCE BANK LIMITED	34	34	-	90	90	-	300	-	-
32	UJJIVAN SMALL FINANCE BANK	-	-	-	-	-	-	280	-	-
33	UTKARSH SMALL FINANCE BANK LIMITED	-	-	-	-	-	-	1,440	-	-
34	JANA SMALL FINANCE BANK	-	-	-	-	-	-	320	-	-
35	INDIA POST PAYMENTS BANK	900	900	-	-	-	-	440	-	-
36	AU SMALL FINANCE BANK	33	33	-	52	52	-	-	-	-
37	PAYTM BANK	-	-	-	-	-	-	1,000	-	-
38	FINO PAYMENT BANK	-	-	-	-	-	-	1,000	-	-
39	AIRTEL PAYMENT BANK	-	-	-	-	-	-	1,000	-	-
<b>GRAND TOTAL</b>		<b>3,966,660</b>	<b>23,790,534</b>	<b>2,346,968</b>	<b>9,761,389</b>	<b>32,258,719</b>	<b>6,539,543</b>	<b>284,560</b>	<b>211,727</b>	<b>1,721,053</b>

SOURCE: SLBC PORTAL

**STATE LEVEL BANKERS' COMMITTEE - JHARKHAND**  
**CONVENOR : BANK OF INDIA**  
**DISTRICT WISE PMJBY, PMSBY & APY**  
**AS ON 30th SEPTEMBER 2023**

SI No	BANK NAME	PMJBY			PMSBY			APY enrollments		
		No of enrollments	No of Eligible cases	No of renewals	No of enrollments	No of Eligible cases	No of renewals	Target for FY 2023-24	TOTAL SUBSCRIBER FROM 01.04.2023 TO 30.09.2023	TOTAL SUBSCRIBE RS SINCE INCEPTION
1	BOKARO	203,038	1,769,839	123,347	571,123	2,410,030	365,583	18,382	7,842	86,055
2	CHATRA	175,830	706,400	110,950	335,973	901,740	246,826	5,800	8,257	52,060
3	DEOGHAR	185,245	756,910	112,306	531,665	1,152,776	369,230	12,403	13,759	110,175
4	DHANBAD	255,870	2,273,705	143,695	705,052	3,130,952	426,663	25,966	9,564	101,182
5	DUMKA	190,535	537,143	127,986	454,108	867,268	343,471	10,440	10,800	77,213
6	EAST SINGHBUM	227,708	2,128,980	131,851	623,593	2,916,735	401,363	29,446	10,360	115,557
7	GARHWA	119,218	544,704	69,029	294,018	759,419	196,062	7,495	7,782	48,179
8	GIRIDIH	313,007	1,818,858	177,819	663,993	2,366,670	460,224	14,634	16,202	111,577
9	GODDA	158,383	550,948	96,074	407,431	866,023	285,617	9,191	11,264	87,482
10	GUMLA	142,952	740,233	81,647	307,656	935,761	182,308	6,871	6,844	54,094
11	HAZARIBAGH	258,739	1,566,640	150,379	580,641	2,035,447	412,942	15,526	12,777	99,064
12	JAMTARA	99,280	390,105	63,569	257,658	582,555	185,409	6,068	6,068	48,182
13	KHUNTI	70,105	420,760	35,733	157,394	532,469	88,798	4,462	4,068	26,491
14	KODERMA	94,491	642,990	58,565	237,393	838,404	153,501	6,068	4,380	33,902
15	LATEHAR	93,178	368,142	61,171	218,200	526,860	159,575	4,194	5,428	39,255
16	LOHARDAGA	70,560	498,855	38,968	157,899	627,468	96,055	3,926	3,596	28,534
17	PAKUR	102,357	395,335	65,268	325,302	600,977	253,506	5,443	10,174	72,644
18	PALAMU	216,460	881,911	130,483	503,515	1,292,966	356,902	11,243	11,814	72,317
19	RAMGARH	118,107	838,716	69,084	294,142	1,105,532	193,573	10,172	3,535	38,823
20	RANCHI	359,517	3,044,395	199,199	890,937	3,913,043	525,722	42,920	19,393	192,916
21	SAHEBGANJ	145,082	476,599	93,198	409,982	778,075	318,034	6,782	10,431	79,120
22	SARAIKELA KHARSAWAN	110,606	851,888	56,868	283,495	1,090,869	164,500	10,976	5,011	50,592
23	SIMDEGA	94,178	457,893	58,140	186,607	582,164	125,665	4,462	4,773	25,294
24	WEST SINGHBHUM	162,214	1,128,585	91,639	363,612	1,444,516	228,014	11,690	7,605	70,345
<b>TOTAL</b>		<b>3,966,660</b>	<b>23,790,534</b>	<b>2,346,968</b>	<b>9,761,389</b>	<b>32,258,719</b>	<b>6,539,543</b>	<b>284,560</b>	<b>211,727</b>	<b>1,721,053</b>

SOURCE: SLBC PORTAL

कार्यसूची सं	8
बैठक सं	85

**एन पी ए & वसूली - एन पी ए/ बैंकों के स्ट्रेस्ड आस्तियों के रुकाव हेतु नियंत्रक उपाय एवं वसूली से संबंधित उपाय**

**गैर निष्पादनीय आस्तियां**

राज्य के बैंकों में दिनांक 30.09.2023 को एन.पी.ए की स्थिति निम्नवत है:

[राशि करोड़ में]

PARTICULARS	30.09.2022	31.03.2023	30.09.2023	GROWTH/DECLINE (SEPTEMBER'22 TO SEPTEMBER'23)
ADVANCES	101,263.33	112,052.13	121,308.74	20,045.41
GROSS NPA	7,584.40	7,358.86	7,586.31	1.91
% NPA	7.49%	6.57%	6.25%	-16.56%

(रिपोर्ट- annexure-10(A)and 10(B))

झारखंड राज्य में बैंकों की गैर निष्पादनीय आस्तियां (N.P.A), एक चिंताजनक स्थिति में पहुंच चुकी है। राज्य में सकल एनपीए 7,586.31 करोड़ रुपये मूल्य की हैं, जो सकल अग्रिम का 6.25 % है। हालाँकि इस वित्तीय वर्ष में राज्य के एनपीए आंकड़ों में निरंतर गिरावट देखी जा रही है।

Bank wise GNPA % के आधार पर न्यूनतम एवं अधिकतम बैंको की जानकारी नीचे दी गयी है।

SL NO.	TOP PERFORMING (LOWEST NPA)		BOTTOM PERFORMING (HIGHEST NPA)	
	BANK NAME	% OF GNPA	BANK NAME	% OF GNPA
	<b>PSB</b>			
1	बैंक ऑफ महाराष्ट्र	1.22%	पंजाब नेशनल बैंक	23.53%
2	भारतीय स्टेट बैंक	1.42%	इंडियन बैंक	19.82%
3	यूनियन बैंक ऑफ इंडिया	4.40%	बैंक ऑफ इंडिया	17.84%
<b>PVT</b>				
1	साउथ इंडियन बैंक लिमिटेड	0.49%	लक्ष्मी विलास बैंक	65.38%
2	फेडरल बैंक लिमिटेड	0.89%	आईडीबीआई बैंक लिमिटेड	4.91%
<b>RRB &amp; COOPERATIVE</b>				
1	झारखंड राज्य ग्रामीण बैंक	4.62%	धनबाद सेंट्रल को-ऑपरेटिव बैंक	26.83%

**सर्टिफिकेट केस का स्थिति**

सितंबर 2023 तिमाही तक बैंकों में सर्टिफिकेट केस के लंबित मामलों की स्थिति इस प्रकार है:

[ राशि लाख में ]

CASES PENDING UPTO LAST QUARTER		CASES FILED DURING CURRENT QTR.		CASES DISPOSED DURING CURRENT QTR.		STATUS AS ON 30.09.2023	
सं	राशि	सं	राशि	सं	राशि	संख्या	राशि
19,134	36,114.98	2,948	2,714.94	1,047	1,349.79	21,035	37,480.12

(रिपोर्ट- annexure-11)

**DRT केस की स्थिति**

सितंबर 2023 तिमाही तक बैंकों के डी.आर.टी केसों की स्थिति इस प्रकार है :-

[ राशि लाख में ]

CASES PENDING AS OF LAST QUARTER		CASES FILED DURING LAST QUARTER		CASES RESOLVED DURING LAST QUARTER		STATUS AS ON 30.09.2023	
सं	राशि	सं	राशि	सं	राशि	संख्या	राशि
3546	2,76,220.19	960	15,396.64	598	13,547.06	3,908	2,78,069.78

(रिपोर्ट- annexure-12)

**SARFAESI केस की स्थिति**

सितंबर 2023 तिमाही तक SARFAESI cases की position निम्नवत है:

[ राशि लाख में ]

Notices Issued U/S 13 (2) of SARFAESI Act		Out of which symbolic possession taken under 13(4)		Request sent to Dist Authority for assistance in Physical Possession	Physical Possession taken	No. of cases pending at dist. level
सं	राशि	सं	राशि	सं	सं	संख्या
3523	1,18,787.94	1138	1,44,119.01	708	136	609

(रिपोर्ट- annexure-13)

❖ ज्ञातव्य हो कि ऋणियों के नाम के साथ बैंको से प्राप्त जिलावार आंकड़ों के अनुसार सितंबर 2023 तिमाही तक 609 cases physical possession हेतु जिलों के अधिकारियों के पास लंबित पड़े हैं | इस तिमाही से बैंको द्वारा प्रेषित SARFAESI cases की लिस्ट के आधार पर आंकड़े प्रेषित किए गए हैं।

❖ **NB:** SLBC द्वारा विभिन्न बैंको से प्राप्त आंकड़ों के आधार पर PMEGP, SHG, STAND UP INDIA तथा PMMY योजनाओं के अंतर्गत दिए ऋण में NPA की स्थिति के आकलन का प्रयास किया गया है। यद्यपि बैंको द्वारा प्रेषित आंकड़ों में अभी भी काफी विसंगतियां हैं, परन्तु इन आंकड़ों के अध्ययन से इन योजनाओं में NPA की बढ़ती समस्या का पता चलता है।

**SECTOR WISE NPA IN GOVERNMENT SPONSORED/ GOVERNMENT FLAGSHIP PROGRAMME:-**

SCHEME	NO OF A/Cs	NPA (Amount in CR)	% WRT ADVANCES IN THIS SECTOR
PMEGP	5609	12035.37	26.11%
PMMY	174918	113890.04	10.41%
SUPI	486	5448.00	12.71%
SHG	14942	12004.65	1.90%

{रिपोर्ट पृष्ठ संख्या- 93 एवं 94}

**STATE LEVEL BANKERS' COMMITTEE - JHARKHAND**  
**CONVENOR : BANK OF INDIA**  
**BANK WISE POSITION OF NPA UNDER GOVT. SPONSORED SCHEMES**  
**As on 30th SEPTEMBER 2023**

[No. in Actual and Amt. in Lakh]

SI No	BANK NAME	PMEGP					MUDRA Loans					Stand Up India					SHG/ NRLM/ NULM				
		OUTSTANDING		NPA		NPA %	OUTSTANDING		NPA		NPA %	OUTSTANDING		NPA		NPA %	OUTSTANDING		NPA		NPA %
		NO.	AMT.	NO.	AMT.		NO.	AMT.	NO.	AMT.		NO.	AMT.	NO.	AMT.		NO.	AMT.	NO.	AMT.	
1	STATE BANK OF INDIA	3,782	8,735.68	665	1,194.62	13.68%	56,492	75,640.05	12,861	8,432.56	11.15%	982	19,548.42	43	424.64	2.17%	44,804	78,916.74	1,138	1,269.58	1.61%
2	BANK OF INDIA	5,676	14,996.55	2,169	5,732.02	38.22%	206,976	156,853.31	27,148	32,338.64	20.62%	629	5,746.21	224	2,217.93	38.60%	127,085	243,414.74	6,121	4,122.67	1.69%
3	INDIAN BANK	1,543	4,211.95	750	1,392.02	33.05%	15,629	25,570.73	4,815	7,017.28	27.44%	77	1,052.20	13	1.23	0.12%	22,589	38,719.20	2,644	2,287.52	5.91%
4	CENTRAL BANK OF INDIA	15	1.79	14	1.79	100.00%	10,561	20,903.60	2,760	3,745.99	17.92%	55	704.42	15	199.81	28.36%	4,920	13,971.37	311	344.75	2.47%
5	PUNJAB NATIONAL BANK	976	2,461.72	598	1,384.80	56.25%	28,630	50,336.70	9,700	14,613.22	29.03%	162	2,286.76	83	985.76	43.11%	17,983	23,755.19	1,376	1,892.01	7.96%
6	CANARA BANK	1,167	3,856.09	310	642.09	16.65%	28,038	55,619.67	3,603	5,060.45	9.10%	102	2,399.44	26	381.02	15.88%	14,955	42,433.02	140	226.64	0.53%
7	UNION BANK OF INDIA	276	689.69	107	172.83	25.06%	25,483	36,810.04	5,470	6,624.78	18.00%	206	3,559.75	-	-	0.00%	24,166	39,939.60	935	483.18	1.21%
8	UCO BANK	555	940.10	191	265.77	28.27%	12,104	17,677.15	2,489	2,655.75	15.02%	53	963.92	3	35.65	3.70%	2,013	1,900.74	70	46.18	2.43%
9	BANK OF BARODA	735	2,589.22	82	202.07	7.80%	12,761	28,816.48	2,230	5,111.47	17.74%	163	2,340.50	54	921.96	39.39%	9,262	15,485.80	149	132.87	0.86%
10	INDIAN OVERSEAS BANK	229	763.30	109	197.24	25.84%	9,691	11,277.52	709	985.87	8.74%	69	662.83	14	170.68	25.75%	1,307	1,462.81	31	30.56	2.09%
11	PUNJAB AND SINDH BANK	-	-	-	-	-	1,926	5,721.79	443	992.37	17.34%	17	361.12	1	18.64	5.16%	49	30.07	5	0.91	3.02%
12	BANK OF MAHARASHTRA	5	14.93	2	3.89	26.05%	1,307	2,155.39	126	215.58	10.00%	-	-	-	-	-	191	241.07	1	0.35	0.14%
13	IDBI BANK LTD	227	861.53	50	165.04	19.16%	5,518	10,868.20	2,120	2,371.32	21.82%	10	118.38	3	47.59	40.20%	1,038	767.02	524	362.20	47.22%
14	IDFC FIRST BANK LIMITED	-	-	-	-	-	15,605	7,596.69	-	-	0.00%	-	-	-	-	-	-	-	-	-	-
15	FEDERAL BANK LTD	-	-	-	-	-	147	404.04	13	26.67	6.60%	-	-	-	-	-	-	-	-	-	-
16	HDFC BANK LTD	1	0.42	1	0.42	100.00%	40,557	27,115.50	12,472	2,043.13	7.53%	38	511.11	1	0.34	0.07%	38	23.53	-	-	0.00%
17	ICICI BANK LTD	1	1.14	-	-	0.00%	3,135	6,772.71	89	256.84	3.79%	4	90.71	1	0.40	0.44%	-	-	-	-	-
18	KARNATAKA BANK LTD	2	1.39	2	1.39	100.00%	40	151.11	6	19.72	13.05%	6	77.70	-	-	0.00%	1	0.69	-	-	0.00%
19	AXIS BANK LTD	27	25.05	22	14.23	56.80%	70,425	22,048.48	14,160	278.97	1.27%	-	-	-	-	-	1	0.66	1	0.66	100.00%
20	INDUSIND BANK	-	-	-	-	-	963,826	233,553.88	43,504	7,298.74	3.13%	63	882.00	2	13.00	1.47%	-	-	-	-	-
21	JAMMU & KASHMIR BANK LTD	5	7.60	1	2.25	29.62%	185	236.97	21	34.23	14.44%	-	-	-	-	-	2	2.59	1	1.78	68.54%
22	YES BANK	-	-	-	-	-	23	141.38	-	-	0.00%	-	-	-	-	-	-	-	-	-	-
23	KOTAK MAHENDRA BANK LTD	-	-	-	-	-	31	19.42	-	-	0.00%	24	754.28	3	29.35	3.89%	-	-	-	-	-
24	SOUTH INDIAN BANK LTD	-	-	-	-	-	-	-	-	-	-	-	-	-	-	-	-	-	-	-	-
25	LAKSHMI VILAS BANK	-	-	-	-	-	-	-	-	-	-	-	-	-	-	-	-	-	-	-	-
26	KARUR VYSYA BANK	-	-	-	-	-	-	-	-	-	-	-	-	-	-	-	-	-	-	-	-
27	BANDHAN BANK	-	-	-	-	-	368,644	118,209.43	6,034	2,038.20	1.72%	-	-	-	-	-	-	-	-	-	-
28	JHARKHAND RAJYA GRAMIN BANK	1,893	5,940.22	536	662.93	11.16%	36,540	32,280.84	16,043	8,887.30	27.53%	53	800.54	-	-	0.00%	81,719	130,507.06	1,475	795.40	0.61%
29	DHANBAD CENTRAL CO-OP.BANK	-	-	-	-	-	-	-	-	-	-	-	-	-	-	-	97	52.48	20	7.42	14.14%
30	JHARKHAND STATE COOPERATIVE BANK LTD	-	-	-	-	-	-	-	-	-	-	-	-	-	-	-	-	-	-	-	-
31	ESAF SMALL FINANCE BANK LIMITED	-	-	-	-	-	40,474	10,228.61	1,944	536.57	5.25%	-	-	-	-	-	-	-	-	-	-
32	UJIVAN SMALL FINANCE BANK	-	-	-	-	-	207,804	75,294.16	-	-	0.00%	-	-	-	-	-	-	-	-	-	-
33	UTKARSH SMALL FINANCE BANK LIMITED	-	-	-	-	-	154,082	60,806.79	5,460	2,211.87	3.64%	-	-	-	-	-	-	-	-	-	-
34	JANA SMALL FINANCE BANK	-	-	-	-	-	5,794	1,422.56	698	92.52	6.50%	-	-	-	-	-	-	-	-	-	-
<b>GRAND TOTAL</b>		<b>17,115</b>	<b>46,098.36</b>	<b>5,609</b>	<b>12,035.37</b>	<b>26.11%</b>	<b>2,322,428</b>	<b>1,094,533.21</b>	<b>174,918</b>	<b>113,890.04</b>	<b>10.41%</b>	<b>2,713</b>	<b>42,860.29</b>	<b>486</b>	<b>5,448.00</b>	<b>12.71%</b>	<b>352,220</b>	<b>631,624.37</b>	<b>14,942</b>	<b>12,004.65</b>	<b>1.90%</b>

SOURCE: SLBC PORTAL

**STATE LEVEL BANKERS' COMMITTEE - JHARKHAND**  
**CONVENOR : BANK OF INDIA**  
**DISTRICT WISE POSITION OF NPA UNDER GOVT. SPONSORED SCHEMES**  
**As on 30th SEPTEMBER 2023**

[No. in Actual and Amt. in Lakh]

SI No	BANK NAME	PMEGP					MUDRA Loans					Stand Up India					SHG/ NRLM/ NULM				
		OUTSTANDING		NPA		NPA %	OUTSTANDING		NPA		NPA %	OUTSTANDING		NPA		NPA%	OUTSTANDING		NPA		NPA%
		NO.	AMT.	NO.	AMT.		NO.	AMT.	NO.	AMT.		NO.	AMT.	NO.	AMT.		NO.	AMT.	NO.	AMT.	
1	BOKARO	879	2,985.62	308	885.46	29.66%	135,407	70,525.31	15,972	9,455.37	13.41%	202	3,200.46	57	706.18	22.07%	21,480	38,465.01	603	347.48	0.90%
2	CHATRA	462	1,127.11	183	349.32	30.99%	18,181	15,214.69	2,672	2,833.33	18.62%	57	674.52	14	165.54	24.54%	14,409	23,045.97	571	325.73	1.41%
3	DEOGHAR	907	2,260.96	339	483.01	21.36%	58,016	36,104.06	4,589	4,122.99	11.42%	147	2,341.38	13	244.55	10.44%	11,044	14,667.29	1,294	1,170.17	7.98%
4	DHANBAD	1,207	3,640.02	499	1,277.76	35.10%	221,389	102,837.38	17,965	8,901.10	8.66%	254	3,818.89	63	609.96	15.97%	15,488	23,899.27	832	433.25	1.81%
5	DUMKA	1,043	2,063.69	362	537.99	26.07%	59,686	25,878.77	7,490	3,407.78	13.17%	61	1,521.20	1	0.12	0.01%	11,756	18,291.43	650	586.19	3.20%
6	EAST SINGHBHUM	1,115	3,639.43	286	709.27	19.49%	209,033	107,073.02	14,199	10,767.80	10.06%	376	5,356.97	79	995.24	18.58%	24,304	50,554.03	918	639.05	1.26%
7	GARHWA	258	646.07	58	93.27	14.44%	30,110	18,487.16	2,075	1,585.34	8.58%	15	161.42	2	3.58	2.22%	11,523	17,658.76	219	110.78	0.63%
8	GIRIDIH	963	2,464.59	289	548.89	22.27%	243,015	92,501.28	15,899	7,808.57	8.44%	101	1,758.01	12	118.11	6.72%	27,944	46,118.06	1,277	842.99	1.83%
9	GODDA	914	2,220.91	238	390.63	17.59%	37,647	24,230.83	4,340	3,585.15	14.80%	52	1,210.00	7	71.21	5.88%	11,204	18,457.51	428	320.78	1.74%
10	GUMLA	634	1,656.85	199	422.97	25.53%	15,939	10,764.67	2,022	1,898.76	17.64%	31	553.90	4	40.74	7.35%	12,252	21,607.07	1,005	802.78	3.72%
11	HAZARIBAGH	1,151	3,742.06	395	1,046.00	27.95%	144,025	71,284.79	10,391	8,878.31	12.45%	176	2,141.31	46	373.02	17.42%	24,210	43,348.07	657	339.11	0.78%
12	JAMTARA	488	783.68	143	157.81	20.14%	11,471	8,237.13	1,803	1,294.60	15.72%	23	413.83	-	0.03	0.01%	6,780	9,266.68	336	427.06	4.61%
13	KHUNTI	453	942.86	128	231.66	24.57%	18,775	9,386.90	1,383	1,145.33	12.20%	22	301.85	-	0.02	0.01%	8,019	15,451.21	254	275.49	1.78%
14	KODERMA	592	1,474.79	174	420.42	28.51%	75,736	34,192.60	4,927	3,051.67	8.92%	81	821.02	22	112.91	13.75%	10,492	22,148.75	346	271.06	1.22%
15	LATEHAR	295	526.58	89	102.64	19.49%	47,198	17,164.80	1,840	1,012.75	5.90%	74	1,253.95	-	0.02	0.00%	9,722	16,379.20	331	196.39	1.20%
16	LOHARDAGA	624	1,606.02	199	774.74	48.24%	16,411	11,606.95	1,639	2,055.79	17.71%	27	339.75	2	10.05	2.96%	8,463	16,088.06	632	759.20	4.72%
17	PAKUR	682	1,489.71	174	295.37	19.83%	100,063	33,333.34	6,136	2,145.10	6.44%	28	752.92	2	13.87	1.84%	10,218	18,472.49	401	307.46	1.66%
18	PALAMU	434	1,366.66	185	346.23	25.33%	65,325	41,079.74	4,871	5,187.08	12.63%	89	1,895.94	3	36.57	1.93%	19,042	28,155.15	626	470.67	1.67%
19	RAMGARH	508	1,677.49	132	294.87	17.58%	45,731	31,550.62	6,784	4,832.09	15.32%	147	1,555.09	23	193.11	12.42%	11,109	21,860.08	339	250.90	1.15%
20	RANCHI	1,477	4,834.24	627	1,686.74	34.89%	431,138	201,866.82	27,883	19,703.50	9.76%	590	9,398.19	123	1,693.22	18.02%	32,977	72,121.86	1,366	1,773.04	2.46%
21	SAHIBGANJ	664	1,581.55	161	250.31	15.83%	43,659	24,133.76	3,672	2,035.66	8.43%	27	451.93	-	0.04	0.01%	10,076	15,021.46	328	202.57	1.35%
22	SERAIKELA-KHARSAWAN	419	1,012.02	110	163.89	16.19%	49,675	26,715.58	5,437	3,001.76	11.24%	60	983.05	8	35.94	3.66%	14,420	27,581.74	731	625.69	2.27%
23	SIMDEGA	413	899.34	167	283.70	31.54%	11,670	7,211.71	1,140	1,166.06	16.17%	27	280.15	3	13.85	4.94%	8,485	13,480.96	390	287.80	2.13%
24	WEST SINGHBHUM	533	1,456.10	164	282.43	19.40%	233,128	73,151.28	9,789	4,014.17	5.49%	46	1,674.54	2	10.15	0.61%	16,803	39,484.26	408	239.02	0.61%
<b>GRAND TOTAL</b>		<b>17,115</b>	<b>46,098.36</b>	<b>5,609</b>	<b>12,035.37</b>	<b>26.11%</b>	<b>2,322,428</b>	<b>1,094,533.21</b>	<b>174,918</b>	<b>113,890.04</b>	<b>10.41%</b>	<b>2,713</b>	<b>42,860.29</b>	<b>486</b>	<b>5,448.00</b>	<b>12.71%</b>	<b>352,220</b>	<b>631,624.37</b>	<b>14,942</b>	<b>12,004.65</b>	<b>1.90%</b>

SOURCE: SLBC PORTAL

कार्यसूची सं	9
बैठक सं	85

### 9.1 सरकार प्रायोजित कार्यक्रम

#### प्रधान मंत्री रोजगार सृजन कार्यक्रम (PMEGP)

पीएमईजीपी के तहत ऑनलाइन आवेदन सेवाएँ अधिकांश बैंकों ने अपनी वेबसाइट पर समाविष्ट किए गए हैं। इस प्रक्रिया के लिए KVIC द्वारा सभी बैंकों को User ID और Password दिये गए हैं। वर्तमान में PMEGP लोन प्रक्रिया पूर्णतः पोर्टल के माध्यम से की जा रही है। SLBC द्वारा PMEGP पोर्टल से ली गई जानकारी के अनुसार दिनांक 30.09.2023 तक की स्थिति इस प्रकार है:- (राशि करोड़ में)

TARGET FOR 2023-24		Forwarded to Banks		Sanctioned by Banks		Rejected/ Returned for rectification		Pending	
No	MM involved	No	MM involved	No	MM involved	No	MM involved	No	MM involved
6360	184.40	5,203	152.66	1439	22.28	2650	75.96	218	5.84

PMEGP का 2022-23 वित्तीय वर्ष का बैंकवार एवं जिलावार लक्ष्य एवं प्रगति Annexure 08 (A) एवं 8 (B) में संलग्न है।

PMEGP के अंतर्गत काफी एप्लिकेशन बैंकों द्वारा रिजेक्ट किए जा रहे हैं जिसके कारणों की समीक्षा की जानी चाहिए। लंबित आवेदनों के निपटारे तथा पेंडिंग MARGIN MONEY क्लेम के संबंध में बैंकों को TAT के तहत मामलों का त्वरित निबटान करना चाहिए।

### 9.2 NULM & PMAY

#### NULM Report (30.09.2023)

शहरी विकास विभाग से प्राप्त जानकारी के अनुसार NULM के प्रथम चरण की लक्ष्यों को पूर्ण रूप से प्राप्त कर लिया गया है। दूसरे चरण के लिए लक्ष्य का निर्धारण अभी तक राज्य स्तरीय बैंकर्स समिति झारखण्ड को अप्राप्त है।

#### PMAY Report (30.09.2023):

(Amt. in Lakhs)

Source	Application submitted/received during the FY	No. of application sanctioned	Amt Sanctioned	No. of application rejected	No. of applications pending
Govt	212	181	2,990.00	0	22
Banks	9,819	9,529	1,57,078.02	105	406

शहरी विकास विभाग से प्राप्त PMAY से सम्बंधित प्रगति प्रतिवेदन रिपोर्ट पृष्ठ संख्या - 96 में दर्शायी गई है।

## STATE LEVEL BANKERS' COMMITTEE, JHARKHAND

**Convenor : Bank of India**

**REPORT OF PMAY-CLSS (Credit Linked Subsidy Scheme) STATUS AS ON 30.09.2023 (Since inception of the scheme)**

Amt. in Lacs

SL NO	BANK NAME	Report from the department of PMAY					Report from Banks				
		Applications received by the Branches through ULB(Urban Local Bodies)					No. of Applications Generated by the Branches it self & Considered under PMAY - CLSS				
		No. of Application received	No of Application Santioned	Sanctioned Amount	No. of Application rejected & returned to ULB	No. of Application Pending at Branches	No. of Application received	No of Application Santioned	Santioned Amount	No. of Application rejected & returned	No. of Application Pending at Branches
1	AXIS BANK	0	0	0.00	0	0	0	0	0.00	0	0
2	BANDHAN BANK	0	0	0.00	0	0	54	93	92.50	0	0
3	BANK OF BARODA	0	0	0.00	0	0	397	397	8547.00	0	0
4	BANK OF INDIA	35	35	415.00	0	0	261	255	5419.92	0	0
5	BANK OF MAHARASHTRA	0	0	0.00	0	0	27	7	326.00	0	0
6	CANARA BANK	0	0	0.00	0	0	882	628	2598.56	43	406
7	CENTRAL BANK OF INDIA	0	0	0.00	0	0	0	0	0.00	0	0
8	DBS BANK	0	0	0.00	0	0	0	0	0.00	0	0
9	DHANBAD CENTRAL COOPERATIVE BANK	0	0	0.00	0	0	0	0	0.00	0	0
10	FEDRAL BANK	9	0	0.00	0	0	0	0	0.00	0	0
11	HDFC BANK	0	0	0	0	0	0	0	0.00	0	0
12	ICICI BANK	0	0	0.00	0	0	564	564	12173.49	0	0
13	IDBI BANK	0	0	0.00	0	0	726	712	14096.10	27	0
14	INDIAN BANK	22	0	0.00	0	22	393	393	5686.23	0	0
15	INDIAN OVERSEAS BANK	28	28	527.00	0	0	35	33	552.00	2	0
16	INDUSIND BANK	0	0	0.00	0	0	0	0	0.00	0	0
17	JANA SMALL FINANCE BANK	0	0	0.00	0	0	0	0	0.00	0	0
18	JAMMU & KASHMIR BANK	0	0	0.00	0	0	0	0	0.00	0	0
19	JHARKHAND RAJYA GRAMIN BANK	0	0	0.00	0	0	97	78	1472.08	19	0
20	JHARKHAND STATE COOPERATIVE BANK	0	0	0.00	0	0	5	5	57.00	0	0
21	KARNATAKA BANK	0	0	0.00	0	0	0	0	0.00	0	0
22	KARUR VASYA BANK	0	0	0.00	0	0	0	0	0.00	0	0
23	KOTAK MAHENDRA BANK	0	0	0.00	0	0	0	0	0.00	0	0
24	PUNJAB & SINDH BANK	0	0	0.00	0	0	66	66	130.00	0	0
25	PUNJAB NATIONAL BANK	0	0	0.00	0	0	557	543	11912.00	14	0
26	SOUTH INDIAN BANK	0	0	0.00	0	0	0	0	0.00	0	0
27	STATE BANK OF INDIA	0	0	0.00	0	0	5567	5567	90606.00	0	0
28	UCO BANK	0	0	0.00	0	0	66	66	1288.18	0	0
29	UJJIVAN SMALL FINANCE BANK	0	0	0.00	0	0	0	0	0.00	0	0
30	UNION BANK OF INDIA	118	118	2048.00	0	0	118	118	2048.00	0	0
31	UTAKARSH BANK	0	0	0.00	0	0	4	4	72.96	0	0
32	YES BANK	0	0	0.00	0	0	0	0	0.00	0	0
<b>Grand Total</b>		<b>212</b>	<b>181</b>	<b>2990.00</b>	<b>0</b>	<b>22</b>	<b>9819</b>	<b>9529</b>	<b>157078.02</b>	<b>105</b>	<b>406</b>

कार्यसूची संख्या	10
बैठक संख्या	85

**RSETI & FLCC का  
परिचालन**

झारखंड राज्य में आरसेटी की वर्तमान स्थिति निम्नांकित है : (30 सितंबर 2023 तक)

झारखंड राज्य के 24 जिलों में निम्नलिखित सूची के अनुसार , विभिन्न बैंको के द्वारा 24 आरसेटी और 1 रुडसेटी संचालित किया जा रहा है।

प्रायोजक बैंक	ज़िले
बैंक ऑफ इंडिया	12
स्टेट बैंक ऑफ इंडिया	08
इंडियन बैंक	03
पंजाब नेशनल बैंक	01
कुल	24
रुडसेटी (रांची जिले की सिल्ली में केनरा बैंक द्वारा संचालित)	01

**AFY 2023-24 का वार्षिक लक्ष्य :**

लक्ष्य : प्रशिक्षण कार्यक्रमों की संख्या	- 767	प्रशिक्षणार्थियों की संख्या	- 19,765
उपलब्धि: प्रशिक्षण कार्यक्रमों की संख्या	- 324	प्रशिक्षणार्थियों की संख्या	- 9,221

{ विभिन्न RSETIs से प्राप्त रिपोर्ट- पृष्ठ संख्या- 98 में है }

**RSETI भवन निर्माण की अद्यतन स्थिति:**

कार्य सम्पूर्ण/ नये भवन में RSETI का संचालन	21
भवन निर्माण कार्य प्रगति पर	03
भवन निर्माण से संबंधित कोई भी कार्य प्रारंभ होना बाकी	01

{ विभिन्न RSETIs से प्राप्त रिपोर्ट- पृष्ठ संख्या- 99 में है }

**RSETI प्रशिक्षार्थियों की बैंकों से वित्तीय संबन्धता (CREDIT LINKAGE) की स्थिति :-**

AFY 2022-23 के दौरान		AFY 2023-24 के दौरान	
कुल प्रशिक्षणार्थी	Credit Linked	कुल प्रशिक्षणार्थी	Credit Linked
18,706	4,444	4506	814

( विभिन्न RSETIs से प्राप्त रिपोर्ट- पृष्ठ संख्या-100 पर उपलब्ध है )

**STATE LEVEL BANKERS' COMMITTEE, JHARKHAND**  
**CONVENOR : BANK OF INDIA**

**Report of Training Programme Conducted by the RSETIs (Report as on 30.09.2023)**

			Target FY 2023-24		Performance during the Financial Year 2023-24 (up to the end of September 2023)			
SI No	Name of the RSETI	Sponsoring Bank	Number of Training Programmes to be Conducted	Number of Trainees to be Trained	Number of Training Programmes Conducted	% of Achievement to Target for No. of Training Programmes Conducted	Number of Trainees Trained	% of Achievement to Target for No. of Trainees Trained
1	BOKARO	BANK OF INDIA	28	810	13	46.43%	378	46.67%
2	CHATRA	BANK OF INDIA	32	800	13	40.63%	398	49.75%
3	DHANBAD	BANK OF INDIA	30	810	12	40.00%	378	46.67%
4	E-SINGHBHUM	BANK OF INDIA	33	825	11	33.33%	301	36.48%
5	GIRIDIH	BANK OF INDIA	33	825	11	33.33%	316	38.30%
6	GUMLA	BANK OF INDIA	33	825	15	45.45%	420	50.91%
7	KHUNTI	BANK OF INDIA	30	800	14	46.67%	403	50.38%
8	KODERMA	BANK OF INDIA	29	790	15	51.72%	443	56.08%
9	LOHARDAGA	BANK OF INDIA	30	825	12	40.00%	295	35.76%
10	SIMDEGA	BANK OF INDIA	33	825	17	51.52%	417	50.55%
11	W-SINGHBHUM	BANK OF INDIA	33	825	15	45.45%	441	53.45%
12	RAMGARH	BANK OF INDIA	25	630	9	36.00%	268	42.54%
13	DUMKA	INDIAN BANK	30	800	13	43.33%	383	47.88%
14	GODDA	INDIAN BANK	30	750	11	36.67%	346	46.13%
15	HAZARIBAG	INDIAN BANK	32	800	11	34.38%	298	37.25%
16	SARAIKELA	PUNJAB NATIONAL BANK	33	825	14	42.42%	402	48.73%
17	RANCHI	RUDSETI, CANARA BANK	33	825	14	42.42%	365	44.24%
18	DEOGHAR	STATE BANK OF INDIA	33	825	14	42.42%	440	53.33%
19	GARHWA	STATE BANK OF INDIA	27	800	14	51.85%	411	51.38%
20	JAMTARA	STATE BANK OF INDIA	25	750	13	52.00%	369	49.20%
21	LATEHAR	STATE BANK OF INDIA	30	750	15	50.00%	429	57.20%
22	PAKUR	STATE BANK OF INDIA	30	750	11	36.67%	313	41.73%
23	PALAMU	STATE BANK OF INDIA	32	800	13	40.63%	359	44.88%
24	RANCHI	STATE BANK OF INDIA	25	750	10	40.00%	279	37.20%
25	SAHEBGANJ	STATE BANK OF INDIA	30	750	14	46.67%	369	49.20%
<b>TOTAL</b>			<b>759</b>	<b>19,765</b>	<b>324</b>	<b>42.69%</b>	<b>9,221</b>	<b>46.65%</b>

Source : RSETI

**STATE LEVEL BANKERS' COMMITTEE, JHARKHAND**  
**CONVENER : BANK OF INDIA**

STATUS OF RSETI BUILDING CONSTRUCTION (As on 30.09.2023)

DISTRICT	BANK	STATUS OF BUILDING CONSTRUCTION		EXPECTED DATE OF		REMARKS
		COMPLETE (YES/ NO)	PRESENT STATUS ( FOR INCOMPLETE BUILDING)	COMPLETION OF RSETI BUILDING CONSTRUCTION	INAUGURATION OF COMPLETED RSETI BUILDING	
BOKARO	BANK OF INDIA	YES	NA	NA	NA	Functioning in own building.
CHATRA	BANK OF INDIA	YES	NA	NA	NA	Functioning in own building.
DEOGHAR	STATE BANK OF INDIA	YES	NA	NA	NA	Functioning in own building.
DHANBAD	BANK OF INDIA	YES	NA	NA	NA	Functioning in own building.
DUMKA	INDIAN BANK	YES	NA	NA	NA	Functioning in own building.
EAST SINGHBHUM	BANK OF INDIA	YES	NA	NA	NA	Functioning in own building.
GARHWA	STATE BANK OF INDIA	NO	Admin Block:- Ramp at the entrance is pending. Electricity connection is pending. Director Block :- Plastering work completed. Tiles on the floor is under process. Doors and windows work not completed. Electricity connection is pending. Wall putty work in progress. Toilets work not completed. Dormitory :- The wall has been erected till the door level.	Admin Block-95% Work Completed. Director/Guest Faculty Block: 85% work completed	NA	Construction work is under process.
GIRIDIH	BANK OF INDIA	YES	NA	NA	NA	Functioning in own building.
GODDA	INDIAN BANK	YES	Almost 95% work has been completed and some minor works are pending. However, all the basic amenities (dormitory, classrooms, dining hall, workshed, furnitures, beds, power supply etc) are available in the building and full furnished residential training has been already started from 01.04.2023 in new building.	95% Work Completed	NA	Functioning in own building.
GUMLA	BANK OF INDIA	YES	NA	NA	NA	Functioning in own building.
HAZARIBAG	INDIAN BANK	YES	NA	NA	NA	Functioning in own building.
JAMTARA	STATE BANK OF INDIA	YES	Area development and finishing work is in progress.	96% Work Completed	NA	Functioning in own building.
KHUNTI	BANK OF INDIA	YES	NA	NA	NA	Functioning in own building.
KODERMA	BANK OF INDIA	YES	NA	NA	NA	Functioning in own building.
LATEHAR	STATE BANK OF INDIA	YES	NA	NA	NA	Functioning in own building.
LOHARDAGA	BANK OF INDIA	YES	NA	NA	NA	Functioning in own building.
PAKUR	STATE BANK OF INDIA	NO	Status of Admin Block :- 1. Plastering work completed. 2. Tiles work completed. 3. Doors and windows wooden work completed. 4. Plumbing work completed. 5. Wall putty work not completed. 6. Toilets work completed. 7. Kitchen room work completed. Status of Dormitory Block :- 1. Plastering work completed. 2. Doors and windows wooden work completed. 3. Plumbing work completed. 4. Wall putty work completed. 5. Toilets work completed. Status of Director Building :- 1. Plastering work completed. 2. Tiles work not completed. 3. Door and windows wooden work not completed. 4. Wall putty work not completed. 5. Plumbing work not completed. 6. Toilets work not completed MISCELLANEOUS:- 1. Electric and wiring work completed. 2. There is a tubewell at the building but no water.	85% Work Completed	NA	Construction work is under process.
PALAMU	STATE BANK OF INDIA	YES	NA	NA	NA	Functioning in own building.
RAMGARH	BANK OF INDIA	NO	Building construction Tender advertised in Newspaper . Tender floated and contractor appointed. Boundery work will be initialized in this week.	NA	NA	Building tender completed.
RANCHI	RUDSETI (CANARA BANK)	YES	NA	NA	NA	Functioning in own building.
RANCHI	STATE BANK OF INDIA	YES	List of incomplete tasks and works -in process  IN DORMITORY BUILDING 1. Guest Faculty staying room. 2. Shed formation from administrative building to dormitory building. IN DIRECTOR'S RESIDENCE 1. Bathroom finishing is under process. 2. Paved road from dormitory and to Director's residence. 3. Electrification switch board etc. 4. Wastage water supply	Admin Block Status - Completed. Dormitory Block Status - 99% Completed.	After completion of Whole Building	Office Shifted on 27-05-2022. Director Residence is under Process.
SAHIBGANJ	STATE BANK OF INDIA	YES	NA	NA	NA	Functioning in own building.
SARAIKELA	PUNJAB NATIONAL BANK	YES	NA	NA	NA	Functioning in own building.
SIMDEGA	BANK OF INDIA	YES	NA	NA	NA	Functioning in own building.
WEST SINGHBHUM	BANK OF INDIA	YES	NA	NA	NA	Functioning in own building.

Source :- RSETI

## State Level Bankers' Committee, Jharkhand

Convenor: Bank of India

### CREDIT LINKAGE OF RSETI TRAINEES

PERFORMANCE DURING FY 2023-24 (from 01.04.2023 to 30.09.2023)

SI No	RSETI NAME	NO. OF APPLICATIONS										% Achivement for 2023-24 Application Sanctioned	Total Amount of loan sanctioned during Current FY (2023-24) in Actual	% Achivement for 2023-24 Candidates settled	No. of Application Rejected	No. of Applications Pending with Banks
		Total Candidates Trained Current FY till 30.09.2023	Total settled	RSETI Generated Application Submitted to Banks	No. of Applications Sanctioned											
					RSETI Sourced Applications	Candidates Certified availing Credit Linked through SHG	Last year pending Applications Sanctioned/Credit Linked during Current FY	Total Sanctioned								
									From 01.04.2023 till 30.09.2023	From 01.04.2023 till 30.09.2023						
1	BOKARO	378	75	202	13	30	9	52	25.74%		69.33%		159			
2	CHATRA	398	75	188	-	25	-	25	13.30%		33.33%		163			
3	DHANBAD	378	161	280	14	42	23	79	28.21%	280,000.00	49.07%	3	221			
4	EAST SINGHBHUM	301	38	111	4	3	7	14	12.61%	280,000.00	36.84%		104			
5	GIRIDIH	316	84	91	-	16	-	16	17.58%	688,000.00	19.05%	-	75			
6	GUMLA	420	110	93	3	30	10	43	46.24%	870,000.00	39.09%	8	52			
7	KHUNTI	403	28	286	73	10	-	83	29.02%	4,075,315.00	296.43%	106	97			
8	KODERMA	443	115	115	13	15	9	37	32.17%	450,000.00	32.17%	13	74			
9	LOHARDAGA	295	58	54	-	24	13	37	68.52%	2,066,000.00	63.79%	2	28			
10	RAMGARH	268	37	230	74	-	6	80	34.78%	420,000.00	216.22%	14	142			
11	SIMDEGA	417	35	169	20	-	-	20	11.83%	620,000.00	57.14%	43	106			
12	WEST SINGHBHUM	441	52	150	6	3	7	16	10.67%	394,000.00	30.77%	2	139			
13	RUDSETI	365	163	128	-	-	25	25	19.53%	-	15.34%	-	128			
14	DUMKA	383	186	137	17	-	-	17	12.41%		9.14%	-	120			
15	GODDA	346	120	118	-	-	-	-	0.00%		0.00%	-	118			
16	HAZARIBAG	298	133	126	24	-	-	24	19.05%		18.05%	-	102			
17	SARAIKELA	402	106	145	-	-	1	1	0.69%	30,000.00	0.94%	-	145			
18	DEOGHAR	440	185	127	-	-	-	-	0.00%		0.00%	-	127			
19	GARHWA	411	84	233	-	-	-	-	0.00%		0.00%	2	231			
20	JAMTARA	369	31	2	-	-	-	-	0.00%		0.00%		2			
21	LATEHAR	429	172	219	-	34	-	34	15.53%		19.77%	-	185			
22	PAKUR	313	27	29	-	22	-	22	75.86%	482,000.00	81.48%	-	7			
23	PALAMU	359	64	16	-	-	-	-	0.00%	-	0.00%	-	16			
24	RANCHI	279	147	474			11	11	2.32%		7.48%		474			
25	SAHEBGANJ	369	42	98	-	6	-	6	6.12%		14.29%	-	92			
<b>TOTAL</b>		<b>9,221</b>	<b>2,328</b>	<b>3,821</b>	<b>261</b>	<b>260</b>	<b>121</b>	<b>642</b>	<b>16.80%</b>	<b>10,655,315.00</b>	<b>27.58%</b>	<b>193</b>	<b>3,107</b>			

Source : RSETI

**वित्तीय साक्षरता एवं ऋण परामर्श केंद्र (FLCCs) का संचालन**

वर्तमान में 24 वित्तीय साक्षरता एवं ऋण परामर्श केंद्र (FLCCs) झारखंड राज्य में परिचालन किए जा रहे हैं :-

बैंक का नाम	बैंक वित्तीय साक्षरता केन्द्र परिचालन (जिला स्तर पर)	संख्या
बीओआई	रांची, गुमला, लोहरदगा, सिंहभूम (पश्चिम), सिंहभूम (पूर्वी), गिरिडीह, धनबाद, कोडरमा, हजारीबाग, रामगढ़, बोकारो, चतरा, खूंटी, सराइकेला, सिमडेगा	15
एसबीआई	देवघर, पाकुर, साहिबगंज, जामताड़ा, गढ़वा, लातेहर, पलामू	7
इंडियन बैंक	दुमका व गोड्डा	2

उपरोक्त बैंको के अलावा निम्नलिखित ग्रामीण बैंको की शाखाओं द्वारा भी वित्तीय साक्षरता केन्द्र का संचालन किया जा रहा है।

- ❖ झारखण्ड राज्य ग्रामीण बैंक - 24 केन्द्र
- ❖ इसके अलावे झारखण्ड राज्य सहकारी बैंक भी 06 वित्तीय साक्षरता केंद्र का संचालन कर रही है।
- ❖ Central Financial Literacy Center - 54 केंद्र

**सितम्बर 2023 तिमाही के दौरान आयोजित वित्तीय साक्षरता शिविर**

तिमाही में आयोजित वित्तीय साक्षरता शिविर की संख्या	
वित्तीय साक्षरता केंद्र द्वारा	1116
ग्रामीण शाखाओं द्वारा	2284
<b>कुल</b>	<b>3454</b>

{रिपोर्ट-पृष्ठ संख्या- 102 पर उपलब्ध है }

झारखंड राज्य में संचालित वित्तीय साक्षरता एवं ऋण परामर्श केंद्र (FLCCs) की विस्तृत जानकारी पृष्ठ संख्या - 103 पर उपलब्ध है।

QUARTERLY REPORT ON CONDUCT OF CAMPS BY RURAL BRANCHES OF BANKS	
STATE	JHARKHAND
QUARTER ENDED	Sep-23
YEAR	2023-24

NAME OF BANK	NO. OF RURAL BRANCHES	NO OF CAMPS CONDUCTED DURING THE QUARTER
AU SMALL FINANCE BANK	0	0
AXIS BANK	8	8
BANDHAN BANK	8	15
BANK OF BARODA	34	84
BANK OF INDIA	306	215
BANK OF MAHARASTRA	1	0
CANARA BANK	78	53
CENTRAL BANK OF INDIA	26	51
DBS BANK	0	0
DHANBAD CENTRAL COOPERATIVE BANK	6	0
ESAF	2	0
FEDRAL BANK	0	0
HDFC BANK	7	24
ICICI BANK	13	22
IDBI BANK	11	33
INDIAN BANK	77	51
INDIAN OVERSEAS BANK	13	13
INDUSIND BANK	2	0
JAMMU & KASHMIR BANK	0	0
JANA SMALL FINANCE BANK	6	6
JHARKHAND STATE COOPERATIVE BANK	66	143
JHARKHAND RAJYA GRAMIN BANK	361	806
KARNATKA BANK	0	0
KARUR VASYA BANK	0	0
KOTAK MAHINDRA BANK	3	12
PUNJAB & SIDH BANK	2	0
PUNJAB NATIONAL BANK	75	96
SOUTH INDIAN BANK	0	0
STATE BANK OF INDIA	311	458
UJJIVAN SMALL FINANCE BANK	1	0
UNION BANK	33	53
UTKARSH SMALL FINANCE BANK	34	102
UCO BANK	21	39
YES BANK	0	0
<b>TOTAL</b>	<b>1505</b>	<b>2284</b>

DISTRICT	NO. OF RURAL BRANCHES	NO OF CAMPS CONDUCTED DURING THE QUARTER
BOKARO	69	74
CHATRA	44	55
DEOGHAR	58	68
DHANBAD	69	83
DUMKA	140	88
EAST SINGHBHUM	83	108
GARHWA	55	141
GIRIDIH	103	97
GODDA	75	81
GUMLA	51	86
HAZARIBAGH	87	221
JAMTARA	39	97
KHUNTI	30	79
KODERMA	33	67
LATEHAR	21	43
LOHARDAGA	23	53
PAKUR	35	55
PALAMU	79	159
RAMGARH	45	116
RANCHI	144	180
SAHEBGANJ	39	67
SERAIKELA-KHARSA	76	128
SIMDEGA	31	50
WEST-SINGHBHUM	76	88
<b>TOTAL</b>	<b>1505</b>	<b>2284</b>

**Annexure II - PART C  
Database on FLCs**

SL NO	District	FLC Code*	Date of opening	Location (Metro, Urban, Semi-urban or rural)	Premises (Bank branch, LDM office, RSETI, Independent)	Address of FLC	Sponsor Bank	Whether Run by Trust or run directly by sponsor bank	Name(s) of FL Counsellor(s)	Contact No(s)	Email	FLC Helpline	
1	BOKARO	3502	16.08.2011	Semi-Urban	RSETI	Swati Nagar, Chas, Near Chas Bazar	BANK OF INDIA	Sponsor Bank					
2	CHATRA	6101	22-07-2020	SEMI-URBAN	LDM OFFICE	LDM OFFICE CHATRA	BANK OF INDIA	Sponsor Bank	Mr Mrinal Kumar Das	7004741219	mrinalkdas.bji@gmail.com		
3	DHANBAD	8201	44564	Urban	LDM Office	Combined Building,L.C.Road	BANK OF INDIA	Sponsor Bank	Mr Rajendra Kumar	9934113087	rajendra.dhn1961@gmail.com		
4	GIRIDIH	5601	09.07.2011	Semi-Urban	LDM Office	LDM Office, Kachhari Road, Giridih	BANK OF INDIA	Sponsor Bank			fic.giridih@bankofindia.co.in / LDMO Giridih@bankofindia.co.in		
5	HAZARIBAG	8401	07-09-2011	SEMI-URBAN	ZO HAZARIBAG	HAZARIBAG	BANK OF INDIA	Sponsor Bank	Mr Nageshwar Rana	9576688411			
6	KHUNTI	29801	41339	Semi Urban	LDM Office	Basundhra Complex, 2nd floor ,Khunti Main Road	BANK OF INDIA	Sponsor Bank	Mr Uttam Kr Chail	9687598520	uttamchail21@gmail.com		
7	KODERMA	7301	07-09-2012	Rural	Rseti	Koderma	BANK OF INDIA	Sponsor Bank	Mr Sudhir Sharma	9431320308			
8	RAMGARH	29701		Semi Urban	Rseti	Ramgarh	BANK OF INDIA	Sponsor Bank	Mr D.K Das	9431531401			
9	SERAIKELA-KHARSAWAN	10601	06.06.2019	Semi-Urban	LDM Office	LDM office Seraikela	BANK OF INDIA	Sponsor Bank	Mr Nogra Samad	7909016767	NA		
10	SIMDEGA	10801	41282	SEMI URBAN	LDMO	LDMO	BANK OF INDIA	Sponsor Bank			Biwekanand@yahoo.com		
11	EAST SINGHBHUM	03601	07.09.2011	Semi-Urban	Independent	FLCC, EAST SINGHBHUM, BDO OFFICE, BLOCK	BANK OF INDIA	Sponsor Bank	Mr Thakur Singh	9934553499	LDM.Eastsinghbhum@bankofindia.co.in		
12	GUMLA	04301	09.08.2008	Semi-Urban	LDM Office	PALKOT GUMLA	BANK OF INDIA	Sponsor Bank	Mr Prawn Kumar	9110964319			
13	LOHARDAGA	04401	09.07.2011	Urban	RSETI	Lohardaga	BANK OF INDIA	Sponsor Bank					
14	RANCHI	08701	09.07.2011	Semi-Urban	Independent	BOI Kathiland Branch	BANK OF INDIA	Sponsor Bank					
15	WEST-SINGHBHUM	08801	07.09.2011	Semi-Urban	Independent	LDM OFFICE, Chaibasa	BANK OF INDIA	Sponsor Bank	Mr RAGHUNATH PURTY	8809444427	LDM.Westsinghbhum@bankofindia.co.in		
16	GODDA	04201	20.07.12	SEMI-URBAN	LDM OFFICE	LEAD BANK OFFICE, GODDA, R.B.COMPLEX	INDIAN BANK	RUN BY TRUST	ANUP KUMAR	8969584237, 7903754019	LDMGODDA@GMAIL.COM	06422-220646	
17	DUMKA	04101	20.07.2014	SEMI-URBAN	LDM OFFICE	TAWOR CHOWK, RASHIKPUR ROAD, DUDHAR	INDIAN BANK	RUN BY TRUST	SUDHIR KUMAR	7979750953	SUDHIRK356@GMAIL.COM	06434-359993	
18	BOKARO	03501	04.03.2014	SEMI URBAN	BANK BRANCH	JRGB, JODHADH MORE BRANCH	JHARKHAND RAJYA GRAMIN BANK	SPONSOR BANK	MR NIKHIL KUMAR	9162699371	882NIKHILGUPTA@GMAIL.COM		
19	CHATRA	06102	08.03.2014	SEMI-URBAN	BANK BRANCH	JRGB CHATRA BRANCH	JHARKHAND RAJYA GRAMIN BANK	SPONSOR BANK	MS RAKHI BALA SINHA	8873202863	RAKHISHINHA@GMAIL.COM, RAKHISH		
20	DHANBAD	08202	24.01.2014	SEMI URBAN	BANK BRANCH	JRGB, DHAYI A BRANCH	JHARKHAND RAJYA GRAMIN BANK	SPONSOR BANK	MS LOVELY KUMARI PANDIT	6205287520 878993451	LOVELYPANDIT54@GMAIL.COM		
21	EAST SINGHBHUM	03602	19.02.2014	RURAL	BANK BRANCH	JRGB, BHILAI PAHARI	JHARKHAND RAJYA GRAMIN BANK	SPONSOR BANK	MS RASHMI NAMATA	6203503454	RASHMINAMATA123@GMAIL.COM		
22	GIRIDIH	05602	22.02.2014	SEMI URBAN	BANK BRANCH	JRGB, GIRIDIH	JHARKHAND RAJYA GRAMIN BANK	SPONSOR BANK	MS SUCHITA VERMA	9304340932	SUCHITAVERMA3345@GMAIL.COM		
23	GUMLA	04302	25.02.2014	SEMI-URBAN	BANK BRANCH	JRGB, GUMLA	JHARKHAND RAJYA GRAMIN BANK	SPONSOR BANK	RINKY DEVI	9199492501	KUMARIRINKI7242@GMAIL.COM		
24	HAZARIBAGH	08402	18.01.2014	SEMI-URBAN	BANK BRANCH	JRGB HAZARIBAG BRANCH	JHARKHAND RAJYA GRAMIN BANK	SPONSOR BANK	MS MANISHA PANDEY	9693260715	MANISHACHOUBEY0715@GMAIL.COM		
25	KHUNTI	29802	08.01.2014	SEMI URBAN	BANK BRANCH	JRGB, KHUNTI BRANCH	JHARKHAND RAJYA GRAMIN BANK	SPONSOR BANK	MS BIRANI TUTI	8789539242	BIRANTUTI174@GMAIL.COM		
26	KODERMA	07302	07.03.2014	SEMI-URBAN	BANK BRANCH	JRGB, KODERMA BRANCH	JHARKHAND RAJYA GRAMIN BANK	SPONSOR BANK	PARVATI KUMARI	9934857368	PARVATI.KOD41@GMAIL.COM		
27	LOHARDAGA	04402	24.02.2014	SEMI-URBAN	BANK BRANCH	JRGB, LOHARDAGA	JHARKHAND RAJYA GRAMIN BANK	SPONSOR BANK	MR ANIL KUMAR	9386250110	ANILAARAVS@GMAIL.COM		
28	RAMGARH	29702	17.02.2014	SEMI-URBAN	BANK BRANCH	JRGB RAMGARH BRANCH	JHARKHAND RAJYA GRAMIN BANK	SPONSOR BANK	MR. ARUN KUMAR	7903998204	ARUNSINGH18386@GMAIL.COM		
29	RANCHI	08702	14.09.2013	RURAL	BANK BRANCH	JRGB, LALGUTWA BRANCH	JHARKHAND RAJYA GRAMIN BANK	SPONSOR BANK	MS MINAKSHI DEVI	7061780064	YMINAKSHI333@GMAIL.COM		
30	SARAIKELA	10602	04.02.2014	RURAL	BANK BRANCH	JRGB, SERAIKELA	JHARKHAND RAJYA GRAMIN BANK	SPONSOR BANK	MS KESHOWATI MAHATO	6207643164 8271311988	KESHOWATI@GMAIL.COM		
31	SIMDEGA	10802	26.02.2014	SEMI-URBAN	BANK BRANCH	JRGB, SIMDEGA	JHARKHAND RAJYA GRAMIN BANK	SPONSOR BANK	MS SANDHYA KERKETTA	8130053480	SANDHYAKERKETTA58@GMAIL.COM		
32	WEST-SINGHBHUM	08802	23.01.2014	RURAL	BANK BRANCH	JRGB, CHAIBASA	JHARKHAND RAJYA GRAMIN BANK	SPONSOR BANK	MS. SUNITA SUNDI	9608463850	SUNITASUNDI2017@GMAIL.COM		
33	DEOGHAR	04002	13.09.2013	SEMI URBAN	BANK BRANCH	JRGB, DEOGHAR	JHARKHAND RAJYA GRAMIN BANK	SPONSOR BANK	MS RUPA KUMARI	6206472930	RK9094655@GMAIL.COM		
34	DUMKA	04102	26.11.2013	SEMI URBAN	BANK BRANCH	JRGB, DUMKA	JHARKHAND RAJYA GRAMIN BANK	SPONSOR BANK	MR JITENDRA KUMAR CHAURASIA	9470638705	FLCDUMKA111@GMAIL.COM		
35	GARHWA	03802	18.09.2013	SEMI URBAN	BANK BRANCH	JRGB, CHINIA MORE, GARHWA.	JHARKHAND RAJYA GRAMIN BANK	SPONSOR BANK	MR RAJEEV KUMR DUBEY	7677182238 8709718003	RKDUBEY0003@GMAIL.COM, DUBEYKUM		
36	GODDA	04202	15.02.2014	SEMI URBAN	R.O OFFICE	GODDA	JRGB, GULZARBAGH, GODDA	JHARKHAND RAJYA GRAMIN BANK	SPONSOR BANK	MR BAPI SEN	7488047151	BAPISEN1920@GMAIL.COM	
37	JAMTARA	10502	20.12.2013	SEMI URBAN	BANK BRANCH	JRGB, KYASTPHARA MORE, JAMTARA	JHARKHAND RAJYA GRAMIN BANK	SPONSOR BANK	MR PRASHANT KUMAR	9934785403	KABUL.PRASHANT@GMAIL.COM		
38	LATEHAR	10402	26.12.2013	SEMI URBAN	BANK BRANCH	JRGB, LATEHAR	JHARKHAND RAJYA GRAMIN BANK	SPONSOR BANK	MS. MUNNI KUMARI	6206736498	MANU.MANUKHARWAR, RAGINI@GMAIL.C		
39	PAKUR	06902	24.01.2014	SEMI URBAN	BANK BRANCH	JRGB PAKUR BRANCH	JHARKHAND RAJYA GRAMIN BANK	SPONSOR BANK	MR NAVEEN KUMAR THAKUR	7488081918	NAVEENCHIKKU1991@GMAIL.COM, NAVEE		
40	PALAMOU	08602	26.11.2013	SEMI URBAN	R.O OFFICE, DALTONGANJ	R.O III JRGB CHURCH ROAD DALTONGANJ	JHARKHAND RAJYA GRAMIN BANK	SPONSOR BANK	MR KAMLESH KR. MISHRA	9334430004	KAMALES.MISHRA@GMAIL.COM		
41	SAHEBGANJ	03902	06.01.2014	SEMI URBAN	BANK BRANCH	JRGB, SAHEBGANJ	JHARKHAND RAJYA GRAMIN BANK	SPONSOR BANK	MS PRIYANKA KUMARI	8271433846	Jscbgamharia1040@GMAIL.COM		
42	RANCHI	087 C 01	10.03.2016	Urban		Hatia Branch, JSCB Ltd. Indira Palace Hinoo.	Jharkhand State Cooperative Bank	Sponsor bank	Sri Rajat singh	7488513492	hatiajscb@gmail.com		
43	BOKARO	035 C 01	11.03.2016	Semi Urban		Sector iv Branch, Jscb Ltd. Bokaro	Jharkhand State Cooperative Bank	Sponsor bank	Sri Amit kumar	9804453340	jscbbokaro1@gmail.com		
44	EAST SINGHBHUM ( Bistupur )	036 C 01	28.01.2016	urban		Bistupur Branch, Jscb Ltd, near Voltas house	Jharkhand State Cooperative Bank	Sponsor bank	Sri Sunil Kumar Ram	9234264447	bmjscbjsr@gmail.com		
45	EAST SINGHBHUM ( Musabani )	036 C 02	15.09.2016	Rural		Musabani Branch, JSCB LTD, Musabani.	Jharkhand State Cooperative Bank	Sponsor bank	Sri Amit Singh	8757481423	musabanibr@sdccb.bank.com		
46	SERAIKELA	106 C 01	15.09.2016	Rural		Jagannathpur Branch, JSCB Ltd. Jagannathpur	Jharkhand State Cooperative Bank	Sponsor bank	Sri Anand jarika	9939352251	anand.jarika@gmail.com		
47	WEST SINGHBHUM	088 C 01	28.02.2017	Rural		Gamharia Branch, JSCB LTD. Gamharia	Jharkhand State Cooperative Bank	Sponsor bank	Sri Syam Baskey	9199868612	Jscbgamharia1040@gmail.com		
48	PALAMU	8601	07.05.2012	SEMI URBAN	LDM OFFICE	LDM OFFICE, SBI, SPB, CHURCH ROAD, DALTON	SBI	TRUST	ABHAY KUMAR	9304683678	ABHAYKR59@GMAIL.COM	9304683678	
49	PAKUR	6901	07.05.2012	SEMI URBAN	LDM OFFICE	LDM OFFICE, CIVIL COURT CAMPUS, PAKUR	SBI	TRUST	VACANT				
50	SAHEBGANJ	3901	07.05.2012	SEMI URBAN	LDM OFFICE	LDM OFFICE, SBI MAIN BRANCH, SAHEBGANJ	SBI	TRUST	MADAN LAL JHA	9304683678	MADANJH3@GMAIL.COM	9304683678	
51	DEOGHAR	40010	07.05.2012	SEMI URBAN	LDM OFFICE	LDM OFFICE, SBI BUILD, SADHANA BHAWAN, M	SBI	TRUST	NIREN KUMAR KARMAKAR	9304683678	NKKARMAKAR1@GMAIL.COM	9304683678	
52	GARHWA	3801	21.05.2012	SEMI URBAN	LDM OFFICE	LDM OFFICE, CHINIA ROAD, GARHWA	SBI	TRUST	NIRANJAN TIWARI	9304683678	NIRANJANTIWARY330@GMAIL.COM	9304683678	
53	LATEHAR	10401	07.05.2012	SEMI URBAN	LDM OFFICE	LDM OFFICE, LATEHAR	SBI	TRUST	BINOD KUMAR	9304683678	BINODKUMAR7505@GMAIL.COM	9304683678	
54	JAMTARA	10501	07.05.2012	SEMI URBAN	LDM OFFICE	LDM OFFICE JAMTARA	SBI	TRUST	SRINIWAS SINGH	9304683678	SINGHSN.SBI@GMAIL.COM	9304683678	

कार्यसूची सं	11
बैठक संख्या	85

## एसएलबीसी के विभिन्न उप समितियों के कामकाज

पहले के एसएलबीसी की बैठकों में लिए गए निर्णय के संदर्भ में, एसएलबीसी के निम्नलिखित उप-समितियां कार्य कर रही हैं। उप-समितियों से संबंधित जानकारी नीचे दी गई है:

### एस.एल.बी.सी की उप समितियां

SI No	उप समिति के नाम	उप समिति के पदधारी	उप समिति के अन्य सदस्य	संदर्भ	पिछली बैठक की तिथि
1.	कृषि तथा संबद्ध उप समिति	Department of Agriculture, Animal Husbandry GoJ (Chairman), NABARD (Co-Chair & Convener)	RBI,SLBC, BOI, SBI,PNB, BOB, Canara Bank, Indian Bank, JRGB, JSCB, Birsa Agriculture University, JHASCOLAMPH, Ram Krishna Mission, Divyayan and other' Members from Agri Department, Gov. Director Horticulture, Fisheries etc.	1)कृषि तथा संबद्ध गतिविधियां, (केसीसी सहित) 2)नई परियोजना/ स्कीम (कृषि) 3) कृषि ऋण देने के लिए क्षमता का विकास	17 नवंबर 2023
2.	निर्यात संवर्धन	Principal Secretary, IFPI. Govt. of Jharkhand (Chairman), SLBC (Co Chair and Convener)	BOI, RBI, NABARD, SBI, PNB, Canara Bank, Union Bank, Axis Bank, JRGB, UCO Bank, BOB, Indian, IPPB, Utkarsh Bank.	1) निर्यात क्रेडिट के तहत ऋण देने की प्रगति की समीक्षा 2)हस्तकला /कृषि के निर्यात में सुधार के लिए सुझाव 3) निर्यात संवर्धन के लिए सक्षम कारकों का प्रोत्साहन	15 नवंबर 2023
3.	सुरक्षा	Chief Secretary/ Secretary (Home)(Chairman),ADG, CID (Co-Chair),	State Bank of India(Convener), SLBC,BOI , PNB, Canara Bank,,JRGB,Central Bank of India, BOB, Union, Indian, IPPB, Utkarsh	1) बैंक के ट्रेजरी की सुरक्षा से संबंधित विभिन्न मुद्दों पर चर्चा 2) राज्य की कानून एवं व्यवस्था की स्थिति के बारे में चर्चा / नक्सल क्षेत्र में विशेष रूप से चर्चा 3) बैंक डकैती के मामलों में अंतिम रिपोर्ट 4) बैंक शाखाओं /कॉरेंसी चेस्ट में पुलिस बल की तैनाती	16 अक्टूबर 2023
4.	सीडी अनुपात और एसीपी उप-समिति	Principal Secretary, IFPI. Govt. of Jharkhand (Chairman), SLBC (Co Chair and Convener)	BOI, RBI, NABARD, SBI, PNB, Canara Bank, Union Bank, Axis Bank, JRGB, UCO Bank, BOB, Indian, IPPB, Utkarsh Bank.	1) एसीपी की निगरानी उपलब्धि एवं अनुमानित सीडी अनुपात 2)खराब प्रदर्शन करने वाले जिलों के लिए विशेष रणनीति 3) एसीपी के तहत ऋण देने में वृद्धि के लिए कारकों को सक्षम करने का विकास	15 नवंबर 2023

5.	एसएलबीसी परिचालन समिति	Principal Secretary, IFPI. Govt. of Jharkhand (Chairman), SLBC (Co Chair and Convener),	1 Principal Secretary, IFPI. Govt. of Jharkhand (Chairman), SLBC (Co Chair and Convener), BOI, RBI, NABARD, SBI, PNB, Canara Bank, Union Bank, Axis Bank, JRGB, UCO Bank, BOB, Indian, IPPB, Utkarsh Bank.	1) नवीनतम स्थिति और सरकार / बैंकों के पास लंबित मुद्दे 2) एसएलबीसी कामकाज में सुधार (बैंक / सरकार)	15 नवंबर 2023
6.	विधानमंडल और अन्य मुद्दे पर उप समिति	Principal Secretary, IFPI. Govt. of Jharkhand (Chairman), SLBC (Co Chair and Convener),	Principal Secretary, IFPI. Govt. of Jharkhand (Chairman), SLBC (Co Chair and Convener), BOI, RBI, NABARD, SBI, PNB, Canara Bank, Union Bank, Axis Bank, JRGB, UCO Bank, BOB, Indian, IPPB, Utkarsh Bank.	विधानमंडल से संबंधित मुद्दों पर, राज्य में ऋण के माध्यम से विकास के लिए संशोधन और अन्य गतिविधियों के लिए राज्य सरकार एवं बैंकों से चर्चा	15 नवंबर 2023
7.	एमएसएमई और सरकार प्रायोजित योजनाओं पर उप-समिति	Secretary, Industries, Govt. of Jharkhand (Chairperson and Convener), Secretary, IFPI, Govt. of Jharkhand (Co-Chair),	Secretary, Industries, Govt. of Jharkhand (Chairperson and Convener), Secretary, IFPI, Govt. of Jharkhand (Co-Chair), Reserve Bank of India, KVIC, Bank of India, State Bank of India, Union Bank of India, Punjab National Bank, Canara Bank, Central Bank of India, ICICI Bank, Axis Bank, Indian Bank, Bank of Baroda.	सरकार के तहत प्रायोजित योजनाओं में एमएसएमई वित्तपोषण और वित्तपोषण से संबंधित सभी मुद्दे,	15 नवंबर 2023
8	आवास वित्त पर उप-समिति	Secretary, Urban Development & Housing Department (Chairperson), SBI (Co Chair and Convener),	Secretary, Urban Development & Housing Department (Chairperson), SBI (Co Chair and Convener), SLBC, BOI, JRGB, Axis Bank, Indian, PNB, Canara Bank, BOB, Union Bank, Secretary, Planning cum Finance Department (Co-Chair), Director, Directorates of Municipal Administration, Regional Representative, National Housing Bank.	आवास वित्त पोषण से संबंधित सभी मुद्दे (शहरी एवं ग्रामीण क्षेत्र)	30 अक्टूबर 2023
9	SHG-Bank Linkage एवं राष्ट्रीय ग्रामीण आजीविका मिशन पर उप-समिति	Secretary, Rural Development, GoJ – (Chairperson), SLBC (Co-Chair) NABARD, JSLPS (Convener),	Secretary, Rural Development, GoJ – (Chairperson), SLBC (Co-Chair) NABARD, JSLPS (Convener), Reserve Bank of India, IF & PI, Govt. of Jharkhand, NABARD, SLBC, All Banks	आजीविका संवर्धन रणनीतियों पर राज्य स्तर समर्थन- झारखंड	तिथि निर्धारित नहीं की गयी है।
10	RSETIs पर उप-समिति	Secretary, Rural Development Department, Govt. of Jharkhand (Chairperson), SLBC (Co-Chair) Reserve Bank of India, JSLPS (Convener)	Secretary, Rural Development Department, Govt. of Jharkhand (Chairperson), SLBC (Co-Chair) Reserve Bank of India, JSLPS (Convener) IF & PI, Govt. of Jharkhand, NABARD, SLBC, Bank of India, State Bank of India, Punjab National Bank, Canara Bank, All Directors of RSETI	RSETI में प्रशिक्षण एवं उसके उपरांत बैंकों से Credit Linkage से सम्बन्धित मुद्दे	तिथि निर्धारित नहीं की गयी है।

11	NPA पर उप समिति	Principal Secretary, IFPI. Govt. of Jharkhand (Chairman), SLBC (Co-Chair & Convener)	Principal Secretary, IFPI. Govt. of Jharkhand (Chairman), SLBC (Co-Chair & Convener), Reserve Bank of India, State Bank of India, Bank of India, JRGB, BOB, Union Bank, Canara Bank, PNB, Indian Bank, ICICI Bank, Utkarsh	राज्य में NPA एवं recovery की स्थिति; DRT, Certificate एवं SARFAESI cases	15 नवंबर 2023
12	Sub Committee on Opening of Banking Outlets	Principal Secretary, IFPI. Govt. of Jharkhand (Chairman), SLBC (Co-Chair & Convener)	Principal Secretary, IFPI. Govt. of Jharkhand (Chairman), SLBC (Co-Chair & Convener) Reserve Bank of India, State Bank of India, Bank of India, JRGB, BOB, Union Bank, Canara Bank, PNB, Indian Bank, ICICI Bank, Utkarsh	Uncovered Areas को Cover करने के लिए DFS तथा RBI द्वारा लगातार निर्देश दिए जा रहे हैं। इस कार्य में तीव्रता लाने के लिए	09 नवंबर 2023
13	SLBC Sub-Committee meeting on Financial Inclusion & Digital Payment System	Secretary, Institutional Finance, GOJ Convenor-SLBC	i) Reserve Bank of India ii) SLBC iii) NABARD iv) Institutional Finance, GoJ v) Department of Information Technology, Government of Jharkhand vi) Jharkhand State Livelihood Promotion Society vii) National Payment Corporation of India viii) Swadhaar Fin Access ix) State Heads of Public Sector Banks- a) State Bank of India b) Bank of India c) Bank of Baroda d) Canara Bank e) Indian Bank f) Punjab National Bank g) Union Bank of India x) State Head of Regional Rural Bank- Jharkhand Rajya Gramin Bank xi) State Head of Private Bank- a) Axis Bank b) Bandhan Bank c) HDFC Bank xii) State Head of Small Finance Bank- a) Jana Small Finance b) Utkarsh Small Finance Bank c) Ujjivan Small Finance Bank d) ESAF Small Finance Bank xiii) State Head of Payment Banks- a) IPPB b) Airtel Payment Bank c) Paytm Payment Bank xiv) LDMS- All 24 Districts	दिनांक 26 मार्च 2021 को आयोजित विशेष एसएलबीसी की बैठक में उप गवर्नर, भारतीय रिजर्व बैंक द्वारा वित्तीय समावेशन की मासिक बैठक आयोजित कर विभिन्न पहलुओं पर परिचर्चा करने की बात कही।  इस संबंध में जून माह की बैठक आयोजित की जा चुकी है।	09 नवंबर 2023

कार्यसूची सं.	12
बैठक सं.	85

## विविध कार्यसूची

1. मानव संसाधन विकास मंत्रालय, भारत सरकार के पत्रांक 17-10/2018-CSIS दिनांक 10.01.2019 के आदेश के आलोक में राज्य के मुख्य सचिव के निर्देशानुसार SLBC द्वारा सभी बैंको से विद्या लक्ष्मी पोर्टल पर लंबित शिक्षा ऋण आवेदनों की जानकारी मांगी गयी थी। अद्यतन जानकारी के अनुसार राज्य में 954 आवेदन लंबित है। सर्वाधिक आवेदन 507 बैंक ऑफ इंडिया के पास लंबित है। इससे विदित होता है कि इस दिशा में बैंको द्वारा पूर्ण रूप से प्रयास नहीं किए जा रहे हैं। साथ ही बैंकों द्वारा वापिस किए गए आवेदनों की संख्या में वृद्धि होना चिंता का विषय है, सभी बैंकों को इस दिशा में आवश्यक ध्यान देने चाहिए।

No. of Applications Received through Vidhya Laxmi portal	No of Applications Sanctioned	No of A/c's where subsidy claimed	No of Applications Rejected	No of Applications pending at Branches
32,559	21,085	7,177	10,771	954

**(Action: सभी बैंक)**

2. **डिजिटल जिले की प्रगति-** पूर्वी सिंहभूम एवं रांची जिला के सभी योग्य बचत एवं व्यवसाय खातों को दिनांक 31 अगस्त 2023 तक कम से कम एक डिजिटल उत्पाद से सक्रिय किया जा चुका है। 100 % डिजिटल प्रक्रिया सक्रिय करने की कवायद इन 2 जिलों में पूरी की जा चुकी है। भारतीय रिजर्व बैंक के केंद्रीय कार्यालय से ईमेल में दिये पत्राचार के आदेशानुसार झारखंड राज्य के शेष सभी 22 जिलों को 31 मार्च 2024 तक कम से कम एक डिजिटल उत्पाद के साथ डिजिटल किया जाना है। तदुपरान्त संबंधित जिलों के सभी अग्रणी जिला प्रबंधकों को डिजिटलीकरण अभियान के लिए नोडल अधिकारी के रूप में नामित किया गया है। सभी बैंको से अपेक्षित है की, दिये गए निर्धारित समय तक लक्ष्य की प्राप्ति करे।

(विस्तृत रिपोर्ट पेज संख्या 111, 112, 113 एवं 114 में संलग्न है।)

**Action: सभी एवं एलडीएम**

3. **District Level Implementation Committees (DLIC) under Targeted Financial Inclusion Intervention Programme (TFIIP) in Aspirational Districts:** भारत सरकार, वित्त मंत्रालय, वित्तीय सेवाएं विभाग के पत्रांक संख्या F. No. 6/4/2021-FI(C-3004796681), दिनांक 10.02.2021 के द्वारा देश के 112 जिलों में वित्तीय समावेशन के विभिन्न योजनाओं को बैंकों के माध्यम से सरकार द्वारा निर्धारित मुख्य निष्पादन संकेतक (Key Performance Indicators) के लक्ष्य को प्राप्त करना है। इस योजना में झारखण्ड राज्य के उन्नीस जिले को शामिल किया गया है। अद्यतन जानकारी (30.09.2023) के अनुसार मुख्य निष्पादन संकेतक (Key Performance Indicators) की प्रगति प्रतिवेदन नीचे दर्शाये गए हैं:-

**STATUS OF KEY PERFORMANCE INDICATORS FOR 19 ASPIRATIONAL DISTRICT IN JHARKHAND UNDER TFIIP - 30.09.2023**

SL. NO.	NAME OF LEAD BANK	BENCHMARK FOR ASPIRATIONAL DISTRICT		PMJDY ACCOUNT PER LAKH POPULATION		PMJBY ENROLLMENT PER LAKH POPULATION		PMSBY ENROLLMENT PER LAKH POPULATION		APY ENROLLMENT PER LAKH POPULATION	
		TARGET		129755		9772		30303		2886	
		DISTRICT	POPULATION (IN LAKH)	ACHIEVEMENT	% ACHIEV	PMJBY ENROLMENTS	% ACHIEV	PMSBY ENROLMENTS	% ACHIEV	APY ENROLMENTS	% ACHIEV
1	BANK OF INDIA	BOKARO	20.62	111,903	86%	12,674	130%	30,092	99%	4,153	144%
2		CHATRA	10.43	106,109	82%	18,749	192%	32,877	108%	4,944	171%
3		EAST SINGHBHUM	22.94	71,577	55%	12,721	130%	31,172	103%	5,010	174%
4		GIRIDIH	24.45	106,399	82%	14,125	145%	26,417	87%	4,528	157%
5		GUMLA	10.25	93,782	72%	15,061	154%	31,445	104%	5,235	181%
6		HAZARIBAGH	17.34	134,801	104%	18,021	184%	37,887	125%	5,664	196%
7		KHUNTI	5.32	95,618	74%	11,948	122%	24,818	82%	4,943	171%
8		LOHARDAGA	4.62	128,229	99%	17,081	175%	35,610	118%	6,118	212%
9		RAMGARH	9.49	119,115	92%	14,427	148%	35,684	118%	4,059	141%
10		RANCHI	29.14	160,852	124%	16,521	169%	35,129	116%	6,588	228%
11		SIMDEGA	6.00	97,720	75%	16,218	166%	33,419	110%	4,181	145%
12		WEST SINGHBHUM	15.02	209,328	161%	14,417	148%	28,605	94%	4,652	161%
<b>TOTAL</b>		<b>175.64</b>	<b>119,619</b>	<b>92%</b>	<b>15,164</b>	<b>155%</b>	<b>31,930</b>	<b>105%</b>	<b>5,006</b>	<b>173%</b>	
13	INDIAN BANK	DUMKA	13.21	112,000	86%	18,089	185%	41,945	138%	5,826	202%
14		GODDA	13.14	110,406	85%	15,904	163%	40,435	133%	6,632	230%
<b>TOTAL</b>		<b>26.35</b>	<b>111,203</b>	<b>86%</b>	<b>16,996</b>	<b>174%</b>	<b>41,190</b>	<b>136%</b>	<b>6,229</b>	<b>216%</b>	
15	STATE BANK OF INDIA	GARHWA	13.23	116,945	90%	10,943	112%	23,229	77%	3,620	125%
16		LATEHAR	7.27	123,162	95%	15,875	162%	31,769	105%	5,349	185%
17		PAKUR	9.00	107,100	83%	16,415	168%	38,616	127%	8,031	278%
18		PALAMAU	19.40	135,367	104%	13,503	138%	29,137	96%	3,704	128%
19	SAHIBGANJ	11.51	118,397	91%	17,424	178%	37,412	123%	6,848	237%	
<b>TOTAL</b>		<b>60.41</b>	<b>120,194</b>	<b>93%</b>	<b>14,832</b>	<b>152%</b>	<b>32,032</b>	<b>106%</b>	<b>5,511</b>	<b>191%</b>	
<b>GRAND TOTAL</b>		<b>262.39</b>	<b>121,699</b>	<b>94%</b>	<b>15,070</b>	<b>154%</b>	<b>32,624</b>	<b>108%</b>	<b>5,216</b>	<b>181%</b>	

SOURCE: FI PLAN PORTAL(DFS)

**4. मॉडल लैंड लीजिंग एक्ट, 2016 को झारखंड में लागू करना-** भारतीय रिजर्व बैंक के द्वारा मॉडल लैंड लीजिंग एक्ट, 2016 को झारखंड में लागू करने हेतु राज्य सरकार को सूचित किया गया। लैंड लीजिंग एक्ट की प्रमुख विशेषताएं निम्न हैं-

- कृषि दक्षता, इक्विटी और बिजली में कमी को बढ़ावा देने के लिए भूमि पट्टे को वैध बनाना। यह कृषि में बहुत आवश्यक उत्पादकता सुधार के साथ-साथ लोगों की व्यावसायिक गतिशीलता और तेजी से ग्रामीण परिवर्तन में भी मदद करेगा।
- भूमि सुधार के लिए यह बहुत महत्वपूर्ण कदम है जिसके माध्यम से जमींदारों के साथ-साथ पट्टा धारक की जरूरतों का भी ध्यान रखा गया है।
- इस अधिनियम के माध्यम से, जमींदार कानूनी रूप से कृषि और संबद्ध गतिविधियों के लिए आपसी सहमति से भूमि को पट्टे पर दे सकता है। इस अधिनियम में इस बात का ध्यान रखा गया है कि किसी भी परिस्थिति में भूमि पर पट्टाधारकों का दावा मान्य नहीं होगा।
- पट्टाधारक संस्थागत ऋण, बीमा और आपदा राहत प्राप्त कर सकता है ताकि वह कृषि में अधिक से अधिक निवेश कर सके।
- कुछ राज्यों के कानूनों के अनुसार, किरायेदारी की समाप्ति के बाद भी भूमि के किसी भी न्यूनतम क्षेत्र को किरायेदार के पास छोड़े जाने की आवश्यकता के बिना, सहमति लीज अवधि के बाद भूमि को स्वचालित रूप से फिर से शुरू करने की अनुमति दें।
- काश्तकारों को भूमि सुधार में निवेश करने के लिए प्रोत्साहित करना और उन्हें किरायेदारी की समाप्ति के समय निवेश के अप्रयुक्त मूल्य को वापस पाने का अधिकार देना।
- जमींदार और पट्टाधारक के बीच विवाद को सुलझाने के लिए सिविल कोर्ट में "विशेष भूमि न्यायाधिकरण" का प्रावधान किया गया है।

अन्य राज्यों की भांति झारखंड में भी इस विषय पर राज्य सरकार को उपयुक्त कदम उठाने चाहिए।

**5. Svamitva योजना:** माननीय प्रधान मंत्री के आह्वान पर ग्रामीण क्षेत्रों में बसे हुए भूमि के सीमांकन को सक्षम करने के उद्देश्य से पूरे भारत वर्ष में स्वामित्व योजना की शुरुवात की गयी। वित्तीय सेवाएं विभाग द्वारा दिनांक 01 नवम्बर 2021 को प्रेषित पत्र के आलोक में बताया गया कि राज्य स्तरीय बैंकर्स समिति को राज्य के साथ समन्वय स्थापित कर ग्रामीण क्षेत्रों में आवासीय संपत्ति को वित्तीय संपत्ति के रूप में उपयोग कर वित्तीय स्थिरता लानी है। ग्रामीण आबादी में आवासीय संपत्तियों को संपार्श्विक के रूप में लाभ उठाकर आर्थिक क्षमता को अनलॉक करने उद्देश्य से पंचायती राज मंत्रालय ने कई सुझाव दिए हैं, बैंकों को एसएलबीसी की बैठक में इस विषय पर परिचर्चा करनी चाहिए। इस संबंध में राज्य सरकार के राजस्व, निबंधन एवं भूमि सुधार विभाग द्वारा दिनांक 16.12.2021 को एसएलबीसी के साथ बैठक कर उक्त योजना के अंतर्गत प्रॉपर्टि कार्ड से संबन्धित विषय पर परिचर्चा की गयी।

बैठक में निम्न विंदुओं पर परिचर्चा की गयी-

1. स्वामित्व योजना के तहत वितरित किए जाने वाले Property Card Format की वैधता।
2. झारखंड राज्य में लागू CNT Act, SPT Act एवं अन्य के अंतर्गत Property Card की कानूनी वैधता।
3. Property Card के आधार पर बैंको से ऋण लेने में एसएलबीसी की सहमति।
4. Bihar Tenant Holding (Maintainance of Record) Rule-1976 के नियम संख्या-37 के आलोक में खाता पुस्तिका का विवरण।

हालाँकि यह योजना झारखंड राज्य में क्रियान्वयन हेतु लंबित है एवं झारखंड सरकार द्वारा दिनांक 11.03.2022 को विधानसभा स्पर्ष्टीकरण दिया गया कि वर्तमान में यह योजना होल्ड है।

**6. PMFME Scheme {प्रधानमंत्री सूक्ष्म खाद्य उद्योग उन्नयन योजना (पीएमएफएमई) }-** आत्मनिर्भर भारत अभियान के अंतर्गत पीएमएफएमई योजना की शुरूवात की गई, प्रधानमंत्री सूक्ष्म खाद्य उद्योग उन्नयन योजना (पीएमएफएमई) एक केंद्र प्रायोजित योजना है जिसका उद्देश्य खाद्य प्रसंस्करण उद्योग के असंगठित खंड में मौजूदा व्यक्तिगत सूक्ष्म उद्यमों की प्रतिस्पर्धात्मकता को बढ़ाना, क्षेत्र के औपचारिकता को बढ़ावा देना और किसान उत्पादक संगठनों, स्वयं सहायता समूहों और उत्पादकों को उनकी पूरी मूल्य श्रृंखला के साथ सहकारी समितियों को सहायता प्रदान करना है। वर्ष 2020-21 से 2024-25 तक पांच वर्षों की अवधि में 10,000 करोड़ रुपये के परिव्यय के साथ इस योजना में मौजूदा सूक्ष्म खाद्य प्रसंस्करण उद्यमों के उन्नयन के लिए वित्तीय, तकनीकी और व्यावसायिक सहायता प्रदान करने के लिए 2,00,000 सूक्ष्म खाद्य प्रसंस्करण इकाइयों को सीधे सहायता देने की परिकल्पना की गई है।

वर्तमान में राज्य की उपलब्धि नगण्य है। इस संबंध में खाद्य प्रसंस्करण मंत्रालय द्वारा निम्न जानकारियाँ प्रदान की गयी हैं साथ ही कुछ महत्वपूर्ण सुझाव दिये गए हैं।

- क) योजना के दिशा-निर्देशों को दोहराते हुए जमीनी स्तर पर सुग्राहीकरण करना क्योंकि शाखा स्तर के बैंकर योजना के बारे में पूरी तरह से अवगत नहीं हैं।
- ख) बड़ी संख्या में शाखाएं कई दिनों से पोर्टल में लॉग इन भी नहीं कर रही हैं, जिससे प्रसंस्करण में देरी हो रही है। महत्वपूर्ण आवेदन 02 महीने से अधिक समय से लंबित है।
- ग) शाखाएं यह दलील देती हैं कि यदि आवेदक ने पहले किसी अन्य सब्सिडी लिंकड योजना के तहत ऋण प्राप्त किया है तो यह योजना लागू नहीं होगी। -योजना नई और परस्पर अनन्य है। एक लाभार्थी सब्सिडी के लिए पात्र है, भले ही उसने नए उद्यमों के लिए सरकार की विभिन्न सब्सिडी लिंकड योजनाओं (खाद्य प्रसंस्करण के अलावा) के तहत सब्सिडी का लाभ उठाया हो। मौजूदा उद्यमों के लिए जब परियोजना चालू है और खाता चल रहा है, विस्तार के लिए नया ऋण दिया जा सकता है।
- घ) शाखा स्तर का कहना है कि योजना बैंक द्वारा अनुमोदित नहीं है-सार्वजनिक क्षेत्र के सभी बैंकों ने योजना दिशानिर्देश जारी करने की पुष्टि की है और मंत्रालय ने वित्तपोषण के लिए समझौता ज्ञापन में प्रवेश किया है।
- ङ) आवेदन शाखा के सेवा क्षेत्र से बाहर है-आरबीआई के दिशानिर्देशों के अनुसार, कोई सर्विस एरिया का दृष्टिकोण नहीं है क्योंकि यह लंबे समय से दूर है। हालाँकि, बैंक प्रबंधनीय दूरी-अधिकतम 10-15 किमी के भीतर आवेदनों पर विचार कर सकते हैं।
- च) कभी-कभी, आवश्यकता आधारित कार्यशील पूंजी सीमाओं पर विचार नहीं किया जाता है।
- छ) नई इकाइयों से भी, शाखाएं अनंतिम बैलेंस शीट, प्रदूषण नियंत्रण प्रमाणपत्र, अग्निशमन विभाग की मंजूरी और एफएसएसएआई संख्या पूछ रही हैं। (ये कार्यान्वयन चरण में आवश्यक हैं)
- ज) छोटे हितग्राहियों से भी स्वीकृत साइट प्लान।
- झ) बैंक संतोषजनक सिबिल स्कोर स्वीकार करने के लिए दिशानिर्देश जारी कर सकते हैं- 650 से ऊपर हो सकता है
- ञ) किसान क्रेडिट कार्ड प्राप्त करने वाले किसानों को PMFME योजना के तहत ऋण लेने से पहले खाता बंद करने के लिए कहा जा रहा है। PMFME परियोजना किसान के बहुत छोटे क्षेत्र में स्थापित है। खेती और प्रसंस्करण अलग-अलग व्यवसाय हैं, ये साथ-साथ जारी रह सकते हैं।
- ट) पीएमएफएमई योजना के तहत प्रगति बीएलबीसी / डीएलसीसी / एसएलबीसी बैठकों में एक महत्वपूर्ण एजेंडा आइटम होना चाहिए और समय-समय पर समीक्षा की जानी चाहिए, विशेष रूप से ज्यादा समय से लंबित और अस्वीकृति के कारण।

## STATE LEVEL BANKER'S COMMITTEE - JHARKHAND

**CONVENOR: BANK OF INDIA**

**District wise Status of Education Loan Applications in Vidya Lakshmi Portal, report as on 30.09.2023 ( Since inception of the scheme )**

Sl. No.	Name of Banks	No. of Applications received through Vidya Lakshmi Portal	No. of Applications Sanctioned	Sanctioned Amount (Amt. in Lac)	Subsidy Claimed		Subsidy Received		No. of applications rejected	No. of Applications pending at branches
					No. of Accounts	Amount (Amt. in Lac)	No. of Accounts	Amount (Amt. in Lac)		
1	STATE BANK OF INDIA	11960	3906	23393.49	0	0.00	0	0.00	7773	281
2	BANK OF INDIA	11585	9698	35050.60	4251	2026.11	610	457.81	1725	507
3	INDIAN BANK	964	502	3720.23	464	391.25	384	245.07	410	52
4	CENTRAL BANK OF INDIA	42	41	463.21	0	0.00	0	0.00	0	0
5	PUNJAB NATIONAL BANK	1995	1769	8594.83	1769	1769.00	1769	1769.00	226	0
6	CANARA BANK	0	0	0	0	0	0	0	0	0
7	UNION BANK OF INDIA	2879	2879	21619.61	399	2908.26	0	0.00	0	0
8	UCO BANK	1564	1142	4326.09	271	188.04	0	0.00	387	35
9	BANK OF BARODA	668	598	4418.51	0	0.00	0	0.00	67	3
10	INDIAN OVERSEAS BANK	52	33	89.00	20	32.50	0	0.00	19	0
11	PUNJAB & SIND BANK	170	164	928.26	0	0.00	0	0.00	6	0
12	BANK OF MAHARASTRA	72	39	250.90	3	9.81	0	0.00	11	22
13	IDBI BANK	388	314	1422.15	0	0.00	0	0.00	0	0
14	IDFC FIRST BANK	0	0	0	0	0	0	0	0	0
15	FEDERAL BANK	19	0	0.00	0	0.00	0	0.00	0	0
16	HDFC BANK	0	0	0	0	0	0	0	0	0
17	ICICI BANK	201	0	0.00	0	0.00	0	0.00	147	54
18	KARNATAKA BANK	0	0	0	0	0	0	0	0	0
19	AXIS BANK	0	0	0	0	0	0	0	0	0
20	INDUSIND BANK	0	0	0	0	0	0	0	0	0
21	JAMMU & KASHMIR BANK	0	0	0	0	0	0	0	0	0
22	YES BANK	0	0	0	0	0	0	0	0	0
23	KOTAK MAHINDRA BANK	0	0	0	0	0	0	0	0	0
24	SOUTH INDIAN BANK	0	0	0	0	0	0	0	0	0
25	DBS BANK	0	0	0	0	0	0	0	0	0
26	KARUR VYSYA BANK	0	0	0	0	0	0	0	0	0
27	BANDHAN BANK	0	0	0	0	0	0	0	0	0
28	JHARKHAND RAJYA GRAMIN BANK	0	0	0	0	0	0	0	0	0
29	DHANBAD CENTRAL COOPERATIVE BANK	0	0	0	0	0	0	0	0	0
30	JHARKHAND STATE COOPERATIVE BANK	0	0	0	0	0	0	0	0	0
31	ESAF BANK	0	0	0	0	0	0	0	0	0
32	UJJIVAN SMALL FINANCE BANK	0	0	0	0	0	0	0	0	0
33	UTAKARSH SMALL FINANCE BANK	0	0	0	0	0	0	0	0	0
34	JANA SMALL FINANCE BANK	0	0	0	0	0	0	0	0	0
<b>TOTAL</b>		<b>32559</b>	<b>21085</b>	<b>104276.88</b>	<b>7177</b>	<b>7324.97</b>	<b>2763</b>	<b>2471.88</b>	<b>10771</b>	<b>954</b>

SOURCE: BANKS

Ranchi- Annex II (Sep 2023)														
Sr. No.	State/ UT	Name of the District	Nodal Bank	Digital coverage for individuals (Savings Accounts)						Digital coverage for Businesses (Current Accounts)				
				Eligible Operative Savings Accounts	Debit/ RuPay cards coverage	Internet Banking coverage	Mobile Banking + UPI + USSD coverage	AEPS coverage	Coverage with at least one of the digital modes of payment (Debit/ RuPay cards, Internet banking, Mobile banking, UPI, USSD, AEPS)	Total No. of Eligible Operative Current/ Business Accounts	Eligible Operative Current/ Business Accounts covered through Net Banking	Eligible Operative Current/ Business Accounts covered with POS/ QR	Eligible Operative Current/ Business Accounts covered with Mobile Banking etc.	Eligible Operative Current/ Business Accounts covered with at least one of facilities - Net Banking/ POS/ QR/ Mobile Banking
				No. of Accounts	% coverage	% coverage	% coverage	% coverage	% coverage		% coverage	% coverage	% coverage	% coverage
1	Jharkhand	Ranchi	BANK OF BARODA	426149	100.00%	100.00%	99.99%	100.00%	100.00%	14290	99.89%	99.92%	99.86%	100.00%
2	Jharkhand	Ranchi	BANK OF INDIA	1555258	64.27%	29.56%	53.14%	100.13%	100.00%	7542	70.75%	18.10%	53.00%	100.00%
3	Jharkhand	Ranchi	BANK OF MAHARASHTRA	9341	96.05%	25.62%	85.17%	86.24%	100.00%	596	78.36%	99.66%	99.66%	100.00%
4	Jharkhand	Ranchi	CANARA BANK	365726	65.89%	33.77%	51.93%	98.13%	100.00%	10630	44.82%	21.03%	93.93%	100.00%
5	Jharkhand	Ranchi	CENTRAL BANK OF INDIA	111011	100.00%	62.67%	16.22%	100.00%	100.00%	3022	100.00%	100.00%	79.45%	100.00%
6	Jharkhand	Ranchi	INDIAN BANK	290072	57.24%	37.99%	80.34%	100.00%	100.00%	10335	48.44%	99.62%	37.09%	100.00%
7	Jharkhand	Ranchi	INDIAN OVERSEAS BANK	103998	98.41%	93.53%	94.77%	99.99%	100.00%	422	92.42%	86.02%	93.60%	100.00%
8	Jharkhand	Ranchi	PUNJAB & SIND BANK	23115	95.12%	88.11%	88.11%	100.00%	100.00%	974	99.08%	100.00%	99.08%	100.00%
9	Jharkhand	Ranchi	PUNJAB NATIONAL BANK	560579	99.85%	91.36%	90.67%	93.89%	100.00%	49385	99.49%	85.31%	99.18%	100.00%
10	Jharkhand	Ranchi	STATE BANK OF INDIA	601450	88.69%	58.06%	41.71%	96.34%	100.00%	14923	46.32%	87.38%	18.75%	100.00%
11	Jharkhand	Ranchi	UCO BANK	69867	79.90%	8.54%	80.01%	82.94%	100.00%	1078	37.20%	100.00%	46.94%	100.00%
12	Jharkhand	Ranchi	UNION BANK OF INDIA	221205	62.60%	8.29%	23.94%	90.87%	100.00%	7763	22.81%	25.13%	50.99%	100.00%
13	Jharkhand	Ranchi	JHARKHAND RAJYA GRMIN BANK	646340	12.35%	0.32%	0.00%	98.02%	100.00%	1565	100.00%	0.00%	0.00%	100.00%
14	Jharkhand	Ranchi	AXIS BANK	42568	96.66%	33.72%	74.04%	40.94%	100.00%	5888	46.62%	26.00%	42.15%	100.00%
15	Jharkhand	Ranchi	BANDHAN BANK	75978	32.78%	4.16%	87.02%	0.00%	100.00%	897	14.90%	6.47%	87.94%	100.00%
16	Jharkhand	Ranchi	JHARKHAND STATE COOPERATIVE BANK LTD.	646361	12.35%	0.31%	0.00%	98.02%	100.00%	1571	100.00%	0.00%	0.00%	100.00%
17	Jharkhand	Ranchi	JAMMU AND KASHMIR BANK	3476	85.76%	8.49%	40.97%	41.37%	100.00%	326	30.67%	20.86%	75.46%	100.00%
18	Jharkhand	Ranchi	FEDERAL BANK	9100	100.00%	99.99%	100.00%	100.00%	100.00%	3000	100.00%	100.00%	100.00%	100.00%
19	Jharkhand	Ranchi	HDFC BANK	90936	94.03%	95.84%	96.74%	30.56%	100.00%	10774	98.07%	10.05%	98.07%	100.00%
20	Jharkhand	Ranchi	ICICI BANK	65744	100.00%	80.80%	82.75%	70.88%	100.00%	6251	81.54%	100.00%	71.62%	100.00%
21	Jharkhand	Ranchi	IDBI BANK	46343	76.13%	54.28%	78.07%	87.20%	100.00%	2359	89.61%	13.78%	75.07%	100.00%
22	Jharkhand	Ranchi	INDUSIND BANK	353852	100.00%	3.03%	2.20%	30.66%	100.00%	12994	100.00%	2.29%	37.73%	100.00%
23	Jharkhand	Ranchi	KARNATAKA BANK	4365	81.49%	15.49%	67.31%	18.76%	100.00%	243	29.22%	6.58%	19.34%	100.00%
24	Jharkhand	Ranchi	KOTAK MAHINDRA BANK	53443	95.50%	99.05%	86.53%	98.53%	100.00%	1804	96.23%	11.86%	70.68%	100.00%
25	Jharkhand	Ranchi	DBS BANK	1298	100.00%	13.25%	41.83%	92.99%	100.00%	85	100.00%	2.35%	100.00%	100.00%
26	Jharkhand	Ranchi	SOUTH INDIAN BANK	2563	75.50%	19.12%	71.71%	18.30%	100.00%	332	75.00%	20.78%	72.59%	100.00%
27	Jharkhand	Ranchi	YES BANK LTD	5050	99.82%	99.96%	100.00%	48.51%	100.00%	491	100.00%	3.05%	30.55%	100.00%
28	Jharkhand	Ranchi	FINO PAYMENT BANK	17665	97.58%	100.00%	99.81%	90.46%	100.00%	15	100.00%	100.00%	100.00%	100.00%
29	Jharkhand	Ranchi	KARUR VAYSA BANK	5240	99.85%	6.41%	10.57%	6.22%	100.00%	317	44.79%	2.52%	24.61%	100.00%
30	Jharkhand	Ranchi	IDFC First Bank	29011	68.99%	100.00%	100.00%	23.23%	100.00%	1148	100.00%	15.42%	100.00%	100.00%
31	Jharkhand	Ranchi	INDIAN POST PAYMENT BANK	113804	0.00%	0.00%	100.00%	100.00%	100.00%	185	0.00%	100.00%	100.00%	100.00%
32	Jharkhand	Ranchi	UJIVAN SMALL FINANCE BANK LIMITED	27137	97.07%	56.36%	98.96%	100.00%	100.00%	304	78.95%	9.21%	100.00%	100.00%
33	Jharkhand	Ranchi	UTKARSH SMALL FINANCE BANK LIMITED	13494	100.00%	23.48%	31.22%	0.00%	100.00%	426	100.00%	78.87%	100.00%	100.00%
34	Jharkhand	Ranchi	JANA SMALL FINANCE BANK LIMITED	15297	82.18%	2.49%	14.47%	0.00%	100.00%	169	8.63%	0.00%	32.49%	100.00%
35	Jharkhand	Ranchi	AIRTEL PAYMENT BANK	51430	3.90%	100.00%	100.00%	100.00%	100.00%	7	100.00%	0.00%	0.00%	100.00%
36	Jharkhand	Ranchi	ESAF BANK	19221	100.00%	0.89%	10.28%	0.02%	100.00%	189	100.00%	10.05%	33.33%	100.00%
37	Jharkhand	Ranchi	Paytm Payment bank	208784	41.78%	1.15%	100.00%	100.00%	100.00%	2403	100.00%	0.00%	0.00%	100.00%
<b>Total</b>				<b>6886271</b>	<b>64.07%</b>	<b>37.48%</b>	<b>50.78%</b>	<b>90.67%</b>	<b>100.00%</b>	<b>174703</b>	<b>79.90%</b>	<b>60.12%</b>	<b>71.65%</b>	<b>100.00%</b>

East Singhbhum - Annex II (Sep 2023)														
Sr No.	State/UT	District	Nodal Bank	Eligible Operative Savings Accounts	Debit/ RuPay cards coverage	Internet Banking coverage	Mobile Banking + UPI + USSD coverage	AEPS coverage	Coverage with at least one of the digital modes of payment (Debit/ RuPay cards, Internet banking, Mobile banking, UPI, USSD, AEPS)	Total No. of Eligible Operative Current/ Business Accounts	Eligible Operative Current/ Business Accounts covered through Net Banking	Eligible Operative Current/ Business Accounts covered with POS/ QR	Eligible Operative Current/ Business Accounts covered with Mobile Banking etc.	Eligible Operative Current/ Business Accounts covered with at least one of facilities - Net Banking/ POS/ QR/ Mobile Banking
											% coverage	% coverage	% coverage	% coverage
1	Jharkhand	East Singhbhum	Bank of Baroda	248682	100.00%	100.00%	99.99%	99.97%	100.00%	7612	100.00%	99.82%	99.70%	100.00%
2	Jharkhand	East Singhbhum	Bank of India	710110	61.41%	14.23%	44.66%	99.76%	100.00%	6544	67.07%	87.48%	21.68%	100.00%
3	Jharkhand	East Singhbhum	Bank of Maharashtra	3448	93.07%	35.67%	22.48%	97.45%	100.00%	270	89.26%	100.00%	88.89%	100.00%
4	Jharkhand	East Singhbhum	Canara Bank	266738	67.09%	33.16%	50.65%	99.24%	100.00%	5825	43.04%	29.05%	99.26%	100.00%
5	Jharkhand	East Singhbhum	Central Bank of India	168775	72.23%	42.94%	13.49%	100.00%	100.00%	1741	100.00%	100.00%	88.51%	100.00%
6	Jharkhand	East Singhbhum	Indian Bank	52305	59.20%	38.98%	88.22%	100.00%	100.00%	4156	55.87%	98.94%	47.21%	100.00%
7	Jharkhand	East Singhbhum	Indian Overseas Bank	18810	98.00%	96.54%	96.27%	99.90%	100.00%	582	96.05%	96.05%	94.16%	100.00%
8	Jharkhand	East Singhbhum	Punjab & Sind Bank	23293	96.42%	93.74%	93.74%	100.00%	100.00%	397	94.46%	100.00%	94.46%	100.00%
9	Jharkhand	East Singhbhum	Punjab National Bank	258984	99.62%	89.52%	89.52%	77.07%	100.00%	10231	99.82%	85.74%	87.20%	100.00%
10	Jharkhand	East Singhbhum	State Bank of India	430418	92.22%	58.66%	46.27%	98.44%	100.00%	7088	57.65%	95.99%	23.35%	100.00%
29	Jharkhand	East Singhbhum	Uco Bank	30685	69.29%	13.01%	89.72%	95.99%	100.00%	639	38.65%	98.28%	47.89%	100.00%
12	Jharkhand	East Singhbhum	Union Bank of India	111944	73.07%	9.60%	25.03%	88.44%	100.00%	2436	62.89%	12.11%	29.68%	100.00%
13	Jharkhand	East Singhbhum	Jharkhand Rajya Grmin Bank	160942	28.27%	0.31%	23.97%	82.52%	100.00%	659	2.43%	0.00%	95.75%	100.00%
14	Jharkhand	East Singhbhum	Axis Bank	43599	96.14%	34.09%	68.95%	37.62%	100.00%	3004	60.05%	20.97%	40.31%	100.00%
15	Jharkhand	East Singhbhum	Bandhan Bank	83834	45.31%	4.63%	84.43%	0.00%	100.00%	1154	22.96%	2.77%	100.00%	100.00%
16	Jharkhand	East Singhbhum	Jharkhand State Cooperative Bank Ltd.	169209	17.14%	5.01%	0.00%	93.13%	100.00%	3167	100.00%	0.00%	0.00%	100.00%
17	Jharkhand	East Singhbhum	Federal Bank	35000	100.00%	100.00%	100.00%	100.00%	100.00%	24000	95.83%	95.83%	100.00%	100.00%
18	Jharkhand	East Singhbhum	Hdfc Bank	82558	93.30%	98.63%	98.78%	37.02%	100.00%	10318	98.30%	11.26%	98.30%	100.00%
19	Jharkhand	East Singhbhum	Icici Bank	55015	100.00%	88.78%	84.58%	70.84%	100.00%	4,581	76.84%	100.00%	68.37%	100.00%
20	Jharkhand	East Singhbhum	Idbi Bank	52256	85.79%	56.62%	87.94%	87.15%	100.00%	2416	84.77%	6.50%	64.57%	100.00%
21	Jharkhand	East Singhbhum	Indusind Bank	16471	100.00%	64.80%	53.26%	54.24%	100.00%	4359	100.00%	1.24%	50.72%	100.00%
22	Jharkhand	East Singhbhum	Karnataka Bank	3025	100.00%	19.27%	100.00%	8.23%	100.00%	115	62.61%	53.91%	21.74%	100.00%
23	Jharkhand	East Singhbhum	Kotak Mahindra Bank	44511	95.54%	98.91%	83.18%	98.03%	100.00%	1243	97.10%	15.37%	74.98%	100.00%
24	Jharkhand	East Singhbhum	DBS BANK	369	100.00%	12.20%	38.48%	92.14%	100.00%	25	100.00%	0.00%	96.00%	100.00%
251	Jharkhand	East Singhbhum	South Indian Bank	2510	83.03%	14.46%	57.13%	40.04%	100.00%	148	40.54%	12.84%	88.51%	100.00%
26	Jharkhand	East Singhbhum	Yes Bank Ltd	7045	99.80%	100.00%	100.00%	44.14%	100.00%	994	22.03%	100.00%	34.31%	100.00%
27	Jharkhand	East Singhbhum	Fino Payment Bank	3821	98.25%	100.00%	99.76%	90.92%	100.00%	6	100.00%	100.00%	100.00%	100.00%
28	Jharkhand	East Singhbhum	Idfc First Bank	11631	70.54%	100.00%	100.00%	29.74%	100.00%	294	100.00%	18.03%	100.00%	100.00%
29	Jharkhand	East Singhbhum	Indian Post Payment Bank	100126	0.00%	0.00%	100.00%	100.00%	100.00%	694	0.00%	16.14%	100.00%	100.00%
30	Jharkhand	East Singhbhum	Ujjivan Small Finance Bank Limited	33465	98.29%	67.55%	98.59%	100.00%	100.00%	294	92.52%	6.12%	100.00%	100.00%
31	Jharkhand	East Singhbhum	Utkarsh Small Finance Bank Limited	16926	91.11%	14.50%	17.84%	0.00%	100.00%	206	100.00%	54.85%	100.00%	100.00%
32	Jharkhand	East Singhbhum	Jana Small Finance Bank Limited	10642	76.61%	3.97%	20.54%	0.00%	100.00%	99	7.07%	0.00%	43.43%	100.00%
33	Jharkhand	East Singhbhum	Airtel Payment Bank	25462	5.09%	100.00%	100.00%	100.00%	100.00%	3	100.00%	0.00%	0.00%	100.00%
34	Jharkhand	East Singhbhum	Paytm Payment Bank	167436	48.29%	1.14%	100.00%	100.00%	100.00%	1911	100.00%	0.00%	0.00%	100.00%
<b>Total</b>				<b>3450045</b>	<b>69.84%</b>	<b>41.30%</b>	<b>59.41%</b>	<b>89.49%</b>	<b>100.00%</b>	<b>107211</b>	<b>82.48%</b>	<b>65.08%</b>	<b>72.84%</b>	<b>100.00%</b>

Ramgarh - Annex II (SEPTEMBER 2023)														
Sr. No.	State/ UT	Name of the District	Nodal Bank	Digital coverage for individuals (Savings Accounts)						Digital coverage for Businesses (Current Accounts)				
				Eligible Operative Savings Accounts	Debit/ RuPay cards coverage	Internet Banking coverage	Mobile Banking + UPI + USSD coverage	AEPS coverage	Coverage with at least one of the digital modes of payment (Debit/ RuPay cards, Internet banking, Mobile banking, UPI, USSD, AEPS)	Total No. of Eligible Operative Current/ Business Accounts	Eligible Operative Current/ Business Accounts covered through Net Banking	Eligible Operative Current/ Business Accounts covered with POS/ QR	Eligible Operative Current/ Business Accounts covered with Mobile Banking etc.	Eligible Operative Current/ Business Accounts covered with at least one of facilities - Net Banking/ POS/ QR/ Mobile Banking
											% coverage	% coverage	% coverage	% coverage
1	Jharkhand	Ramgarh	BANK OF BARODA	105358	86.65%	64.01%	86.82%	99.93%	100.00%	3288	67.27%	72.02%	66.12%	75.70%
2	Jharkhand	Ramgarh	BANK OF INDIA	688691	33.25%	11.95%	48.44%	71.09%	91.70%	4129	85.74%	0.00%	0.00%	0.00%
3	Jharkhand	Ramgarh	BANK OF MAHARASHTRA	4123	69.37%	28.74%	45.57%	9.19%	56.25%	120	100.00%	0.00%	0.00%	0.00%
4	Jharkhand	Ramgarh	CANARA BANK	76409	38.19%	15.76%	15.45%	10.47%	49.07%	940	25.74%	1.91%	%	33.94%
5	Jharkhand	Ramgarh	CENTRAL BANK OF INDIA	44982	90.74%	55.83%	16.73%	99.60%	99.62%	5475	99.18%	64.13%	80.53%	96.99%
6	Jharkhand	Ramgarh	INDIAN BANK	18609	70.92%	57.65%	69.85%	71.46%	70.98%	1660	58.13%	58.13%	58.13%	0.00%
7	Jharkhand	Ramgarh	INDIAN OVERSEAS BANK	7387	72.63%	5.00%	38.46%	82.92%	82.94%	114	22.81%	9.65%	63.16%	71.05%
8	Jharkhand	Ramgarh	PUNJAB & SIND BANK	12084	55.37%	1.32%	2.76%	28.22%	87.65%	368	4.08%	45.38%	45.38%	61.96%
9	Jharkhand	Ramgarh	PUNJAB NATIONAL BANK	88032	44.53%	16.98%	38.99%	66.98%	83.06%	1076	60.59%	2.79%	36.99%	64.41%
10	Jharkhand	Ramgarh	STATE BANK OF INDIA	185429	24.91%	56.73%	60.59%	95.63%	98.46%	3442	7.76%	71.62%	1.89%	82.07%
11	Jharkhand	Ramgarh	UCO BANK	14412	47.32%	2.66%	37.53%	73.73%	84.73%	184	47.83%	11.41%	45.11%	85.33%
12	Jharkhand	Ramgarh	UNION BANK OF INDIA	13685	50.41%	41.10%	31.14%	90.40%	97.69%	401	54.61%	64.34%	29.93%	87.03%
13	Jharkhand	Ramgarh	JHARKHAND RAJYA GRMIN BANK	43962	12.84%	0.00%	5.15%	48.57%	13.07%	49	0.00%	0.00%	42.86%	42.86%
14	Jharkhand	Ramgarh	AXIS BANK	19105	99.93%	22.51%	29.20%	19.10%	100.00%	1683	49.32%	98.04%	98.04%	100.00%
15	Jharkhand	Ramgarh	BANDHAN BANK	26981	46.15%	6.23%	78.77%	95.86%	76.72%	871	37.66%	0.69%	95.75%	97.24%
16	Jharkhand	Ramgarh	JHARKHAND STATE COOPERATIVE B	35097	1.09%	0.04%	0.00%	58.85%	58.85%	500	0.00%	0.00%	0.00%	0.00%
17	Jharkhand	Ramgarh	HDFC BANK	20215	100.00%	98.94%	71.04%	96.83%	100.00%	2860	100.00%	100.00%	100.00%	100.00%
18	Jharkhand	Ramgarh	ICICI BANK	11275	93.53%	47.35%	47.62%	73.97%	93.70%	435	100.00%	100.00%	100.00%	100.00%
19	Jharkhand	Ramgarh	IDBI BANK	17021	66.41%	29.18%	69.02%	88.56%	97.00%	704	70.17%	7.81%	74.15%	91.48%
20	Jharkhand	Ramgarh	KOTAK MAHINDRA BANK	1803	25.57%	95.23%	72.27%	96.78%	100.00%	162	100.00%	100.00%	100.00%	100.00%
21	Jharkhand	Ramgarh	FINO PAYMENT BANK	13209	98.79%	99.98%	99.89%	93.33%	99.98%	0	0.00%	0.00%	0.00%	0.00%
22	Jharkhand	Ramgarh	INDIAN POST PAYMENT BANK	22215	0.00%	0.00%	100.00%	55.53%	100.00%	0	0.00%	0.00%	0.00%	0.00%
23	Jharkhand	Ramgarh	UTKARSH SMALL FINANCE BANK LIM	2422	92.16%	12.06%	11.60%	0.00%	92.32%	0	0.00%	0.00%	0.00%	0.00%
24	Jharkhand	Ramgarh	JANA SMALL FINANCE BANK LIMITED	3435	39.77%	1.19%	10.01%	0.00%	52.61%	0	0.00%	0.00%	0.00%	0.00%
25	Jharkhand	Ramgarh	AIRTEL PAYMENT BANK	831	0.36%	100.00%	100.00%	100.00%	100.00%	0	0.00%	0.00%	0.00%	0.00%
26	Jharkhand	Ramgarh	ESAF BANK	3045	40.23%	7.39%	7.32%	0.00%	23.48%	0	0.00%	0.00%	0.00%	0.00%
27	Jharkhand	Ramgarh	PAYTM PAYMENT BANK	42275	24.72%	0.01%	100.00%	100.00%	100.00%	0	0.00%	0.00%	0.00%	0.00%
<b>Total</b>				<b>1522092</b>	<b>41.12%</b>	<b>24.84%</b>	<b>49.93%</b>	<b>73.20%</b>	<b>87.47%</b>	<b>28461</b>	<b>66.35%</b>	<b>52.64%</b>	<b>53.31%</b>	<b>67.12%</b>

West Singhbhum - Annex II (SEPTEMBER 2023)														
Sr. No.	State/ UT	Name of the District	Nodal Bank	Digital coverage for individuals (Savings Accounts)						Digital coverage for Businesses (Current Accounts)				
				Eligible Operative Savings Accounts	Debit/ RuPay cards coverage	Internet Banking coverage	Mobile Banking + UPI + USSD coverage	AEPS coverage	Coverage with at least one of the digital modes of payment (Debit/ RuPay cards, Internet banking, Mobile banking, UPI)	Total No. of Eligible Operative Current/ Business Accounts	Eligible Operative Current/ Business Accounts covered through Net Banking	Eligible Operative Current/ Business Accounts covered with POS/ QR	Eligible Operative Current/ Business Accounts covered with Mobile Banking etc.	Eligible Operative Current/ Business Accounts covered with at least one of facilities - Net Banking/ POS/ QR/ Mobile
											% coverage	% coverage	% coverage	% coverage
1	Jharkhand	West Singhbhum	Bank of Baroda	62774	44.52%	78.26%	20.72%	26.75%	50.25%	714.8432	70.09%	90.23%	91.49%	91.07%
2	Jharkhand	West Singhbhum	Bank of India	286640	45.35%	3.93%	12.95%	98.18%	98.60%	1157.9024	41.28%	17.10%	35.84%	59.94%
3	Jharkhand	West Singhbhum	Canara Bank	162702	52.23%	23.67%	42.26%	96.24%	100.00%	8186.3392	39.64%	16.70%	77.13%	100.00%
4	Jharkhand	West Singhbhum	Central Bank of India	12740	94.62%	52.91%	18.42%	100.00%	100.00%	2068.6352	99.82%	61.78%	84.16%	95.43%
5	Jharkhand	West Singhbhum	Indian Bank	24248	22.11%	14.61%	26.46%	61.34%	72.37%	2761.9408	5.25%	5.97%	3.66%	6.84%
6	Jharkhand	West Singhbhum	Indian Overseas Bank	10351	81.08%	9.42%	60.23%	88.36%	86.82%	166.1472	24.68%	50.56%	18.66%	61.39%
7	Jharkhand	West Singhbhum	Punjab & Sind Bank	130	43.85%	72.31%	43.85%	60.77%	50.00%	0	0.00%	0.00%	0.00%	0.00%
8	Jharkhand	West Singhbhum	Punjab National Bank	74860	45.59%	23.57%	26.55%	69.44%	78.33%	282.04	63.11%	1.42%	47.51%	65.24%
9	Jharkhand	West Singhbhum	State Bank of India	165454	90.27%	35.06%	18.21%	98.27%	99.92%	2227.6032	35.64%	13.51%	6.82%	60.38%
10	Jharkhand	West Singhbhum	Uco Bank	7955	47.13%	5.77%	41.66%	98.98%	99.23%	64.6128	47.98%	82.03%	71.19%	99.05%
11	Jharkhand	West Singhbhum	Union Bank of India	90353	35.27%	1.57%	5.44%	95.60%	97.96%	428	24.79%	46.06%	34.37%	96.33%
12	Jharkhand	West Singhbhum	Jharkhand Rajya Grmin Bank	140257	13.73%	0.48%	11.94%	83.84%	96.40%	314.8592	6.03%	0.00%	95.92%	0.00%
13	Jharkhand	West Singhbhum	Axis Bank	7030	98.17%	27.68%	65.02%	41.12%	99.91%	527.1584	42.30%	17.83%	40.41%	98.83%
14	Jharkhand	West Singhbhum	Bandhan Bank	25249	45.53%	6.90%	83.06%	0.00%	97.08%	354.8576	54.95%	3.10%	97.22%	99.76%
15	Jharkhand	West Singhbhum	Jharkhand State Cooperative Bank Ltd.	208064	2.24%	0.23%	17.10%	63.29%	63.08%	661.512	99.71%	0.00%	0.00%	98.86%
16	Jharkhand	West Singhbhum	Hdfc Bank	8327	91.41%	97.92%	97.43%	39.59%	99.72%	856.376	97.74%	11.56%	98.32%	92.72%
17	Jharkhand	West Singhbhum	Icici Bank	9531	93.82%	67.39%	66.24%	75.52%	92.82%	587.6688	86.10%	100.06%	87.46%	99.38%
18	Jharkhand	West Singhbhum	Idbi Bank	6405	87.63%	39.77%	87.65%	87.65%	99.16%	344.6016	86.48%	8.42%	76.90%	99.83%
19	Jharkhand	West Singhbhum	Indusind Bank	3245	100.00%	45.05%	25.95%	70.79%	100.00%	1991.7152	99.71%	0.90%	45.24%	99.16%
20	Jharkhand	West Singhbhum	Kotak Mahindra Bank	1845	97.94%	99.84%	76.53%	106.99%	100.00%	171.2752	99.84%	18.10%	85.24%	99.84%
21	Jharkhand	West Singhbhum	Fino Payment Bank	12724	99.98%	100.00%	99.98%	95.69%	100.00%	7.1792	99.71%	125.36%	97.50%	97.50%
22	Jharkhand	West Singhbhum	Indian Post Payment Bank	54697	0.00%	0.00%	100.00%	100.00%	100.00%	202.0432	0.00%	25.24%	99.45%	99.48%
23	Jharkhand	West Singhbhum	Utkarsh Small Finance Bank Limited	2480	94.60%	23.95%	20.65%	0.00%	94.56%	0	0.00%	0.00%	0.00%	0.00%
24	Jharkhand	West Singhbhum	Airtel Payment Bank	9387	8.79%	100.00%	100.00%	100.00%	100.00%	0	0.00%	0.00%	0.00%	0.00%
25	Jharkhand	West Singhbhum	Paytm Payment Bank	42296	27.96%	1.55%	100.00%	100.00%	100.00%	127.1744	99.86%	0.00%	0.00%	99.86%
<b>Total</b>				<b>1429744</b>	<b>40.92%</b>	<b>16.54%</b>	<b>28.81%</b>	<b>83.34%</b>	<b>89.85%</b>	<b>24204</b>	<b>52.11%</b>	<b>21.57%</b>	<b>55.66%</b>	<b>80.70%</b>

कार्यसूची सं.	13
बैठक सं	85

### Less cash/Digital बैंकिंग

माननीय प्रधानमंत्री द्वारा less cash economy को बढ़ावा देने के आह्वान पर झारखण्ड राज्य ने त्वरित प्रतिक्रिया दिखाई और इसके तहत राज्य में digital transaction को लोकप्रिय बनाने के लिए हर संभव प्रयास किये जा रहे हैं-जिनमें Mobile App download कराना,यूपीआई,ईपीएस इत्यादि, साथ ही सभी नागरिकों को cashless transaction से जुड़े विभिन्न उत्पादों की जानकारी देना शामिल है। इसके साथ ही सभी इच्छुक व्यवसायिक प्रतिष्ठानों में POS machines/ क्यूआर कोड इन्स्टाल की प्रक्रिया भी की जा रही है। राज्य के अग्रणी जिला प्रबंधकों/बैंकों द्वारा अपने जिले/बैंकों में डिजिटल लेन देन को बढ़ावा देने के नियमित प्रयास किये जा रहे हैं। डिजिटल बैंकिंग को बढ़ावा देने में fin tech कंपनियों की भी काफी अहम भूमिका है।

देश में डिजिटल अर्थव्यवस्था को बढ़ावा देने के उद्देश्य से भारतीय रिजर्व बैंक द्वारा 01 नवम्बर 2022 को डिजिटल रुपये को मान्यता प्रदान की गयी है। अभी शुरुवाती रूप में होलसेल मार्केट में इसके उपयोग को बढ़ावा दिया जा रहा है। स्टेट बैंक ऑफ इंडिया, बैंक ऑफ बड़ौदा, यूनियन बैंक ऑफ इंडिया, एचडीएफसी बैंक, आईसीआईसीआई बैंक, कोटक महिंद्रा बैंक, यस बैंक, आईडीएफसी फर्स्ट बैंक और एचएसबीसी बैंक को इस पायलट प्रोजेक्ट हेतु प्रारम्भिक रूप से चिह्नित किये गए हैं।

कार्यसूची सं.	14
बैठक सं	85

### NATIONAL BAMBOO MISSION/ राष्ट्रीय बाँस मिशन

बाँस की खेती के लिए नई राह प्रशस्त करने और अच्छी संभावना वाले राज्यों में इसकी मूल्य श्रृंखला के समग्र विकास के लिए भारत सरकार द्वारा 2018-19 के दौरान पुनः संरचित राष्ट्रीय बाँस मिशन प्रारंभ किया गया। पुनः संरचित राष्ट्रीय बाँस मिशन में कई गतिविधियों के प्रावधान हैं जिनमें ऋण से जुड़ी सब्सिडी घटक भी शामिल है। नाबार्ड ने भी बैंकों के लिए ऋण अवसरों को निर्देशित करते हुए भारत में बाँस के विकास की एक समन्वित नीति तैयार की है इसे दिनांक 15 फरवरी 2019 को नाबार्ड के पत्र संख्या राबै।/प्र.का/1317/सी-टैग/पॉलिसी बी- कीपिंग एंड बैम्बू/ 2018-19 के माध्यम से आवश्यक कार्रवाई के लिए सभी बैंक को एवं एसएलबीसी को प्रदान किए गए। नाबार्ड द्वारा राज्य स्तरीय बैंकर्स समिति से बाँस क्षेत्र के लिए ऋण प्रवाह की सुविधा के बारे में सभी हितधारकों को अवगत कराने के लिए तिमाही बैठक में इस योजना को कार्यसूची के रूप में शामिल करने का आग्रह किया गया। बैंकों के सभी नियंत्रक प्रमुख से आग्रह है कि राष्ट्रीय बाँस मिशन कार्यक्रम को आगे बढ़ाने के लिए अपनी शाखाओं को आवश्यक निर्देश तथा मार्गदर्शन दें ताकि राज्य में इस दिशा में प्रगति की जा सके।

कार्यसूची सं.	15
बैठक सं	85

## DOUBLING OF FARMERS INCOME BY 2022

वर्ष 2022 तक किसानों की आय को दोगुना करने के लिए पांच प्रमुख अर्थात् उत्पादकता पानी और कृषि इनपुट की नीतियों में सुधार के द्वारा आय में वृद्धि की एकीकृत कृषि प्रणाली, बेहतर बाजार मूल्य और विशेष नीतिगत उपाय अपनाए जा रहे हैं किसानों की आय को दोगुना करने के उद्देश्य को ध्यान में रखते हुए भारतीय रिजर्व बैंक के द्वारा निम्नलिखित मानकों से संबंधित मुद्दों पर पर ध्यान देना आवश्यक है ताकि निर्धारित समय सीमा के अंदर वांछित परिणाम हासिल हो सके:-

- क) **Per drop, more crop** को ध्यान में रखते हुए **Irrigation** सिस्टम पर व्यापक ध्यान की आवश्यकता है।
- ख) सभी खेतों के लिए उच्च गुणवत्ता वाले सीड्स एवं मृदा के हैल्थ के अनुसार **nutrients** की उपलब्धता।
- ग) **Post harvest loss** को कम करने हेतु **Warehousing** एवं **Cold Chain** के क्षेत्र में **investment** को बढ़ावा।
- घ) **National farm Market** को विकसित करना तथा कृषि के लिए **e-platform** विकसित करना।
- च) **Food Processing** के द्वारा इस क्षेत्र में **value addition** प्रदान करना।
- छ) **Crop Insurance scheme** को **Strengthening** करना ताकि **Risk** को कम किया जा सके।
- ज) **Ancillaries activity** जैसे पौल्ट्री, **Bee-कीपिंग** एवं **Fisheries** को बढ़ावा।

सरकार आय केंद्रितता पर ध्यान केंद्रित करके कृषि क्षेत्र को पुनर्जीवित करने का लक्ष्य बना रही है। किसानों के लिए शुद्ध सकारात्मक रिटर्न का एहसास करने के लिए, राज्यों / केंद्र शासित प्रदेशों के माध्यम से प्रमुख रूप से योजनाओं का प्रचार और कार्यान्वयन किये जा रहे हैं: - मृदा स्वास्थ्य कार्ड (SHC) योजना; नीम लेपित यूरिया (NCU); प्रधानमंत्री कृषि सिंचाई योजना (PMKSY); परम्परागत कृषि विकास योजना (PKVY); राष्ट्रीय कृषि बाजार योजना (ई-एनएएम); प्रधानमंत्री आवास बीमा योजना (पीएमएफबीवाई); राष्ट्रीय खाद्य सुरक्षा मिशन (एनएफएसएम); बागवानी के विकास के लिए मिशन (MIDH); तिलहन और तिलहन पर राष्ट्रीय मिशन (NMOOP); स्थायी कृषि के लिए राष्ट्रीय मिशन (एनएमएसएम); कृषि विस्तार और प्रौद्योगिकी पर राष्ट्रीय मिशन (NMAET) और राष्ट्रीय कृषि विकास योजना (RKVY)। इसके अलावा, वृक्षारोपण (हर मेध पार पेड), मधुमक्खी पालन, डेयरी और मत्स्य पालन से संबंधित योजनाएं भी लागू की जाती हैं। ये सभी योजनाएँ कृषि के उत्पादन और उत्पादकता को बढ़ाने के लिए कार्यान्वित की जाती हैं और जिससे किसानों की आय में वृद्धि होती है। फार्मर्स के कम को डबल करने के लिए Capital formation की आवश्यकता है इस संबंध में सभी बैंको को Crop loan से संबंधित documentation process को Simplify करने की जरूरत है साथ ही साथ त्वरित Sanction एवं disbursement को Specified time लिमिट में करने हेतु भी ध्यान देने की आवश्यकता है।

LBS के तहत इस agenda को सभी forums जैसे SLBC, DCC, DLRC एवं BLBC की बैठक को रेगुलर अजेंडा में शामिल किया जाना है।

सभी LDMs इस विषय पर Monitoring एवं Progress review के लिए NABARD द्वारा सुझाए Benchmark को ध्यान में रखते हुए इस मुद्दे को हर DCC, DLRC की बैठक में शामिल करें। (नाबार्ड Circular No: 328/CPD-10/2019 दिनांक 31 December 2019)। इस संबंध में सभी एलडीएम को रिपोर्टिंग format एसएलबीसी द्वारा प्रेषित किये जा चुके हैं, जून, 2020 तिमाही की SLBC बैठक से इस विषय की प्रगति रिपोर्ट निरंतर रूप से शामिल किये जा रहे हैं।

# राज्य स्तरीय बैंकर्स समिति, झारखण्ड

संयोजक : बैंक ऑफ़ इंडिया

जून 2023 तिमाही के दौरान राज्य के सभी प्रखण्ड में BLBC एवं सभी जिलों में DCC के हुए बैठक का प्रतिवेदन:

जिला	जून 2023 तिमाही के दौरान बी.एल.बी.सी की बैठक	जून 2023 तिमाही के दौरान जिले में डी.सी.सी. की बैठक
बोकारो	सभी प्रखण्ड में हो चुका है।	15-09-23
चतरा	सभी प्रखण्ड में हो चुका है।	29-08-23
देवघर	सभी प्रखण्ड में हो चुका है।	11-08-23
धनबाद	सभी प्रखण्ड में हो चुका है।	11-09-23
दुमका	सभी प्रखण्ड में हो चुका है।	16-08-23
पूर्वी सिंहभूम	सभी प्रखण्ड में हो चुका है।	19-08-23
गढ़वा	सभी प्रखण्ड में हो चुका है।	10-08-23
गिरिडीह	सभी प्रखण्ड में हो चुका है।	29-09-23
गुमला	सभी प्रखण्ड में हो चुका है।	06-09-23
गोड्डा	सभी प्रखण्ड में हो चुका है।	03-08-23
हजारीबाग	सभी प्रखण्ड में हो चुका है।	08-08-23
जामताड़ा	सभी प्रखण्ड में हो चुका है।	11-08-23
खूंटी	सभी प्रखण्ड में हो चुका है।	21-08-23
कोडरमा	सभी प्रखण्ड में हो चुका है।	29-08-23
लातेहार	10 प्रखण्ड में से 09 में हो चुका है।	21-08-23
लोहारदग्गा	सभी प्रखण्ड में हो चुका है।	18-10-23
पाकुड़	सभी प्रखण्ड में हो चुका है।	20-08-23
पलामू	सभी प्रखण्ड में हो चुका है।	22-08-23
रामगढ़	सभी प्रखण्ड में हो चुका है।	18-08-23
रांची	सभी प्रखण्ड में हो चुका है।	08-08-23
साहेबगंज	सभी प्रखण्ड में हो चुका है।	06-09-23
सराइकेला	सभी प्रखण्ड में हो चुका है।	16-09-23
सिमडेगा	सभी प्रखण्ड में हो चुका है।	18-08-23
पश्चिमी सिंहभूम	सभी प्रखण्ड में हो चुका है।	23-08-23

स्रोत : अग्रणी जिला प्रबंधक कार्यालय

## PROGRESS FOR IMPLEMENTATION OF ADS

Details of loan sanctioned under ADS during 2023-24

Activities	NAME OF BANK	TFO/Amt Disbursed in Lacs.	TERM LOAN SANCTIONED	
			During the Quarter SEP 2023	Cumulative
		Amount in Lacs	Amount in Lacs	Amount in Lacs
DAIRY	BANDHAN BANK	11.60	12.30	27.05
	BANK OF BARODA	76.67	8.45	83.12
	BANK OF INDIA	277.39	68.82	298.76
	BANK OF INDIA	3.00	3.11	5.11
	CANARA BANK	10.68	5.30	12.63
	CENTRAL BANK OF INDIA	2.00	2.00	2.00
	IDBI BANK	0.50	0.50	1.00
	INDIAN BANK	16.39	5.20	18.74
	INDIAN OVERSEAS BANK	7.25	0.00	7.25
	JHARKHAND RAJYA GRMIN BANK	32.87	17.61	43.73
	JHARKHAND STATE COOPERATIVE B	1.00	1.60	1.60
	PUNJAB NATIONAL BANK	14.65	1.00	14.65
	STATE BANK OF INDIA	68.52	176.03	225.88
	UCO BANK	8.50	2.50	9.00
	UNION BANK	5.00	5.00	5.00
UNION BANK OF INDIA	7.24	13.52	398.44	
DAIRY/GOATERY	BANK OF BARODA	22.56	5.68	27.24
	BANK OF INDIA	76.56	29.08	114.99
	BANK OF INDIA	6.00	5.00	8.00
	CANARA BANK	1.00	1.00	0.00
	HDFC BANK	0.75	0.75	0.75
	IDBI BANK	0.49	0.49	0.00
	INDIAN BANK	0.49	0.49	0.00
	JHARKHAND RAJYA GRMIN BANK	17.23	8.00	23.08
	JHARKHAND STATE COOPERATIVE B	14.00	1.30	15.30
	STATE BANK OF INDIA	8.76	3.10	10.46
	UNION BANK	12.00	1.20	13.20
	BANK OF INDIA	0.00	8.51	8.51
	UNION BANK OF INDIA	0.75	0.75	0.75
DAIRY/POULTRY	BANK OF INDIA	0.00	2.00	2.00
	BANK OF INDIA	8.00	8.00	11.00
	CANARA BANK	75.60	2.25	77.85
	STATE BANK OF INDIA	66.25	54.50	68.25
FARM MECHANISATION	AXIS BANK	28.20	28.20	28.20
	BANK OF INDIA	56.68	56.68	56.68
	CANARA BANK	3.00	3.00	3.00
	CENTRAL BANK OF INDIA	42.00	42.00	42.00
	ICICI BANK	79.00	79.00	79.00
	INDIAN BANK	0.00	1864.00	1864.00
	INDIAN OVERSEAS BANK	3.00	3.00	3.00
	PUNJAB NATIONAL BANK	16.39	16.39	16.39
	STATE BANK OF INDIA	15.00	15.00	15.00
FISHERY	BANK OF BARODA	3.64	0.70	4.34
	BANK OF INDIA	10.74	0.50	10.74
	JHARKHAND RAJYA GRMIN BANK	4.50	1.00	5.50
	JHARKHAND STATE COOPERATIVE B	0.60	0.00	0.60
	STATE BANK OF INDIA	14.85	2.99	22.31
	UCO BANK	0.87	0.87	0.87
	UNION BANK	25.96	0.70	26.66
GOATERY	AXIS BANK	3.70	4.70	8.10
	BANDHAN BANK	22.60	25.35	47.35
	BANK OF BARODA	13.15	0.45	13.60
	BANK OF INDIA	9.95	3.55	9.55
	CANARA BANK	22.10	0.35	22.45
	INDIAN BANK	1.90	0.30	1.90
	JHARKHAND RAJYA GRMIN BANK	0.00	0.00	0.00
	STATE BANK OF INDIA	6.30	1.50	9.85
	UNION BANK OF INDIA	0.50	0.50	0.50
UTKARSH SMALL FINANCE BANK LIMIT	3.90	4.10	7.20	
PIGGERY	BANK OF BARODA	0.50	0.50	0.50
	BANK OF INDIA	3.90	3.56	5.36
	CANARA BANK	0.50	0.50	0.50
POULTRY	BANK OF BARODA	4.35	0.30	4.65
	BANK OF INDIA	38.45	32.80	37.85
	CANARA BANK	24.02	3.15	27.17
	JHARKHAND RAJYA GRMIN BANK	1.40	0.80	0.80
	UCO BANK	35.50	0.00	32.50
UNION BANK	5.00	5.00	5.00	
<b>TOTAL</b>		<b>1355.84</b>	<b>2656.48</b>	<b>3948.45</b>

Source :LDMs

## PROGRESS FOR IMPLEMENTATION OF ADS

### Details of loan sanctioned under ADS during 2023-24

Activities	NAME OF DISTRICT	TFO/Amt Disbursed in Lacs.	TERM LOAN SANCTIONED	
			During the Quarter SEP 2023	Cumulative
			Amount in Lacs	Amount in Lacs
DAIRY	BOKARO	47.69	6.50	49.19
	CHATRA	12.65	14.46	18.36
	DEOGHAR	10.00	137.00	147.00
	DUMKA	9.00	0.00	9.00
	EAST SINGHBHUM	219.92	24.71	244.63
	GODDA	25.10	27.20	53.25
	GUMLA	3.77	0.49	3.28
	HAZARIBAGH	0.00	1.40	1.40
	KODERMA	3.50	0.00	3.50
	LOHARDAGA	115.17	0.00	115.17
	PALAMAU	55.00	55.00	62.83
	RAMGARH	37.50	36.50	47.00
	RANCHI	0.00	15.73	395.39
	SAHIBGANJ	3.95	3.95	3.95
DAIRY/GOATERY	CHATRA	2.10	3.60	4.40
	DEOGHAR	0.00	1.60	1.60
	EAST SINGHBHUM	144.46	21.81	166.27
	GIRIDIH	4.35	4.35	15.70
	GUMLA	2.68	2.68	0.00
	JAMTARA	0.00	16.80	16.80
	RAMGARH	7.00	6.00	9.00
	RANCHI	0.00	8.51	8.51
DAIRY/POULTRY	DEOGHAR	0.00	2.00	2.00
	DHANBAD	89.35	0.00	89.35
	JAMTARA	0.00	4.25	4.25
	PALAMAU	51.50	51.50	51.50
	RAMGARH	9.00	9.00	12.00
FARME MECHANISATION	PALAMAU	243.27	2107.27	2107.27
FISHERY	BOKARO	21.99	1.85	21.99
	EAST SINGHBHUM	31.60	1.40	33.00
	GUMLA	5.70	0.00	5.70
	JAMTARA	0.00	1.00	1.00
	KODERMA	1.00	0.00	1.00
	PAKUR	0.00	1.64	7.46
	SAHIBGANJ	0.87	0.87	0.87
GOATERY	CHATRA	4.60	3.00	4.25
	DUMKA	6.20	0.00	6.20
	EAST SINGHBHUM	40.25	0.80	41.05
	GODDA	30.20	34.15	62.65
	PAKUR	0.00	0.00	3.50
	PALAMAU	0.30	0.30	0.30
	SIMDEGA	1.05	1.05	1.05
	WEST SINGHBHUM	1.50	1.50	1.50
PIGGERY	EAST SINGHBHUM	1.80	0.00	1.80
	RANCHI	1.60	3.06	3.06
	WEST SINGHBHUM	1.50	1.50	1.50
POULTRY	BOKARO	42.55	2.00	39.55
	EAST SINGHBHUM	28.37	3.45	31.82
	PALAMAU	30.00	30.00	30.00
	RAMGARH	5.00	5.00	5.00
	WEST SINGHBHUM	2.80	1.60	1.60
<b>TOTAL</b>		<b>1355.84</b>	<b>2656.48</b>	<b>3948.45</b>

Source :LDMs

**Doubling of farmers' Income by September 2023**

S. No.	District	Details of Farmer						Benchmark Parameter				
		Total No of Farmers	Out of A total no of Operational Holdings	Out of A total no of PM Kissan beneficiary farmers	Out of A total no of SF/MF farmers	Out of A total no of Tenant farmers	Total No of SF/MF/Tenant farmers (D+E)	Coverage of Farmers				
								No. of Agri. Loan Accounts	Out of G total no of KCC a/cs (No of A/cs)	Out of G total no of SF/MF a/cs (No of A/cs)	Out of G total no of Allied Activities a/cs (No of A/cs)	Out of H (Total no of KCC a/cs) total no of PM Kissan beneficiary (No of A/cs)
A	B	C	D	E	F	G	H	I	J	K		
1	BOKARO	87991	87991	55580	87991	0	87991	85934	55580	58919	12960	55580
2	CHATRA	124580	73043	121194	113017	31305	144322	103654	71456	64567	23456	48756
3	DEOGHAR	224171	97370	120211	224171	0	224171	99861	87631	87631	14231	87631
4	DHANBAD	96360	41631	84713	40798	0	40798		74648			
5	DUMKA	120752	108973	71452	116504	0	116504	98584	76862	98584	21722	76662
6	EAST-SINGHBHUM	157689	165152	99753	140797	0	140797	152809	106238	138850	19231	95098
7	GARHWA	248000	183394	303516	220000	0	220000	92345	59784	81264	8966	59784
8	GIRIDIH	154499	139049	154499	123874	0	123874	126489	85711	85711	25693	85711
9	GODDA	140000	86782	109736	86400	36750	123150	137500	88450	90400	700	76350
10	GUMLA	321272	305690	92807	286440	15400	301840	10258	5022	6420	2394	3694
11	HAZARIBAGH	232610	129112	224902	115473	1931	117404	136818	88315	119419	21767	69987
12	JAMTARA	125326	37570	112033	75196	2600	77796	63796	48915	29349	5881	41848
13	KHUNTI	75000	75000	66851	66505	6489	72994	53768	48798	45988	4742	42802
14	KODERMA	106000	35750	38426	71550	23850	95400	175188	135795	128906	111030	48461
15	LATEHAR	77791	75190	57704	60011	0	60011	37957	31351	30365	372	0
16	LOHARDAGA	99780	65230	57429	42686	0	42686	52303	44607	44607	7696	36278
17	PAKUR	124500	111000	90058	90058	34442	124500	81461	64182	57468	91835	60652
18	PALAMU	293231	274040	195924	253478	0	253478	154268	86882	132670	67386	86882
19	RAMGARH	38978	38978	57637	0	0	0	34373	26890	0	0	11998
20	RANCHI	106679	100018	100715	71735	12723	84458	131157	50871	31436	1569	43466
21	SAHEBGANJ	130000	94257	65930	110000	20000	130000	62999	43102	32420	12873	23624
22	SARAIKELA	235912	137026	77847	104327	30186	134513	144812	57522	129330	87290	57522
23	SIMDEGA	128544	84593	31040	64342	0	64342	46373	37650	28076	8894	35910
24	WEST-SINGHBHUM	226630	0	114199	115876	0	115876	60516	173031	119140	93848	93848
<b>Total</b>		<b>3676295</b>	<b>2546839</b>	<b>2504156</b>	<b>2681229</b>	<b>215676</b>	<b>2896905</b>	<b>2143223</b>	<b>1649293</b>	<b>1641520</b>	<b>644536</b>	<b>1242544</b>

**Doubling of farmers' Income by September 2023**

**Benchmark Parameter**

Coverage of Farmers			Short Term Credit					Term Loan				Extent of Coverage under Crop Insurance
No. of SF/MF Accounts financed (disbursed) during the year (No of A/cs)	No. of Tenant Farmers Accounts financed (disbursed) during the year (No of A/cs)	Total No. of SF/MF and Tenant Farmers Accounts financed (disbursed) during the year (L+M)	Crop Loan Amount disbursed per hectare of net cultivable area (Amount in Rs Lacs)	Total No of SF/ MF/ Tenant Farmers financed ( No. of Accounts)	Total Amount of SF/ MF/ Tenant Farmers financed ( Amt in Rs Lacs)	Total No of allied activities Accounts (No. of Accounts)	Total Amount of Allied Activities Accounts (Amount in Rs Lacs)	Total No of SF/ MF/ Tenant Farmers financed ( No. of Accounts)	Total amount of SF/ MF/ Tenant Farmers financed ( Amount in Rs Lacs)	Total No of allied activities Accounts (No. of Accounts)	Total Amount of Allied Activities Accounts (Amount in Rs Lacs)	Out of G Total No. of Crop Loan accounts covered under insurance
L	M	N	O	P	Q	R	S	T	U	V	W	X
29946	0	29946	0.55	85934	40500	12963	17181	85934	40500	12963	17181	0
9124	7856	16980	0.1621	5469	1405.23	8723	2403.25	12564	2787.32	8645	2219.36	
6780	0	6780	1.071	94411	42859.99	14231	7319.5	17577	25201.14	14231	7319.05	0
		0										
55112	0	55112	0.49	54882	29464.54	13981	9926.51	1422	1990.8	1717	2403.8	0
18282	0	18282	0.28	96580	45793.71	16134	7158.82	38551	19098.18	18378	9103.76	0
16618	0	16618	0.51	16618	19578.84	5966	9702.25	32657	17823.27	998	731.22	0
12745	0	12745	0.5119702	85711	47314.5	25693	11817.46	40778	27797.73	15085	9980.27	NA
7500	0	7500	0.42	82850	48790	28580	15980	20950	12800	680	250	0
6420	0	6420	0.64	8228	9050	2026	4536	2030	2232.5	388	632.62	0
1409	43	1452	17134	17207	11857	8901	20329	12863	21841	8819		0
17103	0	17103	0.7	14400	70.82	6646	10587	7077	624	5881	624	23847
1548	75	1623	326	113	7.8	15	27	1011	617.05	39	34	0
3662	2498	6160	0.35	0	0	0	0	47410	9370.63	16280	10332.17	101324
14393	0	14393	0.3	31351	21276.25	NA	NA	605	4857	1711	1934	NA
4324	0	4324	0.93	4324	3306	7696	8076	4324	3306	7696	8076	0
8015	1165	9180	0.3834	3485	2765	689	1037	3705	3128	448	719	18036
16434	0	16434	0.78	5716	4465.41	0	0	10718	9464.63	9905	8020.91	0
0	0	0	6879.41	0	0	0	0	0	0	0	0	0
11732	1880	13612	9940.7	67170	9142	1909	953.9	36134	60715.7	17752	60315	13338
8288	2124	10412	78.27	4439	2670	2994	4634.24	7871	7871	2994	4634.24	NA
21656	3518	25174	0.067	5696	3288					19478	12155	144812
1226		1226	191.5	31748	12770.98	8378	3201.15	10890	4466.3	10449	4619	
21281	0	21281	0.625	110	98	175	125	300	110	0	0	0
<b>293598</b>	<b>19159</b>	<b>312757</b>	<b>34558.7</b>	<b>716442</b>	<b>356474.07</b>	<b>165700</b>	<b>134995.08</b>	<b>395371</b>	<b>276602.25</b>	<b>174537</b>	<b>161284.4</b>	<b>301357</b>

### Doubling of farmers' Income by September 2023

Growth Parameters (Over the Previous Period)

Short Term credit / Working capital for allied activities		Growth in Agriculture Term Loan disbursed (Capital Formation)		Growth in Agriculture Infrastructure (Capital Formation)		Crop Insurance	Market Development / Linkage					
Growth in number of accounts of Short term credit / Working capital for allied activities to farmers (No of A/cs)	Growth in amount of Short term credit / Working capital for allied activities to farmers (Amt in Rs Lacs)	Growth in No of accounts of Term Loan for Agriculture and allied activities (Farm Credit) (No of A/cs)	Growth in Amount of Term Loan for Agriculture and allied activities (Farm Credit) (Amount in Rs Lacs)	Growth in No of accounts in Agriculture Infrastructure (No of A/cs)	Growth in No of amount in Agriculture Infrastructure (No of Amount)	Growth in number of claims received and settled	Growth in Number of FPOs financed by Banks	Growth in Amount in No. of FPOs financed by Banks(Amount in Rs. Lacs)	Growth in Number of SHGs/JLGs financed by Banks	Growth in Amount of SHGs/JLGs financed by Banks(Amount in Rs. Lacs)	Growth in Number of accounts against warehouse receipts	Growth in Number of amount against warehouse receipts(Amount in Rs. Lacs)
Y	Z	AA	AB	AC	AD	AE	AF	AG	AH	AI	AJ	AK
200	200	150	200						5804	15574		
113252	3412	9126	5238	478	725		0	0	7326	7421.36	0	0
7181	3266	7657	6224	18	0.43	0	1	7	1825	109.5	0	0
150	107	120	165	0	0	0	0	0	1549	4956.8	0	0
2677	1541	2230	4688	101	191.59	0	0	0	2409	2554.28	0	0
6703	7808	27287	13991	277	80.48	0	0	0	854	1583.37	0	0
453	4105	-7042	-2731	1	1.35	NA	0	0	2,037	3,818.51	0	0
120	56	55	545	0	0	0	0	0	10900	12227.65	0	0
127	140	6	7	0	0	0	0	0	576	1595	0	0
26374	2004	2546	5166	14	39.02	0	8	45.28	10415	12794	0	0
429	6								464	696.00		
860	87	27	27	0	0	0	0	0	716	1121.07	0	0
0	0	35	8	0	0	0	0	0	8740	78	0	0
NA	NA	5255	4497	183	54.85	NA	NA	NA	935	1028.5	NA	NA
986	558	2082	958	0	0	0	0	0	678	882	0	0
5835	3851	8153	4257	0	0	0	0	0	4685	6012	0	0
0	0	32206	16963	285	137.19	0	0	0	412	1226.02	0	0
0	0	0	0	0	0	0	0	0	2387	0	0	0
9992	2945	115	55						5753	6010		
-8896	1467	10582	14748	6	2.6	-	-	-	2,582	2,926.54	-	-
2415	2503	5658	6789	165	652				585	877		
1208	195								5321	4533.92		
0	235	0	0	0	0	0	0	0	175	875	0	0
<b>170066</b>	<b>34485.38</b>	<b>106248</b>	<b>81794</b>	<b>1528</b>	<b>1884.51</b>	<b>0</b>	<b>9</b>	<b>52.28</b>	<b>77128</b>	<b>88900.52</b>	<b>0</b>	<b>0</b>

कार्यसूची सं.	16
बैठक सं	85

अध्यक्ष की अनुमति से अन्य विषय पर चर्चा ...



# ANNEXURES



# STATE LEVEL BANKERS' COMMITTEE - JHARKHAND

CONVENOR : BANK OF INDIA

OUTSTANDING POSITION OF DEPOSIT AND ADVANCES AND CD RATIO - BANKWISE

Annexure - 1 (A)

AS ON 30th SEPTEMBER 2023

[Amount in Lakh]

SI No	BANK NAME	RURAL			SEMI URBAN			URBAN			TOTAL		
		DEPOSIT	ADVANCES	C.D RATIO	DEPOSIT	ADVANCES	C.D RATIO	DEPOSIT	ADVANCES	C.D RATIO	DEPOSIT	ADVANCES	C.D RATIO
<b>LEAD BANKS</b>													
1	STATE BANK OF INDIA	18,65,221.73	5,67,256.86	30.41%	35,39,477.81	8,60,276.35	24.31%	53,35,776.95	19,78,715.32	37.08%	1,07,40,476.49	34,06,248.54	31.71%
2	BANK OF INDIA	17,98,842.84	5,45,304.63	30.31%	11,00,840.02	2,64,299.10	24.01%	21,18,753.29	5,19,565.87	24.52%	50,18,436.14	13,29,169.59	26.49%
3	INDIAN BANK	2,74,664.52	64,950.66	23.65%	3,06,083.43	64,467.06	21.06%	6,78,216.05	2,27,438.80	33.53%	12,58,964.00	3,56,856.53	28.35%
<b>A</b>	<b>SUB TOTAL</b>	<b>39,38,729.09</b>	<b>11,77,512.16</b>	<b>29.90%</b>	<b>49,46,401.27</b>	<b>11,89,042.51</b>	<b>24.04%</b>	<b>81,32,746.29</b>	<b>27,25,719.99</b>	<b>33.52%</b>	<b>1,70,17,876.64</b>	<b>50,92,274.65</b>	<b>29.92%</b>
<b>OTHER PUBLIC SECTOR BANKS</b>													
4	CENTRAL BANK OF INDIA	1,22,325.22	42,319.51	34.60%	1,22,478.89	31,912.12	26.06%	3,72,439.70	2,48,870.90	66.82%	6,17,243.81	3,23,102.53	52.35%
5	PUNJAB NATIONAL BANK	2,77,355.81	69,888.33	25.20%	3,87,035.29	1,00,257.29	25.90%	12,39,745.35	4,25,176.25	34.30%	19,04,136.45	5,95,321.87	31.26%
6	CANARA BANK	1,67,439.15	74,146.11	44.28%	18,84,472.51	88,277.76	4.68%	9,04,858.01	4,87,322.05	53.86%	29,56,769.67	6,49,745.93	21.97%
7	UNION BANK OF INDIA	1,31,130.62	37,796.12	28.82%	2,17,829.95	65,854.11	30.23%	9,25,199.45	2,96,679.12	32.07%	12,74,160.03	4,00,329.35	31.42%
8	UCO BANK	89,568.34	14,698.03	16.41%	1,22,322.81	29,212.42	23.88%	2,86,735.45	88,366.92	30.82%	4,98,626.60	1,32,277.38	26.53%
9	BANK OF BARODA	83,018.97	33,279.66	40.09%	2,15,081.01	81,564.21	37.92%	7,01,047.16	2,87,164.46	40.96%	9,99,147.14	4,02,008.32	40.24%
10	INDIAN OVERSEAS BANK	59,040.30	17,908.06	30.33%	29,863.85	12,050.48	40.35%	2,11,111.45	73,372.91	34.76%	3,00,015.61	1,03,331.44	34.44%
11	PUNJAB AND SINDH BANK	4,124.49	2,481.58	60.17%	11,533.15	4,012.22	34.79%	1,05,432.97	30,681.41	29.10%	1,21,090.61	37,175.21	30.70%
12	BANK OF MAHARASHTRA	241.43	609.84	252.59%	6,076.19	4,311.98	70.97%	42,537.69	31,666.52	74.44%	48,855.31	36,588.33	74.89%
<b>B</b>	<b>SUB TOTAL</b>	<b>9,34,244.34</b>	<b>2,93,127.25</b>	<b>31.38%</b>	<b>29,96,693.66</b>	<b>4,17,452.58</b>	<b>13.93%</b>	<b>47,89,107.22</b>	<b>19,69,300.53</b>	<b>41.12%</b>	<b>87,20,045.22</b>	<b>26,79,880.36</b>	<b>30.73%</b>
<b>PRIVATE BANKS</b>													
13	IDBI BANK LTD	24,649.54	15,959.67	64.75%	1,45,221.21	41,634.10	28.67%	3,38,735.70	1,12,668.75	33.26%	5,08,606.45	1,70,262.51	33.48%
14	IDFC FIRST BANK LIMITED	-	2,696.09	-	-	-	-	68,714.54	77,092.66	112.19%	68,714.54	79,788.75	116.12%
15	FEDERAL BANK LTD	-	-	-	10,433.38	3,710.80	35.57%	74,988.32	38,333.11	51.12%	85,421.70	42,043.91	49.22%
16	HDFC BANK LTD	29,573.33	29,092.42	98.37%	2,33,788.43	1,81,570.55	77.66%	15,39,535.58	8,37,207.04	54.38%	18,02,897.34	10,47,870.01	58.12%
17	ICICI BANK LTD	16,560.87	7,691.00	46.44%	1,76,833.05	1,10,996.60	62.77%	7,29,204.53	7,34,894.62	100.78%	9,22,598.44	8,53,582.22	92.52%
18	KARNATAKA BANK LTD	-	-	-	-	-	-	14,593.12	24,532.76	168.11%	14,593.12	24,532.76	168.11%
19	AXIS BANK LTD	20,457.66	9,912.52	48.45%	1,70,560.74	95,009.18	55.70%	6,35,859.63	3,95,512.29	62.20%	8,26,878.03	5,00,433.98	60.52%
20	INDUSIND BANK	8,883.07	2,48,603.08	2798.62%	19,905.40	68,536.48	344.31%	2,01,017.93	1,77,501.04	88.30%	2,29,806.40	4,94,640.60	215.24%
21	JAMMU & KASHMIR BANK LTD	-	-	-	-	-	-	3,504.42	1,772.36	50.58%	3,504.42	1,772.36	50.58%
22	YES BANK	-	-	-	-	-	-	1,16,508.46	71,338.47	61.23%	1,16,508.46	71,338.47	61.23%
23	KOTAK MAHENDRA BANK LTD	3,250.29	1,955.37	60.16%	6,285.70	2,951.14	46.95%	92,923.41	86,671.71	93.27%	1,02,459.40	91,578.22	89.38%
24	SOUTH INDIAN BANK LTD	-	-	-	-	-	-	20,962.96	2,133.30	10.18%	20,962.96	2,133.30	10.18%
25	DBS BANK	-	-	-	-	-	-	2,448.89	849.47	34.69%	2,448.89	849.47	34.69%
26	KARUR VYSYA BANK	-	-	-	-	-	-	2,772.61	2,195.49	79.18%	2,772.61	2,195.49	79.18%
27	BANDHAN BANK	12,954.63	48,649.40	375.54%	53,460.80	59,528.47	111.35%	1,56,858.60	49,151.37	31.33%	2,23,274.03	1,57,329.25	70.46%
<b>A+B+C</b>	<b>TOTAL COMMERCIAL BANK</b>	<b>49,89,302.81</b>	<b>18,35,198.96</b>	<b>36.78%</b>	<b>87,59,583.63</b>	<b>21,70,432.41</b>	<b>24.78%</b>	<b>1,69,20,482.22</b>	<b>73,06,874.94</b>	<b>43.18%</b>	<b>3,06,69,368.65</b>	<b>1,13,12,506.31</b>	<b>36.89%</b>
<b>REGIONAL RURAL BANKS</b>													
<b>D</b>	<b>JHARKHAND RAJYA GRAMIN BANK</b>	<b>7,20,995.67</b>	<b>3,85,947.24</b>	<b>53.53%</b>	<b>1,89,427.67</b>	<b>83,797.96</b>	<b>44.24%</b>	<b>61,862.35</b>	<b>54,314.47</b>	<b>87.80%</b>	<b>9,72,285.69</b>	<b>5,24,059.66</b>	<b>53.90%</b>
<b>COOPERATIVE BANKS</b>													
29	DHANBAD CENTRAL CO-OP.BANK	11,201.43	1,153.57	10.30%	-	-	-	32,743.00	4,807.94	14.68%	43,944.43	5,961.51	13.57%
30	JHARKHAND STATE COOPERATIVE BANK LTD	66,515.56	9,652.08	14.51%	18,159.09	3,373.37	18.58%	1,42,148.20	80,864.68	56.89%	2,26,822.85	93,890.12	41.39%
<b>E</b>	<b>SUB TOTAL</b>	<b>77,716.99</b>	<b>10,805.64</b>	<b>13.90%</b>	<b>18,159.09</b>	<b>3,373.37</b>	<b>18.58%</b>	<b>1,74,891.20</b>	<b>85,672.62</b>	<b>48.99%</b>	<b>2,70,767.28</b>	<b>99,851.63</b>	<b>36.88%</b>
<b>SMALL FINANCE BANKS</b>													
31	ESAF SMALL FINANCE BANK LIMITED	10,921.67	1,103.55	10.10%	886.45	3,094.13	349.05%	10,921.67	10,070.55	92.21%	22,729.79	14,268.22	62.77%
32	UJJIVAN SMALL FINANCE BANK	196.55	701.17	356.75%	5,194.87	16,730.43	322.06%	45,654.24	45,479.77	99.62%	51,045.67	62,911.38	123.25%
33	UTKARSH SMALL FINANCE BANK LIMITED	1,431.97	38,904.33	2716.84%	5,188.20	35,636.26	686.87%	51,446.38	16,743.50	32.55%	58,066.54	91,284.10	157.21%
34	JANA SMALL FINANCE BANK	37.01	1,304.15	3523.53%	263.42	1,568.64	595.48%	46,672.55	23,119.36	49.54%	46,972.99	25,992.15	55.33%
35	AU SMALL FINANCE BANK	-	-	-	-	-	-	10,857.41	1.09	0.01%	10,857.41	1.09	0.01%
<b>G</b>	<b>SUB TOTAL</b>	<b>12,587.20</b>	<b>42,013.21</b>	<b>333.78%</b>	<b>11,532.95</b>	<b>57,029.46</b>	<b>494.49%</b>	<b>1,54,694.84</b>	<b>95,413.18</b>	<b>61.68%</b>	<b>1,89,672.39</b>	<b>1,94,456.94</b>	<b>102.52%</b>
<b>PAYMENT BANKS</b>													
1	AIRTEL PAYMENTS BANK	3,726.12	-	0.00%	573.26	-	0.00%	262.47	-	0.00%	4,561.85	-	0.00%
2	FINO PAYMENTS BANK	52.36	-	0.00%	-	-	-	-	-	-	52.36	-	0.00%
3	INDIA POST PAYMENTS BANK	-	-	-	8,568.62	-	0.00%	7,290.56	-	0.00%	15,859.18	-	0.00%
<b>H</b>	<b>SUB TOTAL</b>	<b>3,778.48</b>	<b>-</b>	<b>0.00%</b>	<b>9,141.88</b>	<b>-</b>	<b>0.00%</b>	<b>7,553.03</b>	<b>-</b>	<b>0.00%</b>	<b>20,473.39</b>	<b>-</b>	<b>0.00%</b>
<b>GRAND TOTAL- (A+B+C+D+E+F+G+H)</b>		<b>58,04,381.14</b>	<b>22,73,965.05</b>	<b>39.18%</b>	<b>89,87,845.21</b>	<b>23,14,633.19</b>	<b>25.75%</b>	<b>1,73,19,483.64</b>	<b>75,42,275.21</b>	<b>43.55%</b>	<b>3,21,22,567.40</b>	<b>1,21,30,874.54</b>	<b>37.76%</b>
<b>RIDF</b>											<b>7,50,820.00</b>		
<b>AS PER PLACE OF UTILIZATION</b>											<b>15,87,488.95</b>		
<b>TOTAL</b>											<b>1,44,69,183.49</b>		

SOURCE: SLBC PORTAL

**STATE LEVEL BANKERS' COMMITTEE - JHARKHAND**  
**CONVENOR : BANK OF INDIA**

Annexure - 1 (B)

OUTSTANDING POSITION OF DEPOSIT AND ADVANCES AND CD RATIO - DISTRICT WISE

AS ON 30th SEPTEMBER 2023

[Amount in Lakh]

SI No	District Name	RURAL			SEMI URBAN			URBAN			TOTAL		
		DEPOSIT	ADVANCES	C.D RATIO	DEPOSIT	ADVANCES	C.D RATIO	DEPOSIT	ADVANCES	C.D RATIO	DEPOSIT	ADVANCES	C.D RATIO
1	BOKARO	3,93,849.33	1,13,729.52	28.88%	4,76,078.35	1,41,001.05	29.62%	13,92,057.43	5,73,576.61	41.20%	22,61,985.12	8,28,307.17	36.62%
2	CHATRA	1,81,667.94	63,660.40	35.04%	2,43,749.05	58,549.23	24.02%	853.80	4,696.31	550.05%	4,26,270.79	1,26,905.94	29.77%
3	DEOGHAR	2,45,234.39	89,811.38	36.62%	97,794.02	37,915.14	38.77%	6,22,675.76	2,23,768.37	35.94%	9,65,704.17	3,51,494.89	36.40%
4	DHANBAD	4,86,820.39	1,03,282.20	21.22%	4,08,293.00	1,36,039.41	33.32%	32,77,863.33	10,90,680.63	33.27%	41,72,976.71	13,30,002.24	31.87%
5	DUMKA	2,37,472.60	82,548.39	34.76%	3,06,758.43	1,08,564.69	35.39%	4,555.11	2,913.81	63.97%	5,48,786.15	1,94,026.89	35.36%
6	EAST SINGHBHUM	2,98,223.09	1,18,212.19	39.64%	6,07,953.87	1,68,682.60	27.75%	30,96,233.47	17,16,009.51	55.42%	40,02,410.43	20,02,904.30	50.04%
7	GARHWA	1,45,668.68	67,755.70	46.51%	1,81,655.29	80,823.00	44.49%	-	1,619.53		3,27,323.97	1,50,198.24	45.89%
8	GIRIDIH	5,78,890.68	1,67,549.99	28.94%	45,750.23	10,244.33	22.39%	3,57,109.12	2,23,445.84	62.57%	9,81,750.03	4,01,240.16	40.87%
9	GODDA	2,48,210.64	90,097.62	36.30%	2,50,420.67	83,521.15	33.35%	-	2,097.49		4,98,631.30	1,75,716.26	35.24%
10	GUMLA	1,48,021.94	43,934.02	29.68%	2,20,793.97	68,205.65	30.89%	2,399.04	2,841.88	118.46%	3,71,214.95	1,14,981.54	30.97%
11	HAZARIBAGH	3,88,909.31	1,36,536.75	35.11%	1,45,606.72	84,448.89	58.00%	7,15,772.21	3,25,892.31	45.53%	12,50,288.24	5,46,877.95	43.74%
12	JAMTARA	1,25,453.09	40,894.53	32.60%	1,69,111.52	45,644.86	26.99%	-	1,470.02		2,94,564.61	88,009.41	29.88%
13	KHUNTI	1,00,279.86	41,292.75	41.18%	1,19,030.63	46,729.96	39.26%	2,689.35	2,402.11	89.32%	2,21,999.83	90,424.82	40.73%
14	KODERMA	1,53,212.20	49,355.71	32.21%	2,81,397.05	1,18,076.36	41.96%	1,370.35	7,003.20	511.05%	4,35,979.61	1,74,435.27	40.01%
15	LATEHAR	1,05,867.99	44,236.92	41.78%	1,34,773.41	54,426.40	40.38%	-	1,976.40		2,40,641.40	1,00,639.72	41.82%
16	LOHARDAGA	61,357.29	31,764.32	51.77%	1,37,424.20	56,517.95	41.13%	1,181.08	2,066.47	174.96%	1,99,962.57	90,348.74	45.18%
17	PAKUR	94,761.10	46,918.38	49.51%	1,46,817.27	72,458.97	49.35%	-	1,908.58		2,41,578.37	1,21,285.94	50.21%
18	PALAMU	2,61,404.00	1,22,332.12	46.80%	5,20,372.05	1,85,258.61	35.60%	-	6,851.17		7,81,776.04	3,14,441.91	40.22%
19	RAMGARH	2,25,536.16	76,842.04	34.07%	6,75,450.84	2,71,737.37	40.23%	925.05	16,461.86	1779.56%	9,01,912.05	3,65,041.27	40.47%
20	RANCHI	6,02,697.89	4,44,611.04	73.77%	3,11,592.04	1,18,022.43	37.88%	74,94,054.57	30,76,418.58	41.05%	84,08,344.50	36,39,052.05	43.28%
21	SAHIBGANJ	1,19,561.03	46,928.76	39.25%	2,43,520.99	85,092.73	34.94%	-	2,189.00		3,63,082.01	1,34,210.48	36.96%
22	SERAIKELA-KHARSAWAN	3,02,138.85	1,49,221.31	49.39%	85,769.48	34,698.24	40.46%	2,62,262.70	2,13,247.44	81.31%	6,50,171.03	3,97,166.99	61.09%
23	SIMDEGA	92,750.39	23,175.91	24.99%	1,03,133.50	32,176.87	31.20%	-	1,251.59		1,95,883.89	56,604.37	28.90%
24	WEST SINGHBHUM	2,06,392.31	79,273.12	38.41%	30,74,598.64	2,15,797.31	7.02%	98,338.67	41,487.58	42.19%	33,79,329.62	3,36,558.01	9.96%
<b>GRAND TOTAL</b>		<b>58,04,381.14</b>	<b>22,73,965.05</b>	<b>39.18%</b>	<b>89,87,845.21</b>	<b>23,14,633.19</b>	<b>25.75%</b>	<b>1,73,30,341.05</b>	<b>75,42,276.30</b>	<b>43.52%</b>	<b>3,21,22,567.40</b>	<b>1,21,30,874.54</b>	<b>37.76%</b>

SOURCE: SLBC PORTAL

**STATE LEVEL BANKERS' COMMITTEE - JHARKHAND**

**CONVENOR : BANK OF INDIA**

**BANK WISE ANNUAL CREDIT PLAN ACHIEVEMENT UNDER AGRICULTURE UP TO END OF SEPTEMBER QUARTER OF FY 2023-24**

[Number in Actual and Amount in Lakh]

Annexure -2 (A)-i

SI No	NAME OF BANKS	FARM CREDIT				Achv % (Amt.)	CROP LOANS (Out of Farm Credit)				Achv % (Amt.)
		TARGET		ACHIEVEMENT			TARGET		ACHIEVEMENT		
		No.	Amt	No.	Amt		No.	Amt	No.	Amt	
1	STATE BANK OF INDIA	1,47,636	1,08,792.00	33,380	26,151.74	24.04%	1,40,179	99,692.41	30,579	20,950.45	21.02%
2	BANK OF INDIA	5,88,579	1,41,730.00	83,079	54,602.86	38.53%	5,54,649	92,021.21	68,572	28,336.62	30.79%
3	INDIAN BANK	33,452	21,621.00	8,955	7,271.62	33.63%	26,837	12,097.59	4,535	2,222.74	18.37%
4	JHARKHAND RAJYA GRAMIN BANK	3,45,375	4,62,836.00	1,05,405	1,23,820.86	26.75%	2,47,931	2,61,805.84	75,187	53,963.82	20.61%
5	CENTRAL BANK OF INDIA	27,094	21,779.00	29,471	14,914.03	68.48%	11,981	5,994.04	12,649	3,061.86	51.08%
6	PUNJAB NATIONAL BANK	19,661	24,742.00	4,705	8,545.29	34.54%	18,782	20,888.08	4,349	7,109.24	34.03%
7	CANARA BANK	65,500	57,010.00	10,706	13,510.98	23.70%	51,201	31,789.15	10,281	12,108.62	38.09%
8	UNION BANK OF INDIA	53,337	58,837.00	16,178	19,486.32	33.12%	47,670	47,917.74	12,550	12,279.31	25.63%
9	UCO BANK	4,993	5,406.00	1,211	1,786.36	33.04%	4,975	5,332.39	1,143	1,713.25	32.13%
10	BANK OF BARODA	17,147	23,973.00	5,830	8,590.97	35.84%	13,694	13,050.87	4,325	4,118.71	31.56%
11	INDIAN OVERSEAS BANK	3,115	3,239.00	377	558.68	17.25%	2,490	2,771.09	256	417.93	15.08%
12	PUNJAB AND SINDH BANK	59	93.00	18	30.92	33.25%	41	21.90	11	11.72	53.49%
13	BANK OF MAHARASHTRA	70	199.00	46	92.40	46.43%	52	101.44	26	42.92	42.31%
14	IDBI BANK LTD	4,195	4,313.00	1,108	901.54	20.90%	3,875	3,548.01	859	537.15	15.14%
15	IDFC FIRST BANK LIMITED	-	-	5,547	2,638.06	-	-	-	-	-	-
16	FEDERAL BANK LTD	3,328	7,492.00	1,270	2,858.77	38.16%	3,328	7,472.95	1,266	2,841.62	38.03%
17	HDFC BANK LTD	37,355	21,343.00	16,904	10,638.22	49.84%	197	1,765.94	243	843.15	47.75%
18	ICICI BANK LTD	17,275	22,529.00	5,041	7,365.36	32.69%	16,902	22,006.20	2	4.15	0.02%
19	KARNATAKA BANK LTD	-	-	-	-	-	-	-	-	-	-
20	AXIS BANK LTD	942	3,085.00	11,727	10,926.45	354.18%	242	1,839.71	821	5,849.98	317.98%
21	INDUSIND BANK	10,53,969	3,34,300.00	3,72,478	1,48,987.72	44.57%	-	-	-	-	-
22	JAMMU & KASHMIR BANK LTD	-	-	-	-	-	-	-	-	-	-
23	YES BANK	-	-	-	-	-	-	-	-	-	-
24	KOTAK MAHINDRA BANK LTD	267	1,344.00	7,007	4,527.95	336.90%	-	-	-	-	-
25	SOUTH INDIAN BANK LTD	211	318.00	93	118.63	37.31%	211	318.15	93	118.63	37.29%
26	DBS BANK	-	-	-	-	-	-	-	-	-	-
27	KARUR VYSYA BANK	-	-	-	-	-	-	-	-	-	-
28	BANDHAN BANK	13,953	6,782.00	6,339	3,417.85	50.40%	-	-	-	-	-
29	DHANBAD CENTRAL CO-OP.BANK	17	6.00	14	6.00	100.00%	17	5.76	14	6.00	104.10%
30	JHARKHAND STATE COOPERATIVE BANK LTD	5,672	4,875.00	1,451	1,217.30	24.97%	4,122	3,559.54	774	517.20	14.53%
31	ESAF SMALL FINANCE BANK LIMITED	22,825	10,103.00	9,461	4,313.23	42.69%	-	-	-	-	-
32	UJJIVAN SMALL FINANCE BANK	35,319	20,104.00	15,907	8,734.62	43.45%	-	-	-	-	-
33	UTKARSH SMALL FINANCE BANK LIMITED	1,04,661	55,698.00	41,863	21,435.72	38.49%	-	-	-	-	-
34	JANA SMALL FINANCE BANK	12,654	5,813.00	5,775	2,678.40	46.08%	-	-	-	-	-
35	AU SMALL FINANCE	17	141.00	-	-	0.00%	-	-	-	-	-
	<b>TOTAL</b>	<b>26,18,678</b>	<b>14,28,503.00</b>	<b>8,01,346</b>	<b>5,10,128.85</b>	<b>35.71%</b>	<b>11,49,376</b>	<b>6,34,000.00</b>	<b>2,28,535</b>	<b>1,57,055.05</b>	<b>24.77%</b>

SOURCE : SLBC PORTAL

## STATE LEVEL BANKERS' COMMITTEE - JHARKHAND

CONVENOR : BANK OF INDIA

BANK WISE ANNUAL CREDIT PLAN ACHIEVEMENT UNDER AGRICULTURE UP TO END OF SEPTEMBER QUARTER OF FY 2023-24

[Number in Actual and Amount in Lakh]

Annexure -2 (A)-ii

Sl No	NAME OF BANKS	AGRI INFRASTRUCTURE					ANCILLARY ACTIVITIES (includes all ancillary activities under Agriculture sector)					TOTAL AGRICULTURE (Farm Credit+Agri Infr+Anci Acti)				
		TARGET		ACHIEVEMENT		Achv % (Amt.)	TARGET		ACHIEVEMENT		Achv % (Amt.)	TARGET		ACHIEVEMENT		Achv % (Amt.)
		No.	Amt.	No.	Amt.		No.	Amt.	No.	Amt.		No.	Amt.	No.	Amt.	
1	STATE BANK OF INDIA	7,077	4,600.00	2	331.09	7.20%	16,604	41,886.00	10,362	20,727.59	49.49%	1,71,317	1,55,277.85	43,744	47,210.43	30.40%
2	BANK OF INDIA	955	621.00	9	59.08	9.51%	62,779	1,30,850.00	47,329	92,147.78	70.42%	6,52,313	2,73,201.01	1,30,417	1,46,809.72	53.74%
3	INDIAN BANK	116	76.00	6	67.95	89.41%	1,523	22,506.00	132	10,319.74	45.85%	35,091	44,203.28	9,093	17,659.32	39.95%
4	JHARKHAND RAJYA GRAMIN BANK	629	409.00	2	-	0.00%	-	-	-	-	-	3,46,004	4,63,244.51	1,05,407	1,23,820.86	26.73%
5	CENTRAL BANK OF INDIA	43	28.00	2	78.60	280.71%	69	213.00	28	233.58	109.66%	27,206	22,020.25	29,501	15,226.21	69.15%
6	PUNJAB NATIONAL BANK	1,547	1,006.00	22	182.19	18.11%	348	10,451.00	165	4,389.43	42.00%	21,556	36,198.63	4,892	13,116.91	36.24%
7	CANARA BANK	2,798	1,820.00	5	36.08	1.98%	388	1,671.00	116	3,819.72	228.59%	68,686	60,501.25	10,827	17,366.77	28.70%
8	UNION BANK OF INDIA	930	605.00	24	97.31	16.08%	1,288	4,613.00	1,433	5,601.49	121.43%	55,555	64,054.51	17,635	25,185.13	39.32%
9	UCO BANK	-	-	-	-	-	77	6,578.00	39	476.77	7.25%	5,070	11,983.53	1,250	2,263.13	18.89%
10	BANK OF BARODA	862	561.00	31	67.64	12.06%	487	14,423.00	181	2,916.48	20.22%	18,496	38,956.87	6,042	11,575.10	29.71%
11	INDIAN OVERSEAS BANK	172	112.00	3	14.55	12.99%	34	229.00	2	3.70	1.62%	3,321	3,580.43	382	576.93	16.11%
12	PUNJAB AND SINDH BANK	-	-	-	-	-	32	173.00	5	70.20	40.58%	91	265.92	23	101.12	38.03%
13	BANK OF MAHARASHTRA	153	100.00	19	18.26	18.26%	123	219.00	111	2,665.68	1217.20%	346	517.90	176	2,776.34	536.08%
14	IDBI BANK LTD	-	-	-	-	-	853	4,186.00	239	2,586.30	61.78%	5,048	8,499.00	1,347	3,487.84	41.04%
15	IDFC FIRST BANK LIMITED	-	-	-	-	-	-	-	-	-	-	-	-	5,547	2,638.06	-
16	FEDERAL BANK LTD	-	-	-	-	-	9	67.00	3	10.51	15.69%	3,337	7,559.03	1,273	2,869.28	37.96%
17	HDFC BANK LTD	-	-	5	122.25	-	20	4,159.00	38	7,273.26	174.88%	37,375	25,501.70	16,947	18,033.73	70.72%
18	ICICI BANK LTD	-	-	-	-	-	27	624.00	15	1,040.30	166.71%	17,302	23,152.57	5,056	8,405.66	36.31%
19	KARNATAKA BANK LTD	-	-	-	-	-	6	3,183.00	2	207.48	6.52%	6	3,183.00	2	207.48	6.52%
20	AXIS BANK LTD	166	108.00	-	-	0.00%	21	2,390.00	40	12,630.26	528.46%	1,129	5,582.60	11,767	23,556.71	421.97%
21	INDUSIND BANK	-	-	-	-	-	-	-	-	-	-	10,53,969	3,34,300.06	3,72,478	1,48,987.72	44.57%
22	JAMMU & KASHMIR BANK LTD	-	-	-	-	-	-	-	-	-	-	-	-	-	-	-
23	YES BANK	-	-	-	-	-	5	157.00	1	30.00	19.11%	5	157.00	1	30.00	19.11%
24	KOTAK MAHINDRA BANK LTD	-	-	3	18.97	-	11	4,485.00	4	2,520.00	56.19%	278	5,829.31	7,014	7,066.91	121.23%
25	SOUTH INDIAN BANK LTD	-	-	-	-	-	-	-	-	-	-	211	318.15	93	118.63	37.29%
26	DBS BANK	-	-	-	-	-	1	12.00	-	-	0.00%	1	12.00	-	-	0.00%
27	KARUR VYSYA BANK	-	-	-	-	-	-	-	-	-	-	-	-	-	-	-
28	BANDHAN BANK	15,312	9,954.00	385	187.85	1.89%	11,535	6,925.00	2,280	1,346.10	19.44%	40,800	23,661.47	9,004	4,951.80	20.93%
29	DHANBAD CENTRAL CO-OP.BANK	-	-	-	-	-	-	-	-	-	-	17	5.76	14	6.00	104.10%
30	JHARKHAND STATE COOPERATIVE BANK LTD	-	-	-	-	-	-	-	-	-	-	5,672	4,874.81	1,451	1,217.30	24.97%
31	ESAF SMALL FINANCE BANK LIMITED	-	-	-	-	-	-	-	-	-	-	22,825	10,102.88	9,461	4,313.23	42.69%
32	UJJIVAN SMALL FINANCE BANK	-	-	-	-	-	-	-	-	-	-	35,319	20,104.05	15,907	8,734.62	43.45%
33	UTKARSH SMALL FINANCE BANK LIMITED	-	-	-	-	-	-	-	-	-	-	1,04,661	55,697.62	41,863	21,435.72	38.49%
34	JANA SMALL FINANCE BANK	-	-	-	-	-	-	-	-	-	-	12,654	5,812.61	5,775	2,678.40	46.08%
35	AU SMALL FINANCE	-	-	-	-	-	-	-	-	-	-	17	140.89	-	-	0.00%
	<b>TOTAL</b>	<b>30,760</b>	<b>20,000.00</b>	<b>518</b>	<b>1,281.82</b>	<b>6.41%</b>	<b>96,240</b>	<b>2,60,000.00</b>	<b>62,525</b>	<b>1,71,016.38</b>	<b>65.78%</b>	<b>27,45,678</b>	<b>17,08,500.44</b>	<b>8,64,389</b>	<b>6,82,427.05</b>	<b>39.94%</b>

SOURCE : SLBC PORTAL

## STATE LEVEL BANKERS' COMMITTEE - JHARKHAND

CONVENOR : BANK OF INDIA

BANK WISE ANNUAL CREDIT PLAN ACHIEVEMENT UNDER MSME (PRI SEC)

[Number in Actual and Amount in Lakh]

Annexure -2 (A)-iii

Sl No	NAME OF BANKS	TARGET		Disbursement upto the end of current quarter										Achv % (Amt.)
				Micro*		Small		Medium		Other MSME		Total MSME		
		No.	Amt.	No.	Amt.	No.	Amt.	No.	Amt.	No.	Amt.	No.	Amt.	
1	STATE BANK OF INDIA	17,709	5,17,524.00	17,835	1,51,448.30	1,901	1,37,942.67	170	1,11,746.57	21	132.94	19,927	4,01,270.48	77.54%
2	BANK OF INDIA	55,452	3,20,494.00	40,524	1,92,877.78	554	55,082.36	101	15,541.63	-	-	41,179	2,63,501.76	82.22%
3	INDIAN BANK	29,576	2,48,766.00	14,607	67,063.89	1,052	56,893.33	31	1,560.10	-	-	15,690	1,25,517.31	50.46%
4	JHARKHAND RAJYA GRAMIN BANK	24,868	71,187.00	7,080	19,895.55	6	2,224.49	2	2,800.00	-	-	7,088	24,920.04	35.01%
5	CENTRAL BANK OF INDIA	6,670	32,507.00	5,729	22,507.01	104	8,394.63	1	0.01	21	898.15	5,855	31,799.81	97.82%
6	PUNJAB NATIONAL BANK	10,386	1,60,032.00	5,259	35,779.47	555	30,486.66	56	6,757.26	-	-	5,870	73,023.39	45.63%
7	CANARA BANK	12,891	1,30,825.00	5,665	41,495.21	331	23,976.78	15	4,267.52	86	387.80	6,097	70,127.31	53.60%
8	UNION BANK OF INDIA	10,072	1,61,809.00	7,543	50,816.90	301	39,678.20	38	21,528.85	-	-	7,882	1,12,023.94	69.23%
9	UCO BANK	5,812	36,439.00	3,814	17,173.86	85	8,417.68	1	6,242.26	-	-	3,900	31,833.79	87.36%
10	BANK OF BARODA	6,854	1,12,575.00	4,507	35,127.08	119	13,304.45	15	4,804.20	-	-	4,641	53,235.73	47.29%
11	INDIAN OVERSEAS BANK	3,920	13,387.00	2,686	6,742.01	8	363.75	-	-	-	-	2,694	7,105.76	53.08%
12	PUNJAB AND SINDH BANK	487	4,067.00	245	1,422.76	1	49.03	-	-	-	-	246	1,471.78	36.19%
13	BANK OF MAHARASHTRA	1,126	6,980.00	1,194	2,620.60	5	215.93	1	280.00	-	-	1,200	3,116.53	44.65%
14	IDBI BANK LTD	3,117	31,015.00	2,690	16,544.78	56	5,296.31	3	84.53	-	-	2,749	21,925.63	70.69%
15	IDFC FIRST BANK LIMITED	387	3,694.00	160	1,414.72	53	1,649.44	5	210.00	-	-	218	3,274.16	88.63%
16	FEDERAL BANK LTD	173	9,237.00	115	2,171.04	60	6,241.03	25	3,517.80	-	-	200	11,929.87	129.15%
17	HDFC BANK LTD	9,523	3,38,528.00	1,802	1,13,717.00	1,138	1,68,623.45	242	85,379.76	-	-	3,182	3,67,720.22	108.62%
18	ICICI BANK LTD	3,306	2,29,139.00	1,722	86,230.69	834	1,11,517.78	103	37,125.17	-	-	2,659	2,34,873.64	102.50%
19	KARNATAKA BANK LTD	53	2,551.00	13	310.37	3	52.00	2	828.91	-	-	18	1,191.28	46.70%
20	AXIS BANK LTD	1,792	64,140.00	1,088	48,529.85	774	81,170.77	254	89,489.74	-	-	2,116	2,19,190.37	341.74%
21	INDUSIND BANK	31,843	64,290.00	39,147	26,204.27	113	7,687.68	106	9,916.77	-	-	39,366	43,808.72	68.14%
22	JAMMU & KASHMIR BANK LTD	37	181.00	119	593.18	1	100.00	-	-	-	-	120	693.18	382.97%
23	YES BANK	698	28,932.00	246	7,820.43	122	10,537.10	3	457.92	-	-	371	18,815.45	65.03%
24	KOTAK MAHINDRA BANK LTD	1,350	45,373.00	496	11,541.21	241	7,716.21	36	3,108.70	-	-	773	22,366.12	49.29%
25	SOUTH INDIAN BANK LTD	59	30.00	-	-	-	-	-	-	-	-	-	-	0.00%
26	DBS BANK	51	81.00	2	33.00	1	48.00	-	-	-	-	3	81.00	100.00%
27	KARUR VYSYA BANK	6	114.00	1	70.00	1	30.00	-	-	-	-	2	100.00	87.72%
28	BANDHAN BANK	1,403	7,233.00	14,422	10,526.42	2	30.00	-	-	-	-	14,424	10,556.42	145.95%
29	DHANBAD CENTRAL CO-OP.BANK	54	27.00	-	-	-	-	-	-	-	-	-	-	0.00%
30	JHARKHAND STATE COOPERATIVE BANK LTD	450	12,260.00	179	3,214.50	-	-	-	-	-	-	179	3,214.50	26.22%
31	ESAF SMALL FINANCE BANK LIMITED	11,739	5,706.00	2,885	1,177.39	-	-	-	-	-	-	2,885	1,177.39	20.63%
32	UJJIVAN SMALL FINANCE BANK	456	364.00	6,093	3,309.12	-	-	-	-	-	-	6,093	3,309.12	909.10%
33	UTKARSH SMALL FINANCE BANK LIMITED	885	3,313.00	775	1,372.67	-	-	-	-	-	-	775	1,372.67	41.43%
34	JANA SMALL FINANCE BANK	155	4,150.00	64	1,457.28	1	4.00	6	176.00	-	-	71	1,637.28	39.45%
35	AU SMALL FINANCE	200	550.00	-	-	-	-	-	-	-	-	-	-	0.00%
	<b>TOTAL</b>	<b>2,53,560</b>	<b>26,67,500.00</b>	<b>1,88,707</b>	<b>9,81,208.33</b>	<b>8,422</b>	<b>7,77,733.73</b>	<b>1,216</b>	<b>4,05,823.71</b>	<b>128</b>	<b>1,418.89</b>	<b>1,98,473</b>	<b>21,66,184.66</b>	<b>81.21%</b>

SOURCE : SLBC PORTAL

**STATE LEVEL BANKERS' COMMITTEE - JHARKHAND**  
**CONVENOR : BANK OF INDIA**

**BANK WISE ANNUAL CREDIT PLAN ACHIEVEMENT UNDER PRIORITY SECTOR**

[Number in Actual and Amount in Lakh]

Annexure -2 (A)-iv

SI No	NAME OF BANKS	EXPORT CREDIT				Achv % (Amt.)	EDUCATION				Achv % (Amt.)	HOUSING				Achv % (Amt.)
		TARGET		ACHIEVEMENT			TARGET		ACHIEVEMENT			TARGET		ACHIEVEMENT		
		No.	Amt	No.	Amt		No.	Amt	No.	Amt		No.	Amt	No.	Amt	
1	STATE BANK OF INDIA	153	1,798.50	-	-	0.00%	5,681	14,256.00	1,756	3,055.49	21.43%	3,075	33,551.00	677	4,955.26	14.77%
2	BANK OF INDIA	177	258.50	-	-	0.00%	2,558	4,348.00	1,905	2,415.15	55.55%	435	4,666.00	163	1,270.04	27.22%
3	INDIAN BANK	75	108.50	-	-	0.00%	529	730.00	134	186.43	25.54%	273	2,653.00	36	341.51	12.87%
4	JHARKHAND RAJYA GRAMIN BANK	222	324.00	-	-	0.00%	18	196.00	8	52.74	26.91%	551	9,798.00	289	3,630.04	37.05%
5	CENTRAL BANK OF INDIA	50	73.00	-	-	0.00%	518	1,705.00	366	871.96	51.14%	297	3,163.00	117	898.53	28.41%
6	PUNJAB NATIONAL BANK	97	143.50	-	-	0.00%	1,162	2,853.00	763	1,296.23	45.43%	419	3,851.00	265	2,163.57	56.18%
7	CANARA BANK	73	106.00	-	-	0.00%	1,690	3,620.00	931	1,456.86	40.24%	1,695	16,009.00	823	5,158.17	32.22%
8	UNION BANK OF INDIA	55	81.50	-	-	0.00%	6	10.00	722	1,000.01	10000.14%	8	12.00	38	268.72	2239.37%
9	UCO BANK	48	568.00	-	-	0.00%	375	570.00	201	249.88	43.84%	220	2,022.00	114	890.82	44.06%
10	BANK OF BARODA	56	82.00	-	-	0.00%	1,035	2,722.00	543	1,063.17	39.06%	520	6,069.00	256	2,420.73	39.89%
11	INDIAN OVERSEAS BANK	22	32.50	-	-	0.00%	261	392.00	86	115.97	29.58%	246	2,209.00	80	561.54	25.42%
12	PUNJAB AND SINDH BANK	11	16.50	-	-	0.00%	37	76.00	14	15.60	20.53%	40	654.00	11	159.00	24.31%
13	BANK OF MAHARASHTRA	18	26.00	-	-	0.00%	169	214.00	88	138.55	64.74%	305	1,223.00	56	283.06	23.14%
14	IDBI BANK LTD	40	59.00	-	-	0.00%	275	492.00	154	241.36	49.06%	211	857.00	83	320.89	37.44%
15	IDFC FIRST BANK LIMITED	4	6.00	-	-	0.00%	24	12.00	-	-	0.00%	24	24.00	-	-	0.00%
16	FEDERAL BANK LTD	7	10.50	-	-	0.00%	10	31.00	3	4.41	14.21%	8	120.00	6	66.20	55.17%
17	HDFC BANK LTD	45	66.00	-	-	0.00%	108	153.00	37	52.92	34.59%	1,879	1,629.00	523	1,144.79	70.28%
18	ICICI BANK LTD	261	380.50	-	-	0.00%	261	1,386.00	142	588.90	42.49%	191	4,061.00	50	1,091.38	26.87%
19	KARNATAKA BANK LTD	3	4.50	-	-	0.00%	7	15.00	2	2.52	16.78%	5	126.00	6	62.29	49.44%
20	AXIS BANK LTD	263	383.50	-	-	0.00%	348	1,207.00	34	127.76	10.59%	279	936.00	67	147.42	15.75%
21	INDUSIND BANK	14	21.00	-	-	0.00%	84	42.00	-	-	0.00%	84	84.00	-	-	0.00%
22	JAMMU & KASHMIR BANK LTD	1	1.50	-	-	0.00%	8	19.00	4	5.89	31.00%	1	22.00	3	35.20	160.00%
23	YES BANK	4	6.00	-	-	0.00%	24	12.00	-	-	0.00%	24	24.00	-	-	0.00%
24	KOTAK MAHINDRA BANK LTD	8	12.00	-	-	0.00%	48	24.00	-	-	0.00%	4	91.00	-	-	0.00%
25	SOUTH INDIAN BANK LTD	2	3.00	-	-	0.00%	7	2.00	-	-	0.00%	12	12.00	-	-	0.00%
26	DBS BANK	2	3.00	-	-	0.00%	12	6.00	-	-	0.00%	12	12.00	-	-	0.00%
27	KARUR VYSYA BANK	1	1.50	-	-	0.00%	1	4.00	-	-	0.00%	1	11.00	-	-	0.00%
28	BANDHAN BANK	87	126.50	-	-	0.00%	522	261.00	-	-	0.00%	82	593.00	2	37.00	6.24%
29	DHANBAD CENTRAL CO-OP.BANK	9	13.50	-	-	0.00%	54	27.00	-	-	0.00%	15	183.00	8	59.25	32.38%
30	JHARKHAND STATE COOPERATIVE BANK LTD	91	131.50	-	-	0.00%	137	115.00	53	39.62	34.45%	93	725.00	42	290.70	40.10%
31	ESAF SMALL FINANCE BANK LIMITED	15	22.50	-	-	0.00%	-	-	-	-	-	-	-	-	-	-
32	UJJIVAN SMALL FINANCE BANK	11	16.50	-	-	0.00%	-	-	-	-	-	4,633	3,402.00	3,423	2,105.80	61.90%
33	UTKARSH SMALL FINANCE BANK LIMITED	66	98.00	-	-	0.00%	-	-	-	-	-	270	546.00	102	383.23	70.19%
34	JANA SMALL FINANCE BANK	9	13.50	-	-	0.00%	-	-	-	-	-	165	562.00	37	132.64	23.60%
35	AU SMALL FINANCE	1	1.50	-	-	0.00%	-	-	-	-	-	25	100.00	-	-	0.00%
	<b>TOTAL</b>	<b>2,001</b>	<b>5,000.00</b>	<b>-</b>	<b>-</b>	<b>0.00%</b>	<b>15,969</b>	<b>35,500.00</b>	<b>7,946</b>	<b>12,981.42</b>	<b>36.57%</b>	<b>16,102</b>	<b>1,00,000.00</b>	<b>7,277</b>	<b>28,877.80</b>	<b>28.88%</b>

SOURCE : SLBC PORTAL

**STATE LEVEL BANKERS' COMMITTEE - JHARKHAND**

**CONVENOR : BANK OF INDIA**

**BANK WISE ANNUAL CREDIT PLAN ACHIEVEMENT UNDER PRIORITY SECTOR**

[Number in Actual and Amount in Lakh]

Annexure -2 (A)-v

Sl No	NAME OF BANKS	SOCIAL INFRASTRUCTURE				Achv % (Amt.)	RENEWABLE ENERGY				Achv % (Amt.)	OTHERS- PRIORITY SECTOR				TOTAL PRIORITY SECTOR				Achv % (Amt.)
		TARGET		ACHIEVEMENT			TARGET		ACHIEVEMENT			TARGET		ACHIEVEMENT		TARGET		ACHIEVEMENT		
		No.	Amt	No.	Amt		No.	Amt	No.	Amt		No.	Amt	No.	Amt	No.	Amt	No.	Amt	
1	STATE BANK OF INDIA	60	476.00	3	17.00	3.57%	-	-	-	-	15,300	7,650.00	-	-	2,13,295	7,30,533.35	66,107	4,56,508.66	62.49%	
2	BANK OF INDIA	-	-	-	-	-	68	411.00	1	6.00	1.46%	13,275	7,080.00	15	111.85	7,24,278	6,10,458.51	1,73,680	4,14,114.52	67.84%
3	INDIAN BANK	108	136.00	-	-	0.00%	136	467.00	-	-	0.00%	1,875	1,125.00	-	-	67,663	2,98,188.78	24,953	1,43,704.57	48.19%
4	JHARKHAND RAJYA GRAMIN BANK	24	112.00	-	-	0.00%	2,459	3,077.00	30	40.08	1.30%	4,277	13,162.00	1,259	4,377.05	3,78,423	5,61,100.51	1,14,081	1,56,840.81	27.95%
5	CENTRAL BANK OF INDIA	24	534.00	1	10.20	1.91%	-	-	-	-	1,250	750.00	-	-	36,015	60,752.25	35,840	48,806.71	80.34%	
6	PUNJAB NATIONAL BANK	-	-	-	-	-	68	682.00	-	-	0.00%	2,425	1,455.00	72	42.07	36,113	2,05,215.13	11,862	89,642.17	43.68%
7	CANARA BANK	24	610.00	-	-	0.00%	-	-	-	-	152	602.00	10	4.48	85,211	2,12,273.25	18,688	94,113.59	44.34%	
8	UNION BANK OF INDIA	12	72.00	-	-	0.00%	-	-	-	-	1,375	825.00	-	-	67,083	2,26,864.01	26,277	1,38,477.81	61.04%	
9	UCO BANK	-	-	-	-	-	-	-	-	-	2,259	12,247.00	1,159	5,146.65	13,784	63,829.53	6,624	40,384.28	63.27%	
10	BANK OF BARODA	12	28.00	2	20.50	73.21%	-	-	1	1.00	1,400	840.00	-	-	28,373	1,61,272.87	11,485	68,316.23	42.36%	
11	INDIAN OVERSEAS BANK	-	-	-	-	-	-	-	-	-	550	330.00	3	12.25	8,320	19,930.93	3,245	8,372.44	42.01%	
12	PUNJAB AND SINDH BANK	-	-	-	-	-	-	-	-	-	5	29.00	3	2.69	671	5,108.42	297	1,750.21	34.26%	
13	BANK OF MAHARASHTRA	-	-	-	-	-	-	-	-	-	450	270.00	13	2,874.30	2,414	9,230.90	1,533	9,188.77	99.54%	
14	IDBI BANK LTD	406	2,912.00	14	54.89	1.88%	68	363.00	1	0.25	0.07%	400	200.00	3	4.14	9,565	44,397.00	4,351	26,035.00	58.64%
15	IDFC FIRST BANK LIMITED	-	-	-	-	-	-	-	-	-	40	20.00	-	-	479	3,756.00	5,765	5,912.22	157.41%	
16	FEDERAL BANK LTD	-	-	-	-	-	-	-	-	-	3	-	-	-	3,538	16,957.53	1,482	14,869.75	87.69%	
17	HDFC BANK LTD	-	-	-	-	-	-	-	-	-	7,988	3,242.00	7,825	3,281.98	56,918	3,69,119.70	28,514	3,90,233.63	105.72%	
18	ICICI BANK LTD	-	-	-	-	-	-	-	-	-	1,247	538.00	853	430.17	22,568	2,58,657.07	8,760	2,45,389.75	94.87%	
19	KARNATAKA BANK LTD	-	-	-	-	-	-	-	-	-	30	15.00	3	0.95	104	5,894.50	31	1,464.52	24.85%	
20	AXIS BANK LTD	-	-	1	25.00	-	-	-	-	-	2,630	1,315.00	6,140	2,634.62	6,441	73,564.10	20,125	2,45,681.88	333.97%	
21	INDUSIND BANK	-	-	898	129.00	-	-	-	-	-	140	70.00	65	24.20	10,86,134	3,98,807.06	4,12,807	1,92,949.64	48.38%	
22	JAMMU & KASHMIR BANK LTD	-	-	-	-	-	-	-	-	-	10	5.00	2	1.19	57	228.50	129	735.46	321.86%	
23	YES BANK	-	-	-	-	-	-	-	-	-	40	20.00	-	-	795	29,151.00	372	18,845.45	64.65%	
24	KOTAK MAHINDRA BANK LTD	-	-	-	-	-	-	-	-	-	80	40.00	1,794	681.25	1,768	51,369.31	9,581	30,114.29	58.62%	
25	SOUTH INDIAN BANK LTD	-	-	-	-	-	-	-	-	-	20	10.00	-	-	311	375.15	93	118.63	31.62%	
26	DBS BANK	-	-	-	-	-	-	-	-	-	20	10.00	-	-	98	124.00	3	81.00	65.32%	
27	KARUR VYSYA BANK	-	-	-	-	-	-	-	-	-	10	5.00	-	-	19	135.50	2	100.00	73.80%	
28	BANDHAN BANK	-	-	-	-	-	-	-	-	-	3,05,488	1,47,417.00	72,907	34,708.78	3,48,382	1,79,291.97	96,337	50,254.00	28.03%	
29	DHANBAD CENTRAL CO-OP.BANK	-	-	-	-	-	-	-	-	-	105	124.00	69	97.45	254	380.26	91	162.70	42.79%	
30	JHARKHAND STATE COOPERATIVE BANK LTD	-	-	-	-	-	-	-	-	-	455	182.00	-	-	6,898	18,288.31	1,725	4,762.12	26.04%	
31	ESAF SMALL FINANCE BANK LIMITED	-	-	-	-	-	-	-	-	-	1,413	365.00	179	82.35	35,992	16,196.38	12,525	5,572.97	34.41%	
32	UJIVAN SMALL FINANCE BANK	-	-	-	-	-	-	-	-	-	47,617	24,432.00	20,782	11,584.35	88,036	48,318.55	46,205	25,733.89	53.26%	
33	UTKARSH SMALL FINANCE BANK LIMITED	228	120.00	19	10.15	8.46%	-	-	-	-	67,308	37,187.00	26,925	13,725.07	1,73,418	96,961.62	69,684	36,926.84	38.08%	
34	JANA SMALL FINANCE BANK	-	-	-	-	-	-	-	-	-	20,108	10,329.00	8,816	5,216.08	33,091	20,867.11	14,699	9,664.39	46.31%	
35	AU SMALL FINANCE	-	-	-	-	-	-	-	-	-	27	109.00	-	-	270	901.39	-	-	0.00%	
	<b>TOTAL</b>	<b>898</b>	<b>5,000.00</b>	<b>938</b>	<b>266.74</b>	<b>5.33%</b>	<b>2,799</b>	<b>5,000.00</b>	<b>33</b>	<b>47.33</b>	<b>0.95%</b>	<b>4,99,745</b>	<b>2,71,891.00</b>	<b>1,48,897</b>	<b>85,043.92</b>	<b>35,36,779</b>	<b>47,98,500.44</b>	<b>12,27,953</b>	<b>29,75,828.90</b>	<b>62.02%</b>

SOURCE : SLBC PORTAL

**STATE LEVEL BANKERS' COMMITTEE - JHARKHAND**

**CONVENOR : BANK OF INDIA**

**BANK WISE ANNUAL CREDIT PLAN ACHIEVEMENT UNDER NON-PRIORITY SECTOR**

[Number in Actual and Amount in Lakh]

Annexure -2 (A)-vi

Sl No	NAME OF BANKS	Target		Agriculture		Education		Housing		Personal loans under NPS		Others- NON-PRIORITY SECTOR		Total NPS		Achv % (Amt.)
		No.	Amt.	No.	Amt.	No.	Amt.	No.	Amt.	No.	Amt.	No.	Amt.	No.	Amt.	
1	STATE BANK OF INDIA	1,74,061	13,94,841.0	740	15,602.44	-	-	2,116	26,302.55	4,323	9,460.40	34,640	4,00,603.08	41,819	4,51,968.48	32.40%
2	BANK OF INDIA	32,604	2,92,961.0	-	-	27	196.62	222	4,233.72	6,157	41,938.88	11,593	1,24,410.15	17,999	1,70,779.37	58.29%
3	INDIAN BANK	16,665	1,43,191.0	163	180.98	13	89.27	344	5,177.52	7,077	26,162.12	17	33,659.73	7,614	65,269.61	45.58%
4	JHARKHAND RAJYA GRAMIN BANK	16,149	63,885.0	-	-	-	-	139	3,243.58	2,242	13,435.66	2,905	4,734.71	5,286	21,413.95	33.52%
5	CENTRAL BANK OF INDIA	6,531	1,88,925.0	-	-	1	6.19	5	2.07	2,875	16,152.70	1,178	18,376.86	4,059	34,537.82	18.28%
6	PUNJAB NATIONAL BANK	13,544	88,763.0	6	15.12	37	344.38	501	9,195.38	1,236	5,534.72	2,796	22,808.35	4,576	37,897.96	42.70%
7	CANARA BANK	8,889	3,84,063.0	98	6,582.85	29	220.39	356	5,868.23	834	5,784.51	2,468	3,23,625.47	3,785	3,42,081.45	89.07%
8	UNION BANK OF INDIA	10,113	96,297.0	-	-	161	1,183.30	158	3,870.34	2,507	21,573.62	1,291	37,995.94	4,117	64,623.19	67.11%
9	UCO BANK	2,362	17,687.0	-	-	-	-	119	2,220.07	63	133.88	601	4,692.72	783	7,046.67	39.84%
10	BANK OF BARODA	16,955	76,264.0	-	-	54	596.65	533	8,915.85	6,078	12,760.99	1,948	19,703.18	8,613	41,976.67	55.04%
11	INDIAN OVERSEAS BANK	12,365	98,070.0	-	-	6	34.67	97	1,733.76	126	617.45	1,013	3,343.43	1,242	5,729.31	5.84%
12	PUNJAB AND SINDH BANK	652	2,837.0	-	-	-	-	7	189.25	14	36.05	301	1,415.72	322	1,641.03	57.84%
13	BANK OF MAHARASHTRA	1,593	10,618.0	-	-	-	-	35	384.66	44	281.57	605	3,126.01	684	3,792.24	35.72%
14	IDBI BANK LTD	7,166	58,948.0	-	-	20	142.22	491	6,604.87	142	2,158.01	3,146	11,245.35	3,799	20,150.45	34.18%
15	IDFC FIRST BANK LIMITED	1,10,543	63,678.0	-	-	-	-	-	-	3,549	5,128.41	54,962	31,576.74	58,511	36,705.15	57.64%
16	FEDERAL BANK LTD	12,143	45,601.0	-	-	2	4.98	6	229.00	100	251.47	944	17,641.58	1,052	18,127.02	39.75%
17	HDFC BANK LTD	90,692	4,83,467.0	12	140.62	4	8.37	-	-	7,975	47,081.00	35,755	3,77,498.78	43,746	4,24,728.77	87.85%
18	ICICI BANK LTD	1,53,104	5,11,933.0	-	-	51	1,031.39	378	19,215.34	4,681	32,039.20	1,14,490	3,28,776.17	1,19,600	3,81,062.11	74.44%
19	KARNATAKA BANK LTD	250	1,798.0	-	-	-	-	7	174.16	18	97.46	115	798.07	140	1,069.70	59.49%
20	AXIS BANK LTD	17,478	92,277.0	1	1.83	16	339.27	18	529.31	347	7,721.14	8,632	46,558.40	9,014	55,149.95	59.77%
21	INDUSIND BANK	1,39,177	1,18,601.0	-	-	-	-	-	-	-	-	61,787	79,347.54	61,787	79,347.54	66.90%
22	JAMMU & KASHMIR BANK LTD	63	267.0	-	-	1	3.54	-	-	55	169.27	11	50.86	67	223.67	83.77%
23	YES BANK	17,033	66,155.0	-	-	-	-	-	-	701	3,442.35	10,179	18,049.07	10,880	21,491.42	32.49%
24	KOTAK MAHINDRA BANK LTD	10,630	14,429.0	-	-	-	-	-	-	-	-	7,749	11,755.20	7,749	11,755.20	81.47%
25	SOUTH INDIAN BANK LTD	800	576.0	-	-	-	-	-	-	126	177.22	-	-	126	177.22	30.77%
26	DBS BANK	23	43.0	-	-	-	-	-	-	21	33.06	1	0.45	22	33.51	77.92%
27	KARUR VYSYA BANK	132	572.0	25	77.33	-	-	-	-	36	912.85	10	61.95	71	1,052.13	183.94%
28	BANDHAN BANK	66,853	84,361.0	-	-	-	-	86	1,910.17	2,145	3,842.50	18,934	21,416.12	21,165	27,168.79	32.21%
29	DHANBAD CENTRAL CO-OP.BANK	1,740	3,425.0	-	-	-	-	5	59.00	81	426.05	783	1,176.15	869	1,661.20	48.50%
30	JHARKHAND STATE COOPERATIVE BANK LTD	2,730	63,691.0	-	-	-	-	-	-	443	2,625.71	565	80,764.37	1,008	83,390.07	130.93%
31	ESAF SMALL FINANCE BANK LIMITED	750	2,113.0	-	-	-	-	-	-	-	-	293	417.77	293	417.77	19.77%
32	UJJIVAN SMALL FINANCE BANK	16,025	13,325.0	-	-	-	-	468	474.89	12	9.83	389	579.67	869	1,064.39	7.99%
33	UTKARSH SMALL FINANCE BANK LIMITED	10,203	8,441.0	-	-	-	-	-	-	-	-	75	2,123.60	75	2,123.60	25.16%
34	JANA SMALL FINANCE BANK	3,387	2,747.0	-	-	-	-	15	137.53	-	-	694	654.12	709	791.65	28.82%
35	AU SMALL FINANCE	45	150.0	-	-	-	-	-	-	-	-	-	-	-	-	0.00%
	<b>TOTAL</b>	<b>9,73,450</b>	<b>44,95,000.0</b>	<b>1,045</b>	<b>22,601.17</b>	<b>422</b>	<b>4,201.22</b>	<b>6,106</b>	<b>1,00,671.24</b>	<b>54,008</b>	<b>2,59,988.09</b>	<b>3,80,870</b>	<b>20,28,987.34</b>	<b>4,42,451</b>	<b>24,16,449.06</b>	<b>53.76%</b>

SOURCE : SLBC PORTAL

**CONVENOR : BANK OF INDIA**  
**BANK WISE ANNUAL CREDIT PLAN ACHIEVEMENT UNDER TOTAL ADVANCE**  
[Number in Actual and Amount in Lakh]

Annexure -2 (A)-vii

SI No	NAME OF BANKS	TOTAL ADVANCE TARGET		TOTAL ADVANCE		Achv % (Amt.)
		No.	Amt.	No.	Amt.	
1	STATE BANK OF INDIA	3,87,356	21,25,374.35	1,07,926	9,08,477.14	42.74%
2	BANK OF INDIA	7,56,882	9,03,419.51	1,91,679	5,84,893.89	64.74%
3	INDIAN BANK	84,328	4,41,379.78	32,567	2,08,974.18	47.35%
4	JHARKHAND RAJYA GRAMIN BANK	3,94,572	6,24,985.51	1,19,367	1,78,254.76	28.52%
5	CENTRAL BANK OF INDIA	42,546	2,49,677.25	39,899	83,344.52	33.38%
6	PUNJAB NATIONAL BANK	49,657	2,93,978.13	16,438	1,27,540.13	43.38%
7	CANARA BANK	94,100	5,96,336.25	22,473	4,36,195.04	73.15%
8	UNION BANK OF INDIA	77,196	3,23,161.01	30,394	2,03,101.00	62.85%
9	UCO BANK	16,146	81,516.53	7,407	47,430.95	58.19%
10	BANK OF BARODA	45,328	2,37,536.87	20,098	1,10,292.91	46.43%
11	INDIAN OVERSEAS BANK	20,685	1,18,000.93	4,487	14,101.75	11.95%
12	PUNJAB AND SINDH BANK	1,323	7,945.42	619	3,391.24	42.68%
13	BANK OF MAHARASHTRA	4,007	19,848.90	2,217	12,981.01	65.40%
14	IDBI BANK LTD	16,731	1,03,345.00	8,150	46,185.45	44.69%
15	IDFC FIRST BANK LIMITED	1,11,022	67,434.00	64,276	42,617.37	63.20%
16	FEDERAL BANK LTD	15,681	62,558.53	2,534	32,996.78	52.75%
17	HDFC BANK LTD	1,47,610	8,52,586.70	72,260	8,14,962.40	95.59%
18	ICICI BANK LTD	1,75,672	7,70,590.07	1,28,360	6,26,451.85	81.30%
19	KARNATAKA BANK LTD	354	7,692.50	171	2,534.22	32.94%
20	AXIS BANK LTD	23,919	1,65,841.10	29,139	3,00,831.83	181.40%
21	INDUSIND BANK	12,25,311	5,17,408.06	4,74,594	2,72,297.18	52.63%
22	JAMMU & KASHMIR BANK LTD	120	495.50	196	959.13	193.57%
23	YES BANK	17,828	95,306.00	11,252	40,336.87	42.32%
24	KOTAK MAHINDRA BANK LTD	12,398	65,798.31	17,330	41,869.48	63.63%
25	SOUTH INDIAN BANK LTD	1,111	951.15	219	295.85	31.10%
26	DBS BANK	121	167.00	25	114.51	68.57%
27	KARUR VYSYA BANK	151	707.50	73	1,152.13	162.85%
28	BANDHAN BANK	4,15,235	2,63,652.97	1,17,502	77,422.79	29.37%
29	DHANBAD CENTRAL CO-OP.BANK	1,994	3,805.26	960	1,823.90	47.93%
30	JHARKHAND STATE COOPERATIVE BANK LTD	9,628	81,979.31	2,733	88,152.19	107.53%
31	ESAF SMALL FINANCE BANK LIMITED	36,742	18,309.38	12,818	5,990.74	32.72%
32	UJJIVAN SMALL FINANCE BANK	1,04,061	61,643.55	47,074	26,798.28	43.47%
33	UTKARSH SMALL FINANCE BANK LIMITED	1,83,621	1,05,402.62	69,759	39,050.44	37.05%
34	JANA SMALL FINANCE BANK	36,478	23,614.11	15,408	10,456.05	44.28%
35	AU SMALL FINANCE	315	1,051.39	-	-	0.00%
	<b>TOTAL</b>	<b>45,10,229</b>	<b>92,93,500.44</b>	<b>16,70,404</b>	<b>53,92,277.96</b>	<b>58.02%</b>

SOURCE : SLBC PORTAL

**STATE LEVEL BANKERS' COMMITTEE - JHARKHAND**  
**CONVENOR : BANK OF INDIA**

**DISTRICT WISE ANNUAL CREDIT PLAN ACHIEVEMENT UNDER AGRICULTURE UP TO END OF SEPTEMBER QUARTER OF FY 2023-24**  
[Number in Actual and Amount in Lakh] Annexure -2 (B) - i

SI No	DISTRICT	FARM CREDIT				Achv % (Amt)	CROP LOANS (Out of Farm Credit)				Achv % (Amt)
		TARGET		ACHV			TARGET		ACHV		
		No	Amt	No	Amt		No	Amt	No	Amt	
1	BOKARO	73,698	57,681.78	19,642	18,129.66	31.43%	54,209	33,828.31	10,739	7,803.24	23.07%
2	CHATRA	67,909	34,190.58	14,521	9,674.55	28.30%	58,197	22,983.69	10,002	5,775.14	25.13%
3	DEOGHAR	76,127	59,229.68	31,157	20,127.91	33.98%	59,209	40,124.33	20,369	11,674.95	29.10%
4	DHANBAD	70,661	53,605.84	21,328	22,884.88	42.69%	37,809	20,326.71	6,935	7,437.04	36.59%
5	DUMKA	66,623	49,707.41	22,736	15,812.21	31.81%	43,671	27,008.91	12,188	6,077.39	22.50%
6	EAST SINGHBHUM	1,11,102	73,662.21	31,254	27,746.00	37.67%	87,323	40,507.03	16,562	11,948.46	29.50%
7	GARHWA	64,901	68,778.00	23,479	21,206.44	30.83%	30,470	35,241.50	9,128	8,346.46	23.68%
8	GIRIDIH	1,09,683	57,660.37	27,832	21,565.90	37.40%	84,491	29,656.67	13,022	8,647.58	29.16%
9	GODDA	65,020	57,410.30	17,675	13,853.91	24.13%	46,243	37,817.78	10,094	6,747.14	17.84%
10	GUMLA	45,189	29,113.70	8,112	7,278.56	25.00%	40,945	22,688.59	5,676	3,978.64	17.54%
11	HAZARIBAGH	1,10,887	69,137.59	30,129	26,316.70	38.06%	77,552	34,395.42	13,717	10,307.27	29.97%
12	JAMTARA	41,824	32,558.52	11,529	8,383.23	25.75%	37,847	26,717.28	8,656	5,711.03	21.38%
13	KHUNTI	26,799	16,532.50	7,884	5,473.61	33.11%	23,142	10,572.56	4,737	2,641.86	24.99%
14	KODERMA	54,955	22,333.90	11,976	8,504.04	38.08%	39,566	9,702.28	5,369	2,820.20	29.07%
15	LATEHAR	26,276	24,029.01	7,379	6,914.83	28.78%	20,371	16,661.13	4,586	3,311.84	19.88%
16	LOHARDAGA	38,246	15,192.62	6,525	5,219.76	34.36%	33,331	11,437.09	4,524	3,541.87	30.97%
17	PAKUR	32,689	28,682.12	8,971	7,807.58	27.22%	24,280	17,544.09	4,401	2,898.13	16.52%
18	PALAMU	90,008	90,630.16	34,831	29,926.89	33.02%	45,232	49,892.31	14,791	13,533.52	27.13%
19	RAMGARH	38,543	22,697.88	12,615	9,311.15	41.02%	26,690	10,256.72	5,386	3,075.31	29.98%
20	RANCHI	11,00,977	4,02,954.41	3,70,507	1,69,464.81	42.06%	92,137	50,517.08	15,078	11,394.76	22.56%
21	SAHIBGANJ	48,305	49,706.91	13,080	13,258.90	26.67%	34,427	30,349.44	7,043	5,505.99	18.14%
22	SERAIKELA-KHARSAWAN	1,52,588	59,026.17	46,473	24,375.89	41.30%	63,727	21,837.90	10,252	6,027.83	27.60%
23	SIMDEGA	29,477	13,344.21	5,122	4,051.62	30.36%	22,824	7,183.62	3,121	1,670.99	23.26%
24	WEST SINGHBHUM	76,191	40,634.57	16,589	12,839.84	31.60%	65,683	26,749.56	12,159	6,178.41	23.10%
	<b>TOTAL</b>	<b>26,18,678</b>	<b>14,28,500.44</b>	<b>8,01,346</b>	<b>5,10,128.85</b>	<b>35.71%</b>	<b>11,49,376</b>	<b>6,34,000.00</b>	<b>2,28,535</b>	<b>1,57,055.05</b>	<b>24.77%</b>

SOURCE : SLBC PORTAL

**STATE LEVEL BANKERS' COMMITTEE - JHARKHAND**  
**CONVENOR : BANK OF INDIA**

**DISTRICT WISE ANNUAL CREDIT PLAN ACHIEVEMENT UNDER AGRICULTURE UP TO END OF SEPTEMBER QUARTER OF FY 2023-24**

[Number in Actual and Amount in Lakh]

Annexure -2 (B) - ii

SI No	DISTRICT	AGRI INFRASTRUCTURE					ANICILLARY ACTIVITIES (includes all ancillary activities under Agriculture sector)					TOTAL AGRICULTURE (Farm Credit+Agri Infr+Anci Acti)				
		TARGET		ACHV		Achv % (Amt)	TARGET		ACHV		Achv % (Amt)	TARGET		ACHV		Achv % (Amt)
		No.	Amt.	No.	Amt.		No.	Amt.	No.	Amt.		No.	Amt.	No.	Amt.	
1	BOKARO	666	433.00	21	81.98	18.93%	7,734	14,033.00	5,167	9,884.32	70.44%	82,098	72,147.78	24,830	28,095.96	38.94%
2	CHATRA	55	36.00	-	-	0.00%	5,664	9,224.00	3,874	3,953.26	42.86%	73,628	43,450.58	18,395	13,627.80	31.36%
3	DEOGHAR	12,741	8,282.00	10	174.44	2.11%	4,385	25,596.00	941	12,137.86	47.42%	93,253	93,107.68	32,108	32,440.21	34.84%
4	DHANBAD	1,998	1,299.00	30	62.35	4.80%	6,055	19,693.00	3,682	12,938.16	65.70%	78,714	74,597.84	25,040	35,885.39	48.11%
5	DUMKA	73	48.00	18	12.85	26.77%	1,187	1,925.00	601	930.51	48.34%	67,883	51,680.41	23,355	16,755.56	32.42%
6	EAST SINGHBHUM	461	300.00	14	106.84	35.61%	8,085	21,721.00	6,910	18,443.01	84.91%	1,19,648	95,683.21	38,178	46,295.85	48.38%
7	GARHWA	18	12.00	11	4.65	38.75%	1,094	1,643.00	294	554.22	33.73%	66,013	70,433.00	23,784	21,765.30	30.90%
8	GIRIDIH	505	328.00	10	17.65	5.38%	7,431	9,985.00	5,169	8,259.75	82.72%	1,17,619	67,973.37	33,011	29,843.29	43.90%
9	GODDA	18	12.00	4	1.55	12.92%	2,358	3,313.00	1,314	1,640.81	49.53%	67,396	60,735.30	18,993	15,496.27	25.51%
10	GUMLA	6	4.00	2	1.60	40.00%	3,749	7,991.00	2,106	4,379.50	54.81%	48,944	37,108.70	10,220	11,659.66	31.42%
11	HAZARIBAGH	140	92.00	18	42.82	46.55%	7,735	21,308.00	4,997	13,843.39	64.97%	1,18,762	90,537.59	35,144	40,202.91	44.40%
12	JAMTARA	37	24.00	4	2.55	10.63%	1,653	2,822.00	1,081	1,533.35	54.34%	43,514	35,404.52	12,614	9,919.13	28.02%
13	KHUNTI	469	305.00	1	-	0.00%	1,986	5,770.00	1,315	2,259.35	39.16%	29,254	22,607.50	9,200	7,732.96	34.21%
14	KODERMA	111	72.00	-	-	0.00%	4,816	11,242.00	3,729	7,242.43	64.42%	59,882	33,647.90	15,705	15,746.47	46.80%
15	LATEHAR	-	-	65	28.25	#DIV/0!	1,656	2,724.00	941	1,381.33	50.71%	27,932	26,753.01	8,385	8,324.41	31.12%
16	LOHARDAGA	123	80.00	6	2.35	2.94%	3,037	6,179.00	1,817	3,792.58	61.38%	41,406	21,451.62	8,348	9,014.69	42.02%
17	PAKUR	469	305.00	59	50.40	16.52%	2,147	3,524.00	1,535	1,309.41	37.16%	35,305	32,511.12	10,565	9,167.38	28.20%
18	PALAMU	37	24.00	177	89.00	370.83%	3,433	5,187.00	1,588	2,322.09	44.77%	93,478	95,841.16	36,596	32,337.98	33.74%
19	RAMGARH	476	309.00	7	19.33	6.26%	3,858	7,643.00	2,773	4,452.01	58.25%	42,877	30,649.88	15,395	13,782.50	44.97%
20	RANCHI	8,971	5,834.00	52	569.50	9.76%	7,568	58,075.00	4,918	46,995.42	80.92%	11,17,516	4,66,863.41	3,75,477	2,17,029.73	46.49%
21	SAHIBGANJ	18	12.00	6	3.05	25.42%	1,541	2,740.00	848	975.55	35.60%	49,864	52,458.91	13,934	14,237.50	27.14%
22	SERAIKELA-KHARSAWAN	3,054	1,985.00	3	10.65	0.54%	3,796	6,055.00	2,973	6,454.90	106.60%	1,59,438	67,066.17	49,449	30,841.43	45.99%
23	SIMDEGA	43	28.00	-	-	0.00%	2,364	3,964.00	1,563	2,106.24	53.13%	31,884	17,336.21	6,685	6,157.86	35.52%
24	WEST SINGHBHUM	271	176.00	-	-	0.00%	2,908	7,643.00	2,389	3,226.95	42.22%	79,370	48,453.57	18,978	16,066.79	33.16%
	<b>TOTAL</b>	<b>30,760</b>	<b>20,000.00</b>	<b>518</b>	<b>1,281.82</b>	<b>6.41%</b>	<b>96,240</b>	<b>2,60,000.00</b>	<b>62,525</b>	<b>1,71,016.38</b>	<b>65.78%</b>	<b>27,45,678</b>	<b>17,08,500.44</b>	<b>8,64,389</b>	<b>6,82,427.05</b>	<b>39.94%</b>

SOURCE : SLBC PORTAL

**STATE LEVEL BANKERS' COMMITTEE - JHARKHAND**  
**CONVENOR : BANK OF INDIA**

**DISTRICT WISE ANNUAL CREDIT PLAN ACHIEVEMENT UNDER MSME (PRI SEC)**  
[Number in Actual and Amount in Lakh]

Annexure -2 (B) - iii

SI No	DISTRICT	TARGET		Disbursement upto the end of current quarter										Achv % (Amt)
				Micro*		Small		Medium		Other MSME		Total MSME		
		No.	Amt.	No.	Amt.	No.	Amt.	No.	Amt.	No.	Amt.	No.	Amt.	
1	BOKARO	17,603	1,87,419.00	11,977	79,151.21	499	46,052.17	75	32,452.41	19	212.23	12,570	1,57,868.01	84.23%
2	CHATRA	3,567	17,845.00	2,637	10,836.38	44	3,180.56	7	168.56	1	0.01	2,689	14,185.52	79.49%
3	DEOGHAR	10,076	95,019.00	7,705	41,882.17	330	23,177.88	27	10,675.68	6	5.46	8,068	75,741.20	79.71%
4	DHANBAD	22,124	3,36,626.00	19,799	1,23,045.10	994	1,15,127.32	136	29,794.59	10	339.44	20,939	2,68,306.46	79.70%
5	DUMKA	10,286	55,010.00	4,371	16,228.21	247	13,833.34	22	4,344.97	7	115.62	4,647	34,522.14	62.76%
6	EAST SINGHBHUM	25,073	5,62,776.00	17,447	1,54,757.67	1,952	2,00,135.32	446	1,45,690.82	17	78.29	19,862	5,00,662.10	88.96%
7	GARHWA	3,460	18,193.00	2,334	10,360.73	72	2,162.11	3	48.83	1	19.29	2,410	12,590.96	69.21%
8	GIRIDIH	13,681	93,626.00	12,452	48,630.91	261	18,940.08	23	3,461.73	3	35.06	12,739	71,067.78	75.91%
9	GODDA	8,036	30,491.00	4,573	14,654.80	198	5,419.65	5	1,171.30	-	-	4,776	21,245.76	69.68%
10	GUMLA	3,402	16,665.00	1,876	10,103.60	62	2,891.48	3	72.35	-	-	1,941	13,067.44	78.41%
11	HAZARIBAGH	12,628	1,12,471.00	10,558	52,986.68	383	27,415.42	20	3,040.37	5	43.79	10,966	83,486.26	74.23%
12	JAMTARA	3,029	11,538.00	2,343	5,908.51	76	1,726.05	1	4.50	4	10.33	2,424	7,649.38	66.30%
13	KHUNTI	2,644	11,800.00	1,592	6,869.91	49	2,612.24	-	-	1	4.75	1,642	9,486.90	80.40%
14	KODERMA	5,895	43,091.00	6,071	25,094.22	115	4,455.41	18	3,173.42	3	9.05	6,207	32,732.10	75.96%
15	LATEHAR	2,089	12,514.00	2,740	8,305.42	41	2,220.09	3	65.50	-	-	2,784	10,591.01	84.63%
16	LOHARDAGA	2,704	16,483.00	1,697	9,082.04	55	2,140.59	4	718.68	6	32.84	1,762	11,974.15	72.65%
17	PAKUR	3,389	24,575.00	4,630	12,269.34	196	6,054.49	9	533.73	-	-	4,835	18,857.56	76.73%
18	PALAMU	7,306	45,387.00	3,846	20,085.45	189	10,446.40	16	973.83	-	-	4,051	31,505.67	69.42%
19	RAMGARH	8,043	77,891.00	5,395	31,846.65	241	20,533.34	19	9,933.94	4	10.35	5,659	62,324.29	80.01%
20	RANCHI	57,246	7,06,363.00	44,940	2,36,807.85	1,849	2,17,147.02	249	1,18,385.07	11	286.75	47,049	5,72,626.68	81.07%
21	SAHIBGANJ	5,248	17,717.00	4,069	8,635.88	66	1,529.18	13	107.91	4	8.04	4,152	10,281.00	58.03%
22	SERAIKELA-KHARSAWAN	16,747	1,23,012.00	9,999	30,540.84	284	42,457.53	85	39,290.21	7	207.42	10,375	1,12,496.00	91.45%
23	SIMDEGA	2,078	9,933.00	1,385	5,899.77	46	834.18	1	1.27	-	-	1,432	6,735.23	67.81%
24	WEST SINGHBHUM	7,206	41,055.00	4,271	17,224.97	173	7,241.88	31	1,714.02	19	0.17	4,494	26,181.05	63.77%
	<b>TOTAL</b>	<b>2,53,560</b>	<b>26,67,500.00</b>	<b>1,88,707</b>	<b>9,81,208.33</b>	<b>8,422</b>	<b>7,77,733.73</b>	<b>1,216</b>	<b>4,05,823.71</b>	<b>128</b>	<b>1,418.89</b>	<b>1,98,473</b>	<b>21,66,184.66</b>	<b>81.21%</b>

SOURCE : SLBC PORTAL

**STATE LEVEL BANKERS' COMMITTEE - JHARKHAND**  
**CONVENOR : BANK OF INDIA**

**DISTRICT WISE ANNUAL CREDIT PLAN ACHIEVEMENT UNDER PRIORITY SECTOR**

[Number in Actual and Amount in Lakh]

Annexure -2 (B) - iv

SI No	DISTRICT	EXPORT CREDIT				ACHV % (Amt.)	EDUCATION				ACHV % (Amt.)	HOUSING				Achv % (Amt)
		TARGET		ACHV			TARGET		ACHV			TARGET		ACHV		
		No	Amt	No	Amt		No	Amt	No	Amt		No	Amt	No	Amt	
1	BOKARO	99	226.50	-	-	0.00%	1,535	2,804.00	791	1,110.67	39.61%	1,237	6,533.00	453	2,207.84	33.80%
2	CHATRA	66	138.00	-	-	0.00%	75	145.00	38	66.97	46.18%	25	180.00	12	64.71	35.95%
3	DEOGHAR	91	236.00	-	-	0.00%	528	1,043.00	261	422.55	40.51%	498	2,601.00	184	479.36	18.43%
4	DHANBAD	109	258.00	-	-	0.00%	2,335	4,172.00	905	1,266.82	30.36%	3,671	17,392.00	2,143	4,789.84	27.54%
5	DUMKA	72	213.00	-	-	0.00%	110	175.00	44	82.65	47.23%	192	1,449.00	26	176.50	12.18%
6	EAST SINGHBHUM	107	255.00	-	-	0.00%	2,876	7,982.00	1,359	2,664.21	33.38%	3,509	18,490.00	1,664	4,205.74	22.75%
7	GARHWA	97	240.00	-	-	0.00%	95	184.00	60	92.23	50.13%	90	592.00	42	118.84	20.07%
8	GIRIDIH	112	315.00	-	-	0.00%	360	671.00	207	281.32	41.93%	182	1,528.00	136	496.08	32.47%
9	GODDA	69	219.00	-	-	0.00%	152	283.00	74	94.90	33.53%	236	2,226.00	30	266.27	11.96%
10	GUMLA	78	180.00	-	-	0.00%	165	274.00	166	205.42	74.97%	102	732.00	24	192.37	26.28%
11	HAZARIBAGH	116	226.50	-	-	0.00%	493	1,123.00	322	492.30	43.84%	668	3,942.00	147	962.12	24.41%
12	JAMTARA	47	144.00	-	-	0.00%	68	153.00	57	57.04	37.28%	19	264.00	7	40.09	15.18%
13	KHUNTI	45	120.00	-	-	0.00%	69	134.00	38	67.38	50.28%	74	413.00	18	71.87	17.40%
14	KODERMA	48	135.00	-	-	0.00%	236	393.00	133	170.14	43.29%	249	973.00	56	257.58	26.47%
15	LATEHAR	53	174.00	-	-	0.00%	60	76.00	30	35.35	46.51%	36	232.00	24	198.20	85.43%
16	LOHARDAGA	46	100.50	-	-	0.00%	72	123.00	34	52.74	42.88%	61	387.00	22	68.88	17.80%
17	PAKUR	46	142.50	-	-	0.00%	52	48.00	16	25.58	53.29%	49	405.00	12	64.87	16.02%
18	PALAMU	106	180.00	-	-	0.00%	282	572.00	146	233.79	40.87%	195	1,403.00	71	470.82	33.56%
19	RAMGARH	78	211.50	-	-	0.00%	396	780.00	209	314.02	40.26%	293	2,432.00	102	674.40	27.73%
20	RANCHI	187	490.50	-	-	0.00%	4,562	12,101.00	2,284	4,082.68	33.74%	3,767	31,389.00	1,775	11,342.07	36.13%
21	SAHIBGANJ	69	219.00	-	-	0.00%	131	206.00	165	244.69	118.78%	123	884.00	14	81.90	9.26%
22	SERAIKELA-KHARSAWAN	81	205.50	-	-	0.00%	804	1,092.00	237	333.41	30.53%	563	3,000.00	231	860.88	28.70%
23	SIMDEGA	58	105.00	-	-	0.00%	44	53.00	23	28.39	53.57%	34	196.00	10	42.68	21.77%
24	WEST SINGHBHUM	121	265.50	-	-	0.00%	469	913.00	347	556.18	60.92%	229	2,357.00	74	743.91	31.56%
	<b>TOTAL</b>	<b>2,001</b>	<b>5,000.00</b>	<b>-</b>	<b>-</b>	<b>0.00%</b>	<b>15,969</b>	<b>35,500.00</b>	<b>7,946</b>	<b>12,981.42</b>	<b>36.57%</b>	<b>16,102</b>	<b>1,00,000.00</b>	<b>7,277</b>	<b>28,877.80</b>	<b>28.88%</b>

SOURCE : SLBC PORTAL

**STATE LEVEL BANKERS' COMMITTEE - JHARKHAND**  
**CONVENOR : BANK OF INDIA**

**DISTRICT WISE ANNUAL CREDIT PLAN ACHIEVEMENT UNDER PRIORITY SECTOR**

[Number in Actual and Amount in Lakh]

Annexure-2 (B) - v

Sl No	DISTRICT	SOCIAL INFRASTRUCTURE				ACHV % (Amt.)	RENEWABLE ENERGY				ACHV % (Amt.)	OTHERS				TOTAL PRIORITY SECTOR				Achv % (Amt)
		TARGET		ACHV			TARGET		ACHV			TARGET		ACHV		TARGET		ACHV		
		No	Amt	No	Amt		No	Amt	No	Amt		No	Amt	No	Amt	No	Amt	No	Amt	
1	BOKARO	72	472.00	-	-	0.00%	68	363.00	1	0.25	0.07%	30,108	14,210.00	10,367	5,686.92	1,32,820	2,84,175.28	49,012	1,94,969.64	68.61%
2	CHATRA	-	-	-	-		-	-	-	-		6,397	2,992.00	1,445	763.40	83,758	64,750.58	22,579	28,708.41	44.34%
3	DEOGHAR	36	108.00	8	18.34	16.98%	68	682.00	1	1.00	0.15%	53,739	32,241.00	7,032	3,267.67	1,58,289	2,25,037.68	47,662	1,12,370.32	49.93%
4	DHANBAD	72	536.00	6	44.90	8.38%	-	-	-	-		46,543	27,516.00	19,005	10,323.10	1,53,568	4,61,097.84	68,038	3,20,616.51	69.53%
5	DUMKA	36	26.00	-	-	0.00%	683	836.00	12	15.93	1.91%	17,917	10,265.00	4,944	2,511.60	97,179	1,19,654.41	33,028	54,064.39	45.18%
6	EAST SINGHBHUM	84	764.00	5	29.30	3.84%	-	-	-	-		55,612	31,253.00	19,512	10,621.13	2,06,909	7,17,203.21	80,580	5,64,478.32	78.71%
7	GARHWA	12	6.00	1	0.30	5.00%	-	-	-	-		16,856	8,990.00	3,415	1,732.71	86,623	98,638.00	29,712	36,300.35	36.80%
8	GIRIDIH	72	630.00	-	-	0.00%	-	-	-	-		26,642	14,562.00	9,764	5,323.43	1,58,668	1,79,305.37	55,857	1,07,011.90	59.68%
9	GODDA	-	-	1	0.75		136	190.00	-	-	0.00%	21,015	9,797.00	2,879	1,600.44	97,040	1,03,941.30	26,753	38,704.39	37.24%
10	GUMLA	-	-	1	0.20		-	-	-	-		5,110	2,365.00	1,643	988.29	57,801	57,324.70	13,995	26,113.38	45.55%
11	HAZARIBAGH	36	30.00	8	4.15	13.83%	-	-	-	-		27,149	13,638.00	6,088	3,645.82	1,59,852	2,21,968.09	52,675	1,28,793.55	58.02%
12	JAMTARA	-	-	-	-		-	-	-	-		5,409	2,851.00	1,010	389.86	52,086	50,354.52	16,112	18,055.50	35.86%
13	KHUNTI	96	216.00	-	-	0.00%	-	-	-	-		2,935	1,653.00	1,338	613.29	35,117	36,943.50	12,236	17,972.41	48.65%
14	KODERMA	12	64.00	-	-	0.00%	-	-	-	-		9,090	4,588.00	3,272	1,809.29	75,412	82,891.90	25,373	50,715.58	61.18%
15	LATEHAR	-	-	-	-		-	-	-	-		8,127	3,500.00	2,533	1,113.64	38,297	43,249.01	13,756	20,262.61	46.85%
16	LOHARDAGA	-	-	-	-		-	-	-	-		7,132	3,061.00	1,940	950.87	51,421	41,606.12	12,106	22,061.33	53.02%
17	PAKUR	12	8.00	2	1.50	18.75%	-	-	-	-		14,643	6,314.00	7,364	3,788.30	53,496	64,003.62	22,794	31,905.20	49.85%
18	PALAMU	84	270.00	2	6.40	2.37%	-	-	-	-		44,547	22,721.00	7,801	4,636.96	1,45,998	1,66,374.16	48,667	69,191.62	41.59%
19	RAMGARH	60	426.00	2	20.50	4.81%	68	411.00	1	6.00	1.46%	11,369	6,186.00	4,332	2,591.59	63,184	1,18,987.38	25,700	79,713.31	66.99%
20	RANCHI	178	1,362.00	900	139.60	10.25%	136	467.00	1	1.00	0.21%	40,017	27,745.00	16,405	12,902.53	12,23,609	12,46,780.91	4,43,891	8,18,124.28	65.62%
21	SAHIBGANJ	12	8.00	-	-	0.00%	1,640	2,051.00	17	23.15	1.13%	12,362	6,570.00	5,220	2,856.44	69,449	80,113.91	23,502	27,724.69	34.61%
22	SERAIKELA-KHARSAWAN	12	2.00	-	-	0.00%	-	-	-	-		10,888	6,295.00	3,903	3,275.21	1,88,533	2,00,672.67	64,195	1,47,806.93	73.66%
23	SIMDEGA	-	-	-	-		-	-	-	-		5,824	2,561.00	1,337	547.17	39,922	30,184.21	9,487	13,511.32	44.76%
24	WEST SINGHBHUM	12	72.00	2	0.80	1.11%	-	-	-	-		20,341	10,126.00	6,348	3,104.24	1,07,748	1,03,242.07	30,243	46,652.97	45.19%
	<b>TOTAL</b>	<b>898</b>	<b>5,000.00</b>	<b>938</b>	<b>266.74</b>	<b>5.33%</b>	<b>2,799</b>	<b>5,000.00</b>	<b>33</b>	<b>47.33</b>	<b>0.95%</b>	<b>4,99,772</b>	<b>2,72,000.00</b>	<b>1,48,897</b>	<b>85,043.92</b>	<b>35,36,779</b>	<b>47,98,500.44</b>	<b>12,27,953</b>	<b>29,75,828.90</b>	<b>62.02%</b>

SOURCE : SLBC PORTAL

**STATE LEVEL BANKERS' COMMITTEE - JHARKHAND**  
**CONVENOR : BANK OF INDIA**

**DISTRICT WISE ANNUAL CREDIT PLAN ACHIEVEMENT UNDER NON-PRIORITY SECTOR AND TOTAL ADVANCE**  
[Number in Actual and Amount in Lakh]

Annexure -2 (B) - vi

SI No	DISTRICT	Target		Agriculture		Education		Housing		Personal loans under NPS		Others		Total NPS		Achv % (Amt)
		No.	Amt.	No.	Amt.	No.	Amt.	No.	Amt.	No.	Amt.	No.	Amt.	No.	Amt.	
1	BOKARO	65,372	3,65,602.00	33	66.03	20	256.91	547	8,010.67	3,947	19,922.71	24,405	1,61,979.34	28,952	1,90,235.66	52.03%
2	CHATRA	8,874	31,886.00	5	3.44	-	-	14	384.06	735	4,109.50	3,156	7,492.45	3,910	11,989.46	37.60%
3	DEOGHAR	41,475	1,16,116.00	80	462.09	8	73.07	191	2,729.44	1,999	7,995.12	8,298	21,945.58	10,576	33,205.30	28.60%
4	DHANBAD	1,25,704	5,11,551.00	40	48.27	30	280.47	701	7,281.92	6,973	41,229.72	43,143	1,63,736.03	50,887	2,12,576.40	41.56%
5	DUMKA	16,272	52,058.00	63	48.85	-	-	27	587.78	942	3,353.32	4,601	12,392.96	5,633	16,382.91	31.47%
6	EAST SINGHBHUM	1,77,351	7,97,017.00	48	225.79	108	1,243.00	1,379	21,302.78	9,619	40,915.30	81,235	4,22,472.30	92,389	4,86,159.15	61.00%
7	GARHWA	12,778	35,491.00	7	11.47	7	27.31	20	366.60	624	3,063.28	3,474	7,380.89	4,132	10,849.54	30.57%
8	GIRIDIH	31,993	1,50,218.00	38	831.47	7	45.31	99	1,791.92	2,042	7,308.33	13,269	51,314.38	15,455	61,291.42	40.80%
9	GODDA	11,705	41,400.00	101	139.75	1	2.59	52	637.20	596	1,896.43	4,229	10,472.49	4,979	13,148.46	31.76%
10	GUMLA	6,269	24,677.00	1	0.15	-	-	34	347.80	591	2,314.59	2,505	6,697.13	3,131	9,359.67	37.93%
11	HAZARIBAGH	44,535	1,52,335.00	16	18.89	14	179.14	260	4,007.06	2,544	13,977.91	17,920	45,297.52	20,754	63,480.52	41.67%
12	JAMTARA	7,515	23,316.00	42	51.21	1	17.88	20	319.45	464	1,666.17	2,331	5,895.76	2,858	7,950.47	34.10%
13	KHUNTI	5,869	27,551.00	3	2.74	3	15.21	30	349.19	351	1,465.03	1,876	5,064.99	2,263	6,897.16	25.03%
14	KODERMA	17,972	42,678.00	3	1.65	6	69.53	60	799.49	638	2,214.16	7,615	19,142.99	8,322	22,227.82	52.08%
15	LATEHAR	7,102	27,856.00	11	165.88	1	15.00	14	197.83	446	2,151.19	4,444	6,599.69	4,916	9,129.60	32.77%
16	LOHARDAGA	5,315	20,322.00	1	0.02	-	-	42	578.29	363	1,633.21	2,254	4,613.77	2,660	6,825.28	33.59%
17	PAKUR	11,893	25,563.00	18	14.76	-	-	25	365.80	342	1,001.64	7,102	10,928.75	7,487	12,310.95	48.16%
18	PALAMU	27,581	88,479.00	15	28.92	2	11.08	74	1,435.54	1,475	5,668.14	8,738	19,735.56	10,304	26,879.23	30.38%
19	RAMGARH	21,865	1,31,702.00	7	7.18	6	90.44	216	3,334.72	2,298	14,868.99	7,977	30,430.92	10,504	48,732.25	37.00%
20	RANCHI	2,65,681	15,47,372.00	403	20,343.00	190	1,725.99	2,035	41,735.11	12,979	67,143.72	1,10,777	8,40,027.33	1,26,384	9,70,975.15	62.75%
21	SAHIBGANJ	9,495	35,404.00	95	92.85	1	1.50	32	378.29	666	2,447.80	3,623	8,674.57	4,417	11,595.01	32.75%
22	SERAIKELA-KHARSAWAN	27,547	96,009.00	2	3.80	7	91.38	136	1,921.11	1,690	6,468.21	10,668	38,809.39	12,503	47,293.90	49.26%
23	SIMDEGA	4,131	12,713.00	3	9.75	-	-	14	117.69	294	1,370.69	1,366	3,149.76	1,677	4,647.88	36.56%
24	WEST SINGHBHUM	19,156	1,37,684.00	10	23.21	10	55.40	84	1,691.52	1,390	5,802.94	5,865	1,24,734.59	7,359	1,32,307.67	96.10%
	<b>TOTAL</b>	<b>9,73,450</b>	<b>44,95,000.00</b>	<b>1,045</b>	<b>22,601.17</b>	<b>422</b>	<b>4,201.22</b>	<b>6,106</b>	<b>1,00,671.24</b>	<b>54,008</b>	<b>2,59,988.09</b>	<b>3,80,871</b>	<b>20,28,989.14</b>	<b>4,42,452</b>	<b>24,16,450.86</b>	<b>53.76%</b>

SOURCE : SLBC PORTAL

**STATE LEVEL BANKERS' COMMITTEE - JHARKHAND  
CONVENOR : BANK OF INDIA**

**ANNUAL CREDIT PLAN ACHIEVEMENT UNDER NON-PRIORITY SECTOR AND  
[Number in Actual and Amount in Lakh] Annexure -2 (B) - vii**

DISTRICT	TOTAL ADVANCE TARGET		TOTAL ADVANCE		Achv % (Amt)
	No.	Amt.	No.	Amt.	
BOKARO	1,98,192	6,49,777.28	77,964	3,85,205.30	59.28%
CHATRA	92,632	96,636.58	26,489	40,697.87	42.11%
DEOGHAR	1,99,764	3,41,153.68	58,238	1,45,575.62	42.67%
DHANBAD	2,79,272	9,72,648.84	1,18,925	5,33,192.91	54.82%
DUMKA	1,13,451	1,71,712.41	38,661	70,447.30	41.03%
EAST SINGHBHUM	3,84,260	15,14,220.21	1,72,969	10,50,637.48	69.38%
GARHWA	99,401	1,34,129.00	33,844	47,149.89	35.15%
GIRIDIH	1,90,661	3,29,523.37	71,312	1,68,303.32	51.07%
GODDA	1,08,745	1,45,341.30	31,732	51,852.85	35.68%
GUMLA	64,070	82,001.70	17,126	35,473.05	43.26%
HAZARIBAGH	2,04,387	3,74,303.09	73,429	1,92,274.07	51.37%
JAMTARA	59,601	73,670.52	18,970	26,005.97	35.30%
KHUNTI	40,986	64,494.50	14,499	24,869.57	38.56%
KODERMA	93,384	1,25,569.90	33,695	72,943.40	58.09%
LATEHAR	45,399	71,105.01	18,672	29,392.21	41.34%
LOHARDAGA	56,736	61,928.12	14,766	28,886.61	46.65%
PAKUR	65,389	89,566.62	30,281	44,216.15	49.37%
PALAMU	1,73,579	2,54,853.16	58,971	96,070.85	37.70%
RAMGARH	85,049	2,50,689.38	36,204	1,28,445.56	51.24%
RANCHI	14,89,290	27,94,152.91	5,70,275	17,89,099.43	64.03%
SAHIBGANJ	78,944	1,15,517.91	27,919	39,319.70	34.04%
SERAIKELA-KHARSAWAN	2,16,080	2,96,681.67	76,698	1,95,100.83	65.76%
SIMDEGA	44,053	42,897.21	11,164	18,159.20	42.33%
WEST SINGHBHUM	1,26,904	2,40,926.07	37,602	1,78,960.64	74.28%
<b>TOTAL</b>	<b>45,10,229</b>	<b>92,93,500.44</b>	<b>16,70,405</b>	<b>53,92,280</b>	<b>58.02%</b>

SOURCE : SLBC PORTAL

**State Level Bankers' Committee, Jharkhand**  
**Convenor- Bank of India**  
**Bank Wise-Branch Network (as on 30.09.2023)**

Annexure: 3A

Sr. No.	Bank Name	Branches (as on 30.09.2023)				ATMs (as on 30.09.2023)				As on 30.06.2023		Difference	
		RURAL	SEMI URBAN	URBAN	TOTAL	RURAL	SEMI URBAN	URBAN	TOTAL	Branch	ATMS	Branch	ATMS
<b>LEAD BANKS</b>													
1	STATE BANK OF INDIA	311	132	131	574	137	575	592	1304	574	1304	0	0
2	BANK OF INDIA	306	87	95	488	84	108	87	279	488	279	0	0
3	INDIAN BANK	77	36	49	162	29	23	28	80	162	80	0	0
<b>A</b>	<b>Sub Total</b>	<b>694</b>	<b>255</b>	<b>275</b>	<b>1224</b>	<b>250</b>	<b>706</b>	<b>707</b>	<b>1663</b>	<b>1224</b>	<b>1663</b>	<b>0</b>	<b>0</b>
<b>OTHER PUBLIC SECTOR BANKS</b>													
4	BANK OF BARODA	34	42	46	122	25	72	93	190	121	182	1	8
5	BANK OF MAHARASTRA	1	12	13	26	1	12	9	22	25	21	1	1
6	CANARA BANK	78	47	61	186	39	33	80	152	175	156	11	-4
7	CENTRAL BANK OF INDIA	26	33	29	88	15	25	24	64	88	57	0	7
8	INDIAN OVERSEAS BANK	13	9	18	40	8	0	31	39	40	39	0	0
9	PUNJAB & SIND BANK	2	4	11	17	1	2	5	8	17	8	0	0
10	PUNJAB NATIONAL BANK	75	54	76	205	52	47	151	250	206	291	-1	-41
11	UCO BANK	21	28	29	78	9	20	22	51	78	51	0	0
12	UNION BANK OF INDIA	33	33	48	114	17	30	65	112	114	112	0	0
<b>B</b>	<b>Sub Total</b>	<b>283</b>	<b>262</b>	<b>331</b>	<b>876</b>	<b>167</b>	<b>241</b>	<b>480</b>	<b>888</b>	<b>864</b>	<b>917</b>	<b>12</b>	<b>-29</b>
<b>PRIVATE SECTOR BANKS</b>													
13	AXIS BANK	8	33	42	83	23	64	91	178	76	177	7	1
14	BANDHAN BANK	8	24	18	50	1	2	9	12	48	10	2	2
15	DBS BANK	0	0	3	3	0	0	6	6	3	6	0	0
16	FEDERAL BANK	0	3	6	9	0	3	9	12	9	12	0	0
17	HDFC BANK	7	36	41	84	10	80	169	259	84	256	0	3
18	ICICI BANK	13	25	39	77	10	45	128	183	76	178	1	5
19	IDBI BANK	11	22	20	53	10	25	41	76	53	76	0	0
20	IDFC FIRST BANK	0	0	7	7	0	0	4	4	7	4	0	0
21	INDUSIND BANK	2	7	15	24	2	9	29	40	30	38	-6	2
22	JAMMU & KASHMIR BANK	0	0	1	1	0	0	1	1	1	1	0	0
23	KARNATAKA BANK	0	0	3	3	0	0	3	3	3	3	0	0
24	KARUR VYSYA BANK	0	0	1	1	0	0	1	1	1	1	0	0
25	KOTAK MAHINDRA BANK	3	4	10	17	3	4	11	18	12	13	5	5
26	SOUTH INDIAN BANK	0	0	3	3	0	0	2	2	3	2	0	0
27	YES BANK	0	0	6	6	0	0	7	7	6	7	0	0
<b>C</b>	<b>Sub Total</b>	<b>52</b>	<b>154</b>	<b>215</b>	<b>421</b>	<b>59</b>	<b>232</b>	<b>511</b>	<b>802</b>	<b>412</b>	<b>784</b>	<b>9</b>	<b>18</b>
<b>REGIONAL RURAL BANK</b>													
28	JHARKHAND RAJYA GRAMIN BANK	361	63	22	446	0	0	0	0	446	0	0	0
<b>D</b>	<b>Sub Total</b>	<b>361</b>	<b>63</b>	<b>22</b>	<b>446</b>	<b>0</b>	<b>0</b>	<b>0</b>	<b>0</b>	<b>446</b>	<b>0</b>	<b>0</b>	<b>0</b>
<b>COOPERATIVE BANKS</b>													
29	DHANBAD CENTRAL COOPERATIVE BANK	6	0	6	12	0	0	1	1	12	1	0	0
30	JHARKHAND STATE COOPERATIVE BANK	66	24	15	105	0	0	33	33	105	33	0	0
<b>E</b>	<b>Sub Total</b>	<b>72</b>	<b>24</b>	<b>21</b>	<b>117</b>	<b>0</b>	<b>0</b>	<b>34</b>	<b>34</b>	<b>117</b>	<b>34</b>	<b>0</b>	<b>0</b>
<b>Total of Comm. Bank/ Gramin Bank/ Cooperative Bank</b>		<b>1462</b>	<b>758</b>	<b>864</b>	<b>3084</b>	<b>476</b>	<b>1179</b>	<b>1732</b>	<b>3387</b>	<b>3063</b>	<b>3398</b>	<b>21</b>	<b>-11</b>
<b>SMALL FINANCE BANKS</b>													
31	ESAF BANK	2	5	8	15	2	2	8	12	15	12	0	0
32	JANA SMALL FINANCE BANK	1	1	11	13	0	1	3	4	16	4	-3	0
33	UJJVAN SMALL FINANCE BANK	1	5	11	17	0	5	10	15	17	15	0	0
34	UTAKARSH SMALL FINANCE BANK	34	32	13	79	0	3	11	14	78	13	1	1
35	AU SMALL FINANCE BANK	0	0	1	1	0	0	1	1	1	1	0	0
<b>Total of Small Finance Banks</b>		<b>38</b>	<b>43</b>	<b>44</b>	<b>125</b>	<b>2</b>	<b>11</b>	<b>33</b>	<b>46</b>	<b>127</b>	<b>45</b>	<b>-2</b>	<b>1</b>
36	INDIAN POST PAYMENT BANK	0	16	6	22	0	0	0	0	22	0	0	0
<b>Total of Payment Bank</b>		<b>0</b>	<b>16</b>	<b>6</b>	<b>22</b>	<b>0</b>	<b>0</b>	<b>0</b>	<b>0</b>	<b>22</b>	<b>0</b>	<b>0</b>	<b>0</b>
<b>Grand Total</b>		<b>1500</b>	<b>817</b>	<b>914</b>	<b>3231</b>	<b>478</b>	<b>1190</b>	<b>1765</b>	<b>3433</b>	<b>3212</b>	<b>3443</b>	<b>19</b>	<b>-10</b>

Source: Banks

**State Level Bankers' Committee, Jharkhand**  
**Convenor- Bank of India**  
**District Wise- Position of Branches / ATMs (as on 30.09.2023)**

Annexure: 3B

Sr. No.	District Name	Branches (as on 30.09.2023)				ATMs (as on 30.09.2023)				As on 30.06.2023		Difference	
		RURAL	SEMI URBAN	URBAN	TOTAL	RURAL	SEMI URBAN	URBAN	TOTAL	Branch	ATMS	Branch	ATMS
1	Bokaro	73	49	92	214	26	70	152	248	209	243	5	5
2	Chatra	43	22	0	65	10	24	5	39	65	38	0	1
3	Deoghar	69	28	45	142	11	54	73	138	140	141	2	-3
4	Dhanbad	77	51	166	294	41	120	257	418	288	412	6	6
5	Dumka	82	33	1	116	21	61	5	87	117	86	-1	1
6	East Singhbhum	83	65	186	334	26	115	398	539	334	523	0	16
7	Garhwa	57	31	0	88	13	40	5	58	87	55	1	3
8	Giridih	120	10	36	166	36	40	50	126	166	128	0	-2
9	Godda	74	29	0	103	23	44	2	69	102	71	1	-2
10	Gumla	52	28	0	80	9	30	8	47	76	50	4	-3
11	Hazaribag	88	25	58	171	43	57	94	194	175	192	-4	2
12	Jamtara	40	28	0	68	8	30	5	43	68	44	0	-1
13	Khunti	30	19	0	49	10	20	15	45	50	42	-1	3
14	Koderma	31	33	0	64	8	42	6	56	67	55	-3	1
15	Latehar	22	28	0	50	10	27	4	41	48	38	2	3
16	Lohardaga	23	21	0	44	4	27	1	32	44	34	0	-2
17	Pakur	38	22	15	75	8	32	1	41	61	43	14	-2
18	Palamu	81	53	0	134	17	73	15	105	129	104	5	1
19	Ramgarh	47	70	1	118	31	85	15	131	115	124	3	7
20	Ranchi	145	41	285	471	68	76	587	731	488	785	-17	-54
21	Sahibganj	41	35	0	76	5	31	10	46	78	50	-2	-4
22	Saraikela Kharsawan	77	20	26	123	24	26	30	80	123	74	0	6
23	Simdega	31	18	0	49	6	13	3	22	50	18	-1	4
24	West Singhbhum	76	58	3	137	20	53	24	97	132	93	5	4
	<b>Grand Total</b>	<b>1500</b>	<b>817</b>	<b>914</b>	<b>3231</b>	<b>478</b>	<b>1190</b>	<b>1765</b>	<b>3433</b>	<b>3212</b>	<b>3443</b>	<b>19</b>	<b>-10</b>

Source: Banks

**STATE LEVEL BANKERS' COMMITTEE - JHARKHANDA**  
**CONVENOR : BANK OF INDIA**  
**AGRICULTURE OUTSTANDING- BANK WISE**

[Number in Actual and Amount in Lakh]

Annexure- 4 (A)-i

Sl No	BANK NAME	AS ON 30th SEPTEMBER 2023														% of Agri adv. to total advance
		Farm Credit		Out of Farm Credit total Crop Loans		Out of Farm Credit total investment credit		Out of Farm Credit total allied activities		Agri Infrastructure		Ancillary Activities		Total Agri		
		No.	Amt.	No.	Amt.	No.	Amt.	No.	Amt.	No.	Amt.	No.	Amt.	No.	Amt.	
1	STATE BANK OF INDIA	1,73,384	1,12,366.42	1,59,840	99,975.54	13,544	12,390.88	4,643	7,680.97	7	2,509.61	14,759	40,243.61	1,88,150	1,55,119.64	4.55%
2	BANK OF INDIA	4,81,126	2,50,809.40	4,31,423	1,88,986.13	49,703	61,823.28	9,984	10,166.79	37	272.79	64,998	1,55,431.82	5,46,161	4,06,514.01	30.58%
3	INDIAN BANK	69,514	49,808.92	59,394	32,139.23	10,120	17,669.68	4,286	8,004.28	12	3,672.79	322	10,299.33	69,848	63,781.04	17.87%
4	JHARKHAND RAJYA GRAMIN BANK	4,68,527	3,71,712.71	3,76,007	2,35,576.65	92,520	1,36,136.06	80,018	1,29,525.63	-	-	-	-	4,68,527	3,71,712.71	70.93%
5	CENTRAL BANK OF INDIA	47,868	40,521.59	47,868	40,521.59	-	-	-	-	322	171.04	73	1,292.90	48,263	41,985.53	12.99%
6	PUNJAB NATIONAL BANK	73,541	51,276.56	63,771	39,435.20	9,770	11,841.36	2,329	2,643.08	236	1,405.84	1,945	23,121.98	75,722	75,804.38	12.73%
7	CANARA BANK	59,147	65,066.37	54,568	60,329.76	4,579	4,736.61	674	932.73	160	862.85	1,117	5,718.41	60,424	71,647.63	11.03%
8	UNION BANK OF INDIA	68,413	51,712.19	60,966	40,020.08	7,447	11,692.11	3,134	3,858.91	57	325.45	2,072	6,892.54	70,542	58,930.17	14.72%
9	UCO BANK	21,163	8,703.99	18,557	7,468.18	2,606	1,235.81	363	112.09	18	42.55	111	6,603.65	21,292	15,350.20	11.60%
10	BANK OF BARODA	25,110	22,075.81	19,886	12,663.02	5,224	9,412.79	3,426	5,940.04	87	718.50	1,092	13,591.82	26,289	36,386.13	9.05%
11	INDIAN OVERSEAS BANK	5,006	3,431.70	3,130	1,376.71	1,876	2,054.98	5,006	3,431.70	7	22.84	115	1,768.24	5,128	5,222.78	5.05%
12	PUNJAB AND SINDH BANK	337	446.30	242	238.89	95	207.41	46	94.08	1	0.00	117	838.20	455	1,284.50	3.46%
13	BANK OF MAHARASHTRA	118	233.06	74	105.11	44	127.94	18	30.15	-	-	207	8,994.85	325	9,227.91	25.22%
14	IDBI BANK LTD	9,826	5,749.63	8,758	4,639.71	1,068	1,109.91	643	429.50	1	5.00	526	4,749.91	10,353	10,504.54	6.17%
15	IDFC FIRST BANK LIMITED	15,549	6,834.62	-	-	15,549	6,834.62	15,235	6,690.27	-	-	-	-	15,549	6,834.62	8.57%
16	FEDERAL BANK LTD	1,899	3,937.01	1,885	3,897.93	14	39.08	39	50.16	-	-	9	30.95	1,908	3,967.96	9.44%
17	HDFC BANK LTD	56,441	23,733.06	325	1,700.28	56,116	22,032.78	3,712	957.59	2	260.42	59	7,965.88	56,502	31,959.36	3.05%
18	ICICI BANK LTD	10,768	17,219.63	63	97.24	10,705	17,122.39	10,219	16,647.75	-	-	21	991.73	10,789	18,211.37	2.13%
19	KARNATAKA BANK LTD	-	-	-	-	-	-	-	-	-	-	10	4,759.88	10	4,759.88	19.40%
20	AXIS BANK LTD	28,319	17,799.73	724	8,158.99	27,595	9,640.73	24,622	7,392.63	82	971.01	191	28,596.11	28,592	47,366.85	9.47%
21	INDUSIND BANK	9,88,579	2,42,899.48	-	-	9,88,579	2,42,899.48	5,332	16,502.33	-	-	-	-	9,88,579	2,42,899.48	49.11%
22	JAMMU & KASHMIR BANK LTD	1	-	-	-	1	-	1	-	-	-	-	-	1	-	0.00%
23	YES BANK	-	-	-	-	-	-	-	-	-	-	-	-	-	-	0.00%
24	KOTAK MAHENDRA BANK LTD	8,050	7,411.02	-	-	8,050	7,411.02	6,639	2,373.24	3	19.24	7	818.74	8,060	8,249.00	9.01%
25	SOUTH INDIAN BANK LTD	154	250.81	154	250.81	-	-	154	250.81	-	-	-	-	154	250.81	11.76%
26	DBS BANK	-	-	-	-	-	-	-	-	-	-	-	-	-	-	0.00%
27	KARUR VYSYA BANK	-	-	-	-	-	-	-	-	-	-	-	-	-	-	0.00%
28	BANDHAN BANK	20,653	5,534.18	-	-	20,653	5,534.18	20,653	5,534.18	718	226.71	9,459	2,740.68	30,830	8,501.58	5.40%
29	DHANBAD CENTRAL CO-OP.BANK	106	34.27	106	34.27	-	-	-	-	27	42.08	-	-	133	76.34	1.28%
30	JHARKHAND STATE COOPERATIVE BANK LTD	13,970	7,815.89	11,215	5,586.40	2,755	2,229.49	388	227.40	2	21.75	-	-	13,972	7,837.63	8.35%
31	ESAF SMALL FINANCE BANK LIMITED	26,609	7,458.93	-	-	26,609	7,458.93	26,609	7,458.93	-	-	-	-	26,609	7,458.93	52.28%
32	UJJIVAN SMALL FINANCE BANK	70,423	18,923.35	-	-	70,423	18,923.35	45,362	7,766.28	-	-	-	-	70,423	18,923.35	30.08%
33	UTKARSH SMALL FINANCE BANK LIMITED	1,20,642	45,739.15	-	-	1,20,642	45,739.15	77,397	31,775.10	-	-	-	-	1,20,642	45,739.15	50.11%
34	JANA SMALL FINANCE BANK	18,991	5,862.25	-	-	18,991	5,862.25	18,514	5,731.30	-	-	-	-	18,991	5,862.25	22.55%
35	AU SMALL FINANCE BANK	-	-	-	-	-	-	-	-	-	-	-	-	-	-	0.00%
<b>GRAND TOTAL</b>		<b>28,84,234</b>	<b>14,45,368.02</b>	<b>13,18,956</b>	<b>7,83,202</b>	<b>15,65,278</b>	<b>6,62,166</b>	<b>3,69,446</b>	<b>2,82,208</b>	<b>1,779</b>	<b>11,550</b>	<b>97,210</b>	<b>3,25,451</b>	<b>29,83,223</b>	<b>17,82,369.71</b>	<b>14.69%</b>

SOURCE:- SLBC PORTAL

**STATE LEVEL BANKERS' COMMITTEE - JHARKHAND**  
**CONVENOR : BANK OF INDIA**  
**MSME (PRIORITY SECTOR) OUTSTANDING- BANK WISE**

[Number in Actual and Amount in Lakh]

Annexure- 4 (A) -ii

SI No	BANK NAME	AS ON 30th SEPTEMBER 2023										% of MSME to Total Advances
		Micro*		Small		Medium		Other MSME		Total		
		No	Amt	No	Amt	No	Amt	No	Amt	No	Amt	
1	STATE BANK OF INDIA	29,516	2,15,381.77	2,083	1,37,079.79	316	1,30,519.36	145	2,939.31	32,060	4,85,920.23	14.27%
2	BANK OF INDIA	1,38,709	3,81,066.59	1,140	61,051.27	170	14,506.86	-	-	1,40,019	4,56,624.71	34.35%
3	INDIAN BANK	23,658	76,810.35	2,790	50,811.67	67	10,231.25	-	-	26,515	1,37,853.27	38.63%
4	JHARKHAND RAJYA GRAMIN BANK	34,108	41,674.23	29	4,840.19	7	5,781.74	-	-	34,144	52,296.17	9.98%
5	CENTRAL BANK OF INDIA	16,001	41,447.46	423	14,219.90	2	442.88	406	1,645.95	16,832	57,756.19	17.88%
6	PUNJAB NATIONAL BANK	27,870	1,19,663.02	3,724	98,012.36	278	35,289.94	-	-	31,872	2,52,965.32	42.49%
7	CANARA BANK	30,816	1,18,592.98	1,779	54,023.51	68	11,255.72	1,180	2,206.03	33,843	1,86,078.24	28.64%
8	UNION BANK OF INDIA	28,056	82,502.03	705	40,031.36	99	27,758.00	-	-	28,860	1,50,291.38	37.54%
9	UCO BANK	15,902	43,408.24	234	15,690.37	1	6,238.24	-	-	16,137	65,336.85	49.39%
10	BANK OF BARODA	24,167	1,07,914.05	527	39,047.94	62	13,685.30	-	-	24,756	1,60,647.29	39.96%
11	INDIAN OVERSEAS BANK	10,840	36,153.58	89	7,162.87	12	3,291.04	-	-	10,941	46,607.48	45.10%
12	PUNJAB AND SINDH BANK	3,471	17,745.03	48	2,471.61	6	376.66	-	-	3,525	20,593.31	55.40%
13	BANK OF MAHARASHTRA	2,104	8,261.09	8	949.85	4	991.91	-	-	2,116	10,202.85	27.89%
14	IDBI BANK LTD	7,185	31,064.73	98	7,253.43	5	235.55	-	-	7,288	38,553.70	22.64%
15	IDFC FIRST BANK LIMITED	995	6,464.65	138	3,035.54	41	903.03	-	-	1,174	10,403.22	13.04%
16	FEDERAL BANK LTD	177	2,761.42	101	6,083.17	27	4,350.74	-	-	305	13,195.33	31.38%
17	HDFC BANK LTD	7,525	1,77,404.09	3,385	1,95,696.94	1,053	98,219.97	-	-	11,963	4,71,321.00	44.98%
18	ICICI BANK LTD	3,568	1,08,554.18	1,605	1,03,385.22	325	37,157.48	-	-	5,498	2,49,096.88	29.18%
19	KARNATAKA BANK LTD	148	2,616.48	55	2,783.89	15	9,721.56	-	-	218	15,121.93	61.64%
20	AXIS BANK LTD	4,624	79,463.19	1,699	85,086.03	543	85,869.02	-	-	6,866	2,50,418.23	50.04%
21	INDUSIND BANK	1,11,451	62,383.75	1,378	14,901.21	352	9,112.37	-	-	1,13,181	86,397.33	17.47%
22	JAMMU & KASHMIR BANK LTD	204	645.78	2	54.11	-	-	-	-	206	699.90	39.49%
23	YES BANK	108	1,349.83	739	11,811.46	436	10,924.66	-	-	1,283	24,085.96	33.76%
24	KOTAK MAHENDRA BANK LTD	1,841	30,919.04	707	16,095.51	279	6,081.43	-	-	2,827	53,095.99	57.98%
25	SOUTH INDIAN BANK LTD	41	390.39	6	321.15	-	-	-	-	47	711.55	33.35%
26	DBS BANK	4	39.62	1	40.36	-	-	-	-	5	79.97	9.41%
27	KARUR VYSYA BANK	7	159.62	8	359.83	-	-	-	-	15	519.46	23.66%
28	BANDHAN BANK	78,104	29,595.72	4	135.39	-	-	-	-	78,108	29,731.10	18.90%
29	DHANBAD CENTRAL CO-OP.BANK	-	-	-	-	-	-	-	-	-	-	0.00%
30	JHARKHAND STATE COOPERATIVE BANK LTD	1,128	4,902.01	-	-	-	-	-	-	1,128	4,902.01	5.22%
31	ESAF SMALL FINANCE BANK LIMITED	20,258	4,909.51	-	-	-	-	-	-	20,258	4,909.51	34.41%
32	UJJIVAN SMALL FINANCE BANK	12,150	5,016.50	-	-	-	-	-	-	12,150	5,016.50	7.97%
33	UTKARSH SMALL FINANCE BANK LIMITED	321	8,851.87	-	-	-	-	-	-	321	8,851.87	9.70%
34	JANA SMALL FINANCE BANK	344	5,661.80	7	719.83	6	175.71	-	-	357	6,557.34	25.23%
35	AU SMALL FINANCE BANK	-	-	-	-	-	-	-	-	-	-	0.00%
<b>GRAND TOTAL</b>		<b>6,35,401</b>	<b>18,53,775</b>	<b>23,512</b>	<b>9,73,156</b>	<b>4,174</b>	<b>5,23,120</b>	<b>1,731</b>	<b>6,791</b>	<b>6,64,818</b>	<b>33,56,842.07</b>	<b>27.67%</b>

SOURCE:- SLBC PORTAL

**STATE LEVEL BANKERS' COMMITTEE - JHARKHAND**  
**CONVENOR : BANK OF INDIA**  
**PRIORITY SECTOR OUTSTANDING - BANK WISE**

[Number in Actual and Amount in Lakh]

Annexure-4 (A) -iii

Sl No	BANK NAME	AS ON 30th SEPTEMBER 2023														% of Total Pri Sec loans to total advances
		Export Credit		Education		Housing		Social Infra		Renewable Energy		Others		Total Priority Sector		
		No	Amt	No	Amt	No	Amt	No	Amt	No	Amt	No	Amt	No	Amt	
1	STATE BANK OF INDIA	27	10,613.00	13,949	59,362.63	16,706	1,87,879.54	18	84.94	-	-	-	-	2,50,910	8,98,979.98	26.39%
2	BANK OF INDIA	-	-	6,929	18,775.57	2,867	27,865.93	-	-	2	5.92	27	129.37	6,96,005	9,09,915.52	68.46%
3	INDIAN BANK	-	-	1,805	5,624.06	607	5,169.66	-	-	-	-	-	-	98,775	2,12,428.03	59.53%
4	JHARKHAND RAJYA GRAMIN BANK	-	-	317	1,011.56	2,168	20,114.17	-	-	178	107.00	3,823	8,613.41	5,09,157	4,53,855.02	86.60%
5	CENTRAL BANK OF INDIA	-	-	1,540	7,204.31	811	9,243.99	3	44.20	-	-	27	6.66	67,476	1,16,240.86	35.98%
6	PUNJAB NATIONAL BANK	-	-	4,190	20,841.47	2,335	23,537.90	4	2.46	1	9.74	570	161.54	1,14,694	3,73,322.80	62.71%
7	CANARA BANK	-	-	3,137	13,428.01	3,331	37,599.11	2	81.49	-	-	458	515.81	1,01,195	3,09,350.28	47.61%
8	UNION BANK OF INDIA	-	-	2,720	8,901.12	1,443	13,356.73	1	-	-	-	401	6.09	1,03,967	2,31,485.49	57.82%
9	UCO BANK	1	35.00	1,002	3,242.19	791	7,117.26	-	-	-	-	4,594	9,558.03	43,817	1,00,639.53	76.08%
10	BANK OF BARODA	-	-	1,648	6,462.47	2,109	22,752.92	7	22.14	2	7.07	-	-	54,811	2,26,278.03	56.29%
11	INDIAN OVERSEAS BANK	-	-	405	1,254.33	505	6,808.24	-	-	-	-	58	172.94	17,037	60,065.77	58.13%
12	PUNJAB AND SINDH BANK	-	-	177	619.84	284	3,262.59	-	-	-	-	39	151.14	4,480	25,911.38	69.70%
13	BANK OF MAHARASHTRA	-	-	170	576.10	207	2,569.26	-	-	-	-	-	-	2,818	22,576.11	61.70%
14	IDBI BANK LTD	-	-	608	2,085.60	3,213	35,246.96	13	69.54	-	-	-	-	21,475	86,460.34	50.78%
15	IDFC FIRST BANK LIMITED	-	-	-	-	9	117.21	-	-	-	-	-	-	16,732	17,355.05	21.75%
16	FEDERAL BANK LTD	-	-	32	117.98	54	660.09	-	-	-	-	-	-	2,299	17,941.35	42.67%
17	HDFC BANK LTD	-	-	235	641.13	2,656	22,848.78	-	-	-	-	30,106	5,809.89	1,01,462	5,32,580.14	50.83%
18	ICICI BANK LTD	-	-	511	2,044.50	1,537	18,660.72	-	-	-	-	1,812	694.70	20,147	2,88,708.17	33.82%
19	KARNATAKA BANK LTD	-	-	10	29.78	32	421.46	-	-	-	-	4	0.97	274	20,334.03	82.89%
20	AXIS BANK LTD	-	-	630	1,775.21	729	5,436.26	1	25.30	-	-	35,943	6,788.75	72,761	3,11,810.60	62.31%
21	INDUSIND BANK	-	-	-	-	2	14.99	1,105	123.14	-	-	-	-	11,02,867	3,29,434.94	66.60%
22	JAMMU & KASHMIR BANK LTD	-	-	16	30.06	16	120.84	-	-	-	-	5	10.74	244	861.54	48.61%
23	YES BANK	-	-	-	-	-	-	-	-	-	-	3	375.88	1,286	24,461.84	34.29%
24	KOTAK MAHENDRA BANK LTD	-	-	-	-	10	166.45	-	-	-	-	1,791	630.33	12,688	62,141.77	67.86%
25	SOUTH INDIAN BANK LTD	-	-	3	8.41	7	59.84	-	-	-	-	-	-	211	1,030.61	48.31%
26	DBS BANK	-	-	-	-	1	1.74	-	-	-	-	-	-	6	81.72	9.62%
27	KARUR VYSYA BANK	-	-	2	5.73	14	145.07	-	-	-	-	-	-	31	670.26	30.53%
28	BANDHAN BANK	-	-	-	-	299	2,804.00	-	-	-	-	2,07,525	52,839.17	3,16,762	93,875.84	59.67%
29	DHANBAD CENTRAL CO-OP.BANK	-	-	-	-	24	390.99	-	-	-	-	157	137.12	314	604.46	10.14%
30	JHARKHAND STATE COOPERATIVE BANK LTD	-	-	588	595.25	139	1,767.49	-	-	-	-	-	-	15,827	15,102.38	16.09%
31	ESAF SMALL FINANCE BANK LIMITED	-	-	-	-	-	-	-	-	-	-	2,010	379.80	48,877	12,748.25	89.35%
32	UJIVAN SMALL FINANCE BANK	-	-	-	-	8,405	4,732.30	-	-	-	-	1,20,943	27,608.19	2,11,921	56,280.33	89.46%
33	UTKARSH SMALL FINANCE BANK LIMITED	-	-	-	-	44	926.34	86	18.05	-	-	82,159	35,740.44	2,03,252	91,275.86	99.99%
34	JANA SMALL FINANCE BANK	-	-	-	-	289	521.46	-	-	-	-	30,726	11,170.10	50,363	24,111.16	92.76%
35	AU SMALL FINANCE BANK	-	-	-	-	-	-	-	-	-	-	-	-	-	-	0.00%
<b>GRAND TOTAL</b>		<b>28</b>	<b>10,648.00</b>	<b>40,624</b>	<b>1,54,637.32</b>	<b>51,644</b>	<b>4,62,320.28</b>	<b>1,240</b>	<b>471.26</b>	<b>183</b>	<b>129.73</b>	<b>5,23,181</b>	<b>1,61,501.07</b>	<b>42,64,941</b>	<b>59,28,919.44</b>	<b>48.87%</b>

SOURCE:- SLBC PORTAL

**STATE LEVEL BANKERS' COMMITTEE - JHARKHAND**  
**CONVENOR : BANK OF INDIA**  
**ADVANCES TO WEAKER SECTION OUTSTANDING- BANK WISE**

[Number in Actual and Amount in Lakh]

Annexure- 4 (A) -iv

Sl No	BANK NAME	AS ON 30th SEPTEMBER 2023																		
		Loans to small & marginal farmers		Loans to SC/ST		Loans to SHGs		Loans to Minority Communities		OD under PMJDY		Beneficiaries of DRI scheme		Loans upto ₹ 1 lakh to women beneficiaries		Other loans to weaker sections		Total advances to weaker sections		% of loans to weaker sections to total advance
		No	Amt	No	Amt	No	Amt	No	Amt	No	Amt	No	Amt	No.	Amt.	No	Amt	No	Amt	
1	STATE BANK OF INDIA	1,67,377	1,17,304.24	50,744	48,587.16	20,186	35,137.74	26,874	39,605.76	-	-	3	0.37	36,166	17,844.66	11,133	20,115.84	1,89,243	1,75,680.17	5.16%
2	BANK OF INDIA	4,77,389	2,71,215.00	1,26,478	65,022.98	50,518	85,826.97	68,492	53,023.52	3,157	54.39	232	58.82	99,952	37,374.39	4,270	4,079.57	5,52,335	3,89,952.91	29.34%
3	INDIAN BANK	53,961	28,354.71	7,603	8,912.36	10,794	18,464.67	5,432	11,875.03	-	-	81	8.16	4,577	1,401.04	73	343.56	-	-	0.00%
4	JHARKHAND RAJYA GRAMIN BANK	4,56,005	3,64,986.33	1,93,942	1,78,667.34	81,101	1,30,052.58	84,420	60,743.25	67	1.81	-	-	81,101	1,30,052.58	-	-	4,77,878	3,72,875.42	71.15%
5	CENTRAL BANK OF INDIA	38,759	27,818.91	3,402	4,458.95	3,555	10,149.60	253	198.11	-	-	-	-	207	47.64	944	1,224.91	47,120	43,898.11	13.59%
6	PUNJAB NATIONAL BANK	76,207	64,161.97	836	445.60	59	77.92	112	73.46	-	-	-	-	377	155.90	1,743	1,561.54	79,334	66,476.40	11.17%
7	CANARA BANK	48,614	34,723.61	18,810	17,870.75	7,798	22,001.28	19,735	50,629.36	32,581	40.75	4,061	298.29	18,184	7,151.87	1,420	13,495.98	72,217	97,337.69	14.98%
8	UNION BANK OF INDIA	67,585	49,205.30	23,862	16,674.87	7,945	13,330.39	12,407	9,725.38	2,748	8.65	8	0.44	11,455	4,893.21	885	3,738.98	75,837	61,536.59	15.37%
9	UCO BANK	11,466	3,073.36	-	-	911	892.01	3,287	4,285.28	-	-	6	0.46	4,808	1,548.20	8,720	16,058.75	29,198	25,858.05	19.55%
10	BANK OF BARODA	23,462	19,134.45	11,165	18,777.59	4,632	7,810.42	5,012	9,948.69	887	32.41	14	18.10	8,395	2,944.88	-	-	33,023	38,387.65	9.55%
11	INDIAN OVERSEAS BANK	2,712	1,385.86	597	342.49	789	807.79	649	660.50	-	-	5	0.61	89	0.00	7,170	3,563.32	7,170	3,563.32	3.45%
12	PUNJAB AND SINDH BANK	219	182.14	184	741.52	27	17.30	272	1,451.18	5	0.28	-	-	6,266	34,421.84	-	-	1,900	30,944.01	83.24%
13	BANK OF MAHARASHTRA	147	5,511.80	129	450.59	105	106.59	154	966.98	-	-	-	-	405	51.73	55	96.53	1,016	7,196.29	19.67%
14	IDBI BANK LTD	8,071	4,142.26	505	3,071.30	356	261.00	2,414	5,199.77	-	-	-	-	485	174.05	390	659.56	12,221	13,507.93	7.93%
15	IDFC FIRST BANK LIMITED	4,070	1,770.04	4,478	2,131.29	-	-	3,935	1,733.41	-	-	-	-	15,549	6,834.62	-	-	15,558	6,938.66	8.70%
16	FEDERAL BANK LTD	1,540	3,093.62	3	13.27	-	-	341	1,094.39	-	-	-	-	6	1.87	55	95.62	1,945	4,298.77	10.22%
17	HDFC BANK LTD	3,910	7,202.58	320	1,152.79	285	23.53	935	8,692.26	1	0.02	-	-	81,076	17,121.67	258	134.77	86,785	34,327.62	3.28%
18	ICICI BANK LTD	1,909	2,205.65	724	399.02	-	-	492	1,769.39	-	-	-	-	555	245.62	3	0.10	8,584	16,210.74	1.90%
19	KARNATAKA BANK LTD	11	50.29	-	-	-	-	-	-	-	-	-	-	-	-	-	-	11	50.29	0.20%
20	AXIS BANK LTD	26,259	17,108.71	7,803	1,662.27	-	-	1,087	5,883.09	10	0.64	-	-	29,220	5,635.60	295	469.75	64,674	30,760.06	6.15%
21	INDUSIND BANK	9,83,766	2,29,040.30	4,07,153	92,627.59	-	-	3,40,926	88,518.18	-	-	-	-	15,514	13,154.89	519	2,643.15	10,84,310	2,45,615.33	49.66%
22	JAMMU & KASHMIR BANK LTD	1	-	-	-	-	-	215	615.34	-	-	6	0.34	65	94.75	-	-	221	615.97	34.75%
23	YES BANK	-	-	3	14.34	-	-	95	1,496.88	-	-	-	-	-	-	-	-	98	1,511.21	2.12%
24	KOTAK MAHENDRA BANK LTD	7,561	5,136.42	5,309	3,452.53	-	-	-	-	-	-	-	-	8,423	3,001.05	4,862	11,732.36	10,171	15,164.88	16.58%
25	SOUTH INDIAN BANK LTD	129	217.83	-	-	-	-	-	-	-	-	-	-	-	-	-	-	-	-	0.00%
26	DBS BANK	-	-	-	-	-	-	-	-	-	-	-	-	-	-	-	-	-	-	0.00%
27	KARUR VYSYA BANK	-	-	4	28.05	-	-	3	31.77	-	-	-	-	-	-	-	-	7	59.81	2.72%
28	BANDHAN BANK	8,473	997.97	22,223	7,384.44	-	-	-	-	-	-	-	-	2,71,885	65,355.95	-	-	2,75,572	67,473.04	42.89%
29	DHANBAD CENTRAL CO-OP.BANK	107	34.32	137	282.48	90	49.44	212	316.24	-	-	-	-	166	69.60	-	-	-	-	0.00%
30	JHARKHAND STATE COOPERATIVE BANK LTD	9,844	3,591.19	1,901	888.87	677	751.35	10,939	5,506.05	-	-	-	-	278	579.74	1,621	561.18	-	-	0.00%
31	ESAF SMALL FINANCE BANK LIMITED	26,609	7,458.93	3,485	864.52	-	-	4,640	1,160.73	-	-	-	-	48,624	12,354.80	2,010	379.80	48,624	12,354.80	86.59%
32	UJJVAN SMALL FINANCE BANK	43,340	16,170.93	34,501	10,148.89	-	-	47,550	11,759.23	-	-	-	-	11,319	2,183.42	-	-	1,19,481	39,664.02	63.05%
33	UTKARSH SMALL FINANCE BANK LIMITED	1,20,642	45,739.15	68,796	26,951.83	-	-	10,183	5,004.87	-	-	-	-	2,00,539	75,461.54	-	-	1,95,112	75,489.13	82.70%
34	JANA SMALL FINANCE BANK	11,602	3,625.82	1,458	552.09	-	-	728	405.85	-	-	-	-	22,387	8,883.34	11,243	2,854.19	47,418	16,321.28	62.79%
35	AU SMALL FINANCE BANK	-	-	-	-	-	-	-	-	-	-	-	-	-	-	-	-	-	-	0.00%
<b>GRAND TOTAL</b>		<b>26,81,747</b>	<b>13,34,643.71</b>	<b>9,96,555</b>	<b>5,12,577.74</b>	<b>1,89,828</b>	<b>3,25,760.57</b>	<b>6,51,794</b>	<b>3,82,373.95</b>	<b>39,456</b>	<b>138.95</b>	<b>4,416</b>	<b>385.59</b>	<b>9,77,873</b>	<b>4,49,040.47</b>	<b>57,669</b>	<b>83,809.46</b>	<b>35,37,063</b>	<b>18,94,090.17</b>	<b>15.61%</b>

SOURCE:- SLBC PORTAL

**STATE LEVEL BANKERS' COMMITTEE - JHARKHAND**  
**CONVENOR : BANK OF INDIA**  
**NON-PRIORITY SECTOR OUTSTANDING - BANK WISE**

[Number in Actual and Amount in Lakh]

Annexure- 4 (A) -v

Sl No	BANK NAME	AS ON 30th SEPTEMBER 2023													
		Agriculture		Education		Housing		Personal loans under NPS		Others		Total NPS		TOTAL ADVANCE	
		No	Amt	No	Amt	No	Amt	No	Amt	No	Amt	No	Amt	No	Amt
1	STATE BANK OF INDIA	2,047	16,421.94	859	21,765.48	29,551	3,72,784.77	51,137	83,191.09	3,68,602	20,13,105.28	4,52,196	25,07,268.56	7,03,106	34,06,248.54
2	BANK OF INDIA	-	-	123	1,605.34	1,574	42,562.37	32,540	1,17,636.93	66,723	2,57,449.44	1,00,960	4,19,254.07	7,96,965	13,29,169.59
3	INDIAN BANK	4	2.39	59	638.35	2,102	43,015.10	15,638	44,659.83	245	56,138.72	18,048	1,44,454.40	1,16,823	3,56,856.53
4	JHARKHAND RAJYA GRAMIN BANK	-	-	-	-	647	16,835.54	9,066	37,319.64	10,750	16,049.47	20,463	70,204.64	5,29,620	5,24,059.66
5	CENTRAL BANK OF INDIA	-	-	95	1,337.86	76	1,452.01	8,793	53,376.63	3,260	1,50,695.17	12,224	2,06,861.67	79,700	3,23,102.53
6	PUNJAB NATIONAL BANK	7	12.32	90	1,755.34	3,352	72,712.09	7,872	26,513.78	18,935	1,21,005.53	30,256	2,21,999.07	1,44,950	5,95,321.87
7	CANARA BANK	110	6,600.69	99	1,305.87	1,748	48,948.50	4,787	17,806.74	16,676	2,65,733.84	23,420	3,40,395.64	1,24,615	6,49,745.93
8	UNION BANK OF INDIA	1	339.83	324	5,209.85	618	19,419.69	15,320	70,835.67	3,448	73,038.82	19,711	1,68,843.87	1,23,678	4,00,329.35
9	UCO BANK	-	-	9	111.39	337	10,226.28	767	766.91	3,900	20,533.27	5,013	31,637.85	48,830	1,32,277.38
10	BANK OF BARODA	38	1,270.08	147	2,905.17	2,344	56,106.85	19,464	26,196.11	13,563	89,252.10	35,556	1,75,730.29	90,367	4,02,008.32
11	INDIAN OVERSEAS BANK	2	984.97	18	381.06	488	14,729.57	846	2,884.75	5,572	24,285.34	6,926	43,265.67	23,963	1,03,331.44
12	PUNJAB AND SINDH BANK	-	-	5	139.75	139	2,997.88	218	226.65	1,728	7,899.55	2,090	11,263.83	6,570	37,175.21
13	BANK OF MAHARASHTRA	-	-	6	110.47	101	2,750.55	80	483.47	1,737	10,667.74	1,924	14,012.22	4,742	36,588.33
14	IDBI BANK LTD	1	1.63	38	711.39	2,184	45,286.89	375	4,911.17	8,979	32,891.09	11,577	83,802.17	33,052	1,70,262.51
15	IDFC FIRST BANK LIMITED	36	49.68	-	-	10	139.09	15,153	15,739.65	1,06,164	46,505.27	1,21,363	62,433.69	1,38,095	79,788.75
16	FEDERAL BANK LTD	-	-	5	56.99	51	1,595.24	422	656.16	2,163	21,794.17	2,641	24,102.56	4,940	42,043.91
17	HDFC BANK LTD	6	25.58	2	3.00	-	-	31,434	1,39,945.07	2,82,472	3,75,316.20	3,13,914	5,15,289.87	4,15,376	10,47,870.01
18	ICICI BANK LTD	-	-	116	2,547.90	3,163	1,05,475.62	21,543	97,785.65	1,24,442	3,59,064.89	1,49,264	5,64,874.05	1,69,411	8,53,582.22
19	KARNATAKA BANK LTD	-	-	-	-	52	1,544.03	112	842.95	321	1,811.75	485	4,198.74	759	24,532.76
20	AXIS BANK LTD	2	2.90	57	1,382.46	645	21,007.94	92,988	40,687.17	47,661	1,25,542.89	1,41,353	1,88,623.38	2,14,114	5,00,433.98
21	INDUSIND BANK	-	-	-	-	-	-	-	-	1,70,105	1,65,150.62	1,70,105	1,65,150.62	12,72,972	4,94,640.60
22	JAMMU & KASHMIR BANK LTD	-	-	1	3.54	13	298.11	143	441.08	51	168.10	208	910.82	452	1,772.36
23	YES BANK	-	-	-	-	-	-	5,614	18,864.40	11,690	28,012.23	17,304	46,876.63	18,590	71,338.47
24	KOTAK MAHENDRA BANK LTD	-	-	-	-	-	-	-	-	14,803	29,436.45	14,803	29,436.45	27,491	91,578.22
25	SOUTH INDIAN BANK LTD	-	-	-	-	2	45.32	456	976.60	24	80.77	482	1,102.69	693	2,133.30
26	DBS BANK	-	-	-	-	4	56.64	166	112.61	57	598.50	227	767.75	233	849.47
27	KARUR VYSYA BANK	30	81.48	-	-	9	167.38	85	1,013.19	44	263.18	168	1,525.23	199	2,195.49
28	BANDHAN BANK	-	-	-	-	241	4,876.08	6,060	9,994.30	66,956	48,583.02	73,257	63,453.40	3,90,019	1,57,329.25
29	DHANBAD CENTRAL CO-OP.BANK	-	-	-	-	18	125.33	351	1,286.21	1,747	3,945.51	2,116	5,357.05	2,430	5,961.51
30	JHARKHAND STATE COOPERATIVE BANK LTD	-	-	-	-	-	-	3,370	10,599.13	1,691	68,188.61	5,061	78,787.74	20,888	93,890.12
31	ESAF SMALL FINANCE BANK LIMITED	-	-	-	-	-	-	-	-	522	1,519.98	522	1,519.98	49,399	14,268.22
32	UJJIVAN SMALL FINANCE BANK	-	-	-	-	2,276	2,394.78	126	134.15	11,103	4,102.11	13,505	6,631.04	2,25,426	62,911.38
33	UTKARSH SMALL FINANCE BANK LIMITED	-	-	-	-	-	-	-	-	32	8.24	32	8.24	2,03,284	91,284.10
34	JANA SMALL FINANCE BANK	-	-	-	-	85	869.56	-	-	870	1,011.43	955	1,880.99	51,318	25,992.15
35	AU SMALL FINANCE BANK	-	-	-	-	-	-	-	-	2	1.09	2	1.09	2	1.09
<b>GRAND TOTAL</b>		<b>2,284</b>	<b>25,793.50</b>	<b>2,053</b>	<b>41,971.21</b>	<b>51,830</b>	<b>8,88,423.21</b>	<b>3,44,926</b>	<b>8,25,887.68</b>	<b>13,67,038</b>	<b>44,19,850.37</b>	<b>17,68,131</b>	<b>62,01,925.97</b>	<b>60,33,072</b>	<b>121,308,754</b>

SOURCE:- SLBC PORTAL

# AGRICULTURE OUTSTANDING - DISTRICT WISE

Number in Actual and Amount in Lak

Annexure- 4 (B)- i

Sr.	DISTRICT	AS ON 30th SEPTEMBER 2023														% of Agri adv. to total advance
		Farm Credit		Out of Farm Credit total Crop Loans		Out of Farm Credit total investment credit		Out of Farm Credit total allied activities		Agri Infrastructure		Ancillary Activities		Total Agri		
		No.	Amt.	No.	Amt.	No.	Amt.	No.	Amt.	No.	Amt.	No.	Amt.	No.	Amt.	
1	BOKARO	78,205	52,307.75	53,982	31,738.61	24,223	20,569.14	17,401	12,160.26	53	154.08	8,017	16,811.46	86,275	69,273.28	8.36%
2	CHATRA	69,648	39,265.35	55,553	29,832.46	14,095	9,432.89	8,365	6,593.66	6	11.52	5,150	8,746.21	74,804	48,023.08	37.84%
3	DEOGHAR	1,13,986	61,460.97	87,426	45,199.16	26,560	16,261.81	18,895	10,922.88	58	214.19	2,081	10,696.44	1,16,125	72,371.59	20.59%
4	DHANBAD	95,910	57,980.27	44,384	26,291.78	51,526	31,688.50	33,206	15,755.12	126	1,087.61	6,331	22,655.47	1,02,367	81,723.36	6.14%
5	DUMKA	93,689	48,863.63	68,384	30,797.69	25,305	18,065.94	17,301	13,062.94	41	27.55	1,361	1,864.18	95,091	50,755.36	26.16%
6	EAST SINGHBHUM	1,11,342	75,955.56	78,175	44,294.42	33,167	31,661.14	21,336	18,226.85	77	276.75	9,689	31,439.19	1,21,108	1,07,671.50	5.38%
7	GARHWA	98,189	71,154.49	59,219	48,685.55	38,970	22,468.94	20,975	16,348.65	284	79.08	796	1,360.53	99,269	72,594.10	48.33%
8	GIRIDIH	1,25,742	73,561.30	84,017	43,677.69	41,725	29,883.61	29,791	20,563.79	59	518.09	7,658	17,015.40	1,33,459	91,094.79	22.70%
9	GODDA	85,230	51,317.64	59,164	35,679.08	26,066	15,638.56	17,500	11,039.14	15	5.34	2,239	3,337.77	87,484	54,660.74	31.11%
10	GUMLA	60,810	33,921.00	53,806	25,927.01	7,004	7,993.99	4,119	5,324.43	2	1.40	3,982	7,946.60	64,794	41,869.00	36.41%
11	HAZARIBAGH	1,31,467	81,318.70	77,561	49,805.38	53,906	31,513.32	34,246	20,082.21	27	172.28	6,928	25,562.26	1,38,422	1,07,053.24	19.58%
12	JAMTARA	53,159	30,274.25	48,953	26,322.53	4,206	3,951.72	2,868	2,748.26	22	11.97	1,706	2,660.80	54,887	32,947.01	37.44%
13	KHUNTI	32,849	18,975.38	27,018	13,309.51	5,831	5,665.86	3,785	3,731.06	4	2.29	1,925	4,205.92	34,778	23,183.59	25.64%
14	KODERMA	55,644	29,125.31	30,884	17,014.27	24,760	12,111.04	12,440	5,880.75	29	211.32	4,703	11,007.37	60,376	40,344.00	23.13%
15	LATEHAR	37,416	29,780.42	31,097	21,813.58	6,319	7,966.83	4,633	6,388.02	101	29.21	1,367	2,674.69	38,884	32,484.32	32.28%
16	LOHARDAGA	38,595	22,601.38	33,554	18,177.93	5,041	4,423.45	2,837	2,652.45	12	15.66	3,000	6,604.51	41,607	29,221.54	32.34%
17	PAKUR	43,289	31,469.77	29,627	19,972.19	13,662	11,497.58	13,572	11,991.16	122	116.32	2,545	4,175.24	45,956	35,761.33	29.49%
18	PALAMU	1,43,065	1,01,333.61	84,587	64,786.70	58,478	36,546.91	36,011	27,372.34	304	104.38	2,695	4,469.99	1,46,064	1,05,907.99	33.68%
19	RAMGARH	45,358	27,635.56	26,774	16,320.44	18,584	11,315.12	11,287	5,858.80	24	34.74	4,320	8,757.51	49,702	36,427.80	9.98%
20	RANCHI	10,52,214	3,27,986.65	94,149	60,811.27	9,58,065	2,67,175.38	30,236	34,716.83	197	7,515.05	8,928	1,10,431.02	10,61,339	4,45,932.73	12.25%
21	SAHIBGANJ	58,398	41,310.56	40,186	28,078.94	18,212	13,231.62	13,894	10,739.18	27	10.33	2,022	1,931.08	60,447	43,251.98	32.23%
22	SERAIKELA-KHARSAWAN	1,48,225	63,108.06	57,367	32,021.39	90,858	31,086.67	5,601	6,457.37	18	632.85	4,040	10,975.96	1,52,283	74,716.87	18.81%
23	SIMDEGA	29,007	15,648.49	22,503	9,677.62	6,504	5,970.87	3,400	4,025.80	27	21.87	2,628	4,210.52	31,662	19,880.87	35.12%
24	WEST SINGHBHUM	82,797	59,011.93	70,586	42,966.52	12,211	16,045.41	5,747	9,565.99	144	296.60	3,099	5,911.12	86,040	65,219.65	19.38%
<b>GRAND TOTAL</b>		<b>28,84,234</b>	<b>14,45,368.02</b>	<b>13,18,956</b>	<b>7,83,201.72</b>	<b>15,65,278</b>	<b>6,62,166.30</b>	<b>3,69,446</b>	<b>2,82,207.93</b>	<b>1,779</b>	<b>11,550.48</b>	<b>97,210</b>	<b>3,25,451.22</b>	<b>29,83,223</b>	<b>17,82,369.71</b>	<b>14.69%</b>

SOURCE: SLBC PORTAL

**STATE LEVEL BANKERS' COMMITTEE - JHARKHAND**  
**CONVENOR : BANK OF INDIA**  
**MSME (PRIORITY SECTOR) OUTSTANDING - DISTRICT WISE**

[Number in Actual and Amount in Lakh]

Annexure- 4 (B)- ii

Sr.	DISTRICT	AS ON 30th SEPTEMBER 2023										% of MSME to Total Advances
		Micro*		Small		Medium		Other MSME		Total		
		No	Amt	No	Amt	No	Amt	No	Amt	No	Amt	
1	BOKARO	44,647	1,56,371.65	1,790	63,730.20	225	40,519.53	183	420.62	46,845	2,61,042.02	31.52%
2	CHATRA	8,327	22,335.84	131	4,042.80	16	250.92	4	1.73	8,478	26,631.28	20.99%
3	DEOGHAR	22,658	66,035.28	761	26,347.31	87	12,854.56	100	131.13	23,606	1,05,368.27	29.98%
4	DHANBAD	58,832	2,10,132.06	2,771	1,46,562.32	359	46,551.64	202	3,654.49	62,164	4,06,900.51	30.59%
5	DUMKA	15,568	30,490.71	465	14,935.24	86	5,455.55	63	188.68	16,182	51,070.18	26.32%
6	EAST SINGHBHUM	64,856	2,87,321.50	5,676	2,37,229.38	1,891	1,67,557.50	206	533.93	72,629	6,92,642.30	34.58%
7	GARHWA	8,035	17,549.89	194	3,346.45	5	68.76	53	68.16	8,287	21,033.26	14.00%
8	GIRIDIH	30,433	79,228.00	650	26,325.83	66	12,512.87	25	63.39	31,174	1,18,130.09	29.44%
9	GODDA	11,388	27,027.13	413	5,864.27	16	1,040.59	92	70.37	11,909	34,002.38	19.35%
10	GUMLA	7,143	18,588.63	182	2,808.80	7	59.56	3	0.18	7,335	21,457.17	18.66%
11	HAZARIBAGH	32,886	1,27,717.60	1,304	34,007.72	111	4,061.35	50	141.07	34,351	1,65,927.73	30.34%
12	JAMTARA	8,485	12,188.60	108	1,783.16	3	16.35	15	25.35	8,611	14,013.46	15.92%
13	KHUNTI	6,559	13,068.52	131	2,390.15	2	231.86	14	28.87	6,706	15,719.39	17.38%
14	KODERMA	17,011	46,690.58	578	8,654.10	33	1,651.65	11	29.51	17,633	57,025.85	32.69%
15	LATEHAR	4,207	11,590.92	75	1,456.86	8	256.42	8	25.67	4,298	13,329.88	13.25%
16	LOHARDAGA	5,843	15,952.20	176	3,371.74	20	622.73	25	163.37	6,064	20,110.04	22.26%
17	PAKUR	13,400	23,496.33	295	7,003.71	62	1,020.38	7	8.46	13,764	31,528.89	26.00%
18	PALAMU	13,371	39,536.10	425	12,185.52	27	1,126.91	41	70.86	13,864	52,919.39	16.83%
19	RAMGARH	22,350	66,593.06	588	28,185.19	64	10,419.92	40	82.08	23,042	1,05,280.25	28.84%
20	RANCHI	1,68,298	4,48,975.92	5,079	2,70,611.07	760	1,62,258.32	257	590.09	1,74,394	8,82,435.40	24.25%
21	SAHIBGANJ	14,530	20,925.77	175	2,907.46	23	413.07	6	11.92	14,734	24,258.23	18.07%
22	SERAIKELA-KHARSAWAN	34,732	59,465.37	786	53,146.53	228	51,074.29	145	333.94	35,891	1,64,020.12	41.30%
23	SIMDEGA	4,739	10,895.60	118	1,017.35	3	8.00	6	0.88	4,866	11,921.83	21.06%
24	WEST SINGHBHUM	17,103	41,597.33	641	15,242.60	72	3,087.66	175	146.56	17,991	60,074.15	17.85%
<b>GRAND TOTAL</b>		<b>6,35,401</b>	<b>18,53,774.59</b>	<b>23,512</b>	<b>9,73,155.77</b>	<b>4,174</b>	<b>5,23,120.41</b>	<b>1,731</b>	<b>6,791.29</b>	<b>6,64,818</b>	<b>33,56,842.07</b>	<b>27.67%</b>

SOURCE: SLBC PORTAL

**STATE LEVEL BANKERS' COMMITTEE - JHARKHAND**  
**CONVENOR : BANK OF INDIA**  
**PRIORITY SECTOR OUTSTANDING - DISTRICT WISE**

Number in Actual and Amount in Laki      Annexure- 4 (B)- iii

Sr.	DISTRICT	AS ON 30th SEPTEMBER 2023														% of Total Pri Sec loans to total advances
		Export Credit		Education		Housing		Social Infra		Renewable Energy		Others- Priority Sector		Total Priority Sector		
		No	Amt	No	Amt	No	Amt	No	Amt	No	Amt	No	Amt	No	Amt	
1	BOKARO	-	-	3,136	11,027.74	3,471	32,523.41	1	2.00	1	-	37,389	11,162.48	1,77,118	3,85,030.94	46.48%
2	CHATRA	-	-	253	847.87	166	1,337.32	1	0.47	-	-	3,694	1,177.66	87,396	78,017.69	61.48%
3	DEOGHAR	-	-	1,097	3,919.42	1,903	12,359.23	9	19.63	11	11.79	23,632	5,440.67	1,66,383	1,99,490.59	56.75%
4	DHANBAD	1	243.00	5,217	16,843.77	10,645	85,640.57	4	17.48	-	-	81,663	21,707.39	2,62,061	6,13,076.09	46.10%
5	DUMKA	-	-	265	877.13	748	6,043.47	23	10.29	38	38.56	14,961	5,324.89	1,27,308	1,14,119.88	58.82%
6	EAST SINGHBHUM	-	-	7,615	34,132.47	10,147	76,884.53	7	108.40	-	-	75,398	22,026.47	2,86,904	9,33,465.68	46.61%
7	GARHWA	-	-	279	897.31	277	2,330.55	8	47.37	26	7.93	10,912	3,459.46	1,19,058	1,00,369.99	66.83%
8	GIRIDIH	25	6,447.00	1,074	3,192.47	954	7,657.76	9	82.86	-	-	34,395	10,328.97	2,01,090	2,36,933.94	59.05%
9	GODDA	-	-	448	1,345.03	1,107	10,148.50	4	1.02	41	4.60	11,243	3,511.83	1,12,236	1,03,674.10	59.00%
10	GUMLA	-	-	551	1,046.26	299	2,483.64	1	0.19	-	-	4,242	1,412.99	77,222	68,269.25	59.37%
11	HAZARIBAGH	-	-	1,386	4,930.07	2,344	19,419.50	21	6.51	-	-	22,244	8,215.43	1,98,768	3,05,552.49	55.87%
12	JAMTARA	-	-	311	650.78	356	2,500.85	-	-	16	3.16	695	206.51	64,876	50,321.77	57.18%
13	KHUNTI	-	-	173	541.17	226	2,152.02	4	7.12	-	-	2,479	786.11	44,366	42,389.40	46.88%
14	KODERMA	-	-	540	1,816.38	648	4,036.92	2	4.58	-	-	12,748	3,553.70	91,947	1,06,781.42	61.22%
15	LATEHAR	-	-	153	476.98	188	1,975.63	1	0.09	3	0.65	6,299	1,737.02	49,826	50,004.57	49.69%
16	LOHARDAGA	-	-	217	774.69	268	2,172.16	-	-	-	-	5,652	1,577.68	53,808	53,856.10	59.61%
17	PAKUR	-	-	155	348.56	395	3,426.03	4	1.96	-	-	18,511	5,318.17	78,785	76,384.93	62.98%
18	PALAMU	-	-	782	2,518.77	722	6,240.40	11	23.40	3	2.42	25,988	9,167.91	1,87,434	1,76,780.27	56.22%
19	RAMGARH	-	-	1,097	3,629.49	960	9,289.40	5	10.76	1	5.92	15,934	5,239.58	90,741	1,59,883.21	43.80%
20	RANCHI	2	3,958.00	11,707	51,174.98	12,894	1,49,585.75	1,116	125.65	2	7.07	58,893	23,889.23	13,20,347	15,57,108.81	42.79%
21	SAHIBGANJ	-	-	633	1,381.60	462	4,088.25	6	0.71	41	47.64	18,139	5,423.08	94,462	78,451.49	58.45%
22	SERAIKELA-KHARSAWAN	-	-	1,831	5,445.22	1,413	10,253.97	-	-	-	-	16,953	4,803.31	2,08,371	2,59,239.50	65.27%
23	SIMDEGA	-	-	135	342.07	127	1,120.88	-	-	-	-	3,608	938.89	40,398	34,204.54	60.43%
24	WEST SINGHBHUM	-	-	1,569	6,477.08	924	8,649.55	3	0.76	-	-	17,509	5,091.61	1,24,036	1,45,512.81	43.24%
<b>GRAND TOTAL</b>		<b>28</b>	<b>10,648.00</b>	<b>40,624</b>	<b>1,54,637.32</b>	<b>51,644</b>	<b>4,62,320.28</b>	<b>1,240</b>	<b>471.26</b>	<b>183</b>	<b>129.73</b>	<b>5,23,181</b>	<b>1,61,501.07</b>	<b>42,64,941</b>	<b>59,28,919.44</b>	<b>48.87%</b>

SOURCE: SLBC PORTAL

**STATE LEVEL BANKERS' COMMITTEE - JHARKHAND**  
**CONVENOR : BANK OF INDIA**  
**ADVANCES TO WEAKER SECTION OUTSTANDING - DISTRICT WISE**

Number in Actual and Amount in Lacs Annexure- 4 (B)- iv

Sr.	DISTRICT	AS ON 30th SEPTEMBER 2023																			
		Loans to small & marginal farmers		Loans to SC/ST		Loans to SHGs		Loans to Minority Communities		OD under PMJDY		Beneficiaries of DRI scheme		Loans upto ₹ 1 lakh to women beneficiaries		Other loans to weaker sections		Total advances to weaker sections		% of loans to weaker sections to total advance	
		No	Amt	No	Amt	No	Amt	No	Amt	No	Amt	No	Amt	No.	Amt.	No	Amt	No	Amt	Amt.	
1	BOKARO	70,039	46,120.65	14,592	11,597.10	10,244	17,929.82	11,325	14,505.23	2,438	8.87	429	33.50	56,094	19,993.25	5,345	5,513.25	1,23,175	81,066.07	9.79%	
2	CHATRA	64,751	40,896.75	14,335	9,689.52	7,727	11,628.11	6,940	5,159.80	411	5.32	16	8.38	20,946	10,248.78	676	928.40	77,400	49,368.47	38.90%	
3	DEOGHAR	1,02,481	54,280.30	23,537	15,572.81	7,445	10,110.59	15,945	10,510.31	799	7.24	56	5.33	31,548	11,738.50	2,783	2,183.41	1,20,821	61,564.34	17.52%	
4	DHANBAD	72,804	43,767.25	20,164	12,996.46	7,208	11,615.43	34,934	28,648.54	4,357	15.05	479	33.27	67,717	26,850.19	6,549	8,463.72	1,59,972	98,134.01	7.38%	
5	DUMKA	85,796	42,386.60	26,181	19,399.91	8,191	12,368.36	11,549	8,457.36	875	2.93	24	1.73	44,950	20,406.37	1,967	2,319.60	1,02,671	51,102.35	26.34%	
6	EAST SINGHBHUM	1,00,206	65,444.75	48,643	30,013.01	10,569	19,678.85	20,484	35,262.28	1,870	12.12	892	70.41	87,647	37,847.66	5,671	12,971.19	1,93,612	1,50,276.88	7.50%	
7	GARHWA	90,173	65,735.98	32,527	24,595.59	9,776	14,707.97	12,297	8,482.48	202	0.18	53	3.97	49,647	25,205.70	632	647.65	1,07,273	74,586.92	49.66%	
8	GRIDIH	1,16,685	69,979.06	24,317	14,521.95	14,335	24,104.89	21,281	16,156.19	826	3.04	120	21.03	79,956	33,078.58	2,486	2,468.94	1,62,989	92,965.44	23.17%	
9	GODDA	74,521	46,182.46	22,205	16,948.91	6,668	11,041.72	11,258	8,746.16	824	1.70	57	5.05	39,337	17,292.46	1,831	2,520.59	94,308	56,699.05	32.27%	
10	GUMLA	57,892	32,541.69	24,184	13,575.91	5,654	9,195.88	10,535	6,683.58	248	3.08	68	4.43	11,839	7,133.34	1,253	1,056.98	65,852	40,999.59	35.66%	
11	HAZARIBAGH	1,11,747	75,806.93	24,558	17,405.30	12,643	21,494.45	20,651	21,125.44	1,951	8.88	143	12.46	59,545	28,087.67	4,683	4,980.89	1,57,884	1,09,305.99	19.99%	
12	JAMTARA	51,020	29,854.76	15,096	9,748.96	4,391	5,891.20	9,539	5,258.70	708	3.10	46	4.26	8,700	4,250.69	627	555.26	56,160	33,155.08	37.67%	
13	KHUNTI	32,065	19,644.64	17,140	9,726.25	3,554	7,554.70	4,351	3,091.97	754	1.68	18	6.52	11,080	5,722.14	1,842	1,130.69	38,699	24,897.59	27.53%	
14	KODERMA	47,002	28,958.68	9,739	5,533.00	4,908	9,247.59	9,150	6,658.64	517	8.10	15	2.15	26,053	10,036.80	857	1,502.84	69,145	43,584.46	24.99%	
15	LATEHAR	35,180	27,807.72	13,723	11,518.13	5,902	10,313.03	5,721	4,135.80	260	4.01	12	1.33	12,904	8,294.85	531	861.31	44,003	33,899.85	33.68%	
16	LOHARDAGA	37,843	23,627.53	14,421	8,369.75	3,744	6,893.35	9,441	5,920.45	305	0.69	66	10.02	11,595	4,512.12	778	860.32	47,698	32,895.36	36.41%	
17	PAKUR	39,859	27,897.51	16,994	12,488.88	5,266	9,160.27	12,640	13,267.18	362	1.45	16	6.08	41,547	15,515.95	2,251	4,248.15	68,106	42,186.14	34.78%	
18	PALAMU	1,29,325	96,826.30	53,207	39,828.63	13,650	19,886.10	16,499	12,492.20	185	1.09	35	3.14	79,221	38,911.02	1,824	3,178.68	1,72,100	1,15,127.20	36.61%	
19	RAMGARH	36,836	23,645.80	11,361	7,923.08	5,202	9,410.86	6,363	7,137.13	1,972	9.87	172	25.17	35,889	12,892.20	2,035	1,912.42	69,215	46,194.03	12.65%	
20	RANCHI	10,27,597	3,12,874.47	4,24,286	1,37,105.09	15,360	32,709.43	3,46,336	1,23,775.76	9,581	22.25	697	51.53	86,166	49,286.14	9,497	19,522.10	12,01,685	4,27,112.11	11.74%	
21	SAHIBGANJ	52,621	37,372.44	22,593	17,675.74	6,815	10,219.82	10,073	10,094.07	621	1.83	45	3.39	43,299	19,978.48	1,553	1,989.20	80,162	50,758.96	37.82%	
22	SERAIKELA-KHARSAWAN	1,42,485	58,708.09	62,676	25,106.26	6,629	12,634.01	23,290	9,251.36	2,732	5.01	346	28.08	26,945	16,676.71	859	1,414.35	1,83,862	79,746.82	20.08%	
23	SIMDEGA	27,732	15,861.06	13,431	7,812.91	4,659	6,724.43	9,216	5,483.10	908	1.56	41	3.41	11,271	6,106.27	583	574.40	35,226	22,041.27	38.94%	
24	WEST SINGHBHUM	75,087	48,422.29	46,645	33,424.60	9,288	21,239.72	11,976	12,070.20	5,750	9.90	570	40.96	33,977	18,974.58	556	2,005.11	1,05,045	76,422.19	22.71%	
	<b>GRAND TOTAL</b>	<b>26,81,747</b>	<b>13,34,643.71</b>	<b>9,96,555</b>	<b>5,12,577.74</b>	<b>1,89,828</b>	<b>3,25,760.57</b>	<b>6,51,794</b>	<b>3,82,373.95</b>	<b>39,456</b>	<b>138.95</b>	<b>4,416</b>	<b>385.59</b>	<b>9,77,873</b>	<b>4,49,040.47</b>	<b>57,669</b>	<b>83,809.46</b>	<b>35,37,063</b>	<b>18,94,090.17</b>	<b>15.61%</b>	

SOURCE: SLBC PORTAL

**STATE LEVEL BANKERS' COMMITTEE - JHARKHAND**  
**CONVENOR : BANK OF INDIA**  
**NON-PRIORITY SECTOR OUTSTANDING - DISTRICT WISE**

[Number in Actual and Amount in Lakh]

Annexure- 4 (B)- v

Sr.	DISTRICT	AS ON 30th SEPTEMBER 2023													
		Agriculture		Education		Housing		Personal loans under NPS		Others- Non - Priority Sector		Total NPS		TOTAL ADVANCE	
		No	Amt	No	Amt	No	Amt	No	Amt	No	Amt	No	Amt	No	Amt
1	BOKARO	15	25.23	92	1,737.09	3,762	61,369.48	27,114	66,560.31	1,04,616	3,13,584.13	1,35,599	4,43,276.23	3,12,717	8,28,307.17
2	CHATRA	5	2.29	-	-	179	2,860.72	4,236	12,760.38	13,489	33,264.86	17,909	48,888.25	1,05,305	1,26,905.94
3	DEOGHAR	155	578.88	40	831.87	1,602	28,096.33	10,841	23,533.20	40,321	98,967.25	52,959	1,52,007.53	2,19,342	3,51,494.89
4	DHANBAD	41	283.24	99	1,879.24	6,490	65,273.66	47,526	1,30,206.65	1,71,758	5,19,284.79	2,25,914	7,16,927.59	4,87,975	13,30,002.24
5	DUMKA	90	136.13	5	127.54	287	6,045.34	5,265	11,375.63	23,999	62,223.10	29,646	79,907.74	1,56,954	1,94,026.89
6	EAST SINGHBHUM	81	146.77	932	21,784.57	12,919	2,07,687.29	62,899	1,28,586.98	2,38,336	7,11,233.01	3,15,167	10,69,438.63	6,02,071	20,02,904.30
7	GARHWA	8	14.40	9	44.70	151	2,271.88	4,070	9,699.65	16,962	37,797.62	21,200	49,828.25	1,40,258	1,50,198.24
8	GIRIDIH	35	795.70	18	250.24	776	14,217.14	12,119	23,309.11	51,303	1,25,736.65	64,251	1,64,308.84	2,65,341	4,01,240.16
9	GODDA	123	265.38	3	43.66	293	3,512.92	4,249	7,921.71	21,855	60,298.50	26,523	72,042.16	1,38,759	1,75,716.26
10	GUMLA	9	5.49	2	55.16	191	3,890.62	3,825	8,291.62	11,948	34,472.92	15,975	46,715.81	93,197	1,14,981.54
11	HAZARIBAGH	31	64.60	40	816.57	1,966	30,940.01	16,021	40,672.93	69,967	1,68,831.35	88,025	2,41,325.46	2,86,793	5,46,877.95
12	JAMTARA	85	84.41	3	60.07	249	2,614.25	2,963	4,779.70	10,590	30,149.20	13,890	37,687.64	78,766	88,009.41
13	KHUNTI	4	3.69	8	25.82	195	3,903.71	2,671	6,018.17	11,439	38,084.03	14,317	48,035.42	58,683	90,424.82
14	KODERMA	7	3.20	13	217.45	327	5,958.17	5,095	8,988.88	26,634	52,486.14	32,076	67,653.85	1,24,023	1,74,435.27
15	LATEHAR	11	169.73	2	27.59	111	2,064.40	2,782	7,815.13	12,154	40,558.30	15,060	50,635.16	64,886	1,00,639.72
16	LOHARDAGA	1	0.40	2	57.17	187	3,889.35	2,218	5,186.09	11,377	27,359.62	13,785	36,492.64	67,593	90,348.74
17	PAKUR	62	44.22	-	2.99	336	4,924.92	2,086	3,660.53	23,422	36,268.72	25,906	44,901.38	1,04,691	1,21,285.94
18	PALAMU	36	43.79	6	141.77	496	9,654.03	9,385	18,896.62	40,797	1,08,925.44	50,720	1,37,661.64	2,38,154	3,14,441.91
19	RAMGARH	7	13.07	19	402.06	1,269	23,591.07	14,457	44,207.85	39,661	1,36,944.01	55,413	2,05,158.06	1,46,154	3,65,041.27
20	RANCHI	1,202	22,836.05	666	12,205.95	17,408	3,65,258.37	77,366	2,05,837.55	3,34,067	14,75,764.30	4,30,709	20,81,902.22	17,51,056	36,39,052.05
21	SAHIBGANJ	263	254.04	1	8.03	244	2,971.31	3,880	7,979.13	18,117	44,546.48	22,505	55,758.99	1,16,967	1,34,210.48
22	SERAIKELA-KHARSAWAN	3	4.04	64	953.14	1,567	23,855.96	11,915	22,137.96	35,580	90,976.34	49,129	1,37,927.45	2,57,500	3,97,166.99
23	SIMDEGA	-	-	4	32.14	88	1,445.25	2,081	5,448.04	7,441	15,474.40	9,614	22,399.83	50,012	56,604.37
24	WEST SINGHBHUM	10	18.74	25	266.39	737	12,127.01	9,862	22,013.86	31,205	1,56,619.20	41,839	1,91,045.20	1,65,875	3,36,558.01
<b>GRAND TOTAL</b>		<b>2,284</b>	<b>25,793.50</b>	<b>2,053</b>	<b>41,971.21</b>	<b>51,830</b>	<b>8,88,423.21</b>	<b>3,44,926</b>	<b>8,25,887.68</b>	<b>13,67,038</b>	<b>44,19,850.37</b>	<b>17,68,131</b>	<b>62,01,925.97</b>	<b>60,33,072</b>	<b>1,21,30,874.54</b>

SOURCE: SLBC PORTAL

**STATE LEVEL BANKERS' COMMITTEE - JHARKHAND  
CONVENOR : BANK OF INDIA**

INVESTMENT AS PER PLACE OF UTILIZATION - BANKWISE AS ON 30th SEPTEMBER 2023

[AMT IN LACS.]

SL. NO.	BANKS	CREDIT SANCTIONED OUTSIDE JHARKHAND AND UTILISED INSIDE JHARKHAND				CREDIT SANCTIONED INSIDE JHARKHAND AND UTILISED OUTSIDE JHARKHAND			
		OUTSTANDING AS ON 30.09.2022		OUTSTANDING AS ON 30.09.2023		OUTSTANDING AS ON 30.09.2022		OUTSTANDING AS ON 30.09.2023	
		NO OF A/Cs	AMT	NO OF A/Cs	AMT	NO OF A/Cs	AMT	NO OF A/Cs	AMT
1	STATE BANK OF INDIA	-	-	334	9,33,124.00	-	-	-	-
2	BANK OF INDIA	4.00	4,97,002.64	4	4,92,149.08	-	-	-	-
3	INDIAN BANK	-	-	-	-	1.00	1,046.00	1.00	1,045.00
4	CENTRAL BANK OF INDIA	-	-	-	-	-	-	-	-
5	PUNJAB NATIONAL BANK	-	-	-	-	-	-	-	-
6	CANARA BANK	-	-	-	-	-	-	-	-
7	UNION BANK OF INDIA	3	1,12,280.00	3	1,11,985.00	1	11,025.00	1	10,342.00
8	UCO BANK	-	-	-	-	-	-	-	-
9	BANK OF BARODA	-	-	-	-	5.00	2,226.02	4.00	1,293.51
10	INDIAN OVERSEAS BANK	-	-	-	-	-	-	-	-
11	PUNJAB AND SINDH BANK	-	-	-	-	-	-	-	-
12	BANK OF MAHARASHTRA	-	-	-	-	-	-	-	-
13	IDBI BANK	-	-	-	-	-	-	-	-
14	IDFC FIRST BANK	-	-	-	-	-	-	-	-
15	FEDERAL BANK	-	-	-	-	-	-	-	-
16	HDFC BANK	-	-	-	-	-	-	-	-
17	ICICI BANK	-	-	-	-	-	-	-	-
18	KARNATAKA BANK LTD.	-	-	-	-	-	-	-	-
19	AXIS BANK	-	-	-	-	-	-	-	-
20	INDUS IND BANK	-	-	-	-	-	-	-	-
21	JAMMU AND KASHMIR BANK LTD.	-	-	-	-	-	-	-	-
22	YES BANK	-	-	-	-	-	-	-	-
23	KOTAK MAHINDRA BANK	-	-	-	-	-	-	-	-
24	SOUTH INDIAN BANK	-	-	-	-	-	-	-	-
25	DBS BANK	-	-	-	-	-	-	-	-
26	KARUR VASYA BANK	-	-	-	-	-	-	-	-
27	BANDHAN BANK	-	-	-	-	-	-	-	-
28	JHARKHAND RAJYA GRAMIN BANK	-	-	-	-	-	-	-	-
29	DHANBAD CENTRAL COOPERATIVE BANK	-	-	-	-	-	-	-	-
30	COOPERATIVE BANK	-	-	-	-	-	-	-	-
31	ESAF BANK	-	-	-	-	-	-	-	-
32	UJJIVAN BANK	1,33,251.00	45,080.39	2,25,426.00	62,911.38	-	-	-	-
33	UTKARSH BANK	-	-	-	-	-	-	-	-
34	JANA BANK	-	-	-	-	-	-	-	-
	<b>TOTAL</b>	<b>133258</b>	<b>654363</b>	<b>225767</b>	<b>1600169</b>	<b>7</b>	<b>14297</b>	<b>6</b>	<b>12681</b>

SOURCE : SLBC PORTAL

**STATE LEVEL BANKERS' COMMITTEE - JHARKHAND**  
**CONVENOR : BANK OF INDIA**  
**BANK WISE PROGRESS UNDER HIGHER EDUCATION LOANS**  
**AS ON 30th SEPTEMBER 2023**

[No. in Actual and Amount in Lakh]

Annexure -6 (A)

Sl. No.	BANK NAME	TARGET for FY 2023-24		Application Received during current fiscal	Sanctioned during the year (including application received during previous year)		Of which girl student		Disbursed during the Financial Year - 2023-24 TILL 30th SEPTEMBER 2023		Education Loan Outstanding as on 30.09.2023		Of Which Girl Student	
		No.	Amt.		No.	No.	Amount	No.	Amount	No.	Amount	No.	Amount	No.
1	STATE BANK OF INDIA	5,687	14,397.00	1,291	1,291	3,026.29	387	985.46	1,756	3,055.49	14,808	81,128.10	3,684	18,172.32
2	BANK OF INDIA	2,607	4,871.00	1,004	1,004	3,878.68	729	2,072.43	1,932	2,611.77	7,052	20,380.90	3,129	7,360.79
3	INDIAN BANK	560	906.00	58	58	622.80	26	314.24	147	275.70	1,864	6,262.41	504	1,905.70
4	JHARKHAND RAJYA GRAMIN BANK	32	345.00	8	8	52.74	1	3.00	8	52.74	317	1,011.56	77	193.78
5	CENTRAL BANK OF INDIA	524	1,788.00	62	62	679.88	20	204.10	367	878.15	1,635	8,542.17	426	2,293.01
6	PUNJAB NATIONAL BANK	1,259	4,235.00	369	369	3,682.01	104	1,051.64	800	1,640.62	4,280	22,596.81	1,206	6,627.47
7	CANARA BANK	1,759	4,636.00	302	302	828.12	111	367.12	960	1,677.25	3,236	14,733.88	1,084	5,342.27
8	UNION BANK OF INDIA	2,167	6,017.00	371	371	4,450.21	173	1,520.79	883	2,183.31	3,044	14,110.97	1,407	5,410.63
9	UCO BANK	381	593.00	42	42	299.38	20	169.20	201	249.88	1,011	3,353.58	300	1,049.20
10	BANK OF BARODA	1,136	4,122.00	216	216	2,521.42	86	944.24	597	1,659.82	1,795	9,367.64	628	3,282.00
11	INDIAN OVERSEAS BANK	276	508.00	21	21	135.67	14	89.28	92	150.63	423	1,635.39	124	595.35
12	PUNJAB AND SINDH BANK	39	76.00	10	10	56.40	4	19.06	14	15.60	182	759.60	67	309.21
13	BANK OF MAHARASHTRA	177	264.00	49	49	279.40	21	35.31	88	138.55	176	686.57	62	220.09
14	IDBI BANK LTD	325	904.00	46	46	508.91	21	230.41	174	383.58	646	2,796.99	230	838.83
15	IDFC FIRST BANK LIMITED	24	12.00	-	-	-	-	-	-	-	-	-	-	-
16	FEDERAL BANK LTD	15	125.00	3	3	23.85	1	3.00	5	9.38	37	174.98	15	56.24
17	HDFC BANK LTD	110	171.00	47	47	80.77	17	35.65	41	61.29	237	644.13	98	278.63
18	ICICI BANK LTD	336	3,184.00	142	142	1,912.45	71	932.88	193	1,620.29	627	4,592.40	277	1,112.12
19	KARNATAKA BANK LTD	7	15.00	-	-	-	-	-	2	2.52	10	29.78	3	9.74
20	AXIS BANK LTD	558	2,682.00	687	687	4,730.79	232	1,884.95	50	467.04	687	3,157.67	232	1,230.58
21	INDUSIND BANK	86	88.00	-	-	-	-	-	-	-	-	-	-	-
22	JAMMU & KASHMIR BANK LTD	8	19.00	2	2	28.06	1	21.23	5	9.42	17	33.60	7	17.15
23	YES BANK	28	48.00	-	-	-	-	-	-	-	-	-	-	-
24	KOTAK MAHINDRA BANK LTD	48	24.00	-	-	-	-	-	-	-	-	-	-	-
25	SOUTH INDIAN BANK LTD	7	2.00	-	-	-	-	-	-	-	3	8.41	1	-
26	DBS BANK	12	6.00	-	-	-	-	-	-	-	-	-	-	-
27	KARUR VYSYA BANK	1	4.00	-	-	-	-	-	-	-	2	5.73	-	-
28	BANDHAN BANK	544	297.00	-	-	-	-	-	-	-	-	-	-	-
29	DHANBAD CENTRAL CO-OP.BANK	54	27.00	-	-	-	-	-	-	-	-	-	-	-
30	JHARKHAND STATE COOPERATIVE BANK LTD	137	115.00	53	53	46.00	52	39.00	53	39.62	588	595.25	575	561.53
31	ESAF SMALL FINANCE BANK LIMITED	-	-	-	-	-	-	-	-	-	-	-	-	-
32	UJJIVAN SMALL FINANCE BANK	-	-	-	-	-	-	-	-	-	-	-	-	-
33	UTKARSH SMALL FINANCE BANK LIMITED	4	19.00	-	-	-	-	-	-	-	-	-	-	-
34	JANA SMALL FINANCE BANK	-	-	-	-	-	-	-	-	-	-	-	-	-
35	AU SMALL FINANCE	-	-	-	-	-	-	-	-	-	-	-	-	-
<b>GRAND TOTAL</b>		<b>18,908</b>	<b>50,500.00</b>	<b>4,783</b>	<b>4,783</b>	<b>27,843.82</b>	<b>2,091</b>	<b>10,922.99</b>	<b>8,368</b>	<b>17,182.64</b>	<b>42,677</b>	<b>1,96,608.54</b>	<b>14,136</b>	<b>56,866.63</b>

SOURCE: SLBC PORTAL

**STATE LEVEL BANKERS' COMMITTEE - JHARKHAND**  
**CONVENOR : BANK OF INDIA**  
**DISTRICT WISE PROGRESS UNDER HIGHER EDUCATION LOANS**  
**AS ON 30th SEPTEMBER 2023**

[No. in Actual and Amount in Lakh] Annexure -6 (B)

Sl. No.	DISTRICT NAME	TARGET for FY 2023-24		Application Received during current fiscal	Sanctioned during the year (including application received during previous year)		Of which girl student		Disbursed during the Financial Year - 2023-24 TILL 30th SEPTEMBER 2023		Education Loan Outstanding as on 30.09.2023		Of Which Girl Student	
		No.	Amt.		No.	No.	Amount	No.	Amount	No.	Amount	No.	Amount	No.
1	BOKARO	1,775	3,837.00	335	335	2,017.88	119	899.81	811	1,367.58	3,228	12,764.82	961	3,958.10
2	CHATRA	79	148.00	12	12	58.48	2	9.89	38	66.97	253	847.87	39	131.09
3	DEOGHAR	582	1,389.00	102	102	554.64	35	219.80	269	495.62	1,137	4,751.29	288	1,322.25
4	DHANBAD	2,533	4,921.00	601	601	2,702.28	174	840.09	935	1,547.29	5,316	18,723.01	1,319	5,032.99
5	DUMKA	125	241.00	22	22	122.01	5	45.66	44	82.65	270	1,004.67	75	263.94
6	EAST SINGHBHUM	3,434	11,722.00	784	784	5,586.74	326	2,283.07	1,467	3,907.20	8,547	55,917.04	2,798	14,452.35
7	GARHWA	123	228.00	24	24	68.79	6	17.06	67	119.54	288	942.01	62	197.31
8	GIRIDIH	425	875.00	97	97	542.68	18	138.66	214	326.63	1,092	3,442.70	222	830.12
9	GODDA	187	312.00	34	34	120.22	15	75.81	75	97.49	451	1,388.69	116	355.15
10	GUMLA	252	403.00	132	132	278.57	117	200.28	166	205.42	553	1,101.42	379	541.29
11	HAZARIBAGH	575	1,493.00	141	141	877.95	28	223.66	336	671.43	1,426	5,746.64	322	1,400.89
12	JAMTARA	237	324.00	41	41	120.04	30	62.30	58	74.92	314	710.85	173	235.20
13	KHUNTI	78	173.00	23	23	210.60	10	47.10	41	82.59	181	566.99	60	159.59
14	KODERMA	295	612.00	53	53	359.62	13	141.21	139	239.67	553	2,033.83	125	459.96
15	LATEHAR	65	82.00	11	11	29.49	6	11.88	31	50.35	155	504.57	39	111.35
16	LOHARDAGA	74	127.00	14	14	54.73	6	18.66	34	52.74	219	831.87	67	253.11
17	PAKUR	130	106.00	6	6	13.61	3	5.14	16	25.58	155	351.55	77	100.16
18	PALAMU	290	595.00	74	74	332.37	32	188.68	148	244.86	788	2,660.54	180	626.83
19	RAMGARH	426	993.00	104	104	883.32	44	477.98	215	404.47	1,116	4,031.55	316	1,293.50
20	RANCHI	5,442	18,995.00	1,636	1,636	11,106.74	755	4,074.86	2,474	5,808.66	12,373	63,380.93	4,791	20,504.25
21	SAHIBGANJ	211	277.00	134	134	218.08	125	190.58	166	246.19	634	1,389.63	401	617.33
22	SERAIKELA-KHARSAWAN	839	1,184.00	182	182	725.77	57	271.77	244	424.79	1,895	6,398.35	465	1,446.26
23	SIMDEGA	46	75.00	16	16	78.15	11	30.53	23	28.39	139	374.21	69	147.38
24	WEST SINGHBHUM	685	1,388.00	205	205	781.06	154	448.50	357	611.58	1,594	6,743.47	792	2,426.22
<b>GRAND TOTAL</b>		<b>18,908</b>	<b>50,500.00</b>	<b>4,783</b>	<b>4,783</b>	<b>27,843.82</b>	<b>2,091</b>	<b>10,922.99</b>	<b>8,368</b>	<b>17,182.64</b>	<b>42,677</b>	<b>1,96,608.54</b>	<b>14,136</b>	<b>56,866.63</b>

SOURCE: SLBC PORTAL

**STATE LEVEL BANKERS' COMMITTEE - JHARKHAND**  
**CONVENOR : BANK OF INDIA**  
**PROGRESS UNDER HOUSING LOAN SECTOR - BANKWISE**  
**As on 30th SEPTEMBER 2023**

[No. in Actual and Amt In Lakh] Annexure : 7 (A)

SL NO	BANKS	TARGET FY 2023-24		PRIORITY SECTOR						NON PRIORITY SECTOR					
				OUTSTANDING AS ON 30.09.2022		DISBURSED FROM 01ST APRIL TO THE END OF REPORTING QUARTER (ACP)		OUTSTANDING AS ON LAST DAY OF REPORTING QUARTER		OUTSTANDING AS ON 30.09.2022		DISBURSED FROM 01ST APRIL TO THE END OF REPORTING QUARTER		OUTSTANDING AS ON LAST DAY OF REPORTING QUARTER	
				NO.	AMT	NO.	AMT	NO.	AMT	NO.	AMT	NO.	AMT	NO.	AMT
1	STATE BANK OF INDIA	12,447	1,75,207	16,396	1,71,626.75	677	4,955.26	16,706	1,87,879.54	27,130	3,17,188.77	2,116	26,302.55	29,551	3,72,784.77
2	BANK OF INDIA	956	18,459	3,113	29,362.23	163	1,270.04	2,867	27,865.93	1,468	37,814.30	222	4,233.72	1,574	42,562.37
3	INDIAN BANK	1,042	14,610	1,724	16,212.68	36	341.51	607	5,169.66	-	-	344	5,177.52	2,102	43,015.10
4	JHARKHAND RAJYA GRAMIN BANK	310	3,294	2,187	23,644.80	289	3,630.04	2,168	20,114.17	246	2,753.53	139	3,243.58	647	16,835.54
5	CENTRAL BANK OF INDIA	1,361	24,885	796	9,119.08	117	898.53	811	9,243.99	86	1,646.82	5	2.07	76	1,452.01
6	PUNJAB NATIONAL BANK	2,384	32,539	2,640	25,960.24	265	2,163.57	2,335	23,537.90	2,915	60,104.38	501	9,195.38	3,352	72,712.09
7	CANARA BANK	603	11,291	2,690	35,119.46	823	5,158.17	3,331	37,599.11	1,454	38,530.12	356	5,868.23	1,748	48,948.50
8	UNION BANK OF INDIA	404	6,956	1,602	15,064.67	38	268.72	1,443	13,356.73	500	15,154.98	158	3,870.34	618	19,419.69
9	UCO BANK	1,542	30,225	741	6,304.14	114	890.82	791	7,117.26	237	6,780.46	119	2,220.07	337	10,226.28
10	BANK OF BARODA	552	10,868	2,019	21,621.39	256	2,420.73	2,109	22,752.92	1,945	43,761.38	533	8,915.85	2,344	56,106.85
11	INDIAN OVERSEAS BANK	52	1,060	567	6,514.77	80	561.54	505	6,808.24	476	11,559.82	97	1,733.76	488	14,729.57
12	PUNJAB AND SINDH BANK	522	2,954	368	4,638.37	11	159.00	284	3,262.59	52	1,617.22	7	189.25	139	2,997.88
13	BANK OF MAHARASHTRA	1,665	24,668	180	2,000.82	56	283.06	207	2,569.26	70	1,819.26	35	384.66	101	2,750.55
14	IDBI BANK LTD	24	24	3,360	37,221.55	83	320.89	3,213	35,246.96	1,904	38,743.09	491	6,604.87	2,184	45,286.89
15	IDFC FIRST BANK LIMITED	20	712	10	131.81	-	-	9	117.21	11	179.47	-	-	10	139.09
16	FEDERAL BANK LTD	1,883	1,753	53	659.88	6	66.20	54	660.09	50	1,518.68	6	229.00	51	1,595.24
17	HDFC BANK LTD	1,215	50,047	1,849	6,131.16	523	1,144.79	2,656	22,848.78	293	4,387.55	-	-	-	-
18	ICICI BANK LTD	23	829	1,570	18,767.18	50	1,091.38	1,537	18,660.72	2,759	86,156.21	378	19,215.34	3,163	1,05,475.62
19	KARNATAKA BANK LTD	471	8,933	33	394.91	6	62.29	32	421.46	44	1,274.61	7	174.16	52	1,544.03
20	AXIS BANK LTD	90	410	632	4,633.98	67	147.42	729	5,436.26	610	20,823.45	18	529.31	645	21,007.94
21	INDUSIND BANK	2	66	-	-	-	-	2	14.99	-	-	-	-	-	-
22	JAMMU & KASHMIR BANK LTD	92	706	13	93.43	3	35.20	16	120.84	14	315.42	-	-	13	298.11
23	YES BANK	4	91	-	-	-	-	-	-	-	-	-	-	-	-
24	KOTAK MAHENDRA BANK LTD	15	12	9	196.09	-	-	10	166.45	-	-	-	-	-	-
25	SOUTH INDIAN BANK LTD	12	12	10	127.13	-	-	7	59.84	1	17.35	-	-	2	45.32
26	DBS BANK	4	116	1	1.57	-	-	1	1.74	4	56.30	-	-	4	56.64
27	KARUR VYSYA BANK	102	899	14	160.64	-	-	14	145.07	11	265.42	-	-	9	167.38
28	BANDHAN BANK	1,218	19,625	329	3,126.51	2	37.00	299	2,804.00	257	4,061.87	86	1,910.17	241	4,876.08
29	DHANBAD CENTRAL CO-OP.BANK	22	240	16	315.04	8	59.25	24	390.99	13	45.51	5	59.00	18	125.33
30	JHARKHAND STATE COOPERATIVE BANK LTD	93	725	108	1,187.13	42	290.70	139	1,767.49	-	-	-	-	-	-
31	ESAF SMALL FINANCE BANK LIMITED	-	-	50	6.31	-	-	-	-	-	-	-	-	-	-
32	UJJVAN SMALL FINANCE BANK	6,402	5,543	2,513	2,040.03	3,423	2,105.80	8,405	4,732.30	1,332	2,095.82	468	474.89	2,276	2,394.78
33	UTKARSH SMALL FINANCE BANK LIMITED	389	809	24	449.67	102	383.23	44	926.34	-	-	-	-	-	-
34	JANA SMALL FINANCE BANK	218	1,232	359	741.34	37	132.64	289	521.46	65	974.19	15	137.53	85	869.56
35	AU SMALL FINANCE	45	200	-	-	-	-	-	-	-	-	-	-	-	-
	<b>TOTAL</b>	<b>36,184</b>	<b>4,50,000</b>	<b>45,976</b>	<b>4,43,574.76</b>	<b>7,277</b>	<b>28,877.80</b>	<b>51,644</b>	<b>4,62,320.28</b>	<b>43,947</b>	<b>6,99,645.96</b>	<b>6,106</b>	<b>1,00,671.24</b>	<b>51,830</b>	<b>8,88,423.21</b>

SOURCE : SLBC PORTAL

# STATE LEVEL BANKERS' COMMITTEE - JHARKHAND

CONVENOR : BANK OF INDIA

PROGRESS UNDER HOUSING LOAN SECTOR - DISTRICT-WISE

As on 30th SEPTEMBER 2023

[Number in Actual and Amount in Lakh]

ANNEXURE - 7 (B)

Sl. No.	Districts	TARGET FY 2023-24		PRIORITY SECTOR						NON PRIORITY SECTOR					
				OUTSTANDING AS ON 30.09.2022		DISBURSED FROM 01ST APRIL TO THE END OF REPORTING QUARTER (ACP)		OUTSTANDING AS ON LAST DAY OF REPORTING QUARTER		OUTSTANDING AS ON 30.09.2022		DISBURSED FROM 01ST APRIL TO THE END OF REPORTING QUARTER		OUTSTANDING AS ON LAST DAY OF REPORTING QUARTER	
				Ac	Amt	Ac	Amt	Ac	Amt	Ac	Amt	Ac	Amt	Ac	Amt
1	BOKARO	2,787	32,162	3,163	30,506.37	453	2,207.84	3,471	32,523.41	3,290	46,987.34	547	8,010.67	3,762	61,369.48
2	CHATRA	96	1,475	173	1,350.35	12	64.71	166	1,337.32	143	2,020.65	14	384.06	179	2,860.72
3	DEOGHAR	1,241	15,868	1,800	12,515.28	184	479.36	1,903	12,359.23	1,224	20,049.84	191	2,729.44	1,602	28,096.33
4	DHANBAD	6,265	46,629	7,976	79,302.19	2,143	4,789.84	10,645	85,640.57	5,355	51,773.63	701	7,281.92	6,490	65,273.66
5	DUMKA	282	3,277	749	6,149.09	26	176.50	748	6,043.47	238	4,593.19	27	587.78	287	6,045.34
6	EAST SINGHBHUM	8,246	89,381	8,088	71,845.95	1,664	4,205.74	10,147	76,884.53	11,400	1,77,197.22	1,379	21,302.78	12,919	2,07,687.29
7	GARHWA	148	1,558	261	2,160.81	42	118.84	277	2,330.55	134	1,804.04	20	366.60	151	2,271.88
8	GIRIDIH	466	7,261	943	8,326.03	136	496.08	954	7,657.76	624	9,695.06	99	1,791.92	776	14,217.14
9	GODDA	313	3,676	1,150	10,051.22	30	266.27	1,107	10,148.50	246	2,686.34	52	637.20	293	3,512.92
10	GUMLA	193	2,517	325	2,582.24	24	192.37	299	2,483.64	145	3,085.42	34	347.80	191	3,890.62
11	HAZARIBAGH	1,401	16,265	2,366	19,813.48	147	962.12	2,344	19,419.50	1,662	24,016.89	260	4,007.06	1,966	30,940.01
12	JAMTARA	70	1,077	385	2,845.63	7	40.09	356	2,500.85	241	2,074.25	20	319.45	249	2,614.25
13	KHUNTI	157	2,474	251	2,344.18	18	71.87	226	2,152.02	151	2,869.40	30	349.19	195	3,903.71
14	KODERMA	417	3,755	650	4,132.46	56	257.58	648	4,036.92	238	4,086.73	60	799.49	327	5,958.17
15	LATEHAR	93	1,307	214	1,917.41	24	198.20	188	1,975.63	91	1,550.00	14	197.83	111	2,064.40
16	LOHARDAGA	166	2,564	298	2,412.72	22	68.88	268	2,172.16	143	2,326.53	42	578.29	187	3,889.35
17	PAKUR	171	1,896	422	3,379.86	12	64.87	395	3,426.03	309	4,294.28	25	365.80	336	4,924.92
18	PALAMU	410	5,379	701	6,077.73	71	470.82	722	6,240.40	402	6,716.20	74	1,435.54	496	9,654.03
19	RAMGARH	934	13,326	1,000	9,047.47	102	674.40	960	9,289.40	1,064	19,071.70	216	3,334.72	1,269	23,591.07
20	RANCHI	10,307	1,75,796	12,413	1,43,568.11	1,775	11,342.07	12,894	1,49,585.75	14,574	2,79,586.33	2,035	41,735.11	17,408	3,65,258.37
21	SAHIBGANJ	216	2,191	460	3,971.14	14	81.90	462	4,088.25	193	2,161.76	32	378.29	244	2,971.31
22	SERAIKELA-KHARSAWAN	1,290	12,961	1,002	8,591.86	231	860.88	1,413	10,253.97	1,423	21,026.15	136	1,921.11	1,567	23,855.96
23	SIMDEGA	74	795	146	1,335.74	10	42.68	127	1,120.88	60	974.51	14	117.69	88	1,445.25
24	WEST SINGHBHUM	441	6,410	1,040	9,347.46	74	743.91	924	8,649.55	597	8,998.52	84	1,691.52	737	12,127.01
<b>Total</b>		<b>36,184</b>	<b>4,50,000</b>	<b>45,976</b>	<b>4,43,574.76</b>	<b>7,277</b>	<b>28,877.80</b>	<b>51,644</b>	<b>4,62,320.28</b>	<b>43,947</b>	<b>6,99,645.97</b>	<b>6,106</b>	<b>1,00,671.24</b>	<b>51,830</b>	<b>8,88,423.21</b>

SOURCE : SLBC PORTAL

**STATE LEVEL BANKERS' COMMITTEE - JHARKHAND**

**CONVENOR : BANK OF INDIA**

**BANKWISE PMEGP From 01.04.2023 to 30.09.2023**

[No. in Actual and Amt. in Lakh] Annexure 8(A)

Serial No.	Bank Name	Target for 2023-24		Forwarded to Bank		Sanctioned by Bank		Margin Money Claimed		MM Disbursed		Referred back for Rectification		Returned by Bank		Failed		Pending at bank		Pending for MM Disbursement	
		No of Prj.	MM Involve (In Lakh)	No of Prj.	MM Involve (In Lakh)	No of Prj.	MM Involve (In Lakh)	No of Prj.	MM Involve (In Lakh)	No of Prj.	MM (In Lakh)	No of Prj.	MM (In Lakh)	No of Prj.	MM (In Lakh)	No of Prj.	MM Involve (In Lakh)	No of Prj.	MM Involve (In Lakh)	No of Prj.	MM (In Lakh)
1	STATE BANK OF INDIA	1347	3905.00	1840	4758.77	618	1027.97	194	358.04	104	179.96	24	45.38	1048	2969.06	0	0.00	108	261.54	43	78.94
2	BANK OF INDIA	1149	3332.54	1038	2712.43	198	480.93	144	340.03	128	328.35	33	79.54	678	1741.29	0	0.00	151	423.77	49	115.03
3	INDIAN BANK	381	1104.03	281	810.45	38	109.62	42	230.95	33	190.76	9	45.04	95	298.04	0	0.00	149	420.01	12	52.04
4	CENTRAL BANK OF INDIA	207	599.72	151	563.89	54	214.51	28	115.38	21	106.41	3	6.53	85	275.96	3	9.19	8	34.46	9	31.43
5	PUNJAB NATIONAL BANK	489	1417.52	301	926.25	82	228.11	47	102.20	36	78.79	7	10.87	85	226.63	0	0.00	121	426.30	9	13.87
6	CANARA BANK	411	1192.63	240	821.23	67	178.02	69	169.00	56	138.87	29	80.98	165	609.39	0	0.00	10	25.23	35	92.13
7	UNION BANK OF INDIA	277	804.17	242	756.76	85	227.40	51	114.48	47	109.60	5	21.44	73	219.49	0	0.00	87	331.73	10	24.14
8	UCO BANK	176	511.13	74	185.16	30	56.76	12	17.91	10	24.40	4	2.79	44	121.23	0	0.00	0	0.00	6	4.38
9	BANK OF BARODA	280	810.99	265	1022.17	80	378.85	65	247.38	55	212.71	11	45.87	79	243.99	0	0.00	103	389.42	14	61.30
10	INDIAN OVERSEAS BANK	94	272.60	55	223.69	12	40.05	1	3.50	6	17.88	0	0.00	10	18.32	0	0.00	28	166.84	0	0.00
11	PUNJAB AND SIND BANK	40	115.86	26	119.7	6	17.50	11	36.63	8	28.13	3	8.75	12	60	0	0.00	9	43.70	3	8.75
12	BANK OF MAHARASHTRA	47	136.30	23	68.45	4	5.47	2	2.93	0	0.00	2	2.93	7	22.05	0	0.00	13	42.15	2	2.93
13	IDBI BANK	106	307.40	40	143.35	6	14.94	13	50.51	12	31.08	2	18.75	14	46.49	0	0.00	22	86.91	2	18.75
14	IDFC FIRST BANK LTD	10	29.00	0	0	0	0.00	0	0.00	0	0.00	0	0.00	0	0	0	0.00	0	0.00	0	0.00
15	FEDERAL BANK	9	26.10	2	19.5	0	0.00	0	0.00	0	0.00	0	0.00	1	7	0	0.00	1	12.50	0	0.00
16	HDFC BANK	77	223.30	35	120.19	3	16.67	0	0.00	0	0.00	0	0.00	2	5.5	0	0.00	31	95.19	0	0.00
17	ICICI BANK LIMITED	69	200.10	7	15.2	0	0.00	0	0.00	0	0.00	0	0.00	1	1.25	0	0.00	6	13.95	0	0.00
18	KARNATAKA BANK LTD	3	8.70	1	12.5	0	0.00	0	0.00	0	0.00	0	0.00	0	0	0	0.00	1	12.50	0	0.00
19	AXIS BANK LTD	75	217.50	21	80.23	1	1.75	0	0.00	0	0.00	0	0.00	0	0	0	0.00	20	71.48	0	0.00
20	INDUSIND BANK	29	84.10	0	0	0	0.00	0	0.00	0	0.00	0	0.00	0	0	0	0.00	0	0.00	0	0.00
21	JAMMU AND KASHMIR BANK LTD	1	2.90	3	8.97	2	4.53	0	0.00	0	0.00	0	0.00	1	3.75	0	0.00	0	0.00	0	0.00
22	YES BANK	6	17.40	1	12.5	0	0.00	0	0.00	0	0.00	0	0.00	0	0	0	0.00	1	12.50	0	0.00
23	KOTAK MAHINDRA BANK LTD	12	34.80	0	0	0	0.00	0	0.00	0	0.00	0	0.00	0	0	0	0.00	0	0.00	0	0.00
24	SOUTH INDIAN BANK	2	5.80	0	0	0	0.00	0	0.00	0	0.00	0	0.00	0	0	0	0.00	0	0.00	0	0.00
25	LAXMI VILAS BANK	2	5.80	0	0	0	0.00	0	0.00	0	0.00	0	0.00	0	0	0	0.00	0	0.00	0	0.00
26	KARUR VYSA BANK	1	2.90	0	0	0	0.00	0	0.00	0	0.00	0	0.00	0	0	0	0.00	0	0.00	0	0.00
27	BANDHAN BANK LTD	141	408.90	1	3.5	0	0.00	0	0.00	0	0.00	0	0.00	0	0	0	0.00	1	3.50	0	0.00
28	JHARKHAND RAJYA GRAMIN BANK	817	2369.30	522	1755.34	147	650.70	106	422.95	89	351.84	7	25.93	243	699.47	0	0.00	112	322.63	19	65.73
29	JHARKHAND STATE CO-OPERATIVE BANK	103	297.54	34	125.66	6	24.95	7	16.62	2	1.88	5	14.74	7	26.73	0	0.00	23	77.48	5	14.74
30	UTKARSH SMALL FINANCE BANK	0	0.00	0	0	0	0.00	0	0.00	0	0.00	0	0.00	0	0	0	0.00	0	0.00	0	0.00
<b>Total</b>		<b>6360</b>	<b>18444.00</b>	<b>5203</b>	<b>15265.89</b>	<b>1439</b>	<b>3678.73</b>	<b>792</b>	<b>2228.51</b>	<b>607</b>	<b>1800.66</b>	<b>144</b>	<b>409.54</b>	<b>2650</b>	<b>7595.64</b>	<b>3</b>	<b>9.19</b>	<b>1005</b>	<b>3273.79</b>	<b>218</b>	<b>584.16</b>

# STATE LEVEL BANKERS' COMMITTEE - JHARKHAND

**CONVENOR : BANK OF INDIA**

**DISTRICTWISE PMEGP From 01.04.2023 to 30.09.2023**

[No. in Actual and Amt. in Lakh] **Annexure 8(B)**

Serial No.	District Name	Total Target for 2023-24		Forwarded to Bank		Sanctioned by Bank		Margin Money Claimed		MM Disbursed		Returned by Bank		Pending at bank		Pending for MM Disbursement	
		No of Prj.	MM Involve	No of Prj.	MM Involve	No of Prj.	MM Involve	No of Prj.	MM Involve	No of Prj.	MM Involve	No of Prj.	MM	No of Prj.	MM Involve	No of Prj.	MM
			(In Lakh)		(In Lakh)		(In Lakh)		(In Lakh)		(In Lakh)		(In Lakh)		(In Lakh)		
1	BOKARO	413	1,197.70	233	1,032.70	56	237.21	33	151.35	24	128.18	125	535.71	52	229.54	8	35.41
2	CHATRA	179	519.10	184	530.08	43	98.07	24	65.67	12	26.05	93	282.52	44	115.07	12	38.83
3	DEOGHAR	253	733.70	324	617.11	106	231.50	46	168.76	34	123.05	168	261.84	46	90.32	7	24.01
4	DHANBAD	405	1,174.50	263	835.69	60	180.36	30	118.06	33	125.39	159	473.22	46	201.95	3	7.83
5	DUMKA	306	887.40	249	597.63	70	115.24	74	150.20	37	97.07	101	245.03	68	186.54	20	30.31
6	GARHWA	183	530.70	91	324.94	27	59.60	9	41.21	9	23.02	50	138.62	13	91.97	5	30.06
7	GIRIDIH	292	846.80	293	914.23	95	219.23	74	149.71	46	97.23	120	351.55	75	275.00	18	35.02
8	GODDA	294	852.60	252	739.91	80	206.23	65	232.40	44	173.52	137	367.96	25	128.28	14	41.81
9	GUMLA	186	539.40	138	402.11	38	75.03	24	54.03	17	33.78	66	211.41	34	95.11	7	13.48
10	HAZARIBAGH	430	1,247.00	467	1,500.27	106	355.83	73	259.69	53	176.56	267	816.44	82	257.47	15	47.86
11	JAMTARA	175	507.50	158	402.84	37	83.00	18	30.36	13	20.59	89	227.77	31	73.53	5	7.88
12	KHUNTI	201	582.90	111	314.09	34	59.67	7	8.51	9	16.33	65	197.65	14	46.98	2	2.65
13	KODERMA	203	588.70	196	357.54	36	51.16	14	33.55	18	49.89	108	216.23	42	69.22	2	2.59
14	LATEHAR	148	429.20	77	188.20	33	89.24	9	27.80	12	47.71	26	63.55	20	46.69	2	3.67
15	LOHARDAGA	186	539.40	156	410.52	50	113.95	28	45.70	21	28.80	61	160.45	42	118.19	9	14.42
16	PAKUR	203	588.70	129	305.50	31	37.57	20	18.43	15	36.00	69	193.17	23	53.11	3	3.09
17	PALAMU	240	696.00	161	642.68	38	108.68	21	62.61	16	46.97	91	376.80	25	121.64	3	11.75
18	PASCHIMI SINGHBHUM	282	817.80	232	707.58	47	126.79	16	39.87	19	47.86	135	404.67	43	140.90	9	23.99
19	PURBI SINGHBHUM	396	1,148.40	333	991.12	99	306.24	44	114.81	35	115.25	177	467.97	46	137.41	18	43.91
20	RAMGARH	303	878.70	161	626.52	57	234.93	21	82.76	16	69.65	93	317.36	13	55.57	6	26.24
21	RANCHI	390	1,131.00	437	1,666.17	138	398.51	57	207.42	61	208.09	178	698.62	121	530.91	18	71.80
22	SAHIBGANJ	294	852.60	270	432.12	81	119.48	39	57.89	30	45.14	114	189.10	50	80.07	12	13.61
23	SARAIKELA KHARSWAN	222	643.80	188	462.51	47	110.16	19	52.39	22	47.12	119	280.03	18	50.93	9	22.61
24	SIMDEGA	176	510.40	100	263.83	30	61.05	27	55.33	11	17.41	39	117.97	32	77.39	11	31.33
	<b>Total</b>	<b>6,360</b>	<b>18,444.00</b>	<b>5,203</b>	<b>15,265.89</b>	<b>1,439</b>	<b>3,678.73</b>	<b>792</b>	<b>2,228.51</b>	<b>607</b>	<b>1,800.66</b>	<b>2,650</b>	<b>7,595.64</b>	<b>1,005</b>	<b>3,273.79</b>	<b>218</b>	<b>584.16</b>

SOURCE: PMEGP PORTAL

# STATE LEVEL BANKERS' COMMITTEE - JHARKHAND

CONVENOR : BANK OF INDIA

BANK WISE POSITION SHG BANK LINKAGE PROGRAMME

AS ON 30th SEPTEMBER 2023

[No in Actual and amount in Lakh]

ANNEXURE- 9 (A)

SI No	BANK NAME	Total Disbursement During the Quarter				Total Disbursement During the FY 2023-24				Outstanding at the Quarter End		Outstanding NPA at the Quarter End		Loans to JLGs			
		Savings Linked		Credit Linked		Savings Linked		Credit Linked		No.	Amt.	No.	Amt.	Disbursement		Outstanding	
		No.	Amt.	No.	Amt.	No.	Amt.	No.	Amt.					No.	Amt.	No.	Amt.
1	STATE BANK OF INDIA	53,700	30,008.73	-	-	53,700	30,008.73	15,423	18,378.26	44,804	78,916.74	1,138	1,269.58	-	-	1	2.36
2	BANK OF INDIA	1,455	294.56	6,848	22,379.86	2,473	502.09	9,470	29,771.89	1,27,085	2,43,414.74	6,121	4,122.67	148	131.19	579	1,560.58
3	INDIAN BANK	270	7.52	759	1,881.73	8,045	5,063.60	11,786	21,695.91	22,589	38,719.20	2,644	2,287.52	-	-	4	4.59
4	CENTRAL BANK OF INDIA	199	51.00	321	444.21	303	70.99	494	674.57	4,920	13,971.37	311	344.75	-	-	1	0.67
5	PUNJAB NATIONAL BANK	264	40.71	643	934.10	447	76.64	869	1,247.61	17,983	23,755.19	1,376	1,892.01	1	5.50	59	108.35
6	CANARA BANK	190	1.54	173	226.56	310	6.97	276	351.70	14,955	42,433.02	140	226.64	15	16.39	91	184.86
7	UNION BANK OF INDIA	162	112.98	543	2,989.74	293	159.26	952	4,663.44	24,166	39,939.60	935	483.18	-	-	-	-
8	UCO BANK	32	0.18	44	201.70	60	2.02	70	322.90	2,013	1,900.74	70	46.18	1	2.50	1	1.85
9	BANK OF BARODA	159	17.81	156	253.54	344	58.17	251	373.82	9,262	15,485.80	149	132.87	-	-	8	4.70
10	INDIAN OVERSEAS BANK	29	34.63	29	34.63	64	70.74	64	70.74	1,307	1,462.81	31	30.56	-	-	3	5.71
11	PUNJAB AND SINDH BANK	-	-	2	4.00	-	-	2	4.00	49	30.07	5	0.91	-	-	-	-
12	BANK OF MAHARASHTRA	71	99.10	75	94.11	89	126.10	96	118.82	191	241.07	1	0.35	-	-	-	-
13	IDBI BANK LTD	10	1.93	10	7.50	11	1.99	11	8.74	1,038	767.02	524	362.20	-	-	59	52.64
14	IDFC FIRST BANK LIMITED	-	-	-	-	-	-	-	-	-	-	-	-	3,919	1,901.34	16,997	7,499.34
15	FEDERAL BANK LTD	-	-	-	-	-	-	-	-	-	-	-	-	-	-	-	-
16	HDFC BANK LTD	1	0.09	2	3.04	4	0.18	6	9.17	38	23.53	-	-	4,947	10,061.08	20,957	20,373.47
17	ICICI BANK LTD	-	-	-	-	-	-	-	-	-	-	-	-	-	-	-	-
18	KARNATAKA BANK LTD	-	-	-	-	-	-	-	-	1	0.69	-	-	-	-	3	-
19	AXIS BANK LTD	-	-	-	-	-	-	-	-	1	0.66	1	0.66	30,212	12,870.28	59,944	13,763.10
20	INDUSIND BANK	-	-	-	-	-	-	-	-	-	-	-	-	33,864	81,984.00	56,310	1,30,671.00
21	JAMMU & KASHMIR BANK LTD	-	-	-	-	-	-	-	-	2	2.59	1	1.78	-	-	-	-
22	YES BANK	-	-	-	-	-	-	-	-	-	-	-	-	-	-	-	-
23	KOTAK MAHENDRA BANK LTD	-	-	-	-	-	-	-	-	-	-	-	-	6,953	2,695.32	8,430	3,003.58
24	SOUTH INDIAN BANK LTD	-	-	-	-	-	-	-	-	-	-	-	-	-	-	-	-
25	LAKSHMI VILAS BANK	-	-	-	-	-	-	-	-	-	-	-	-	-	-	-	-
26	KARUR VYSYA BANK	-	-	-	-	-	-	-	-	-	-	-	-	-	-	-	-
27	BANDHAN BANK	-	-	-	-	122	11.61	-	-	-	-	-	-	-	-	-	-
28	JHARKHAND RAJYA GRAMIN BANK	887	210.49	4,780	6,719.03	3,504	553.59	6,494	4,816.87	81,719	1,30,507.06	1,475	795.40	126	252.00	2,660	3,969.56
29	DHANBAD CENTRAL CO-OP.BANK	10	1.11	20	22.50	23	1.55	38	37.35	97	52.48	20	7.42	11	23.50	59	83.79
30	JHARKHAND STATE COOPERATIVE BANK LTD	123	3.69	19	21.23	808	118.70	298	196.24	-	-	-	-	662	644.00	2,272	1,757.89
31	ESAF SMALL FINANCE BANK LIMITED	-	-	-	-	-	-	-	-	-	-	-	-	1,635	2,937.24	11,007	12,354.68
32	UJJIVAN SMALL FINANCE BANK	-	-	-	-	-	-	-	-	-	-	-	-	-	-	11,22,760	31,119.11
33	UTKARSH SMALL FINANCE BANK LIMITED	-	-	-	-	-	-	-	-	-	-	-	-	68,700	34,737.31	2,00,570	75,467.10
34	JANA SMALL FINANCE BANK	-	-	-	-	-	-	-	-	-	-	-	-	1,589	3,548.09	5,244	7,228.87
<b>GRAND TOTAL</b>		<b>57,562</b>	<b>30,886.08</b>	<b>14,424</b>	<b>36,217.48</b>	<b>70,600</b>	<b>36,832.93</b>	<b>46,600</b>	<b>82,742.02</b>	<b>3,52,220</b>	<b>6,31,624.37</b>	<b>14,942</b>	<b>12,004.65</b>	<b>1,52,783</b>	<b>1,51,809.74</b>	<b>15,08,019</b>	<b>3,09,217.78</b>

SOURCE: SLBC PORTAL

# STATE LEVEL BANKERS' COMMITTEE - JHARKHAND

CONVENOR : BANK OF INDIA

DISTRICT WISE POSITION SHG BANK LINKAGE PROGRAMME

AS ON 30th SEPTEMBER 2023

[No in Actual and amount in Lakh]

ANNEXURE- 9 (B)

SI No	Block Names	Total Disbursement During the Quarter				Total Disbursement During the FY 2023-24				Outstanding at the Quarter End		Outstanding NPA at the Quarter End		Loans to JLGs			
		Savings Linked		Credit Linked		Savings Linked		Credit Linked						Disbursement		Outstanding	
		No.	Amt.	No.	Amt.	No.	Amt.	No.	Amt.	No.	Amt.	No.	Amt.	No.	Amt.		
1	BOKARO	3,537	1,648.97	1,139	3,015.48	4,248	2,119.22	3,472	6,863.18	21,480	38,465.01	603	347.48	8,581	11,262.54	81,356	23,077.00
2	CHATRA	3,327	2,009.81	377	851.74	3,434	2,031.25	1,468	2,190.65	14,409	23,045.97	571	325.73	2,421	1,334.23	6,308	2,770.19
3	DEOGHAR	1,599	511.10	955	1,358.33	2,561	1,269.75	3,417	4,079.35	11,044	14,667.29	1,294	1,170.17	4,306	1,753.27	82,420	4,283.74
4	DHANBAD	1,941	1,065.25	990	1,985.85	2,805	1,348.63	2,903	4,282.80	15,488	23,899.27	832	433.25	8,086	10,546.64	4,08,056	29,292.94
5	DUMKA	3,702	1,601.01	860	1,241.60	4,490	1,777.48	2,882	3,377.90	11,756	18,291.43	650	586.19	8,371	6,381.59	23,852	13,734.50
6	EAST SINGHBHUM	1,242	551.65	1,335	4,461.10	2,104	661.05	2,293	6,408.54	24,304	50,554.03	918	639.05	14,608	14,653.65	2,38,646	29,219.82
7	GARHWA	1,622	778.62	703	1,126.81	2,134	861.13	1,261	1,730.82	11,523	17,658.76	219	110.78	10,562	5,978.31	30,626	12,431.05
8	GIRIDIH	3,468	2,554.71	893	2,459.75	5,264	3,858.94	4,264	7,275.22	27,944	46,118.06	1,277	842.99	23,091	31,560.79	54,658	53,446.91
9	GODDA	5,496	2,730.26	316	460.11	6,215	3,070.89	2,910	3,576.19	11,204	18,457.51	428	320.78	4,770	2,948.45	16,447	7,474.80
10	GUMLA	404	112.09	529	1,647.93	970	516.96	1,425	3,317.54	12,252	21,607.07	1,005	802.78	972	434.42	1,468	574.96
11	HAZARIBAGH	5,470	2,917.60	694	1,820.31	5,783	2,977.63	2,529	4,351.98	24,210	43,348.07	657	339.11	8,008	5,953.38	1,18,678	14,288.03
12	JAMTARA	2,808	1,072.89	364	498.53	3,105	1,400.58	1,683	1,785.67	6,780	9,266.68	336	427.06	60	48.00	226	171.33
13	KHUNTI	1,809	963.94	271	632.46	2,260	1,126.15	884	1,548.26	8,019	15,451.21	254	275.49	2,671	1,993.54	3,065	2,622.82
14	KODERMA	3,156	1,106.80	600	2,086.62	3,328	1,126.60	1,802	3,803.06	10,492	22,148.75	346	271.06	5,450	6,855.45	1,17,887	14,750.52
15	LATEHAR	2,220	2,191.04	272	471.69	2,410	2,320.02	1,625	2,415.11	9,722	16,379.20	331	196.39	3,993	5,697.59	8,333	9,920.38
16	LOHARDAGA	116	25.72	334	1,016.11	244	42.98	549	1,504.51	8,463	16,088.06	632	759.20	1,482	513.68	3,047	1,592.63
17	PAKUR	4,485	3,346.37	275	406.13	4,974	3,715.86	1,662	1,950.80	10,218	18,472.49	401	307.46	6,178	11,433.81	13,090	19,236.70
18	PALAMU	3,661	2,272.91	322	498.13	4,033	2,325.79	1,600	2,103.36	19,042	28,155.15	626	470.67	15,793	9,266.80	46,579	19,227.69
19	RAMGARH	1,644	662.16	353	1,172.81	1,894	878.12	777	1,873.20	11,109	21,860.08	339	250.90	4,251	2,672.79	13,054	6,143.81
20	RANCHI	1,836	708.09	1,173	5,160.79	3,186	1,058.34	2,879	10,915.64	32,977	72,121.86	1,366	1,773.04	11,090	14,684.31	1,71,834	30,577.09
21	SAHIBGANJ	2,788	1,715.92	375	541.16	3,231	1,860.09	1,872	2,235.19	10,076	15,021.46	328	202.57	2,776	1,762.75	11,322	4,970.21
22	SERAIKELA-KHARSAWAN	344	100.45	426	1,166.39	536	134.72	844	1,880.72	14,420	27,581.74	731	625.69	1,985	2,230.59	49,460	5,641.78
23	SIMDEGA	371	89.00	223	705.12	640	143.22	502	1,171.04	8,485	13,480.96	390	287.80	981	382.40	2,373	935.71
24	WEST SINGHBHUM	516	149.72	645	1,432.54	751	207.53	1,097	2,101.27	16,803	39,484.26	408	239.02	2,297	1,460.77	5,234	2,833.20
<b>GRAND TOTAL</b>		<b>57,562</b>	<b>30,886.08</b>	<b>14,424</b>	<b>36,217.48</b>	<b>70,600</b>	<b>36,832.93</b>	<b>46,600</b>	<b>82,742.02</b>	<b>3,52,220</b>	<b>6,31,624.37</b>	<b>14,942</b>	<b>12,004.65</b>	<b>1,52,783</b>	<b>1,51,809.74</b>	<b>15,08,019</b>	<b>3,09,217.78</b>

SOURCE: SLBC PORTAL

# STATE LEVEL BANKERS' COMMITTEE

CONVENOR: BANK OF INDIA

POSITION OF NPA- BANK WISE

AS ON 30th SEPTEMBER 2023

[Number in Actual and Amount in Lakh]

Annexure -10 (A) - i

SL NO	BANK NAME	Total NPA under Priority Sector (Sector-wise)											
		Agriculture		Housing		Education		MSME		Other PSL		Total PSL NPA	
		No.	Amt.	No.	Amt.	No.	Amt.	No.	Amt.	No.	Amt.	No.	Amt.
1	STATE BANK OF INDIA	43,461	18,852.65	44	386.13	206	726.09	3,213	11,647.01	6	15.96	46,930	31,627.84
2	BANK OF INDIA	2,03,964	98,499.51	249	1,896.74	842	2,643.37	40,175	1,07,991.12	5	4.57	2,45,235	2,11,035.30
3	INDIAN BANK	30,486	24,759.65	135	213.21	861	1,999.38	10,865	28,631.80	-	-	42,347	55,604.04
4	CENTRAL BANK OF INDIA	28,863	16,058.18	81	395.16	235	824.55	7,845	13,472.77	29	42.78	37,053	30,793.45
5	PUNJAB NATIONAL BANK	39,851	30,477.59	171	1,399.16	608	2,478.44	12,224	70,496.08	367	81.37	53,221	1,04,932.64
6	CANARA BANK	6,117	3,117.78	63	547.07	153	520.82	6,419	22,971.91	14	19.62	12,766	27,177.20
7	UNION BANK OF INDIA	9,904	4,680.64	84	451.52	219	642.53	7,701	9,992.09	245	3.46	18,153	15,770.24
8	UCO BANK	10,829	4,148.72	48	255.93	151	448.48	4,512	10,582.69	1,347	527.52	16,887	15,963.34
9	BANK OF BARODA	5,108	4,762.05	80	634.43	105	270.24	6,025	23,753.23	-	-	11,318	29,419.96
10	INDIAN OVERSEAS BANK	1,749	773.50	6	79.32	12	34.55	1,287	4,781.14	-	-	3,054	5,668.51
11	PUNJAB AND SINDH BANK	142	152.15	19	103.52	20	67.13	880	2,963.50	19	14.72	1,080	3,301.02
12	BANK OF MAHARASHTRA	22	62.75	2	20.06	1	6.22	150	303.62	-	-	175	392.65
13	IDBI BANK LTD	6,195	2,542.36	29	260.47	23	52.40	2,328	4,718.49	-	-	8,575	7,573.71
14	IDFC FIRST BANK LIMITED	-	-	-	-	-	-	19	80.69	-	-	19	80.69
15	FEDERAL BANK LTD	27	38.79	-	-	1	3.42	18	29.69	-	-	46	71.91
16	HDFC BANK LTD	7,846	1,510.03	43	384.63	2	6.96	192	2,906.11	12,249	1,392.64	20,332	6,200.36
17	ICICI BANK LTD	268	282.31	72	759.39	3	8.45	114	2,826.33	8	0.41	465	3,876.89
18	KARNATAKA BANK LTD	-	-	1	8.56	-	-	33	456.56	-	-	34	465.12
19	AXIS BANK LTD	1,130	1,987.60	31	87.83	31	19.54	226	5,380.51	5,636	175.07	7,054	7,650.54
20	INDUSIND BANK	-	-	-	-	-	-	821	1,244.82	-	-	821	1,244.82
21	JAMMU & KASHMIR BANK LTD	-	-	-	-	1	1.65	6	13.41	-	-	7	15.06
22	YES BANK	-	-	-	-	-	-	11	87.22	-	-	11	87.22
23	KOTAK MAHENDRA BANK LTD	191	565.68	-	-	-	-	102	945.47	-	-	293	1,511.14
24	SOUTH INDIAN BANK LTD	-	-	-	-	-	-	-	-	-	-	-	-
25	DBS BANK	-	-	-	-	-	-	-	-	-	-	-	-
26	KARUR VYSA BANK	-	-	-	-	-	-	-	-	-	-	-	-
27	BANDHAN BANK	1,345	235.43	67	654.75	-	-	1,854	532.92	4,424	775.94	7,690	2,199.04
28	JHARKHAND RAJYA GRAMIN BANK	27,051	12,481.46	73	305.96	83	209.97	16,012	10,255.31	274	104.19	43,493	23,356.89
29	DHANBAD CENTRAL CO-OP.BANK	84	53.75	3	88.18	-	-	-	-	33	24.25	120	166.17
30	JHARKHAND STATE COOPERATIVE BANK LTD	8,344	4,213.54	26	229.84	125	161.17	788	1,758.60	-	-	9,283	6,363.15
31	ESAF SMALL FINANCE BANK LIMITED	707	202.83	-	-	-	-	1,406	381.70	360	63.40	2,473	647.94
32	UJJIVAN SMALL FINANCE BANK	906	123.11	100	24.49	-	-	10	2.47	1,518	206.48	2,534	356.55
33	UTKARSH SMALL FINANCE BANK LIMITED	4,565	1,744.42	1	0.75	-	-	13	37.64	3,360	1,429.41	7,939	3,212.23
34	JANA SMALL FINANCE BANK	892	146.94	12	2.40	-	-	25	85.52	1,559	330.15	2,488	565.01
35	AU SMALL FINANCE	-	-	-	-	-	-	-	-	-	-	-	-
	<b>TOTAL</b>	<b>4,40,047</b>	<b>2,32,473.46</b>	<b>1,440</b>	<b>9,189.48</b>	<b>3,682</b>	<b>11,125.35</b>	<b>1,25,274</b>	<b>3,39,330.41</b>	<b>31,453</b>	<b>5,211.93</b>	<b>6,01,896</b>	<b>5,97,330.63</b>

SOURCE: SLBC PORTAL

# STATE LEVEL BANKERS' COMMITTEE

**CONVENOR: BANK OF INDIA**  
**POSITION OF NPA- BANK WISE**  
**AS ON 30th SEPTEMBER 2023**

[Number in Actual and Amount in Lakh]

Annexure- 10 (A) - ii

SL NO	BANK NAME	Total NPA under Non Priority Sector (Sector-wise)										TOTAL NPA (PSL NPA + Non-PSL NPA)		TOTAL ADVANCES	NPA %
		Agriculture		Housing		Education		Others		Total Non-PSL NPA		No.	Amt.		
		No.	Amt.	No.	Amt.	No.	Amt.	No.	Amt.	No.	Amt.	No.	Amt.		
1	STATE BANK OF INDIA	35	21.37	30	112.79	2	8.24	10,655	16,676.91	10,722	16,819.31	57,652	48,447.15	34,06,248.54	1.42%
2	BANK OF INDIA	-	-	62	1,183.14	14	105.73	15,479	24,741.00	15,555	26,029.87	2,60,790	2,37,065.17	13,29,169.59	17.84%
3	INDIAN BANK	-	-	139	1,017.86	3	0.00	1,858	14,112.75	2,000	15,130.61	44,347	70,734.65	3,56,856.53	19.82%
4	CENTRAL BANK OF INDIA	-	-	5	31.80	-	-	1,941	792.73	1,946	824.53	38,999	31,617.98	3,23,102.53	9.79%
5	PUNJAB NATIONAL BANK	-	-	61	1,327.20	-	-	3,618	33,808.75	3,679	35,135.95	56,900	1,40,068.58	5,95,321.87	23.53%
6	CANARA BANK	-	-	7	162.43	9	26.78	1,607	1,963.44	1,623	2,152.65	14,389	29,329.86	6,49,745.93	4.51%
7	UNION BANK OF INDIA	-	-	5	46.13	3	30.60	1,380	1,777.87	1,388	1,854.60	19,541	17,624.84	4,00,329.35	4.40%
8	UCO BANK	-	-	8	222.28	-	-	545	535.34	553	757.62	17,440	16,720.96	1,32,277.38	12.64%
9	BANK OF BARODA	32	776.16	47	781.59	1	11.81	1,904	6,155.99	1,984	7,725.55	13,302	37,145.51	4,02,008.32	9.24%
10	INDIAN OVERSEAS BANK	1	0.51	6	89.97	-	-	266	1,897.03	273	1,987.52	3,327	7,656.02	1,03,331.44	7.41%
11	PUNJAB AND SINDH BANK	-	-	13	206.18	-	-	246	611.51	259	817.69	1,339	4,118.71	37,175.21	11.08%
12	BANK OF MAHARASHTRA	-	-	-	-	-	-	177	53.55	177	53.55	352	446.20	36,588.33	1.22%
13	IDBI BANK LTD	-	-	14	303.15	-	-	335	491.48	349	794.64	8,924	8,368.35	1,70,262.51	4.91%
14	IDFC FIRST BANK LIMITED	5	8.01	3	25.17	-	-	4,006	1,222.58	4,014	1,255.76	4,033	1,336.45	79,788.75	1.67%
15	FEDERAL BANK LTD	-	-	7	50.73	-	-	131	252.16	138	302.89	184	374.79	42,043.91	0.89%
16	HDFC BANK LTD	-	-	-	-	-	-	4,783	8,317.97	4,783	8,317.97	25,115	14,518.33	10,47,870.01	1.39%
17	ICICI BANK LTD	-	-	68	1,802.89	-	-	4,082	9,518.62	4,150	11,321.50	4,615	15,198.39	8,53,582.22	1.78%
18	KARNATAKA BANK LTD	-	-	-	-	-	-	5	13.65	5	13.65	39	478.77	24,532.76	1.95%
19	AXIS BANK LTD	1	1.07	18	175.02	-	-	13,443	2,003.51	13,462	2,179.60	20,516	9,830.14	5,00,433.98	1.96%
20	INDUSIND BANK	-	-	-	-	-	-	13,194	17,792.20	13,194	17,792.20	14,015	19,037.02	4,94,640.60	3.85%
21	JAMMU & KASHMIR BANK LTD	-	-	-	-	-	-	32	64.77	32	64.77	39	79.83	1,772.36	4.50%
22	YES BANK	-	-	-	-	-	-	369	873.57	369	873.57	380	960.79	71,338.47	1.35%
23	KOTAK MAHENDRA BANK LTD	-	-	-	-	-	-	851	406.10	851	406.10	1,144	1,917.24	91,578.22	2.09%
24	SOUTH INDIAN BANK LTD	-	-	-	-	-	-	7	10.46	7	10.46	7	10.46	2,133.30	0.49%
25	DBS BANK	-	-	-	-	-	-	171	555.35	171	555.35	171	555.35	849.47	65.38%
26	KARUR VYSYA BANK	1	0.42	-	-	-	-	32	77.77	33	78.19	33	78.19	2,195.49	3.56%
27	BANDHAN BANK	-	-	30	501.80	-	-	1,587	2,131.55	1,617	2,633.35	9,307	4,832.39	1,57,329.25	3.07%
28	JHARKHAND RAJYA GRAMIN BANK	-	-	10	0.87	-	-	997	856.66	1,007	857.53	44,500	24,214.42	5,24,059.66	4.62%
29	DHANBAD CENTRAL CO-OP.BANK	-	-	-	-	-	-	365	1,433.53	365	1,433.53	485	1,599.71	5,961.51	26.83%
30	JHARKHAND STATE COOPERATIVE BANK LTD	-	-	-	-	-	-	1,882	3,038.62	1,882	3,038.62	11,165	9,401.77	93,890.12	10.01%
31	ESAF SMALL FINANCE BANK LIMITED	-	-	-	-	-	-	13	18.99	13	18.99	2,486	666.92	14,268.22	4.67%
32	UJJIVAN SMALL FINANCE BANK	-	-	7	1.82	-	-	195	49.52	202	51.34	2,736	407.89	62,911.38	0.65%
33	UTKARSH SMALL FINANCE BANK LIMITED	-	-	-	-	-	-	7	0.79	7	0.79	7,946	3,213.01	91,284.10	3.52%
34	JANA SMALL FINANCE BANK	-	-	-	-	-	-	47	10.27	47	10.27	2,535	575.28	25,992.15	2.21%
35	AU SMALL FINANCE	-	-	-	-	-	-	-	-	-	-	-	-	-	0.00%
	<b>TOTAL</b>	<b>75</b>	<b>807.55</b>	<b>540</b>	<b>8,042.82</b>	<b>32</b>	<b>183.16</b>	<b>86,210</b>	<b>1,52,266.98</b>	<b>86,857</b>	<b>1,61,300.50</b>	<b>6,88,753</b>	<b>7,58,631.13</b>	<b>1,21,30,873.45</b>	<b>6.25%</b>

SOURCE: SLBC PORTAL

# STATE LEVEL BANKERS' COMMITTEE

CONVENOR: BANK OF INDIA

## POSITION OF NPA- DISTRICT WISE

AS ON 30th SEPTEMBER 2023

[Number in Actual and Amount in Lakh]

Annexure -10 (B)- i

SL NO	DISTRICT NAME	Total NPA under Priority Sector (Sector-wise)											
		Agriculture		Housing		Education		MSME		Other PSL		Total PSL NPA	
		No.	Amt.	No.	Amt.	No.	Amt.	No.	Amt.	No.	Amt.	No.	Amt.
1	BOKARO	17,134	7,954.65	73	694.27	226	651.20	9,940	32,539.74	4,723	722.57	32,096	42,562.42
2	CHATRA	20,583	10,195.30	12	77.81	81	291.80	2,815	5,628.09	218	34.19	23,709	16,227.20
3	DEOGHAR	24,342	10,349.10	61	121.60	140	374.95	5,310	7,701.08	995	186.99	30,848	18,733.72
4	DHANBAD	20,775	11,604.56	188	1,089.95	438	1,242.63	11,651	26,276.92	6,568	893.99	39,620	41,108.05
5	DUMKA	21,005	8,092.80	13	59.33	40	100.56	4,571	4,880.08	1,026	175.46	26,655	13,308.23
6	EAST SINGHBHUM	20,958	11,683.18	279	1,996.41	486	1,430.98	13,246	54,577.41	2,991	479.77	37,960	70,167.75
7	GARHWA	14,908	8,146.15	6	36.67	61	204.52	2,234	1,931.23	247	67.33	17,456	10,385.90
8	GIRIDIH	30,469	13,193.14	29	100.03	254	646.71	7,601	12,291.57	2,294	398.94	40,647	26,630.38
9	GODDA	15,940	7,658.87	7	29.33	48	146.97	3,532	4,237.39	542	139.09	20,069	12,211.64
10	GUMLA	26,063	11,052.11	21	83.51	74	181.58	2,781	3,750.35	138	25.80	29,077	15,093.36
11	HAZARIBAGH	33,395	20,435.51	191	1,035.11	246	839.04	7,353	17,256.56	1,553	278.51	42,738	39,844.74
12	JAMTARA	10,602	3,898.30	8	50.08	21	62.63	1,832	1,723.03	51	3.85	12,514	5,737.89
13	KHUNTI	8,961	4,120.65	7	45.18	24	66.57	1,551	2,223.84	193	24.95	10,736	6,481.20
14	KODERMA	16,123	8,603.49	52	201.47	84	283.14	3,256	7,356.25	1,071	73.73	20,586	16,518.08
15	LATEHAR	6,905	3,439.49	8	50.70	24	87.25	1,193	1,222.93	67	9.14	8,197	4,809.51
16	LOHARDAGA	15,957	8,453.87	12	69.34	63	219.62	1,939	3,808.83	57	12.68	18,028	12,564.34
17	PAKUR	9,446	4,393.80	5	24.90	21	61.26	1,895	1,816.30	612	101.95	11,979	6,398.20
18	PALAMU	22,847	13,312.64	22	114.81	135	452.19	4,963	6,486.68	328	96.42	28,295	20,462.74
19	RAMGARH	9,795	4,424.86	33	144.96	116	356.90	5,562	12,549.29	2,358	383.68	17,864	17,859.69
20	RANCHI	33,645	29,598.29	293	2,315.20	799	2,495.17	18,514	106,902.55	2,454	595.22	55,705	141,906.43
21	SAHIBGANJ	11,366	6,328.90	6	22.58	42	134.67	2,888	2,690.10	924	215.57	15,226	9,391.81
22	SERAIKELA-KHARSAWAN	16,100	8,741.74	31	170.31	87	256.13	4,221	8,926.74	800	108.50	21,239	18,203.42
23	SIMDEGA	10,475	4,710.37	6	22.80	41	118.31	1,684	2,116.64	76	35.61	12,282	7,003.74
24	WEST SINGHBHUM	22,253	12,081.71	77	633.13	131	420.56	4,742	10,436.83	1,167	147.96	28,370	23,720.20
	<b>TOTAL</b>	<b>440,047</b>	<b>232,473.46</b>	<b>1,440</b>	<b>9,189.48</b>	<b>3,682</b>	<b>11,125.35</b>	<b>125,274</b>	<b>339,330.41</b>	<b>31,453</b>	<b>5,211.93</b>	<b>601,896</b>	<b>597,330.63</b>

SOURCE: SLBC PORTAL

# STATE LEVEL BANKERS' COMMITTEE

CONVENOR: BANK OF INDIA

POSITION OF NPA- DISTRICT WISE

AS ON 30th SEPTEMBER 2023

[Number in Actual and Amount in Lakh]

Annexure- 10 ( B) - ii

SL NO	DISTRICT NAME	Total NPA under Non Priority Sector (Sector-wise)										TOTAL NPA (PSL NPA + Non-PSL NPA)		TOTAL ADVANCES	NPA %
		Agriculture		Housing		Education		Others		Total Non-PSL NPA		No.	Amt.		
		No.	Amt.	No.	Amt.	No.	Amt.	No.	Amt.	No.	Amt.			Amt.	
1	BOKARO	3	1.03	34	568.40	2	12.97	9,629	8,443.75	9,668	9,026.14	41,764	51,588.56	828,307.17	6.23%
2	CHATRA	-	-	5	56.16	-	-	992	479.43	997	535.59	24,706	16,762.79	126,905.94	13.21%
3	DEOGHAR	4	3.19	6	24.16	2	7.86	2,144	1,806.40	2,156	1,841.61	33,004	20,575.33	351,494.89	5.85%
4	DHANBAD	4	60.55	84	1,025.49	3	7.78	12,103	12,622.94	12,194	13,716.76	51,814	54,824.81	1,330,002.24	4.12%
5	DUMKA	3	2.37	1	13.38	-	-	2,024	1,019.51	2,028	1,035.25	28,683	14,343.48	194,026.89	7.39%
6	EAST SINGHBHUM	5	6.21	123	2,208.56	8	72.02	12,342	29,532.86	12,478	31,819.64	50,438	101,987.39	2,002,904.30	5.09%
7	GARHWA	2	1.09	2	39.99	-	-	804	525.17	808	566.25	18,264	10,952.15	150,198.24	7.29%
8	GIRIDIH	1	1.00	16	67.23	3	3.02	3,642	1,749.68	3,662	1,820.94	44,309	28,451.32	401,240.16	7.09%
9	GODDA	2	1.21	1	-	-	-	1,198	1,011.38	1,201	1,012.59	21,270	13,224.23	175,716.26	7.53%
10	GUMLA	-	-	3	47.11	-	-	827	503.08	830	550.18	29,907	15,643.54	114,981.54	13.61%
11	HAZARIBAGH	1	3.24	38	482.49	4	16.53	4,470	3,508.87	4,513	4,011.14	47,251	43,855.88	546,877.95	8.02%
12	JAMTARA	1	0.97	-	-	-	-	728	734.71	729	735.68	13,243	6,473.57	88,009.41	7.36%
13	KHUNTI	-	-	2	26.86	-	-	400	498.96	402	525.81	11,138	7,007.02	90,424.82	7.75%
14	KODERMA	4	0.74	9	112.15	-	-	2,140	966.87	2,153	1,079.76	22,739	17,597.84	174,435.27	10.09%
15	LATEHAR	1	0.60	2	9.46	-	-	431	457.03	434	467.08	8,631	5,276.59	100,639.72	5.24%
16	LOHARDAGA	-	-	1	88.14	-	-	761	739.29	762	827.43	18,790	13,391.77	90,348.74	14.82%
17	PAKUR	1	1.25	-	-	-	-	1,613	887.14	1,614	888.39	13,593	7,286.59	121,285.94	6.01%
18	PALAMU	6	1.20	3	15.20	1	1.01	2,179	2,007.00	2,189	2,024.41	30,484	22,487.16	314,441.91	7.15%
19	RAMGARH	-	-	14	218.64	-	-	2,842	4,500.27	2,856	4,718.91	20,720	22,578.60	365,041.27	6.19%
20	RANCHI	31	715.16	159	2,803.63	9	61.97	18,174	75,919.59	18,373	79,500.35	74,078	221,406.77	3,639,052.05	6.08%
21	SAHIBGANJ	4	6.51	10	6.14	-	-	1,121	1,131.47	1,135	1,144.13	16,361	10,535.94	134,210.48	7.85%
22	SERAIKELA-KHARSAWAN	1	0.15	9	90.37	-	-	3,247	1,123.28	3,257	1,213.80	24,496	19,417.23	397,166.99	4.89%
23	SIMDEGA	-	-	-	-	-	-	787	410.96	787	410.96	13,069	7,414.70	56,604.37	13.10%
24	WEST SINGHBHUM	1	1.07	18	139.26	-	-	1,612	1,687.35	1,631	1,827.68	30,001	25,547.88	336,558.01	7.59%
	<b>TOTAL</b>	<b>75</b>	<b>807.55</b>	<b>540</b>	<b>8,042.82</b>	<b>32</b>	<b>183.16</b>	<b>86,210</b>	<b>152,266.98</b>	<b>86,857</b>	<b>161,300.50</b>	<b>688,753</b>	<b>758,631.13</b>	<b>12,130,874.54</b>	<b>6.25%</b>

SOURCE: SLBC PORTAL

# STATE LEVEL BANKER'S COMMITTEE - JHARKHAND

**CONVENOR: BANK OF INDIA**

**POSITION OF CERTIFICATE CASE - BANK WISE**

**AS ON 30th SEPTEMBER 2023**

**Annexure:11 A**

SL NO	NAME OF BANKS	CATEGORY	No. of Cases Pending as on Previous Quarter		No. of Cases Filed During the Quarter		No. of Cases Disposed During the Quarter		No. of Cases Pending at the end of the Quarter	
			No. of A/Cs	Amount (In Lacs)	No. of A/Cs	Amount (In Lacs)	No. of A/Cs	Amount (In Lacs)	No. of A/Cs	Amount (In Lacs)
1	STATE BANK OF INDIA	PSB	900	2621.54	73	231.00	2	5.00	971	2847.54
2	BANK OF INDIA	PSB	7,302	15730.68	2,748	1995.12	853	1203.56	9,197	16522.23
3	INDIAN BANK	PSB	780	3958.30	-	0.00	-	0.00	780	3958.30
4	CENTRAL BANK OF INDIA	PSB	-	0.00	-	0.00	-	0.00	-	0.00
5	PUNJAB NATIONAL BANK	PSB	83	197.44	8	13.00	-	0.00	91	210.44
6	CANARA BANK	PSB	3,925	4778.07	78	346.65	-	0.00	4,003	5124.72
7	UNION BANK OF INDIA	PSB	491	865.34	-	0.00	-	0.00	491	865.34
8	UCO BANK	PSB	-	0.00	-	0.00	-	0.00	-	0.00
9	BANK OF BARODA	PSB	350	1104.05	23	94.76	1	3.52	372	1195.29
10	INDIAN OVERSEAS BANK	PSB	226	358.36	-	0.00	-	0.00	226	358.36
11	PUNJAB & SIND BANK	PSB	241	614.14	7	15.40	-	0.00	248	629.54
12	BANK OF MAHARASTRA	PSB	5	24.68	-	0.00	-	0.00	5	24.68
13	IDBI BANK	PVT	186	424.50	-	0.00	-	0.00	186	424.50
14	IDFC FIRST BANK	PVT	-	0.00	-	0.00	-	0.00	-	0.00
15	FEDERAL BANK	PVT	-	0.00	-	0.00	-	0.00	-	0.00
16	HDFC BANK	PVT	-	0.00	-	0.00	-	0.00	-	0.00
17	ICICI BANK	PVT	-	0.00	-	0.00	-	0.00	-	0.00
18	KARNATAKA BANK	PVT	-	0.00	-	0.00	-	0.00	-	0.00
19	AXIS BANK	PVT	-	0.00	-	0.00	-	0.00	-	0.00
20	INDUSIND BANK	PVT	-	0.00	-	0.00	-	0.00	-	0.00
21	JAMMU & KASHMIR BANK	PVT	-	0.00	-	0.00	-	0.00	-	0.00
22	YES BANK	PVT	-	0.00	-	0.00	-	0.00	-	0.00
23	KOTAK MAHINDRA BANK	PVT	-	0.00	-	0.00	-	0.00	-	0.00
24	SOUTH INDIAN BANK	PVT	-	0.00	-	0.00	-	0.00	-	0.00
25	DBS BANK	PVT	-	0.00	-	0.00	-	0.00	-	0.00
26	KARUR VYSYA BANK	PVT	-	0.00	-	0.00	-	0.00	-	0.00
27	BANDHAN BANK	PVT	-	0.00	-	0.00	-	0.00	-	0.00
28	JHARKHAND RAJYA GRAMIN BANK	RRB	3,954	2926.39	11	19.01	188	90.96	3,777	2854.44
29	DHANBAD CENTRAL COOPERATIVE BANK	COOP BANK	254	1238.14	-	0.00	3	46.75	251	1191.39
30	JHARKHAND STATE CO-OPERATIVE BANK	COOP BANK	437	1273.35	-	0.00	-	0.00	437	1273.35
31	ESAF BANK	SFB	-	0.00	-	0.00	-	0.00	-	0.00
32	UJJIVAN SMALL FINANCE BANK	SFB	-	0.00	-	0.00	-	0.00	-	0.00
33	UTKARSH SMALL FINANCE BANK	SFB	-	0.00	-	0.00	-	0.00	-	0.00
34	JANA SMALL FINANCE BANK	SFB	-	0.00	-	0.00	-	0.00	-	0.00
<b>TOTAL</b>			<b>19,134</b>	<b>36114.98</b>	<b>2,948</b>	<b>2714.94</b>	<b>1,047</b>	<b>1349.79</b>	<b>21,035</b>	<b>37480.12</b>

SOURCE: BANKS

# STATE LEVEL BANKER'S COMMITTEE - JHARKHAND

## CONVENOR: BANK OF INDIA

POSITION OF CERTIFICATE CASE - BANK WISE  
AS ON 30th SEPTEMBER 2023

Annexure:11 B

SL NO	DISTRICT NAME	No. of Cases Pending as on Previous Quarter		No. of Cases Filed During the Quarter		No. of Cases Disposed During the Quarter		No. of Cases Pending at the end of the Quarter	
		No. of A/Cs	Amount (In Lacs)	No. of A/Cs	Amount (In Lacs)	No. of A/Cs	Amount (In Lacs)	No. of A/Cs	Amount (In Lacs)
1	BOKARO	1,084	2549.94	60	137.41	1	0.62	1,143	2686.73
2	CHATRA	210	473.06	18	96.12	15	81.11	213	488.07
3	DEOGHAR	3,014	1600.33	350	134.33	-	0.00	3,364	1734.66
4	DHANBAD	4,436	7824.45	1,514	1249.88	733	783.11	5,217	8291.22
5	DUMKA	141	91.20	80	48.92	-	0.00	221	140.12
6	EAST SINGHBHUM	1,212	3189.01	37	151.10	-	0.00	1,249	3340.11
7	GARHWA	416	374.67	-	0.00	-	0.00	416	374.67
8	GIRIDIH	125	233.16	52	107.46	-	0.00	177	340.62
9	GODDA	651	299.71	27	13.66	46	26.42	632	286.95
10	GUMLA	254	411.20	2	0.41	17	14.43	239	397.19
11	HAZARIBAG	1,241	4557.25	28	140.75	30	141.48	1,239	4556.51
12	JAMTARA	61	152.56	130	43.03	-	0.00	191	195.59
13	KHUNTI	148	272.73	1	3.00	-	0.00	149	275.73
14	KODERMA	88	384.81	16	64.45	20	85.08	84	364.18
15	LATEHAR	256	265.96	-	0.00	57	39.57	199	226.39
16	LOHARDAGA	37	38.82	1	5.04	-	0.00	38	43.86
17	PAKUR	157	111.96	562	312.10	27	21.19	692	402.87
18	PALAMU	1,686	1928.89	1	1.76	37	14.96	1,650	1915.69
19	RAMGARH	386	1265.88	19	62.04	21	76.70	384	1251.23
20	RANCHI	2,588	7297.02	32	104.57	14	56.66	2,606	7344.93
21	SAHIBGANJ	250	196.57	5	2.30	29	8.47	226	190.40
22	SARAIKELA KHARSAWAN	287	954.12	6	17.76	-	0.00	293	971.87
23	SIMDEGA	21	89.67	-	0.00	-	0.00	21	89.67
24	WEST SINGHBHUM	385	1552.00	7	18.84	-	0.00	392	1570.84
<b>TOTAL</b>		<b>19,134</b>	<b>36114.98</b>	<b>2,948</b>	<b>2714.94</b>	<b>1,047</b>	<b>1349.79</b>	<b>21,035</b>	<b>37480.12</b>

SOURCE: BANKs

**STATE LEVEL BANKER'S COMMITTEE - JHARKHAND**  
**CONVENOR: BANK OF INDIA**

POSITION OF DRT CASE - BANK WISE AS ON 30th SEPTEMBER 2023

Annexure: 12 A

SL NO	NAME OF BANKS	NO. OF CASES PENDING AS ON PREVIOUS QUARTER		NO. OF CASES FILED DURING THE QUARTER		NO. OF CASES DISPOSED DURING THE QUARTER		NO. OF CASES PENDING AT THE END OF THE QUARTER	
		NO. OF A/Cs	AMOUNT (IN LACS)	NO. OF A/Cs	AMOUNT (IN LACS)	NO. OF A/Cs	AMOUNT (IN LACS)	NO. OF A/Cs	AMOUNT (IN LACS)
1	STATE BANK OF INDIA	399	14,949.62	20	1,358.92	12	367.38	407	15,941.16
2	BANK OF INDIA	1,282	77,021.95	145	7,460.96	96	6,388.19	1,331	78,094.72
3	INDIAN BANK	248	9,411.81	7	191.15	17	1,586.58	238	8,016.38
4	CENTRAL BANK OF INDIA	6	230.66	2	86.26	1	32.19	7	284.74
5	PUNJAB NATIONAL BANK	406	1,12,060.80	20	468.90	5	310.96	421	1,12,218.74
6	CANARA BANK	360	20,901.00	4	142.99	-	-	364	21,043.99
7	UNION BANK OF INDIA	164	2,381.53	-	-	1	17.72	163	2,363.81
8	UCO BANK	159	6,576.14	4	217.49	8	126.14	155	6,667.49
9	BANK OF BARODA	213	21,531.76	9	392.73	17	1,505.01	205	20,419.48
10	INDIAN OVERSEAS BANK	90	1,588.71	-	-	-	-	90	1,588.71
11	PUNJAB AND SINDH BANK	20	709.75	1	34.48	-	-	21	744.23
12	BANK OF MAHARASTRA	12	266.46	3	95.00	-	-	15	361.46
13	IDBI BANK	78	1,932.10	-	-	-	-	78	1,932.10
14	IDFC FIRST BANK	-	-	-	-	-	-	-	-
15	FEDERAL BANK	-	-	-	-	-	-	-	-
16	HDFC BANK	25	1,195.91	-	-	-	-	25	1,195.91
17	ICICI BANK	84	5,461.99	1	20.49	1	544.65	84	4,937.83
18	KARNATAKA BANK	-	-	-	-	-	-	-	-
19	AXIS BANK	-	-	-	-	-	-	-	-
20	INDUSIND BANK	-	-	-	-	-	-	-	-
21	JAMMU & KASHMIR BANK	-	-	-	-	-	-	-	-
22	YES BANK	-	-	-	-	-	-	-	-
23	KOTAK MAHINDRA BANK	-	-	-	-	-	-	-	-
24	SOUTH INDIAN BANK	-	-	-	-	-	-	-	-
25	DBS BANK	-	-	-	-	-	-	-	-
26	KARUR VYSYA BANK	-	-	-	-	-	-	-	-
27	BANDHAN BANK	-	-	744	4,927.27	440	2,668.24	304	2,259.03
28	JHARKHAND RAJYA GRAMIN BANK	-	-	-	-	-	-	-	-
29	DHANBAD CENTRAL COOPERATIVE BANK	-	-	-	-	-	-	-	-
30	JHARKHAND STATE COOPERATIVE BANK	-	-	-	-	-	-	-	-
31	ESAF BANK	-	-	-	-	-	-	-	-
32	UJJVAN SMALL FINANCE BANK	-	-	-	-	-	-	-	-
33	UTAKARSH SMALL FINANCE BANK	-	-	-	-	-	-	-	-
34	JANA SMALL FINANCE BANK LIMITED.	-	-	-	-	-	-	-	-
<b>Total</b>		<b>3,546</b>	<b>2,76,220.19</b>	<b>960</b>	<b>15,396.64</b>	<b>598</b>	<b>13,547.06</b>	<b>3,908</b>	<b>2,78,069.78</b>

SOURCE: BANKs

**STATE LEVEL BANKER'S COMMITTEE - JHARKHAND**  
**CONVENOR: BANK OF INDIA**  
**POSITION OF DRT CASE - BANK WISE**  
**AS ON 30th SEPTEMBER 2023**

Annexure: 12 B

SL NO	DISTRICT NAME	NO. OF CASES PENDING AS ON PREVIOUS QUARTER		NO. OF CASES FILED DURING THE QUARTER		NO. OF CASES DISPOSED DURING THE QUARTER		NO. OF CASES PENDING AT THE END OF THE QUARTER	
		NO. OF A/Cs	AMOUNT (IN LACS)	NO. OF A/Cs	AMOUNT (IN LACS)	NO. OF A/Cs	AMOUNT (IN LACS)	NO. OF A/Cs	AMOUNT (IN LACS)
1	BOKARO	190	6,073.61	25	202.31	26	538.37	189	5,737.55
2	CHATRA	24	569.00	25	600.82	6	77.24	43	1,092.58
3	DEOGHAR	14	2,736.36	25	196.64	12	69.10	27	2,863.91
4	DHANBAD	220	8,840.10	117	919.24	61	387.91	276	9,371.43
5	DUMKA	2	98.02	23	133.75	16	88.30	9	143.47
6	EAST SINGHBHUM	832	1,22,711.64	146	1,527.03	74	1,296.20	904	1,22,942.47
7	GARHWA	6	83.51	37	300.04	30	176.29	13	207.26
8	GIRIDIH	20	663.66	41	267.41	22	156.80	39	774.27
9	GODDA	11	219.74	23	151.78	20	112.18	14	259.34
10	GUMLA	2	18.45	6	162.33	-	-	8	180.78
11	HAZARIBAG	85	2,896.03	71	1,795.42	22	279.86	134	4,411.59
12	JAMTARA	-	-	7	45.30	5	32.70	2	12.60
13	KHUNTI	1	34.67	18	443.71	3	14.10	16	464.28
14	KODERMA	29	705.70	55	960.76	22	281.88	62	1,384.58
15	LATEHAR	2	305.97	9	72.40	10	358.83	1	19.54
16	LOHARDAGA	22	354.49	5	684.72	-	-	27	1,039.21
17	PAKUR	4	132.29	25	185.20	24	162.00	5	155.49
18	PALAMU	11	134.75	77	518.58	58	364.43	30	288.90
19	RAMGARH	108	3,102.84	64	2,631.91	16	101.40	156	5,633.35
20	RANCHI	1,768	1,22,919.45	113	3,193.46	143	8,871.22	1,738	1,17,241.70
21	SAHIBGANJ	5	95.91	15	112.70	13	98.60	7	110.01
22	SARAIKELA KHARSAWAN	111	2,463.01	12	53.15	6	28.05	117	2,488.11
23	SIMDEGA	2	38.58	-	-	-	-	2	38.58
24	WEST SINGHBHUM	77	1,022.41	21	237.98	9	51.60	89	1,208.79
<b>TOTAL</b>		<b>3,546</b>	<b>2,76,220.19</b>	<b>960</b>	<b>15,396.64</b>	<b>598</b>	<b>13,547.06</b>	<b>3,908</b>	<b>2,78,069.78</b>
<i>SOURCE: BANKs</i>									

**STATE LEVEL BANKER'S COMMITTEE - JHARKHAND**  
**CONVENOR: BANK OF INDIA**

BANK WISE REPORT ON ACTION TAKEN IN NPA ACCOUNTS UNDER SARFAESI ACT AS ON 30th SEPTEMBER, 2023

Annexure: 13A

SI No	Name of Banks	NOTICES ISSUED U/S 13/2 OF SARFAESI ACT		OUT OF WHICH SYMBOLIC POSSESSION TAKEN U/S 13/4		REQUEST SENT TO DC/DM/CMM FOR ASSISTANCE IN PHYSICAL POSSESSION	OUT OF THAT PHYSICAL POSSESSION TAKEN	NO. OF CASES PENDING
		AC	Amt (In Lacs)	AC	Amt (In Lacs)	AC	AC	AC
1	STATE BANK OF INDIA	17	208.48	8	158.00	10	2	8
2	BANK OF INDIA	2503	19866.27	424	11051.25	217	42	175
3	INDIAN BANK	65	5217.03	65	5217.03	65	0	65
4	CENTRAL BANK OF INDIA	50	1482.28	38	1389.51	13	0	13
5	PUNJAB NATIONAL BANK	136	16625	91	15473.18	53	8	45
6	CANARA BANK	88	8447.76	63	6066.58	37	14	65
7	UNION BANK OF INDIA	36	418.75	33	396.05	28	6	22
8	UCO BANK	0	0	0	0.00	0	0	0
9	BANK OF BARODA	216	50014.2	162	87738.04	99	60	39
10	INDIAN OVERSEAS BANK	5	229.53	5	173.82	5	0	5
11	PUNJAB AND SINDH BANK	25	610.09	0	0.00	0	0	0
12	BANK OF MAHARASTRA	16	291.04	0	0.00	0	0	0
13	IDBI BANK	29	800.99	29	800.99	29	1	28
14	IDFC FIRST BANK	0	0	0	0.00	0	0	0
15	FEDERAL BANK	0	0	0	0.00	0	0	0
16	HDFC BANK	9	713.75	6	199.07	6	0	6
17	ICICI BANK	143	6874.92	98	5559.22	76	0	71
18	KARNATAKA BANK	0	0	0	0.00	0	0	0
19	AXIS BANK	80	5768.487661	49	8872.90	46	3	43
20	INDUSIND BANK	0	0	0	0.00	0	0	0
21	JAMMU & KASHMIR BANK	0	0	0	0.00	0	0	0
22	YES BANK	0	0	0	0.00	0	0	0
23	KOTAK MAHINDRA BANK	0	0	0	0.00	0	0	0
24	SOUTH INDIAN BANK	0	0	0	0.00	0	0	0
25	DBS BANK	0	0	0	0.00	0	0	0
26	KARUR VYSYA BANK	0	0	0	0.00	0	0	0
27	BANDHAN BANK	0	0	0	0.00	0	0	0
28	JHARKHAND RAJYA GRAMIN BANK	105	1219.36	67	1023.37	24	0	24
29	DHANBAD CENTRAL COOPERATIVE BANK	0	0	0	0.00	0	0	0
30	JHARKHAND STATE COOPERATIVE BANK	0	0	0	0.00	0	0	0
31	ESAF BANK	0	0	0	0.00	0	0	0
32	UJJIVAN SMALL FINANCE BANK	0	0	0	0.00	0	0	0
33	UTAKARSH SMALL FINANCE BANK	0	0	0	0.00	0	0	0
34	JANA SMALL FINANCE BANK	0	0	0	0.00	0	0	0
<b>Total</b>		<b>3523</b>	<b>118787.94</b>	<b>1138</b>	<b>144119.01</b>	<b>708</b>	<b>136</b>	<b>609</b>

SOURCE: BANKs

# STATE LEVEL BANKER'S COMMITTEE - JHARKHAND

## CONVENOR: BANK OF INDIA

**BANK WISE REPORT ON ACTION TAKEN IN NPA ACCOUNTS UNDER SARFAESI ACT  
AS ON 30th SEPTEMBER 2023**

**Annexure 13 B**

SL NO	DISTRICT NAME	NOTICES ISSUED U/S 13/2 OF SARFAESI ACT		OUT OF WHICH SYMBOLIC POSSESSION TAKEN U/S 13/4		REQUEST SENT TO DC/DM/CMM FOR ASSISTANCE IN PHYSICAL POSSESSION	OUT OF THAT PHYSICAL POSSESSION TAKEN	CASES PENDING AT THE END OF THE QUARTER
		No. of A/Cs	Amount (In Lacs)	No. of A/Cs	Amount (In Lacs)	No. of A/Cs	No. of A/Cs	No. of A/Cs
1	BOKARO	1019	5557.14	53	1668.31	19	0	20
2	CHATRA	15	293.15	13	280.72	3	0	3
3	DEOGHAR	28	1237.60	8	968.57	6	0	6
4	DHANBAD	421	7893.30	112	4665.54	77	6	82
5	DUMKA	15	107.97	3	62.65	1	0	1
6	EAST SINGHBHUM	457	67457.88	350	102860.30	247	80	173
7	GARHWA	18	186.89	12	133.06	4	0	4
8	GIRIDIH	757	2643.58	26	334.77	13	0	14
9	GODDA	7	27.58	0	0.00	0	0	0
10	GUMLA	12	118.58	7	60.43	2	0	2
11	HAZARIBAG	104	2043.62	85	1854.84	62	1	62
12	JAMTARA	22	100.99	0	0.00	0	0	0
13	KHUNTI	0	0.00	0	0.00	0	0	0
14	KODERMA	40	637.14	28	519.39	21	0	21
15	LATEHAR	7	51.79	1	4.77	1	0	1
16	LOHARDAGA	23	659.92	10	590.89	4	0	6
17	PAKUR	16	148.22	5	84.32	4	0	5
18	PALAMU	27	139.39	11	101.94	6	0	6
19	RAMGARH	38	1141.98	25	796.90	19	0	24
20	RANCHI	415	27116.93	345	28516.43	189	48	150
21	SAHIBGANJ	11	107.62	5	66.24	2	0	2
22	SARAIKELA KHARSAWA	31	830.38	24	450.95	19	1	18
23	SIMDEGA	21	102.21	8	46.19	4	0	4
24	WEST SINGHBHUM	19	184.07	7	51.80	5	0	5
<b>TOTAL</b>		<b>3523</b>	<b>118787.94</b>	<b>1138</b>	<b>144119.01</b>	<b>708</b>	<b>136</b>	<b>609</b>

SOURCE: BANKS

**STATE LEVEL BANKERS' COMMITTEE - JHARKHAND**  
**CONVENOR : BANK OF INDIA**  
**DISTRICT WISE DATA ON INVESTMENT CREDIT IN AGRICULTURE**  
**AS ON 30th SEPTEMBER 2023**

[NO. IN ACTUAL AND AMT. IN LAKH] ANNEXURE- 14 (A)

Sl No	BANKS	KCCS FOR ANIMAL HUSBANDRY AND ALLIED ACTIVITIES				FARMERS PRODUCER ORGANIZATIONS				DAIRY				FARM MECHANIZATION				POULTRY				FISHERIES				RURAL GODOWNS				AGRI CLINICS					
		AS OF 30.09.2023		FROM 01.04.2023 TO 30.09.2023		AS OF 30.09.2023		FROM 01.04.2023 TO 30.09.2023		AS OF 30.09.2023		FROM 01.04.2023 TO 30.09.2023		AS OF 30.09.2023		FROM 01.04.2023 TO 30.09.2023		AS OF 30.09.2023		FROM 01.04.2023 TO 30.09.2023		AS OF 30.09.2023		FROM 01.04.2023 TO 30.09.2023		AS OF 30.09.2023		FROM 01.04.2023 TO 30.09.2023							
		NO.	AMT.	NO.	AMT.	NO.	AMT.	NO.	AMT.	NO.	AMT.	NO.	AMT.	NO.	AMT.	NO.	AMT.	NO.	AMT.	NO.	AMT.	NO.	AMT.	NO.	AMT.	NO.	AMT.	NO.	AMT.	NO.	AMT.				
1	STATE BANK OF INDIA	1,176	420.65	335	97.32	1	6.16	-	-	621	1,502.37	423	405.12	74	97.86	-	-	82	1,291.01	55	948.78	25	62.40	10	3.21	3	949.76	-	-	1	128.32	-	-		
2	BANK OF INDIA	-	-	-	-	-	-	-	-	-	-	-	-	38,295	49,097.58	10,040	19,788.93	-	-	-	-	-	-	-	-	-	-	-	-	-	-	-	-		
3	INDIAN BANK	88	121.75	70	109.10	-	-	-	-	5	1.56	3	1.80	646	4,765.19	30	49.77	1	0.15	1	0.15	2	0.30	2	0.30	-	-	-	-	-	-	-			
4	CENTRAL BANK OF INDIA	38	20.94	5	2.40	-	-	-	-	739	331.55	3	0.05	596	1,461.36	-	-	145	121.35	2	1.70	24	17.04	2	0.69	298	74.17	-	-	-	-	-	-		
5	PUNJAB NATIONAL BANK	396	218.72	47	16.16	-	-	-	-	549	769.69	4	26.00	6,503	8,405.10	184	790.55	87	368.17	6	31.80	40	87.01	1	0.70	-	-	-	-	8	9.56	-	-		
6	CANARA BANK	226	162.74	166	47.98	1	0.01	1	25.41	488	526.79	120	57.17	55	97.20	1	0.70	55	787.34	28	735.59	81	64.40	4	6,042.29	13	1,740.20	1	1.15	-	-	-	-		
7	UNION BANK OF INDIA	1,166	695.86	446	201.77	-	-	-	-	2,900	3,580.71	1,560	2,339.98	-	-	-	-	144	224.40	36	145.31	49	66.47	29	58.09	-	-	-	-	-	-	-	-		
8	UCO BANK	93	147.29	93	2.68	-	-	-	-	20	36.31	20	-	12	27.44	12	-	16	17.53	16	-	1	1.14	1	-	-	-	-	-	-	-	-	-		
9	BANK OF BARODA	37	24.19	18	14.75	-	-	-	-	590	668.57	186	222.05	-	-	-	-	20	324.27	2	20.30	60	52.88	17	19.72	-	-	-	-	-	-	-	-		
10	INDIAN OVERSEAS BANK	906	1,578.97	58	7,097.34	-	-	-	-	34	101.09	4	12.83	138	87.79	19	20.80	6	67.67	4	144.65	4	0.55	-	-	-	-	-	-	-	-	-	-		
11	PUNJAB AND SINDH BANK	9	7.81	-	-	-	-	-	-	37	77.28	1	0.20	29	41.98	-	-	9	16.80	-	-	5	5.60	-	-	-	-	-	-	18	122.86	2	52.64		
12	BANK OF MAHARASHTRA	-	-	-	-	-	-	-	-	11	16.34	3	5.14	-	-	-	-	1	0.56	-	-	-	-	-	-	-	-	-	-	-	-	-	-		
13	IDBI BANK LTD	-	-	-	-	-	-	-	-	-	-	-	-	6	4.19	-	-	-	-	-	-	-	-	-	-	-	-	-	-	-	-	-	-		
14	IDFC FIRST BANK LIMITED	-	-	-	-	-	-	-	-	3,888	1,662.90	824	393.12	314	144.35	195	94.42	881	392.74	453	218.53	1,719	765.50	830	401.16	-	-	-	-	-	-	-	-		
15	FEDERAL BANK LTD	-	-	-	-	-	-	-	-	3	3.74	3	1.74	8	22.18	1	8.95	14	18.45	14	18.57	-	-	-	-	-	-	-	-	-	-	-	-	-	
16	HDFC BANK LTD	-	-	-	-	-	-	-	-	-	-	-	-	44,300	17,482.82	14,059	6,124.31	-	-	-	-	-	-	-	-	-	-	-	-	-	-	-	-	-	
17	ICICI BANK LTD	131	160.03	41	107.11	-	-	-	-	6,268	11,732.79	3,280	5,520.75	10	14.19	-	-	3,128	4,114.05	1,370	1,340.27	153	174.26	55	42.22	-	-	-	-	1	7.93	-	-		
18	KARNATAKA BANK LTD	-	-	-	-	-	-	-	-	-	-	-	-	-	-	-	-	-	-	-	-	-	-	-	-	-	-	-	-	-	-	-	-	-	
19	AXIS BANK LTD	-	-	-	-	-	-	-	-	-	-	-	-	-	-	-	-	-	-	-	-	-	-	-	-	-	-	-	-	-	-	-	-	-	
20	INDUSIND BANK	-	-	-	-	-	-	-	-	-	-	-	-	-	-	-	-	-	-	-	-	-	-	-	-	-	-	-	-	-	-	-	-	-	
21	JAMMU & KASHMIR BANK LTD	-	-	-	-	-	-	-	-	-	-	-	-	-	-	-	-	-	-	-	-	-	-	-	-	-	-	-	-	-	-	-	-	-	
22	YES BANK	-	-	-	-	-	-	-	-	-	-	-	-	-	-	-	-	-	-	-	-	-	-	-	-	-	-	-	-	-	-	-	-	-	
23	KOTAK MAHENDRA BANK LTD	-	-	-	-	-	-	-	-	-	-	-	-	1,411	7,170.38	357	1,990.13	-	-	-	-	-	-	-	-	-	-	-	-	-	-	-	-	-	
24	SOUTH INDIAN BANK LTD	-	-	-	-	-	-	-	-	-	-	-	-	-	-	-	-	-	-	-	-	-	-	-	-	-	-	-	-	-	-	-	-	-	
25	LAKSHMI VILAS BANK	-	-	-	-	-	-	-	-	-	-	-	-	-	-	-	-	-	-	-	-	-	-	-	-	-	-	-	-	-	-	-	-	-	
26	KARUR VYSYA BANK	-	-	-	-	-	-	-	-	-	-	-	-	-	-	-	-	-	-	-	-	-	-	-	-	-	-	-	-	-	-	-	-	-	
27	BANDHAN BANK	-	-	-	-	-	-	-	-	-	-	-	-	-	-	-	-	-	-	-	-	-	-	-	-	-	-	-	-	-	-	-	-	-	-
28	JHARKHAND RAJYA GRAMIN BANK	576	358.44	252	152.68	18	83.09	3	64.06	71	64.07	11	7.73	34	55.43	1	1.60	7	6.96	-	-	250	152.12	129	104.16	-	-	-	-	-	-	-	-	-	
29	DHANBAD CENTRAL CO-OP.BANK	-	-	-	-	-	-	-	-	-	-	-	-	-	-	-	-	6	7.57	-	-	-	-	-	-	-	-	-	-	-	-	-	-	-	-
30	JHARKHAND STATE COOPERATIVE BANK LTD	-	-	-	-	-	-	-	-	-	-	-	-	-	-	-	-	-	-	-	-	-	-	-	-	-	-	-	-	-	-	-	-	-	-
31	ESAF SMALL FINANCE BANK LIMITED	-	-	-	-	-	-	-	-	16,852	4,531.54	5,896	2,557.63	298	95.74	138	59.38	1,336	302.25	183	85.65	2,031	494.76	676	276.09	-	-	-	-	-	-	-	-	-	-
32	UJIVAN SMALL FINANCE BANK	-	-	-	-	-	-	-	-	1,333	376.39	78	40.90	-	-	-	-	3	-	-	-	3	-	-	-	-	-	-	-	-	-	-	-	-	-
33	UTKARSH SMALL FINANCE BANK LIMITED	-	-	-	-	-	-	-	-	493	186.79	81	40.80	-	-	-	-	1,373	479.16	437	222.06	1,913	663.11	396	191.65	-	-	-	-	-	-	-	-	-	-
34	JANA SMALL FINANCE BANK	-	-	-	-	-	-	-	-	477	130.95	35	25.73	-	-	-	-	-	-	-	-	-	-	-	-	-	-	-	-	-	-	-	-	-	-
	<b>GRAND TOTAL</b>	<b>4,842</b>	<b>3,917.40</b>	<b>1,531</b>	<b>7,849.26</b>	<b>20</b>	<b>89.26</b>	<b>4</b>	<b>89.47</b>	<b>35,379</b>	<b>26,301.42</b>	<b>12,535</b>	<b>11,658.74</b>	<b>92,729</b>	<b>89,070.79</b>	<b>25,037</b>	<b>28,929.54</b>	<b>7,314</b>	<b>8,540.42</b>	<b>2,607</b>	<b>3,913.37</b>	<b>6,360</b>	<b>2,607.54</b>	<b>2,152</b>	<b>7,140.28</b>	<b>314</b>	<b>2,764.12</b>	<b>1</b>	<b>1.15</b>	<b>28</b>	<b>268.67</b>	<b>2</b>	<b>52.64</b>		

SOURCE: SLBC PORTAL

**STATE LEVEL BANKERS' COMMITTEE - JHARKHAND**  
**CONVENOR : BANK OF INDIA**  
**DISTRICT WISE DATA ON INVESTMENT CREDIT IN AGRICULTURE**  
**AS ON 30th SEPTEMBER 2023**

[NO. IN ACTUAL AND AMT. IN LAKH] ANNEXURE- 14 (B)

SI No	DISTRICTS	KCCS FOR ANIMAL HUSBANDRY AND ALLIED ACTIVITIES				FARMERS PRODUCER ORGANIZATIONS				DAIRY				FARM MECHANIZATION				POULTRY				FISHERIES				RURAL GODOWNS				AGRI CLINICS			
		AS OF 30.09.2023		FROM 01.04.2023 TO 30.09.2023		AS OF 30.09.2023		FROM 01.04.2023 TO 30.09.2023		AS OF 30.09.2023		FROM 01.04.2023 TO 30.09.2023		AS OF 30.09.2023		FROM 01.04.2023 TO 30.09.2023		AS OF 30.09.2023		FROM 01.04.2023 TO 30.09.2023		AS OF 30.09.2023		FROM 01.04.2023 TO 30.09.2023		AS OF 30.09.2023		FROM 01.04.2023 TO 30.09.2023					
		NO.	AMT.	NO.	AMT.	NO.	AMT.	NO.	AMT.	NO.	AMT.	NO.	AMT.	NO.	AMT.	NO.	AMT.	NO.	AMT.	NO.	AMT.	NO.	AMT.	NO.	AMT.	NO.	AMT.	NO.	AMT.	NO.	AMT.		
1	BOKARO	100	96.86	36	29.21	-	-	-	-	1,837	1,400.44	589	476.68	4,976	7,005.29	2,000	3,206.69	580	1,127.02	163	745.93	311	148.01	207	101.48	-	-	-	-	2	4.47	-	-
2	CHATRA	120	60.55	31	11.37	-	-	-	-	566	383.77	97	93.90	4,841	2,344.64	1,315	854.59	114	105.43	23	43.71	424	189.02	89	35.32	-	-	-	-	-	-	-	-
3	DEOGHAR	285	116.36	97	24.65	3	10.25	1	4.06	1,162	1,529.82	293	578.97	786	1,121.28	108	220.03	30	86.44	7	44.16	19	11.26	5	2.71	40	41.42	-	-	-	-	-	-
4	DHANBAD	97	150.23	59	104.66	-	-	-	-	2,159	1,576.92	482	451.92	7,874	10,719.88	2,563	4,464.90	307	472.84	116	225.19	267	160.04	39	24.60	1	69.28	-	-	3	2.02	-	-
5	DUMKA	117	103.88	52	70.60	5	14.47	-	-	1,901	1,021.86	370	332.17	663	1,304.43	157	115.25	384	148.48	63	34.16	204	59.81	24	10.43	-	-	-	-	-	-	-	-
6	EAST SINGHBHUM	120	229.34	41	194.21	2	6.98	-	-	2,034	3,793.21	1,297	2,407.56	5,396	9,019.27	1,984	3,219.02	707	1,127.56	296	551.60	266	183.86	117	94.62	2	18.73	-	-	1	4.20	-	-
7	GARHWA	58	32.25	26	12.88	2	5.33	-	-	1,704	696.52	373	228.85	3,705	1,263.58	1,296	635.34	224	123.09	78	49.26	438	117.38	69	31.50	134	27.58	-	-	-	-	-	-
8	GIRIDIH	80	55.41	41	23.25	1	1.65	-	-	1,596	938.40	488	435.98	5,990	4,517.99	1,012	1,418.62	763	350.31	205	144.51	574	212.15	90	42.05	1	296.36	-	-	2	1.18	-	-
9	GODDA	229	190.16	58	25.99	-	-	-	-	3,573	1,217.03	732	362.30	4,455	2,097.59	1,068	473.00	248	237.37	147	137.12	223	80.98	21	11.37	-	-	-	-	-	-	-	-
10	GUMLA	35	13.96	6	1.02	-	-	-	-	209	232.62	108	69.71	2,139	1,768.45	489	390.30	25	15.06	7	2.95	15	5.19	11	3.95	-	-	-	-	-	-	-	-
11	HAZARIBAGH	414	238.43	106	44.26	-	-	-	-	4,857	2,015.93	2,133	1,022.22	9,755	5,802.26	2,985	2,556.40	460	696.97	193	188.09	773	276.67	412	182.34	4	1,007.66	-	-	-	-	-	-
12	JAMTARA	53	20.19	15	9.29	-	-	-	-	124	137.25	34	35.94	240	325.47	51	85.43	35	31.48	11	7.24	19	7.80	2	1.90	-	-	-	-	-	-	-	-
13	KHUNTI	121	57.41	42	21.76	2	24.78	-	-	137	123.23	58	51.69	1,612	1,162.88	349	298.96	38	47.98	13	11.31	4	2.65	1	0.09	-	-	-	-	-	-	-	-
14	KODERMA	47	25.77	18	3.84	-	-	-	-	214	254.38	40	44.48	2,975	1,991.04	881	939.02	143	216.57	46	86.94	16	9.52	2	0.62	-	-	-	-	-	-	-	-
15	LATEHAR	236	85.67	135	43.39	-	-	-	-	216	216.21	66	114.14	992	1,140.92	99	152.59	129	144.53	19	22.12	23	12.16	9	4.20	-	-	-	-	-	-	-	-
16	LOHARDAGA	162	57.56	63	9.74	-	-	-	-	168	174.03	47	23.89	744	1,097.42	53	119.78	20	11.79	5	3.51	65	52.55	25	18.02	-	-	-	-	-	-	-	-
17	PAKUR	159	106.89	40	25.89	-	-	-	-	3,188	1,103.48	925	404.13	128	74.67	8	10.62	116	36.77	23	8.85	336	81.79	99	38.99	-	-	-	-	1	128.32	-	-
18	PALAMU	141	69.42	41	17.41	-	-	-	-	677	473.41	211	137.30	9,910	4,122.22	3,160	1,410.35	1,217	1,290.60	488	390.46	1,033	448.35	429	228.37	-	-	-	-	5	58.20	1	52.16
19	RAMGARH	82	57.25	35	24.64	2	22.39	2	60.00	1,986	940.44	1,067	556.10	5,834	4,244.54	1,589	2,014.85	725	528.07	389	254.29	346	127.44	166	76.18	2	41.02	1	1.15	1	1.07	-	-
20	RANCHI	1,598	1,827.57	333	7,022.30	1	0.00	-	-	4,356	5,485.03	2,111	2,943.52	9,890	17,515.18	1,654	4,448.95	437	667.02	159	143.99	463	152.72	149	6,108.58	4	949.30	-	-	10	40.30	1	0.48
21	SAHIBGANJ	365	170.37	174	80.48	-	-	-	-	1,701	752.30	543	283.43	2,006	1,580.89	697	451.83	260	108.49	38	26.65	383	167.02	120	77.56	1	76.54	-	-	-	-	-	-
22	SERAIKELA-KHARSAWAN	94	62.34	46	29.03	1	3.40	-	-	286	1,001.43	186	277.93	3,119	3,795.08	1,089	1,055.97	85	776.80	29	753.74	80	53.88	31	27.58	-	-	-	-	1	13.55	-	-
23	SIMDEGA	22	20.83	7	4.32	1	0.01	1	25.41	135	167.09	67	74.28	2,082	1,192.09	181	129.72	20	10.54	8	2.80	19	5.81	8	2.40	-	-	-	-	1	0.85	-	-
24	WEST SINGHBHUM	107	68.68	29	15.07	-	-	-	-	593	666.61	218	251.65	2,617	3,863.74	249	257.32	247	179.22	81	34.82	59	41.47	27	15.43	125	236.23	-	-	1	14.50	-	-
	<b>GRAND TOTAL</b>	<b>4,842</b>	<b>3,917.40</b>	<b>1,531</b>	<b>7,849.26</b>	<b>20</b>	<b>89.26</b>	<b>4</b>	<b>89.47</b>	<b>35,379</b>	<b>26,301.42</b>	<b>12,535</b>	<b>11,658.74</b>	<b>92,729</b>	<b>89,070.79</b>	<b>25,037</b>	<b>28,929.54</b>	<b>7,314</b>	<b>8,540.42</b>	<b>2,607</b>	<b>3,913.37</b>	<b>6,360</b>	<b>2,607.54</b>	<b>2,152</b>	<b>7,140.28</b>	<b>314</b>	<b>2,764.12</b>	<b>1</b>	<b>1.15</b>	<b>28</b>	<b>268.67</b>	<b>2</b>	<b>52.64</b>

SOURCE: SLBC PORTAL

**STATE LEVEL BANKERS' COMMITTEE - JHARKHAND**  
**CONVENOR : BANK OF INDIA**  
**LOANS DISBURSED TO MINORITY COMMUNITIES- BANK WISE**  
**FROM 01.04.2023 TO 30.09.2023**

[Amount in Lakh] ANNEXURE - 15 (A)

Sl No	BANK NAME	CHRISTIANS		MUSLIMS		BUDDHISTS		SIKHS		ZORASTRIANS		JAINS		TOTAL	
		No.	Amt.	No.	Amt.	No.	Amt.	No.	Amt.	No.	Amt.	No.	Amt.	NO.	AMT.
1	STATE BANK OF INDIA	8,615	4,788.28	47,647	22,021.17	123	33.16	1,224	3,190.60	10	8.64	73	528.84	57,692	30,570.70
2	BANK OF INDIA	2,396	3,384.40	9,754	14,886.37	1	8.00	160	681.34	2	0.32	27	52.25	12,340	19,012.68
3	INDIAN BANK	679	2,200.76	2,561	6,271.82	6	2.72	90	171.25	2	1.76	7	349.31	3,345	8,997.62
4	CENTRAL BANK OF INDIA	404	97.88	331	530.82	58	21.09	52	244.81	3	2.86	4	55.33	852	952.81
5	PUNJAB NATIONAL BANK	421	1,232.78	724	1,450.81	-	-	29	141.90	-	-	5	22.60	1,179	2,848.10
6	CANARA BANK	339	746.04	1,604	2,921.79	178	323.09	263	811.35	1	0.50	38	234.21	2,423	5,036.98
7	UNION BANK OF INDIA	529	1,384.96	2,869	4,552.72	1	0.50	169	1,947.16	1	3.50	21	435.82	3,590	8,324.66
8	UCO BANK	129	380.94	285	510.77	-	-	22	21.65	-	-	4	12.46	440	925.82
9	BANK OF BARODA	175	425.53	589	1,519.57	21	61.69	22	134.06	-	-	7	25.28	814	2,166.14
10	INDIAN OVERSEAS BANK	44	90.50	72	64.95	-	-	6	38.30	-	-	-	-	122	193.75
11	PUNJAB AND SINDH BANK	-	-	13	43.81	-	-	4	28.80	-	-	-	-	17	72.61
12	BANK OF MAHARASHTRA	133	53.64	603	266.55	-	-	27	8.45	-	-	13	6.35	776	334.98
13	IDBI BANK LTD	162	718.72	603	1,150.16	-	-	51	128.60	-	-	13	55.78	829	2,053.26
14	IDFC FIRST BANK LIMITED	1	0.60	1,245	615.38	-	-	7	3.97	-	-	-	-	1,253	619.95
15	FEDERAL BANK LTD	32	146.80	211	857.86	-	-	69	347.04	-	-	-	-	312	1,351.70
16	HDFC BANK LTD	81	49.23	3,551	2,581.95	-	-	49	280.75	-	-	-	-	3,681	2,911.93
17	ICICI BANK LTD	283	816.79	2,634	8,040.79	-	-	139	846.63	-	-	4	34.33	3,060	9,738.54
18	KARNATAKA BANK LTD	-	-	-	-	-	-	2	58.07	-	-	-	-	2	58.07
19	AXIS BANK LTD	39	58.86	1,266	1,848.35	2	4.45	19	115.67	-	-	1	0.89	1,327	2,028.21
20	INDUSIND BANK	4,499	1,640.97	1,20,731	50,025.82	93	41.79	5	73.77	-	-	-	-	1,25,328	51,782.35
21	JAMMU & KASHMIR BANK LTD	-	-	166	824.51	-	-	3	4.40	-	-	-	-	169	828.91
22	YES BANK	-	-	16	367.51	-	-	6	201.69	-	-	2	172.15	24	741.35
23	KOTAK MAHENDRA BANK LTD	12	53.27	68	1,151.88	-	-	13	285.60	-	-	6	140.39	99	1,631.14
24	SOUTH INDIAN BANK LTD	1	-	16	4.30	-	-	5	-	-	-	-	-	22	4.30
25	DBS BANK	-	-	-	-	-	-	-	-	-	-	-	-	-	-
26	KARUR VYSYA BANK	2	11.47	19	25.88	-	-	14	46.01	-	-	-	-	35	83.35
27	BANDHAN BANK	267	184.60	36,036	21,253.38	8	7.70	67	109.72	1	0.30	26	12.75	36,405	21,568.45
28	JHARKHAND RAJYA GRAMIN BANK	11,173	22,225.23	1,184	279.04	-	-	6	23.50	-	-	-	-	12,363	22,527.76
29	DHANBAD CENTRAL CO-OP.BANK	-	-	126	141.11	-	-	2	2.12	-	-	-	-	128	143.23
30	JHARKHAND STATE COOPERATIVE BANK LTD	116	458.58	159	211.69	2	1.00	3	1.52	-	-	1	0.27	281	673.06
31	ESAF SMALL FINANCE BANK LIMITED	30	9.54	1,303	486.79	1	0.40	4	16.75	-	-	-	-	1,338	513.48
32	UJIVAN SMALL FINANCE BANK	416	242.57	10,039	5,439.77	5	3.00	138	78.39	1	0.48	4	2.08	10,603	5,766.29
33	UTKARSH SMALL FINANCE BANK LIMITED	610	235.40	3,439	1,596.46	5	1.75	64	24.26	3	1.20	34	17.25	4,155	1,876.32
34	JANA SMALL FINANCE BANK	140	106.43	1,908	1,090.15	791	606.58	26	15.82	-	-	24	12.70	2,889	1,831.68
35	AU SMALL FINANCE BANK	-	-	-	-	-	-	-	-	-	-	-	-	-	-
<b>GRAND TOTAL</b>		<b>31,728</b>	<b>41,744.80</b>	<b>2,51,772</b>	<b>1,53,033.92</b>	<b>1,295</b>	<b>1,116.92</b>	<b>2,760</b>	<b>10,083.94</b>	<b>24</b>	<b>19.57</b>	<b>314</b>	<b>2,171.05</b>	<b>2,87,893</b>	<b>2,08,170.19</b>

SOURCE: SLBC PORTAL

# STATE LEVEL BANKERS' COMMITTEE - JHARKHAND

**CONVENOR : BANK OF INDIA**

**LOANS DISBURSED TO MINORITY COMMUNITIES- DISTRICT WISE**

FROM 01.04.2023 TO 30.09.2023

[Amount in Lakh] ANNEXERU- 15 (B)

SI No	DISTRICTS	CHRISTIANS		MUSLIMS		BUDDHISTS		SIKHS		ZORASTRIANS		JAINS		TOTAL	
		No.	Amt.	No.	Amt.	No.	Amt.	No.	Amt.	No.	Amt.	No.	Amt.	NO.	AMT.
1	BOKARO	583	1,393.93	6,410	6,020.74	156	149.59	116	265.86	1	0.30	26	183.30	7,292	8,013.72
2	CHATRA	468	761.84	1,606	1,154.18	2	-	18	36.76	-	-	2	60.50	2,096	2,013.28
3	DEOGHAR	1,329	1,541.67	8,783	5,781.01	28	25.77	33	37.35	1	-	6	0.83	10,180	7,386.63
4	DHANBAD	756	1,317.91	16,654	12,964.22	299	229.72	251	703.59	-	-	16	46.43	17,976	15,261.88
5	DUMKA	1,473	2,250.77	4,164	1,427.68	11	16.19	25	15.10	4	5.54	1	0.60	5,678	3,715.90
6	EAST SINGHBHUM	1,310	2,430.51	8,379	10,168.82	272	250.00	1,144	4,837.68	5	11.52	27	204.87	11,137	17,903.40
7	GARHWA	940	1,703.91	3,895	1,834.13	7	0.40	24	4.33	-	-	7	2.75	4,873	3,545.52
8	GIRIDIH	572	995.83	11,243	8,023.36	11	10.35	49	1,119.12	2	0.90	44	164.78	11,921	10,314.33
9	GODDA	951	1,212.04	6,786	2,580.32	19	7.40	23	0.08	-	-	-	-	7,779	3,799.83
10	GUMLA	1,444	1,498.06	1,056	815.73	-	-	19	11.54	-	-	2	17.20	2,521	2,342.53
11	HAZARIBAGH	1,031	2,002.91	7,747	7,956.93	54	102.42	85	560.07	1	0.00	46	139.12	8,964	10,761.45
12	JAMTARA	512	615.50	4,020	1,624.23	-	-	7	10.62	-	-	-	-	4,539	2,250.34
13	KHUNTI	1,161	1,049.41	562	452.77	9	0.49	22	19.82	1	0.08	3	1.26	1,758	1,523.83
14	KODERMA	170	316.95	3,388	2,732.92	2	-	26	242.89	-	-	9	45.10	3,595	3,337.85
15	LATEHAR	874	939.05	2,118	1,271.27	11	1.46	14	10.70	-	-	3	1.10	3,020	2,223.58
16	LOHARDAGA	444	534.86	2,856	2,204.15	-	-	5	6.13	1	-	6	2.85	3,312	2,747.99
17	PAKUR	769	740.27	11,963	8,932.12	2	2.70	28	128.17	2	0.10	3	0.70	12,767	9,804.06
18	PALAMU	1,326	2,642.34	5,139	3,131.00	10	8.21	41	187.54	1	0.30	15	52.97	6,532	6,022.34
19	RAMGARH	303	637.56	3,773	3,586.99	23	15.25	275	523.37	-	-	18	287.02	4,392	5,050.18
20	RANCHI	9,934	11,255.74	1,23,200	59,882.61	312	265.41	406	1,090.07	-	-	58	938.75	1,33,910	73,432.57
21	SAHIBGANJ	1,328	1,495.14	8,697	4,554.01	5	4.20	10	1.40	1	-	4	2.95	10,045	6,057.70
22	SERAIKELA-KHARSAWAN	653	1,118.35	7,174	3,322.98	15	14.54	53	102.65	1	0.32	7	3.38	7,903	4,562.22
23	SIMDEGA	2,142	1,557.90	549	590.07	3	1.00	2	0.10	-	-	3	10.21	2,699	2,159.28
24	WEST SINGHBHUM	1,255	1,732.34	1,610	2,021.70	44	11.83	84	169.01	3	0.50	8	4.41	3,004	3,939.79
<b>GRAND TOTAL</b>		<b>31,728</b>	<b>41,744.80</b>	<b>2,51,772</b>	<b>1,53,033.92</b>	<b>1,295</b>	<b>1,116.92</b>	<b>2,760</b>	<b>10,083.94</b>	<b>24</b>	<b>19.57</b>	<b>314</b>	<b>2,171.05</b>	<b>2,87,893</b>	<b>2,08,170.19</b>

**STATE LEVEL BANKERS' COMMITTEE - JHARKHAND**  
**CONVENOR : BANK OF INDIA**  
**LOANS OUTSTANDING TO MINORITY COMMUNITIES- DISTRICT WISE**  
**AS ON 30th SEPTEMBER 2023**

[Amount in Lakh] ANNEXURE - 16 (A)

SR	BANK NAME	CHRISTIANS		MUSLIMS		BUDDHISTS		SIKHS		ZORASTRIA		JAINS		TOTAL	
		No.	Amt.	No.	Amt.	No.	Amt.	No.	Amt.	No.	Amt.	No.	Amt.	No.	Amt.
1	STATE BANK OF INDIA	8,615	36,526.31	47,647	1,25,981.87	123	440.84	1,224	8,659.31	10	24.31	73	927.82	57,692	1,72,560.47
2	BANK OF INDIA	17,517	16,952.95	62,159	64,790.57	6	10.09	655	2,420.29	19	6.60	105	464.55	80,461	84,645.06
3	INDIAN BANK	2,322	5,303.78	12,753	15,776.71	24	19.80	251	689.06	1	7.16	25	378.71	15,376	22,175.24
4	CENTRAL BANK OF INDIA	969	748.34	2,847	3,329.11	178	97.52	132	655.23	5	7.02	88	242.18	4,219	5,079.39
5	PUNJAB NATIONAL BANK	3,715	9,622.94	8,328	12,026.43	2	28.73	187	913.76	5	18.95	28	187.77	12,265	22,798.58
6	CANARA BANK	4,043	8,573.14	12,001	28,455.13	1,212	3,356.00	2,096	8,662.74	32	87.89	351	1,494.46	19,735	50,629.36
7	UNION BANK OF INDIA	2,501	5,358.25	14,795	16,924.01	18	78.56	546	2,984.21	5	6.95	77	595.05	17,942	25,947.03
8	UCO BANK	1,329	1,846.05	5,493	5,484.62	8	21.42	141	375.51	-	-	13	27.09	6,984	7,754.69
9	BANK OF BARODA	973	2,567.86	3,756	6,244.10	63	173.32	141	707.80	1	0.44	76	255.07	5,010	9,948.58
10	INDIAN OVERSEAS BANK	253	1,008.39	700	1,114.92	1	0.45	27	88.11	-	-	2	26.99	983	2,238.86
11	PUNJAB AND SINDH BANK	58	355.80	145	525.71	-	-	65	558.45	-	-	3	11.21	271	1,451.17
12	BANK OF MAHARASHTRA	78	686.19	434	1,144.61	-	-	12	72.99	-	-	10	71.47	534	1,975.26
13	IDBI BANK LTD	843	5,554.73	2,596	5,661.42	3	44.24	172	854.96	-	-	47	404.58	3,661	12,519.94
14	IDFC FIRST BANK LIMITED	103	39.63	4,162	1,844.13	-	-	43	18.45	2	0.78	-	-	4,310	1,903.00
15	FEDERAL BANK LTD	90	413.90	386	1,316.54	-	-	150	688.02	-	-	-	-	626	2,418.46
16	HDFC BANK LTD	393	303.65	14,332	11,307.37	-	-	163	1,051.12	-	-	8	63.27	14,896	12,725.42
17	ICICI BANK LTD	966	3,341.69	9,386	31,723.54	15	176.20	475	5,379.38	4	141.46	34	638.13	10,880	41,400.41
18	KARNATAKA BANK LTD	-	-	7	56.97	-	-	7	132.59	-	-	-	-	14	189.57
19	AXIS BANK LTD	258	624.30	5,942	9,642.25	5	5.31	298	2,221.98	1	2.56	29	120.66	6,533	12,617.05
20	INDUSIND BANK	10,918	2,770.65	3,29,861	85,299.52	93	41.56	43	362.89	-	-	11	43.56	3,40,926	88,518.18
21	JAMMU & KASHMIR BANK LTD	-	-	388	1,386.43	-	-	6	9.51	-	-	-	-	394	1,395.94
22	YES BANK	-	-	66	992.11	-	-	28	485.72	-	-	1	19.04	95	1,496.88
23	KOTAK MAHENDRA BANK LTD	49	188.41	440	5,245.37	1	3.20	308	3,105.83	-	-	26	463.72	824	9,006.53
24	SOUTH INDIAN BANK LTD	-	-	-	-	-	-	-	-	-	-	-	-	-	-
25	LAKSHMI VILAS BANK	-	-	-	-	-	-	-	-	-	-	-	-	-	-
26	KARUR VYSYA BANK	2	11.47	38	65.59	-	-	24	104.60	-	-	-	-	64	181.66
27	BANDHAN BANK	769	302.77	1,14,957	37,589.48	30	12.77	229	180.78	1	0.23	44	13.35	1,16,030	38,099.37
28	JHARKHAND RAJYA GRAMIN BANK	49,463	45,321.52	34,923	15,346.97	-	-	34	74.76	-	-	-	-	84,420	60,743.25
29	DHANBAD CENTRAL CO-OP.BANK	3	1.48	215	348.45	-	-	3	6.16	-	-	-	-	221	356.09
30	JHARKHAND STATE COOPERATIVE BANK LTD	343	1,621.40	458	621.70	1	0.50	8	16.00	-	-	2	0.62	812	2,260.23
31	ESAF SMALL FINANCE BANK LIMITED	112	33.21	4,514	1,107.53	5	1.16	9	18.83	-	-	-	-	4,640	1,160.73
32	UJJIVAN SMALL FINANCE BANK	18,830	511.80	4,72,200	11,753.96	120	5.15	7,110	177.27	30	0.91	100	3.25	4,98,390	12,452.34
33	UTKARSH SMALL FINANCE BANK LIMITED	1,339	435.05	8,564	4,394.14	13	4.90	139	118.61	3	1.09	125	51.07	10,183	5,004.87
34	JANA SMALL FINANCE BANK	708	279.20	6,296	2,337.75	4,446	1,740.02	92	36.69	-	-	108	35.93	11,650	4,429.59
<b>GRAND TOTAL</b>		<b>1,27,562</b>	<b>1,51,304.85</b>	<b>11,80,789</b>	<b>5,09,839.02</b>	<b>6,367</b>	<b>6,261.74</b>	<b>14,818</b>	<b>41,831.64</b>	<b>119</b>	<b>306.36</b>	<b>1,386</b>	<b>6,539.56</b>	<b>13,31,041</b>	<b>7,16,083.17</b>

SOURCE: SLBC PORTAL

# STATE LEVEL BANKERS' COMMITTEE - JHARKHAND

**CONVENOR : BANK OF INDIA**

**LOANS OUTSTANDING TO MINORITY COMMUNITIES- DISTRICT WISE  
AS ON 30th SEPTEMBER 2023**

[Amount in Lakh] ANNEXURE - 16 (B)

SI No	DISTRICT NAME	CHRISTIANS		MUSLIMS		BUDDHISTS		SIKHS		ZORASTRIANS		JAINS		TOTAL	
		No.	Amt.	No.	Amt.	No.	Amt.	No.	Amt.	No.	Amt.	No.	Amt.	No.	Amt.
1	BOKARO	1,774	3,393.27	37,562	27,418.45	1,064	879.14	441	1,401.41	1	0.23	163	645.92	41,005	33,738.42
2	CHATRA	1,992	2,073.21	6,839	6,009.31	3	6.32	60	156.40	3	9.99	21	109.21	8,918	8,364.45
3	DEOGHAR	4,479	3,591.70	36,862	14,620.84	122	168.34	338	298.04	5	30.91	16	50.09	41,822	18,759.91
4	DHANBAD	1,926	3,811.42	2,50,634	54,025.67	1,458	699.35	2,436	4,620.17	-	-	81	303.02	2,56,535	63,459.64
5	DUMKA	5,003	5,416.97	10,854	8,084.67	41	67.15	48	71.61	4	12.88	7	3.43	15,957	13,656.71
6	EAST SINGHBHUM	5,600	9,188.81	99,979	47,001.24	1,482	1,404.93	7,921	18,302.15	40	32.42	150	675.52	1,15,172	76,605.08
7	GARHWA	5,058	5,483.57	12,135	6,834.84	16	6.22	33	46.16	-	-	21	8.89	17,263	12,379.68
8	GIRIDIH	2,927	2,682.58	43,544	27,958.64	55	79.86	121	1,678.24	2	0.81	99	291.87	46,748	32,692.00
9	GODDA	3,398	3,238.19	14,543	13,208.87	47	33.03	85	49.67	-	-	11	6.37	18,084	16,536.13
10	GUMLA	6,938	6,998.13	6,933	5,025.33	5	6.74	71	83.84	1	0.20	4	27.57	13,952	12,141.80
11	HAZARIBAGH	3,548	4,781.07	76,909	32,228.92	347	270.88	275	1,389.42	26	6.62	168	530.87	81,273	39,207.77
12	JAMTARA	2,883	2,093.08	10,639	6,726.98	8	2.53	22	80.47	-	-	9	15.43	13,561	8,918.49
13	KHUNTI	4,939	5,413.76	2,300	2,342.29	73	41.20	77	140.39	3	6.01	19	106.48	7,411	8,050.14
14	KODERMA	490	921.87	44,747	8,853.72	14	13.65	132	761.55	1	0.44	59	198.65	45,443	10,749.88
15	LATEHAR	2,647	4,176.60	5,407	4,470.48	18	22.19	16	37.41	-	-	12	14.36	8,100	8,721.04
16	LOHARDAGA	1,466	2,314.58	13,601	9,828.46	4	10.91	20	15.04	1	8.74	19	12.63	15,111	12,190.36
17	PAKUR	2,411	2,612.40	34,540	23,273.44	3	2.80	69	230.47	2	4.15	7	5.39	37,032	26,128.65
18	PALAMU	7,626	8,366.50	17,660	12,179.35	13	20.21	64	382.64	4	3.05	42	124.97	25,409	21,076.72
19	RAMGARH	924	2,303.85	12,611	15,620.21	121	144.73	459	1,906.53	-	-	49	305.02	14,164	20,280.34
20	RANCHI	39,792	51,006.95	3,90,106	1,49,293.75	1,084	1,511.70	1,134	7,418.12	6	29.72	294	2,924.69	4,32,416	2,12,184.92
21	SAHIBGANJ	3,171	3,399.52	18,761	15,133.91	72	231.51	96	78.92	1	0.59	17	16.58	22,118	18,861.02
22	SERAIKELA-KHARSAWAN	2,508	2,567.37	23,106	9,010.34	101	190.86	324	635.82	3	121.54	26	11.41	26,068	12,537.35
23	SIMDEGA	10,115	9,323.34	2,274	1,945.23	5	1.72	28	28.53	1	0.72	14	42.22	12,437	11,341.77
24	WEST SINGHBHUM	5,947	6,146.13	8,243	8,744.09	211	445.75	548	2,018.64	15	37.34	78	108.96	15,042	17,500.91
<b>GRAND TOTAL</b>		<b>1,27,562</b>	<b>1,51,304.85</b>	<b>11,80,789</b>	<b>5,09,839.02</b>	<b>6,367</b>	<b>6,261.74</b>	<b>14,818</b>	<b>41,831.64</b>	<b>119</b>	<b>306.36</b>	<b>1,386</b>	<b>6,539.56</b>	<b>13,31,041</b>	<b>7,16,083.17</b>

SOURCE:SLBC PORTAL

**STATE LEVEL BANKERS' COMMITTEE - JHARKHAND**  
**CONVENOR : BANK OF INDIA**

**BANK WISE LOANS OUTSTANDING AND DISBURSED TO SC/ST**

[No in Actual and amount in Lakh] ANNEXURE - 17 (A)

SI No	Bank Name	OUTSTANDING - 30.09.2023				DISBURSED FORM 01.04.2023 TO 30.09.2023			
		SCHEDULED CASTE		SCHEDULED TRIBES		SCHEDULED CASTE		SCHEDULED TRIBES	
		No.	Amt.	No.	Amt.	No.	Amt.	No.	Amt.
1	STATE BANK OF INDIA	47,267	1,65,976.47	80,249	2,42,946.32	5,674	19,019.92	9,942	21,751.18
2	BANK OF INDIA	34,130	36,131.99	1,11,667	77,441.88	3,256	4,710.54	8,685	7,967.36
3	INDIAN BANK	9,271	8,370.81	16,194	13,332.69	945	786.63	1,863	1,273.42
4	CENTRAL BANK OF INDIA	8,495	8,109.91	9,476	8,475.14	2,223	1,437.37	2,495	1,653.95
5	PUNJAB NATIONAL BANK	8,356	10,751.05	13,406	17,877.51	276	729.04	608	1,199.31
6	CANARA BANK	6,899	11,637.22	15,443	21,342.30	608	1,718.59	1,260	2,172.37
7	UNION BANK OF INDIA	6,727	7,464.64	18,854	16,183.94	722	1,005.33	1,550	1,917.32
8	UCO BANK	2,662	2,183.28	5,511	4,550.31	139	137.09	243	412.12
9	BANK OF BARODA	2,974	4,990.88	8,191	13,786.71	429	900.68	858	1,912.70
10	INDIAN OVERSEAS BANK	122	305.21	733	1,350.44	20	46.56	34	33.25
11	PUNJAB AND SINDH BANK	91	316.96	93	424.56	16	76.37	4	4.40
12	BANK OF MAHARASHTRA	107	168.46	70	231.03	65	31.91	42	36.51
13	IDBI BANK LTD	1,465	5,322.06	2,856	8,621.76	53	213.62	122	686.62
14	IDFC FIRST BANK LIMITED	5,589	2,818.41	6,952	3,264.70	1,356	809.66	1,600	912.58
15	FEDERAL BANK LTD	58	138.00	63	272.46	16	26.61	9	13.39
16	HDFC BANK LTD	89	322.59	231	830.19	1	1.19	7	28.46
17	ICICI BANK LTD	2,056	3,627.96	3,263	5,521.50	295	576.29	633	762.34
18	KARNATAKA BANK LTD	3	1.17	2	9.45	1	0.70	-	-
19	AXIS BANK LTD	7,132	1,977.83	7,342	2,172.68	415	276.52	413	205.37
20	INDUSIND BANK	2,50,964	58,005.49	1,56,189	34,622.10	94,309	34,929.39	62,193	22,223.98
21	JAMMU & KASHMIR BANK LTD	-	-	-	-	-	-	-	-
22	YES BANK	3	14.34	-	-	-	-	-	-
23	KOTAK MAHENDRA BANK LTD	2,626	1,398.24	2,736	2,232.37	2,150	1,039.51	1,951	1,312.88
24	SOUTH INDIAN BANK LTD	-	-	-	-	-	-	-	-
25	DBS BANK	-	-	-	-	-	-	-	-
26	KARUR VYSYA BANK	32	169.23	-	-	2	4.23	-	-
27	BANDHAN BANK	14,630	4,926.86	7,593	2,457.58	3,568	2,284.04	1,955	1,165.89
28	JHARKHAND RAJYA GRAMIN BANK	82,431	75,535.86	1,11,511	1,03,131.47	11,209	28,534.78	18,618	37,042.04
29	DHANBAD CENTRAL CO-OP.BANK	99	236.27	41	84.30	15	38.58	5	20.30
30	JHARKHAND STATE COOPERATIVE BANK LTD	625	1,039.65	3,009	4,677.70	147	316.92	432	1,222.78
31	ESAF SMALL FINANCE BANK LIMITED	3,083	786.15	1,372	323.35	859	321.30	379	133.47
32	UJJIVAN SMALL FINANCE BANK	21,027	6,254.63	14,592	4,425.30	3,144	1,641.71	1,867	992.24
33	UTKARSH SMALL FINANCE BANK LIMITED	54,727	21,244.65	17,376	6,472.28	17,444	9,410.76	6,090	3,002.95
34	JANA SMALL FINANCE BANK	6,003	2,105.82	4,730	1,629.69	907	489.16	834	439.69
	<b>GRAND TOTAL</b>	<b>5,79,743</b>	<b>4,42,332.05</b>	<b>6,19,745</b>	<b>5,98,691.74</b>	<b>1,50,264</b>	<b>1,11,515.01</b>	<b>1,24,692</b>	<b>1,10,498.88</b>

# STATE LEVEL BANKERS' COMMITTEE - JHARKHAND

**CONVENOR : BANK OF INDIA**

**BANK WISE LOANS OUTSTANDING AND DISBURSED TO SC/ST**

[No in Actual and amount in Lakh] ANNEXURE - 17 (B)

SI No	DISTRICT NAME	OUTSTANDING - 30.09.2023				DISBURSED FORM 01.04.2023 TO 30.09.2023			
		SCHEDULED CASTE		SCHEDULED TRIBES		SCHEDULED CASTE		SCHEDULED TRIBES	
		No.	Amt.	No.	Amt.	No.	Amt.	No.	Amt.
1	BOKARO	15,954	26,880.75	10,397	17,126.07	2,937	3,914.75	1,542	2,340.21
2	CHATRA	11,411	9,986.14	5,716	5,908.78	2,031	1,912.92	838	1,326.75
3	DEOGHAR	18,352	15,938.59	13,520	11,567.08	2,886	3,479.23	2,359	2,694.31
4	DHANBAD	25,404	58,356.06	13,172	17,499.34	3,235	7,898.75	2,017	3,028.93
5	DUMKA	14,258	12,997.51	21,213	25,749.48	2,559	3,629.31	3,430	5,191.25
6	EAST SINGHBHUM	20,135	22,963.85	44,248	50,752.83	4,209	4,906.47	6,339	7,728.60
7	GARHWA	22,915	17,910.99	14,895	14,050.98	4,585	4,451.35	2,045	3,183.31
8	GIRIDIH	19,002	15,215.49	11,529	10,054.16	3,815	3,784.18	1,665	2,281.73
9	GODDA	11,573	11,644.69	16,482	21,642.52	1,774	2,365.55	2,610	3,396.10
10	GUMLA	6,190	5,320.11	27,458	25,362.80	592	991.07	2,312	2,935.43
11	HAZARIBAGH	24,762	23,012.26	9,897	14,080.04	4,014	5,140.32	1,990	3,818.64
12	JAMTARA	7,183	6,814.85	12,178	11,221.31	848	1,234.04	1,627	1,802.84
13	KHUNTI	3,918	4,520.84	19,230	19,846.36	1,155	969.24	2,696	2,488.78
14	KODERMA	8,990	6,939.82	2,281	2,470.14	1,271	1,366.84	364	532.50
15	LATEHAR	7,587	9,243.68	10,147	13,068.37	1,393	1,878.55	1,498	2,114.67
16	LOHARDAGA	3,448	3,471.58	15,229	14,997.81	595	522.35	1,628	1,636.40
17	PAKUR	6,138	5,935.89	13,349	13,196.84	1,276	1,637.53	2,433	2,178.53
18	PALAMU	38,806	32,497.30	21,275	22,659.65	7,313	7,175.12	2,974	4,815.98
19	RAMGARH	7,913	14,762.14	10,913	20,376.46	1,721	2,265.16	1,547	2,743.20
20	RANCHI	2,58,569	1,02,869.59	2,03,061	1,58,892.94	90,472	42,249.37	61,513	36,105.80
21	SAHIBGANJ	6,914	7,618.05	18,813	18,353.73	1,273	2,315.79	3,176	4,009.18
22	SERAIKELA-KHARSAWAN	24,930	12,131.10	43,689	27,866.97	8,109	4,360.45	11,602	6,378.67
23	SIMDEGA	4,039	3,098.82	13,570	11,495.00	515	496.44	1,482	1,472.52
24	WEST SINGHBHUM	11,352	12,201.96	47,483	50,452.07	1,686	2,570.23	5,005	6,294.56
<b>GRAND TOTAL</b>		<b>5,79,743</b>	<b>4,42,332.05</b>	<b>6,19,745</b>	<b>5,98,691.74</b>	<b>1,50,264</b>	<b>1,11,515.01</b>	<b>1,24,692</b>	<b>1,10,498.88</b>

**STATE LEVEL BANKERS' COMMITTEE - JHARKHAND**  
**CONVENOR BANK OF INDIA**  
**ADVANCES TO WOMEN - BANK WISE**  
**AS ON 30th SEPTEMBER 2023**

[No. in Actual and Amt. in Lakh]

Annexure- 18 (A)

SI No	BANK NAME	OUTSTANDING LOANS TO WOMEN		INDIVIDUAL WOMEN		LOANS DISBURSED TO WOMEN	
		A/Cs	Amount	A/Cs	Amount	A/Cs	Amount
1	STATE BANK OF INDIA	99,286	340,221.83	33,225	16,729.93	40,039	47,451.46
2	BANK OF INDIA	194,948	243,388.48	98,210	36,656.38	45,822	48,943.34
3	INDIAN BANK	20,257	39,580.11	3,670	1,486.72	2,296	4,179.24
4	CENTRAL BANK OF INDIA	12,618	31,088.43	205	48.64	2,138	4,142.48
5	PUNJAB NATIONAL BANK	29,497	84,276.03	587	269.47	1,373	5,538.61
6	CANARA BANK	27,179	77,492.88	17,025	6,702.00	7,640	10,898.56
7	UNION BANK OF INDIA	18,302	42,840.55	10,474	4,618.95	2,633	5,840.56
8	UCO BANK	8,110	15,561.00	3,153	1,149.69	481	1,461.72
9	BANK OF BARODA	14,988	45,988.51	7,404	2,710.07	1,571	4,400.36
10	INDIAN OVERSEAS BANK	5,728	15,205.13	93	62.58	342	1,048.64
11	PUNJAB AND SINDH BANK	1,084	6,169	6,103	32,664	68	269.19
12	BANK OF MAHARASHTRA	624	3,170.90	73	21.97	1,396	426.47
13	IDBI BANK LTD	5,694	23,810.82	517	194.81	1,034	2,894.89
14	IDFC FIRST BANK LIMITED	30,394	12,916.78	6,108	2,690.17	9,137	3,716.44
15	FEDERAL BANK LTD	1,026	3,635.91	7	3.40	328	1,378.13
16	HDFC BANK LTD	107,755	55,209.45	84,044	16,822.44	15,589	11,026.70
17	ICICI BANK LTD	28,671	241,151.32	266	112.94	11,749	28,478.80
18	KARNATAKA BANK LTD	110	1,259.26	-	-	12	104.66
19	AXIS BANK LTD	78,004	37,274.42	29,679	5,444.14	10,286	7,135.49
20	INDUSIND BANK	15,512	13,074.42	15,512	13,074.42	1,422	1,990.80
21	JAMMU & KASHMIR BANK LTD	75	327.86	40	111.39	8	17.24
22	YES BANK	-	-	-	-	-	-
23	KOTAK MAHENDRA BANK LTD	4,743	3,824.52	1,490	510.90	2,650	1,110.55
24	SOUTH INDIAN BANK LTD	214	443.95	-	-	44	72.18
25	LAKSHMI VILAS BANK	1	1.74	-	-	-	-
26	KARUR VYSYA BANK	30	180.28	-	-	6	52.86
27	BANDHAN BANK	365,021	104,694.80	32,875	13,069.66	36,578	16,957.09
28	JHARKHAND RAJYA GRAMIN BANK	79,631	124,214.30	76,156	107,917.42	17,748	27,861.26
29	DHANBAD CENTRAL CO-OP.BANK	234	337.03	166	69.60	54	44.47
30	JHARKHAND STATE COOPERATIVE BANK LTD	7,613	8,344.63	263	566.25	7,043	7,872.38
31	ESAF SMALL FINANCE BANK LIMITED	63,922	14,861.51	63,922	14,861.51	5,546	2,363.97
32	UJJIVAN SMALL FINANCE BANK	142,694	54,181.39	13,731	4,266.96	22,348	12,414.13
33	UTKARSH SMALL FINANCE BANK LIMITED	197,860	76,860.41	196,081	74,712.62	32,831	17,021.97
34	JANA SMALL FINANCE BANK	43,674	14,633.94	22,045	8,062.88	6,497	3,463.23
	<b>TOTAL</b>	<b>1,605,499</b>	<b>1,736,221.19</b>	<b>723,124</b>	<b>365,612.24</b>	<b>286,709</b>	<b>280,577.88</b>

SOURCE:SLBC PORTAL

**STATE LEVEL BANKERS' COMMITTEE - JHARKHAND**  
**CONVENOR BANK OF INDIA**

**ADVANCES TO WOMEN- DISTRICT WISE**  
**AS ON 30th SEPTEMBER 2023**

[No. in Actual and Amt. in Lakh]

Annexure- 18 (B)

SL NO	DISTRICT NAME	OUTSTANDING LOANS TO WOMEN		INDIVIDUAL WOMEN		LOANS DISBURSED TO WOMEN	
		A/Cs	Amount	A/Cs	Amount	A/Cs	Amount
1	BOKARO	1,04,351	1,21,661.46	56,094	19,993.25	29,743	32,639.77
2	CHATRA	29,574	24,271.33	20,946	10,248.78	9,901	7,882.96
3	DEOGHAR	72,809	55,504.40	31,548	11,738.50	20,673	16,113.13
4	DHANBAD	1,89,872	1,71,511.69	67,717	26,850.19	47,108	44,196.91
5	DUMKA	55,667	38,374.26	44,950	20,406.37	14,744	11,221.25
6	EAST SINGHBHUM	1,99,988	2,59,520.46	87,647	37,847.66	65,397	74,656.70
7	GARHWA	57,636	32,478.31	49,647	25,205.70	16,579	11,117.77
8	GIRIDIH	1,06,979	69,025.78	79,956	33,078.58	32,191	24,303.06
9	GODDA	50,309	33,009.96	39,337	17,292.46	12,002	8,799.70
10	GUMLA	23,526	25,609.64	11,839	7,133.34	7,674	8,363.59
11	HAZARIBAGH	1,04,603	90,999.08	59,545	28,087.67	29,641	28,962.83
12	JAMTARA	15,302	13,584.83	8,700	4,250.69	4,397	3,328.08
13	KHUNTI	16,971	18,120.24	11,080	5,722.14	6,791	6,657.52
14	KODERMA	54,976	39,161.58	26,053	10,036.80	14,283	14,228.87
15	LATEHAR	15,682	13,706.91	12,904	8,294.85	4,996	3,843.30
16	LOHARDAGA	19,189	20,590.85	11,595	4,512.12	6,724	6,646.85
17	PAKUR	49,061	25,489.94	41,547	15,515.95	15,098	9,107.02
18	PALAMU	95,257	63,356.74	79,221	38,911.02	28,574	19,821.34
19	RAMGARH	50,080	55,395.61	35,889	12,892.20	15,344	16,216.60
20	RANCHI	2,11,248	4,64,941.68	86,166	49,286.14	61,857	1,02,395.16
21	SAHIBGANJ	52,899	30,953.49	43,299	19,978.48	14,338	10,226.30
22	SERAIKELA-KHARSAWAN	51,654	48,028.72	26,945	16,676.71	15,423	15,277.16
23	SIMDEGA	16,034	14,352.42	11,271	6,106.27	5,607	4,919.55
24	WEST SINGHBHUM	52,691	50,949.55	33,977	18,974.58	16,857	15,368.88
<b>GRAND TOTAL</b>		<b>16,96,358</b>	<b>17,80,598.94</b>	<b>9,77,873</b>	<b>4,49,040.47</b>	<b>4,95,942</b>	<b>4,96,294.30</b>

SOURCE: SLBC PORTAL

**STATE LEVEL BANKERS' COMMITTEE - JHARKHAND**  
**CONVENOR : BANK OF INDIA**  
**BANK-WISE CASA AND AADHAAR AUTHENTICATION AS ON 30.09.2023**

No in Actuals Annexure-19 (A)

Sr.	BANK NAMES	Number of operative CASA	Number of Aadhaar seeded CASA	% of CASA Aadhaar seeding	Number of Authenticated CASA	% CASA Authentication
<b>LEAD BANKS</b>						
1	STATE BANK OF INDIA	1,09,30,380	67,85,326	62.08%	48,82,979	44.67%
2	BANK OF INDIA	85,23,875	81,35,227	95.44%	82,94,537	97.31%
3	INDIAN BANK	18,05,230	12,94,090	71.69%	10,65,898	59.04%
<b>A</b>	<b>SUB TOTAL</b>	<b>2,12,59,485</b>	<b>1,62,14,643</b>	<b>76.27%</b>	<b>1,42,43,414</b>	<b>67.00%</b>
<b>OTHERS PUBLIC SECTOR BANKS</b>						
1	CENTRAL BANK OF INDIA	9,33,288	6,12,622	65.64%	7,01,152	75.13%
2	PUNJAB NATIONAL BANK	24,11,204	21,53,426	89.31%	19,82,321	82.21%
3	CANARA BANK	13,40,333	12,64,997	94.38%	3,84,570	28.69%
4	UNION BANK OF INDIA	13,94,428	12,98,253	93.10%	11,11,414	79.70%
5	UCO BANK	5,79,864	5,59,322	96.46%	-	0.00%
6	BANK OF BARODA	13,57,068	14,53,737	107.12%	11,15,154	82.17%
7	INDIAN OVERSEAS BANK	2,84,882	1,28,697	45.18%	2,48,340	87.17%
8	PUNJAB AND SINDH BANK	83,517	95,568	114.43%	64,056	76.70%
9	BANK OF MAHARASHTRA	78,356	78,083	99.65%	382	0.49%
<b>B</b>	<b>SUB TOTAL</b>	<b>84,62,940</b>	<b>76,44,705</b>	<b>90.33%</b>	<b>56,07,389</b>	<b>66.26%</b>
<b>PRIVATE SECTOR BANKS</b>						
1	IDBI BANK LTD	3,23,942	2,57,154	79.38%	1,73,928	53.69%
2	IDFC FIRST BANK LIMITED	41,076	38,591	93.95%	38,591	93.95%
3	FEDERAL BANK LTD	31,831	28,390	89.19%	22,195	69.73%
4	HDFC BANK LTD	3,46,375	1,49,504	43.16%	1,41,443	40.84%
5	ICICI BANK LTD	3,90,564	2,24,848	57.57%	1,60,225	41.02%
6	KARNATAKA BANK LTD	11,262	9,746	86.54%	1,583	14.06%
7	AXIS BANK LTD	4,41,560	1,30,301	29.51%	2,78,027	62.96%
8	INDUSIND BANK	5,74,857	3,99,557	69.51%	-	0.00%
9	JAMMU & KASHMIR BANK LTD	6,401	1,910	29.84%	1,841	28.76%
10	YES BANK	19,700	13,358	67.81%	11,193	56.82%
11	KOTAK MAHENDRA BANK LTD	1,79,286	1,76,175	98.26%	8,636	4.82%
12	SOUTH INDIAN BANK LTD	-	-	-	-	-
13	LAKSHMI VILAS BANK	17	12	70.59%	2	11.76%
14	KARUR VYSYA BANK	43	437	1016.28%	2	4.65%
15	BANDHAN BANK	7,81,181	2,45,459	31.42%	1,80,837	23.15%
<b>C</b>	<b>SUB TOTAL</b>	<b>31,48,095</b>	<b>16,75,442</b>	<b>53.22%</b>	<b>10,18,503</b>	<b>32.35%</b>
<b>A+B+C</b>	<b>TOTAL COMMERCIAL BANK</b>	<b>3,28,70,520</b>	<b>2,55,34,790</b>	<b>77.68%</b>	<b>2,08,69,306</b>	<b>63.49%</b>
<b>REGIONAL RURAL BANK</b>						
<b>D</b>	<b>JHARKHAND RAJYA GRAMIN BANK</b>	<b>42,80,280</b>	<b>32,19,491</b>	<b>75.22%</b>	<b>32,81,104</b>	<b>76.66%</b>
<b>COOPERATIVE BANKS</b>						
1	DHANBAD CENTRAL CO-OP.BANK	31,210	30,052	96.29%	-	0.00%
2	JHARKHAND STATE COOPERATIVE BANK LTD	15,45,249	7,15,253	46.29%	5,18,959	33.58%
<b>E</b>	<b>SUB TOTAL</b>	<b>15,76,459</b>	<b>7,45,305</b>	<b>47.28%</b>	<b>5,18,959</b>	<b>32.92%</b>
<b>SMALL FINANCE BANKS</b>						
1	ESAF SMALL FINANCE BANK LIMITED	1,53,262	22	0.01%	1,53,262	100.00%
2	UJJIVAN SMALL FINANCE BANK	2,09,319	2,06,046	98.44%	2,06,046	98.44%
3	UTKARSH SMALL FINANCE BANK LIMITED	1,94,768	28,954	14.87%	-	0.00%
4	JANA SMALL FINANCE BANK	94,861	91,658	96.62%	67,623	71.29%
5	AU SMALL FINANCE BANK	1,384	19	1.37%	1,122	81.07%
<b>F</b>	<b>SUB TOTAL</b>	<b>6,53,594</b>	<b>3,26,699</b>	<b>49.99%</b>	<b>4,28,053</b>	<b>65.49%</b>
<b>PAYMENT BANKS</b>						
1	AIRTEL PAYMENTS BANK	61,144	61,144	100.00%	61,144	100.00%
2	INDIA POST PAYMENTS BANK	14,37,073	7,26,956	50.59%	15,10,609	105.12%
3	FINO PAYMENTS BANK	2,80,033	2,80,033	100.00%	2,80,031	100.00%
<b>G</b>	<b>SUB TOTAL</b>	<b>17,78,250</b>	<b>10,68,133</b>	<b>60.07%</b>	<b>18,51,784</b>	<b>104.14%</b>
<b>GRAND TOTAL (A+B+C+D+F+G)</b>		<b>4,11,59,103</b>	<b>3,08,94,418</b>	<b>75.06%</b>	<b>2,69,49,206</b>	<b>65.48%</b>

SOURCE: SLBC PORTAL

**STATE LEVEL BANKERS' COMMITTEE - JHARKHAND**  
**CONVENOR : BANK OF INDIA**  
**DISTRICT-WISE CASA AND AADHAAR AUTHENTICATION AS ON 30.09.2023**

No in Actuals      Annexure- 19 (B)

SI No.	DISTRICT NAMES	Number of operative CASA	Number of Aadhaar seeded CASA	% of CASA Aadhaar seeding	Number of Authenticated CASA	% CASA authentication
1	BOKARO	23,42,282	17,32,508	73.97%	16,26,639	69.45%
2	CHATRA	11,71,501	9,36,274	79.92%	8,63,629	73.72%
3	DEOGHAR	20,10,048	14,23,266	70.81%	11,46,969	57.06%
4	DHANBAD	31,29,264	23,07,346	73.73%	21,19,646	67.74%
5	DUMKA	15,64,745	10,57,106	67.56%	8,65,987	55.34%
6	EAST SINGHBHUM	32,99,092	24,02,947	72.84%	21,22,661	64.34%
7	GARHWA	15,11,030	11,29,232	74.73%	9,57,428	63.36%
8	GIRIDIH	27,75,800	22,09,656	79.60%	20,27,438	73.04%
9	GODDA	15,08,363	10,50,620	69.65%	7,91,067	52.45%
10	GUMLA	10,94,963	8,77,394	80.13%	7,81,719	71.39%
11	HAZARIBAGH	23,36,375	18,03,584	77.20%	16,46,628	70.48%
12	JAMTARA	8,89,043	6,55,613	73.74%	5,55,212	62.45%
13	KHUNTI	6,05,886	4,77,716	78.85%	4,64,876	76.73%
14	KODERMA	9,50,204	7,72,320	81.28%	6,78,602	71.42%
15	LATEHAR	8,82,283	6,84,221	77.55%	5,58,283	63.28%
16	LOHARDAGA	6,12,018	4,88,137	79.76%	4,92,315	80.44%
17	PAKUR	10,44,586	7,93,870	76.00%	6,66,961	63.85%
18	PALAMU	24,70,664	18,10,228	73.27%	15,01,527	60.77%
19	RAMGARH	11,61,186	8,65,794	74.56%	7,72,400	66.52%
20	RANCHI	47,57,382	34,58,759	72.70%	28,61,419	60.15%
21	SAHIBGANJ	14,05,785	10,62,170	75.56%	8,34,129	59.34%
22	SERAIKELA-KHARS	12,02,765	9,76,701	81.20%	8,68,341	72.20%
23	SIMDEGA	6,65,173	5,36,939	80.72%	5,49,398	82.59%
24	WEST SINGHBHUM	17,68,665	13,82,017	78.14%	11,95,932	67.62%
<b>GRAND TOTAL</b>		<b>4,11,59,103</b>	<b>3,08,94,418</b>	<b>75.06%</b>	<b>2,69,49,206</b>	<b>65.48%</b>

SOURCE: SLBC PORTAL

**STATE LEVEL BANKERS' COMMITTEE, JHARKHAND**  
**CONVENOR: BANK OF INDIA**  
**CONTACT DETAILS OF BANK STATE HEADS**

SL NO	BANK NAME	STATE HEAD	DESIGNATION	CONTACT	EMAIL
1	BANK OF BARODA	SHRI SHANKAR MAHTO	ASST GENERAL MANAGER	6287395610	RM.RANCHI@BANKOFBARODA.COM
2	BANK OF INDIA	SHRI MANOJ KUMAR	GENERAL MANAGER	9475265622	MANOJ.KUMAR8@BANKOFINDIA.CO.IN
3	CANARA BANK	SHRI SRI SHREENATH JOSHI	GENERAL MANAGER	9334913525	SHREENATH.JOSHI@CANARABANK.COM
4	CENTRAL BANK OF INDIA	SHRI SUNIL KUMAR	DEPUTY GENERAL MANAGER	9264291876	RMRANCRO@CENTRALBANK.CO.IN
5	INDIAN BANK	SHRI F.R.BOKHARI	DGM	9051658238	FR.BOKHARI@INDIANBANK.CO.IN
6	INDIAN OVERSEAS BANK	SHRI SARVESH KUMAR	SENIOR REGIONAL MANAGER(AGM)	9086761122	2845RM@IOBNET.CO.IN
7	PUNJAB NATIONAL BANK	SHRI PRAVEEN KUMAR SHRIWASTAW	DEPUTY GENERAL MANAGER	9958999735	PRAVEEN.SHRIWASRAW@PNB.CO.IN
8	STATE BANK OF INDIA	SHRI PRABHAS BOSE	GENERAL MANAGER JHARKHAND	9669288088	GMJHARKHAND.LHOPAT@SBI.CO.IN
9	UNION BANK OF INDIA	SHRI BAIJ NATH SINGH	GENERAL MANAGER	9162487223	FGM.RANCHI@UNIONBANKOFINDIA.BANK
10	BANK OF MAHARASHTRA	MS. SHIKHA KUMARI CHOUDHARY	ZONAL MANAGER	9971149208	ZMRANCHI@MAHABANK.CO.IN
11	PUNJAB AND SINDH BANK	SHRI ROHIT KUMAR	CHIEF MANAGER	8437019190	ROHIT.KASHYAPP@PSB.CO.IN
12	UCO BANK	MAJOR VIKRANT TANDAN (RETD.)	ZONAL MANAGER	9928635906	ZO.RANCHI@UCOBANK.CO.IN
13	DHANBAD CENTRAL CO-OP.BANK	SHRI PUSHKAR BHAGAT	MANAGER ACCOUNTS(ACTING CEO)	9693595573	MD@DHANBADCCB.IN
14	JHARKHAND RAJYA GRAMIN BANK	SHRI MADAN MOHAN BARIAR	CHAIRMAN	9492783000	CHAIRMAN@JRGB.IN
15	JHARKHAND STATE COOPERATIVE BANK LTD	SHRI PARISHESH PATHAK	CEO, (IN -CHARGE)	8709199091	PARISHESH@JSCB.GOV.IN
16	AXIS BANK LTD	SHRI AKASH KUMAR	SENIOR VICE PRESIDENT	9004098940	AKASH.KUMAR@AXISBANK.COM
17	BANDHAN BANK	SHRI AMIT KUMAR SINGH	REGIONAL HEAD	9771247666	AMIT.SINGH2@BANDHABANK.COM
18	DBS BANK	SHRI P RAMA RAO	REGIONAL HEAD	7995070245	PERI RAMA RAO <PERIRAMARAO@DBS.COM
19	ESAF SMALL FINANCE BANK LIMITED	SHRI RAJYASHWAR GHOSH	REGIONAL HEAD	9288093059	RAJYASHWAR.GHOSH@ESAFBANK.COM
20	FEDERAL BANK LTD	SHRI ABHISHEK KUMAR	DVP-1 AND REGIONAL HEAD	8240891162	ABHISHEK_KUMAR@FEDERALBANK.CO.IN
21	FINO PAYMENTS BANK	SHRI ASHOK KUMAR PANDEY	VICE PRESIDENT	7566668649	ASHOKKUMAR.PANDEY@FINOBANK.COM
22	HDFC BANK LTD	SHRI ABHISHEK KUMAR	SR. VICE PRESIDENT AND CIRCLE HEAD	9334328959	KUMAR.ABHISHEK@HDFCBANK.COM
23	ICICI BANK LTD	SHRI SUJAN MITRA	CITY HEAD	9903609425	SUJAN.MITRA@ICICIBANK.COM
24	IDBI BANK LTD	SHRI MANOJ KUMAR GUPTA	REGIONAL HEAD & DGM	7781021133	GUPTA.MANOJ@IDBI.CO.IN
25	IDFC FIRST BANK LIMITED	SHRI MANISH BHARTI	CLUSTER HEAD	7250483060	MANISH.BHARTI@IDFCFIRSTBANK.COM
26	INDUSIND BANK	SHRI NIRMAL KUMAR DEB	VP	9885474860	NIRMALKUMAR.DEB@INDUSIND.COM
27	JAMMU & KASHMIR BANK LTD	SHRI NOORUL AMEEN SHAH	AGM	9906664438	NOORUL.AMEEN@JKBMAIL.COM
28	JANA SMALL FINANCE BANK	SHRI SATYA KUMAR SETH	VP1 & REGIONAL HEAD - LIABILITIES	9830301667	SATYAKUMAR.SETH@JANABANK.COM
29	KARJUR VYSYA BANK	SHRI SANJEEV KR. JENA	SR MANAGER	8584897492	SANJIB@KVBMAIL.COM
30	KARNATAKA BANK LTD	SHRI VIMAL VARGIS	AGM	9632021442	VIMAL@KTKBANK.COM
31	KOTAK MAHENDRA BANK LTD	SHRI MITHILESH G KUMAR	SENIOR VICE PRESIDENT	9758673300	MITHILESH.G.KUMAR@KOTAK.COM
32	SOUTH INDIAN BANK LTD	SHRI ARUN V MOHANAN	BRANCH MANAGER	9048874928	ARUNVM@SIB.CO.IN
33	UJJIVAN SMALL FINANCE BANK	SHRI RAVI SHANKAR	DISTRIBUTION MANAGER	7781003289	RAVI.SHANKAR@UJJIVAN.COM
34	UTKARSH SMALL FINANCE BANK LIMITED	SHRI DILLIP KUMAR MISHRA	ZONAL HEAD	7894035727	DILLIP.MISHRA@UTKARSH.BANK
35	YES BANK	SHRI ANAND KUMAR	CLUSTER HEAD	7873962227	ANAND.KUMAR1@YESBANK.IN
36	AIRTEL PAYMENTS BANK	SHRI VINAYAK PATIL	CHIEF MANAGER	9890999888	VINAYAK.PATIL@AIRTEL.BANK.COM
37	AU SMALL FINANCE BANK	SHRI PRASENJIT UKIL	SENIOR VICE PRESIDENT	8905100184	PRASENJIT.UKIL@AUBANK.IN
38	INDIA POST PAYMENTS BANK	SHRI SANJOY NATH	ASST. GENERAL MANAGER	8149014275	SANJOY.N@IPBONLINE.IN

**SOURCE: BANKS**

**STATE LEVEL BANKER'S COMMITTEE, JHARKHAND**  
**CONVENOR-BANK OF INDIA**

**CONTACT DETAILS OF LEAD DISTRICT MANAGERS IN JHARKHAND**

SI No	LEAD BANK NAME	DISTRICT NAME	NAME OF LEAD DISTRICT MANAGER	CONTACT NO.	E-MAIL ID
1	BANK OF INDIA	BOKARO	SHRI ABID HUSSIAN	8451978491	ldmo.bokaro2@bankofindia.co.in
2	BANK OF INDIA	CHATRA	SHRI DEOBRAT SHARMA	8002738027	ldmo.chatra@bankofindia.co.in
3	BANK OF INDIA	DHANBAD	SHRI AMIT KUMAR	8298715715	dhanbad.Leadbank@bankofindia.co.in
4	BANK OF INDIA	EAST SINGHBHUM	SHRI SANTOSH KUMAR	7260814454	<a href="mailto:LDM.EastSinghbhum@bankofindia.co.in">LDM.EastSinghbhum@bankofindia.co.in</a>
5	BANK OF INDIA	GIRIDIH	SHRI SURNARAYAN MOHANTY	7488060045	LDMO.Giridih@bankofindia.co.in
6	BANK OF INDIA	GUMLA	SHRI PAWAN KUMAR	8879743105	LDM.Ranchi@bankofindia.co.in
7	BANK OF INDIA	HAZARIBAGH	SHRI RAKESH AZAD	7209822572	hazaribagh.leadbank@bankofindia.co.in
8	BANK OF INDIA	KHUNTI	SHRI SANET DUBEY	9661859585	LDMO.Khunti@bankofindia.co.in
9	BANK OF INDIA	KODERMA	SHRI NIVAS KUMAR	9534741185	LDMO.koderma@bankofindia.co.in
10	BANK OF INDIA	LOHARDAGA	SHRI NAEVANDU KUMAR M	8177819118	LDO.Lohardaga@bankofindia.co.in
11	BANK OF INDIA	RAMGARH	SHRI SANJEEV KUMAR	8709551260	<a href="mailto:LDMO.Ramgarhcantt@bankofindia.co.in">LDMO.Ramgarhcantt@bankofindia.co.in</a>
12	BANK OF INDIA	RANCHI	SHRI SRIKANT	9798967181	Ranchi.Leadbank@bankofindia.co.in
13	BANK OF INDIA	SARAIKELA-KHARSAWAN	SHRI BIRENDRA KR SHIT	9572024420	LdmSeraiKrela-Kharsawan.Jamshedpur@bankofindia.co.in
14	BANK OF INDIA	SIMDEGA	SHRI KARTICK ANURAG MINZ	7362843027	LDO.Simdega@bankofindia.co.in
15	BANK OF INDIA	WEST SINGHBHUM	SHRI DWAKAR SINHA	8936802753	<a href="mailto:LDM.Westsinghbhum@bankofindia.co.in">LDM.Westsinghbhum@bankofindia.co.in</a>
16	INDIAN BANK	DUMKA	SHRI CHANDRASHEKAR PATEL	9074485076	lbodumka@gmail.com
17	INDIAN BANK	GODDA	SHRI CHANDAN CHAUHAN	7781919295	ldmgodda@gmail.com
18	STATE BANK OF INDIA	DEOGHAR	SHRI RAJEEV KUMAR	7992310119	ldmdeoghar.rb01@sbi.co.in
19	STATE BANK OF INDIA	GARHWA	SHRI A K MANJHI	9934363709	Ldm.garhwa@gmail.com
20	STATE BANK OF INDIA	JAMTARA	SHRI RAJESH KR SINHA	9470650026	LDM.JAMTARA@SBI.CO.IN
21	STATE BANK OF INDIA	LATEHAR	SHRI RAJEEV KUMAR MANDILWAR	7781011677	ldm.latehar@gmail.com
22	STATE BANK OF INDIA	PAKUR	SHRI MANOJ KUMAR	9771438410	ldmpakur@gmail.com
23	STATE BANK OF INDIA	PALAMAU	SHRI ANTHONI LEYANGI	9934363710	ldm.palamu@gmail.com
24	STATE BANK OF INDIA	SAHIBGANJ	SHRI SUDHIR KUMAR	9771438409	ldmsahebganj@gmail.com

SOURCE: LDMs

# STATE LEVEL BANKERS' COMMITTEE, JHARKHAND

## CONVENER : BANK OF INDIA

### CONTACT DETAILS OF RSETI DIRECTORS IN JHARKHAND

<u>SL NO</u>	<u>RSETI NAME</u>	<u>BANK</u>	<u>RSETI DIRECTOR</u>	<u>CONTACT NO</u>	<u>EMAIL ID</u>
1	BOKARO	BANK OF INDIA	SHRI SUMAN PRABHAT EKKA	8848507291	<a href="mailto:RSETI.BOKARO@BANKOFINDIA.CO.IN">RSETI.BOKARO@BANKOFINDIA.CO.IN</a>
2	CHATRA	BANK OF INDIA	SHRI BASANT KUMAR	8825219149	<a href="mailto:RSETI.CHATRA@BANKOFINDIA.CO.IN">RSETI.CHATRA@BANKOFINDIA.CO.IN</a>
3	DHANBAD	BANK OF INDIA	SHRI AVINASH CHANDRA	8420855731	<a href="mailto:RSETI.DHANBAD@BANKOFINDIA.CO.IN">RSETI.DHANBAD@BANKOFINDIA.CO.IN</a>
4	EAST SINGHBHUM	BANK OF INDIA	SHRI ARUN KUMAR BHAGAT	7033668833	<a href="mailto:RSETI.SINGHBHUME@BANKOFINDIA.CO.IN">RSETI.SINGHBHUME@BANKOFINDIA.CO.IN</a>
5	GIRIDIH	BANK OF INDIA	SHRI ABISHEK KAMAL	8873585055	<a href="mailto:RSETI.GIRIDIH@BANKOFINDIA.CO.IN">RSETI.GIRIDIH@BANKOFINDIA.CO.IN</a>
6	GUMLA	BANK OF INDIA	SHRI NIPUN GUPTA	7667291682	<a href="mailto:RSETI.GUMLA@BANKOFINDIA.CO.IN">RSETI.GUMLA@BANKOFINDIA.CO.IN</a>
7	KHUNTI	BANK OF INDIA	SHRI MITHLISEH KUMAR	9113472029	<a href="mailto:RSETI.KHUNTI@BANKOFINDIA.CO.IN">RSETI.KHUNTI@BANKOFINDIA.CO.IN</a>
8	KODERMA	BANK OF INDIA	SHRI MANOHAR NIRALA	7909026990	<a href="mailto:RSETI.KODERMA@BANKOFINDIA.CO.IN">RSETI.KODERMA@BANKOFINDIA.CO.IN</a>
9	LOHARDAGA	BANK OF INDIA	SHRI MAYANK KANDULA	8975630960	<a href="mailto:RSETI.LOHARDAGA@BANKOFINDIA.CO.IN">RSETI.LOHARDAGA@BANKOFINDIA.CO.IN</a>
10	RAMGARH	BANK OF INDIA	SHRI TARKESHWAR KUMAR	7092999336	<a href="mailto:RSETI.RAMGARH@BANKOFINDIA.CO.IN">RSETI.RAMGARH@BANKOFINDIA.CO.IN</a>
11	SIMDEGA	BANK OF INDIA	SHRI SANNIS A. MINZ	7991140367	<a href="mailto:RSETI.SIMDEGA@BANKOFINDIA.CO.IN">RSETI.SIMDEGA@BANKOFINDIA.CO.IN</a>
12	WEST SINGHBHUM	BANK OF INDIA	SHRI PRAMESHWAR PURTY	9955526032	<a href="mailto:RSETI.SINGHBHUMW@BANKOFINDIA.CO.IN">RSETI.SINGHBHUMW@BANKOFINDIA.CO.IN</a>
13	RUDSETI	CANARA BANK	SHRI SANJEET KUMAR	8987630048	RUDSETI RANCHI <RUDSETIRANCHI@GMAIL.COM>
14	DUMKA	INDIAN BANK	SHRI PANKAJ KR CHOUDHARY	7856940518	INDIAN BANK RSETI DUMKA DUMKA <ABRSETI.DUMKA@GMAIL.COM>
15	GODDA	INDIAN BANK	SHRI PRABHAT SHRIVASTAVA	9939298431	RSETI GODDA <RSETIGODDA@GMAIL.COM>
16	HAZARIBAG	INDIAN BANK	SHRI ADITYA KUMAR	6369768383	INDIAN BANK RSETI HAZARIBAG <RSETIHAZARIBAG@GMAIL.COM>
17	SARAIKELA	PUNJAB NATIONAL BANK	SHRI NISHA RANI KIRO	7007609159	PNB RSETI <PNBRSETISERAIKELLA@GMAIL.COM>
18	DEOGHAR	STATE BANK OF INDIA	SHRI AN SINHA	7781011695	SBIRSETI DEOGHAR <SBIRSETIDEOGHAR@GMAIL.COM>
19	GARHWA	STATE BANK OF INDIA	SHRI INDU BHUSHAN LALL	9934363709	SBIRSETI GARHWA <SBIRSETI.GARHWA@GMAIL.COM>
20	JAMTARA	STATE BANK OF INDIA	SHRI JITENDRA KR SINGH	9755305507	SBI RSETI JAMTARA <DIRECTOR.RSETIJAMTARA@GMAIL.COM>
21	LATEHAR	STATE BANK OF INDIA	SHRI UMESH PASWAN	7781011678	SBIRSETI LATEHAR <RSETI.LATEHAR@GMAIL.COM>
22	PAKUR	STATE BANK OF INDIA	SHRI KRISHNA DAS	9771414162 9955997731	SBI RSETI PAKUR <RSETIPAKUR@GMAIL.COM>
23	PALAMU	STATE BANK OF INDIA	SHRI BRAHMANAND SHAH	6206643450	SBIRSETI PALAMU <SBIRSETIPALAMU@GMAIL.COM>
24	RANCHI	STATE BANK OF INDIA	SHRI SAMIR KUMAR SURIN	9771450515	RSETI RANCHI <RSETI.RANCHI@GMAIL.COM>
25	SAHEBGANJ	STATE BANK OF INDIA	SHRI BIRENDRA KUMAR MANJHI	9431078237	SBI RSETI SAHIBGANJ <RSETI.SAHEBGANJ2012@GMAIL.COM>

SOURCE: RSETIS



## राज्य स्तरीय बैंकर्स समिति भारत खण्ड

राज्य स्तरीय बैंकर्स समिति की सितम्बर 2023  
तिमाही के उप समिति बैठकों की कार्यवृत्त

संयोजक:-

बैंक ऑफ़ इंडिया



रिश्तों की जमापूँजी

कार्यालय: "ईश्वरी आर्केड", छठा तल्ला, होटल रैडिसन ब्लू के सामने, 5, मेन रोड, राँची-834001  
प्रधान कार्यालय: "स्टार हाउस", सी-5, 'G' ब्लॉक, बांद्रा-कुर्ला कॉम्प्लेक्स, बांद्रा (पूर्व), मुंबई-400051

## **SLBC Sub Committee Meeting dates for September 2023 Quarter**

<b><u>SL NO</u></b>	<b><u>SUB COMMITTEE</u></b>	<b><u>LAST MEETING DATE</u></b>	<b><u>MINUTES</u></b>
<b>01</b>	FINANCIAL INCLUSION & DIGITAL PAYMENTS	09.11.2023	AVAILABLE
<b>02</b>	BANKING OUTLET	09.11.2023	AVAILABLE
<b>03</b>	CD RATIO	16.11.2023	AVAILABLE
<b>04</b>	ACP	16.11.2023	AVAILABLE
<b>05</b>	MSME	16.11.2023	AVAILABLE
<b>06</b>	EXPORT FINANCE	16.11.2023	AVAILABLE
<b>07</b>	STEERING COMMITTEE	16.11.2023	AVAILABLE
<b>08</b>	VIDHANMANDAL AND OTHER ISSUES	16.11.2023	AVAILABLE
<b>09</b>	HOUSING	30.10.2023	AVAILABLE
<b>10</b>	SHG	23.11.2023	AVAILABLE
<b>11</b>	RSETI	23.11.2023	AVAILABLE
<b>12</b>	SECURITY	16.10.2023	AVAILABLE
<b>13</b>	AGRICULTURE & ALLIED ACTIVITIES	17.11.2023	AVAILABLE



## STATE LEVEL BANKERS' COMMITTEE - JHARKHAND

### Minutes of the SLBC Sub Committee meeting on Financial Inclusion, Digital Payments and Opening of Banking Outlets on 09-11-2023 at 03:00 PM

SLBC Sub Committee Meeting on Financial Inclusion was convened on **09-11-2023** to discuss and review the progress of the following agenda items:

1. Confirmation of minutes of last SLBC Sub Committee meeting on FI.
2. Discussion over action taken report of previous meeting.
3. Progress of Banks under various FI initiatives under NSFI during September 23, Quarter.
4. Review of PMJJBY AND PMSBY Claim Settlement
5. Progress of CFL projects in Jharkhand.
6. Performance of Key indicators under TFIP program in Aspirational Districts.
7. Monthly progress on Digitization of all 24 districts of Jharkhand.
8. Appointment of SHG members as BC by the banks.
9. Jansuraksha Campaign- Phase-2
10. Brick and Mortar Branch-Opening at identified locations (villages) in Jharkhand where no branch exists within a radius of 5 km.
11. Coverage of URC's within 5 km radius by banking facility including India Post Payment Bank- review and discussion
12. Opening of new bank branches/outlets in Jharkhand during September quarter of FY 23-24 -Review of various requests on Branch Opening
13. Village Adoption campaign phase –II by each Rural/ Semi Urban Branch
14. Any other Agenda with permission of the chair

**The meeting was chaired by DGM SLBC Shri Anil Jagdish Jadhav. The meeting was also graced by physical presence of Under Secretary Department of Finance Government of Jharkhand Shri S.K Suman, Manager RBI Shri. Roshan Kumar Ghiriya, Deputy General Manager NABARD – Shri S C Garg.**

Representative from CFL sponsoring NGO's namely Swadhaar Fin Access, Gram Sathi, Sakh Foundation and Agragati, Senior executives/representatives from various Public Sector Banks, RRBs, Private Sector Banks, Small Finance Banks, Payment Banks also attended the meeting physically/virtually.

Other than the above, representatives from all 24 LDMO's were present in the meeting through online VC link.

The meeting began with inaugural remarks from DGM SLBC Shri Anil Jagdish Jadhav. In his opening remarks DGM SLBC and formal introduction of all the members of the house. DGM



SLBC's opening remarks were followed by formal introduction of all the participants of the meeting.

The meeting was then taken forward by Senior Manager, SLBC Jharkhand Shri Roshan Choudhary. In his opening remarks SM SLBC welcomed all the stakeholders and started agenda wise discussion with power point presentation was given by him.

As per the Agenda items following points were emanated during the discussion-

Sr.No	Agenda	Sub-Agenda	Discussion	Action to be taken by
1	Confirmation of minutes of last SLBC Sub Committee meeting on FI and Opening of Banking Outlet	NA	It was informed that SLBC has not received any request for amendment in the minutes of the last SLBC Sub Committee meeting on FI which was held on 18-08-2023 so the minutes of the meeting were accepted as it is.	For information of the house
2	Discussion over action taken report of previous meeting.	Timely submission of ATR and presence of all the stakeholders in the meeting.	Manager RBI requested the banks to understand the gravity of the meeting and ensure timely submission of ATR as the same serves as input for agenda of main SLBC meeting.  He advised SLBC convener to seek reply from Head office of Jana Small Finance Bank regarding its absence in previous meeting and non-submission of ATR within Two days	For information of the house  Jana Small Finance Bank.
2	Progress of Banks under various FI initiatives under	BC reporting on BC registry portal	SM SLBC requested few banks to please reconcile their number on BCs reported on BC registry portal and that reported to SLBC	Airtel, Paytm, Fino, India Post Payment Banks, Indusind Bank, Kotak Mahendra, Axis Bank, Yes bank,



NSFI during September 23, Quarter.			Bank of India, Bank of Baroda, IDBI, JSCB and other concerned banks as per PPT.
	Branch/ATM/ BC Network in the State	SM SLBC briefed the house about growth in Jharkhand's Branch, BC and ATM network and its distribution per lakh population.	For information of the house
		SM SLBC requested all the banks to do correct and timely reporting of branch and ATM network to SLBC as some erroneous reporting has been observed by some of the banks	Jana Small Finance Bank, Indusind Bank, PNB
	Branch/ATM/ BC Network in the State	Manager RBI raised his concern about increasing numbers/percentage of inactive BC's and advised all the banks to kindly activate or substitute its inactive BC's to mitigate instances of frauds in future. Especially Fino payments bank has 11000 inactive BC's. SLBC convener was requested to Share the list of inactive BC's with all the banks	All banks specially Punjab National Bank, Fino Payment Bank, Yes Bank, Indusind Bank and SLBC
	Branch/ATM/ BC Network in the State	SM SLBC requested all the banks as well as LDM's to come well versed with their respective data to have a fruitful discussion in the meeting.	For information of the house
	PMJDY	SM SLBC informed the house that there is a Y-o-Y growth of 6.78 % in PMJDY accounts, 7.58% growth in RUPAY Card distribution and 8.35% growth in Adhaar Seeding in Jharkhand	For information of the house



	PMJJBY AND PMSBY data discrepancy	Manager RBI flagged the issue that there is a decline in no. Enrolments under Jansuraksha Schemes during the quarter major contributor of the same being SBI. In response to this AGM SBI informed the house that the decline is due to non-renewal/descontinuation of policies in his bank, however DGM NABARD requested SBI to review its data and confirm the house in due course.	State Bank of India
	Poor Performance in Jansuraksha Campaign commencing from 01-10-2023 to 31-12-2023	DGM SLBC advised all the LDM's to improve number of camps being organised as well as enrolments under PMJJBY and PMSBY during the campaign needs to be improved in all the districts. Granular review of all the districts was done by SM SLBC.	All LDM's
	Introduction to Viksit Bharat Sankalp Yatra	DGM SLBC briefly discussed the detail of Viksit Bharat Sankalp Yatra with all the stakeholders and requested them to mobilise maximise number of applications under KCC/Govt. Sponsored Schemes/Social Security Schemes during the same.	For information of the house and necessary action by all the Stakeholders



	PMJJBY AND PMSBY claim settlement data	SM SLBC informed the house that in three of the districts namely Latehar, Simdega, Saraikela Kharsawan 100% PMJJBY and PMSBY claim settlement has been reported other LDM's as well as banks were advised to speed up the process of claim settlement. Specially pendency in Ranchi and Hazaribagh districts have to be addressed	All LDM's specially Ranchi and Hazaribagh and All Banks
	PMJJBY AND PMSBY claim settlement data	All the banks were requested to provide timely report of Claim Settlement to SLBC.	All banks
	Bank-wise fund utilization under VLP (Village level Programme) and FDLC (Financial and digital literacy camp) Schemes of NABARD	DGM NABARD Shri S.C Garg explained all the stakeholders about VLP, FDLC and FIF schemes of NABARD. He requested all commercial banks/JSCB/JRGB to conduct camps under the same. He also informed the house that a claim of upto Rs.6000/- (variable on case to case basis) can be made from NABARD for these camps. JRGB was requested to submit its claims against the sanctioned and conducted programmes to NABARD at the earliest possible. He also informed that though performance of payment banks under these segments have not been satisfactory a few programmes been sanctioned to India Post Payments Bank recently.	All banks specially JRGB



	BC Training Fee reimbursement under FIF scheme	DGM NABARD Shri S.C Garg informed the house that examination fee charged by IIBF (Upto Rs.800/-) against each BC who passes the exam can also be claimed for reimbursement by NABARD. He also requested all the banks to maximise the number of BC points as the transaction cost at these centres is approx. one fifth of that a branch level. Other than this various other claims can be made such as Micro ATM's , POS machine etc.	
	Appointment of FLC counsellors	SM SLBC advised Bank of India to conclude appointment of FLC's at all the vacant centres latest by December 2023. SBI as lead bank was requested to look into the matter of vacant Trust Sponsored FLC position in Pakur	Bank of India and State Bank of India
	Progress of CFL projects in Jharkhand.	All the CFLs especially Agragati were requested to improve their performance in conduction of camp as well as coverage of trained individuals under Social Security Schemes.	All CFL Sponsoring NGO's
	Allocated CFL Blocks to Sakh Foundation	Manager SLBC requested Manoj Ji from Sakh Foundation to clarify the allocation of an additional CFL centre at Bansjor (Simdega) to Sakh Foundation. As its existing centres are 11 however reporting is getting done for 12 centres to SLBC	Sakh Foundation
	Involvement of CFL's in Ghar	DGM NABARD requested all CFL's to sensitise the trainees regarding Ghar KCC Abhiyan and also to collect information from the trainees about their PM kisan credit account bank	ALL CFL's



		Ghar KCC Abhiyan	and whether they have availed KCC loan or not.	
4	Performance of Key indicators under TFIP program in Aspirational Districts.	Improvement of performance	The Districts whose performance was below average were advised to improve their performance and reach 90% level in KPI's of TFIP by 31-12-2023	All LDM's
5	Digitization of Districts.	Digitization of all 24 districts of Jharkhand	<p>Manager RBI reiterated that as per directives of Central Office of Reserve Bank of India all Districts of Jharkhand have to be 100% digitized till 31st March 2024.</p> <p>Lead District Managers of all the districts have been appointed as Nodal officer for the said program- Their role is to sensitize the branches regarding 100% digitization of all the Savings and Current accounts and also to sensitize and persuade the public to get digitally on-boarded.</p> <p>It was unanimously decided that district wise monthly reporting of the said campaign will be done by nodal officers of all the banks to SLBC for overall consolidation latest by 10th of every month till reaching of 100% mark.</p>	For information of the house and Specific action All LDM's except Ranchi and East Singhbhum district and All banks



6	Appointment of SHG members as BC.	NA	The progress is very slow in the state and till 30-09-2023 only 856 SHG members have been appointed as BC's. SM SLBC advised that not only the selected 11 banks <b>but all the remaining banks can also appoint these SHG members as their bank BC's</b>	All banks
7	Brick and Mortar Branch-Opening at DFS Identified URC's with population above 3000	Review of opening of bank branches pending at pending 6 locations in Jharkhand	1-Representative from CBI committed that the pending branch tentatively will get opened by 31-01-2024 2- Representative from Union Bank Of India committed that the pending branch tentatively will get opened by 25-01-2024 3- All other 4 banks were advised by the house to adhere with the timeline for branch opening provided to SLBC by them.	Union bank of India, Bank of Maharashtra, IDBI, Central Bank of India, Indusind Bank and Uco Bank
8	Opening of new bank branches/ outlets in Jharkhand during FY 23-24 till September 2023		The house was informed that 48 new bank branches have been opened by member banks during FY 23-24 till 30th September 2023.	For information of the house



9	New bank branch opening request through public representatives etc.	Requests Closed	Requests for opening of Branches at below mentioned locations could not be materialised due to non-viability of branch 1- Dhuaburu, Matkamdi, Chandil In Saraikela Kharsawan 2- Jariyagarh, Govindpur In Khunti ,3- Makdi ,Singhpura, Gudabandha In East Singhbhum,4- Dipatoli, Mahuatand In Latehar 5- Ghagra, Gumla	For information of the house
		Requests Under process	In addition to the above 11 such requests at locations Barkatha, Ghamaria, Rania, Bahragoda, Adki, Bansjor, Chakuliya, Bansjor, Gomia are to be taken ahead by respective LDM's and Banks	Concerned LDM's and Concerned Banks
10	Coverage of URC's within 5 km radius by banking facility including India Post Payment Bank- review and discussion	Allocation of URC's with population below 3000	SM SLBC advised concerned LDM's to ensure coverage of pending 282 such URC's latest by 31-12-2023.	All LDM's except Deoghar, Gumla, Khunti, East Singhbhum, Ramgarh, Ranchi
11	One Rural/ Semi Urban Branch One Village Adoption	Launch of Phase-II Review of progress	LDM's were advised to adopt and saturate adopted villages by any banking faculty latest by 31-12-2023 All Nodal officers were requested to sensitise their branches regarding the same along with sensitisation by LDM's	All the LDM's and All banks



	campaign -Phase- II			
12	Inclusion of Financial literacy in School curriculum		Matter is under process.	For information of the House
13	Miscellaneous Agenda with Permission of the Chair	Ghar Ghar KCC Abhiyan commencing from 01-10-2023 to 31-12-2023	Towards end of the meeting DGM NABARD Shri Garg raised his concern about slow pace of Progress under the campaign and requested all the banks and LDM's to ensure saturation of all PM Kisan Beneficiaries with KCC. He also advised to utilise the CFL's, FLC, and State Agriculture Dept. for the same.	All LDM's and All Banks

At last Manger SLBC Mrs. Prachi Mishra extended a vote of thanks to the chairperson of the meeting, all the dignitaries' present and other stakeholders.



(Anil Jagdish Jadhav)  
Deputy General Manager

Date- 09.11.2023





**Minutes of SLBC Sub-Committee Meeting on ACP/MSME/NPA/Export Finance held on 16.11.2023 in person at Birsa Munda Sabhagaar, SLBC Office and through virtual mode with LDMs.**

SLBC Sub-Committee Meeting on ACP/MSME/NPA/Export Finance was convened on 16.11.2023 in person at Birsa Munda Sabhagar, SLBC Office and through virtual mode with LDMs (Google meet).

The meeting was chaired by Deputy General Manager, SLBC. The meeting was attended by DGM RBI, AGM NABARD, under-secretary Finance Department, Manager RBI, representative from KVIC and senior executives from member banks and LDMs of all districts, as per list enclosed.

In his inaugural remarks, Shri Roshan Choudhary set out the context of the meeting and briefed the house on agenda items. Thereafter as per the agenda items following points were discussed in detail and action points emerged as under:

Shree Choudhary apprise the house about the ACP target for FY 2023-24 which has already been shared with the stakeholders. He further informed the house that the ACP target for FY 2023-24 under *Agriculture is 17,085.00 Crore, Total MSME is 26,675.00 Crore, Total Priority Sector is 47,985.00 Crore, Total Non-Priority Sector is 44,950.00 Crore and Total Advance is 92,935.00 Crore*. He requested the member banks to maintain the momentum in achieving the said target in CFY also.

**(Action: All Banks)**

**Bank wise/District wise review of ACP achievement during 2<sup>nd</sup> Quarter of FY 2023-24:**


The performance of the banks under ACP for FY 2023-24 was reviewed and discussed as per Annexure. Overall ACP achievement till September quarter for FY 2023-24 stands at 58.02% which has shown Y-O-Y growth of 42.10%. Overall ACP achievement is at 58.02% (Rs.53922.78 Crores) against the target of Rs. 92,935.50 crores. There is an improvement in performance of banks under the sector of Agriculture, MSME, NPS and TPS as compared to the last year's September quarter performance. However, in OPS the achievement percent has declined in tune of 0.82%.

The house expressed its concern on achievement in Agriculture sector (39.94%). It was advised to Banks and LDMs that as in Jharkhand State since major population is agri based hence, banks needs to focus on majorly on achievement in Agri. Sector. It was also informed that Ghar Ghar KCC abhiyan is running in all the districts of the State in order to provide KCC loan to all the PM KISAN beneficiaries, therefore, it is a good opportunity for the banks to improve their agriculture lending.

**(Action: All Banks & LDMs)**

Shree Choudhary informed that achievement under Agriculture segment as on 30.09.2023 stands at 39.94% in our State. However, the performance of few banks is far below the State average. In this context reasons behind it was asked from the concerned banks: To which representative from the JRGB informed that few big ticket loan amounting to Rs.10.00 crore is closed due to which there is decline in Agriculture achievement.

However, it was informed that the above matter is related to ACP achievement not to outstanding. Hence, JRG Bank was requested to provide the reason for poor performance under ACP under



agriculture sector.

The representative from JRG Bank assured that there will be improvement in ACP from bank side in agriculture sector.

**(Action: JRG Bank)**

DGM RBI also expressed concern about low ACP achievement under Agriculture sector as achievement under the above sector is very minimal. DGM RBI advised the member banks to focus towards agri. growth as there is special focus of State as well as central government under this sector.

**(Action: All Banks)**

Indian Overseas Bank informed to the house that as on 30<sup>th</sup> September, 2023 their achievement under Agriculture sector is 16.11% however, bank is expecting Rs.35.00 Crore disbursement in this quarter which will improve their achievement percentage under agriculture in upcoming quarter.

**(Action: IOB)**

It was informed that IDFC bank is reporting NIL achievement to SLBC under agriculture segment of ACP till September quarter, however, bank is reporting growth in Number of Accounts as well as amount in outstanding report as compared to last quarter.

**(Action: IDFC First Bank)**

It was informed to the house that there is huge decline in Q-O-Q No. of account as well as amount outstanding figure under Agriculture sector of PNB. It was further informed that there is Q-O-Q decline of 46.14% in account wise and 17.50% in amount wise figure of Punjab National Bank.

To which representative from PNB informed that there was shift in categorization of account which led to decline in amount wise figures, however, he also informed that there is discrepancy in account wise figure which will be checked from banks end.

Punjab National Bank was also advised to check their data in Q-O-Q outstanding under Total Priority Sector, which is reflecting decline of 36.32% in account wise comparison with the last quarter.

**(Action: PNB)**

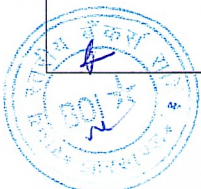
The house was informed that there is a huge decline in Q-O-Q outstanding under MSME sector in ESAF Small Finance Bank. There is decline in 31.78% in account wise and 31.95% in amount wise figure in MSME. It was advised to the respective bank to check the correctness of the data and if the data is correct what is the reason for the same.

**(Action: ESAF SFB)**

It was informed to the house that there is decline in Y-O-Y achievement under Total ACP of ICICI Bank. The Bank has achieved 116.77% in last year September quarter however, this year bank has achieved only 81.30%. DGM RBI showed his displeasure towards the achievement figure of the bank.

**(Action: ICICI Bank)**

DGM RBI advised all the member banks to focus towards achievement under ACP especially to the banks with sluggish growth. DGM RBI said that banks should explore the way to increase their credit growth in all the parameters so that the ACP targets for the CFY can be achieved by end of March, 2024 quarter.



(Action: All Banks)

**ACP Achievement in Agriculture Sector** is 39.94% which is satisfactory. Although there is an improvement of 25.20% in agriculture sector as compared to the last Financial Year, it needs improvement. Banks were asked to formulate the suitable action plan for improvement in Agriculture Sector achievement. All banks were requested for quick disposal of pending applications under KCC (Crop Loan, Dairy KCC, and fishery), AIF and other Agriculture Term Loans at branch level.

The house was informed that there is growth in Y-o-Y achievement figures by the most of the PSBs however, most of the private entities need to focus on financing towards Agriculture sector. DGM NABARD reiterated that any shortfall in financing towards agriculture sector needs to be fulfilled by depositing the shortfall amount into RIDF.

(Action- Information to all)

**ACP achievement in MSME sector** stands at 81.21%. The current achievement in MSME sector has increased to the tune of 85.87% as compared to last year's achievement. Banks were advised to continue this pace by active participation in MUDRA, PMEGP, SUI & other MSMEs schemes. The Q-o-Q growth in figures of MSME outstanding for the state stands at 7.51%.

**ACP achievement in Total Priority sector** stands at 62.02%. As compared to the last year performance, achievement under TPS has increased by 61.84%.

**ACP achievement in Non-Priority Sector** stands at 53.76% as compared to the performance under NPS, for corresponding quarter of last FY there is an increase of 23.54%.

(Action- All Banks)

**Position of MSME Sector:** Total MSME (Sector wise) position in Jharkhand state was discussed in the meeting. SLBC informed that performance of banks under MSME sector of ACP has potentially improved and total MSME portfolio in terms of number of accounts has increased from 4.75 lakhs in September 2022 to 6.62 lakhs in September, 2023. Also, the amount wise MSME position has increased from Rs.27225.53 Cr. in September, 2022 to Rs.33500.51 Cr. in September, 2023. All banks were advised to improve their respective MSME portfolio.

DGM RBI requested all the banks and LDMS to tap business in the segment of Small Enterprises where the state is lagging behind.


(Action: All Banks and LDMS)

It was briefed to the house that number of Mudra loan outstanding as on 30.09.2023 is 23.22 lacs. The major contributor being Indusind Bank (9.63 lacs), Bandhan Bank (3.68 lacs), Bank of India (2.06 lacs) and Utkarsh SFB (1.54 lacs). The house was further informed that total sanctions under PMSVANIDHI as on 30.09.2023 in the state stands at 61,845. The major contributor being State Bank of India (18,573) and Bank of India (13,711).

The house was informed that number of loan outstanding under PMEGP in State stands at 17,115. The major contributors are: Bank of India (5,676), State Bank of India (3,782) and JRG Bank (1,893). The house showed concern on low sanctioning under PMEGP application and requested the member to enhance sanction under the above scheme.

DGM RBI advised the banks to clear their pendency under the said schemes. The rejection reason should not be vague.

The representative from KVIC informed that State target under PMEGP is 184.44 crore however, as on 30.09.2023 only 22.28 crore MM has been claimed which is very poor in comparison to



other States. He further informed that referred case under PMEGP are those cases where loan and MM has been disbursed/claimed but due to absence of some documents MM cannot be released. In this context he urged the banks to kindly upload the documents or send to us directly to state office, where needful will be done. This referred case amount is approx. Rs.10.00 crore which after the release will directly enhance overall MM claim amount for the state.

Further, he stated that Banks have already sanctioned Rs.50 crore where MM claim has been done only Rs.32.00 crore. Hence, he urged the banks to disburse and claim the remaining Rs.18 crore as these action will lead to instant increase in Rs.28 crore MM Claim for the State.

**(Action: All Banks)**

The representative from KVIC informed that there are major 4 Banks where referred cases are pending in this: Bank of India (83 Cases amounting to Rs.1.97 crore), Canara Bank (50 Cases amounting to Rs.1.50 Crore), JRG Bank (22 Cases amounting to Rs.1.68 crore) and State Bank of India (84 Cases amounting to Rs.1.60 crore)

DGM RBI advised that all the banks needs to clear the referred cases by end of November, 2023 and advised the representative from KVIC to give in writing to the banks and answer there letter immediately.

**(Action: BOI, SBI, JRG Bank & Canara Bank)**

**Review of NPA:** NPA Position was discussed in the Sub Committee meeting. There is decrease (16.56%) in Gross NPA as compared to last year. Gross NPA has been reached to 6.25% as on 30.09.2023. Banks should try all possible ways for better recovery. Further it was also informed that DBS bank (65.38%) has the highest NPA percentage followed by PNB (23.53%) and INDIAN Bank (19.82%).

**(Action: DBS, PNB & Indian Bank)**

DGM SLBC appreciated the banks on decrease in their NPA level.

DGM RBI pointed out that account wise NPA percentage of few banks as on 30.09.2023 are huge. In this context it was named that CBI (48.93%), PNB (39.25%), Indian Bank (37.96%), JSCB (53.45%), BOI (32.72%) has huge NPA level account wise. These banks were advised to check the reason for this huge NPA level.

**(Action: CBI, PNB, Indian Bank, JSCB & BOI)**

It was informed to the house that few banks are not reporting the Certificate Case and Drt case data even though their NPA levels are huge. It was advised to all the banks to check and report the actual data under Certificate Case, Drt and SARFAESI.

**(Action: All Banks)**


NPA position under various Govt. Sponsored Schemes were also discussed. As on 30.09.2023, there is 26.11% NPA under PMEGP loans, 12.71% under Stand up India, 1.90% under SHG and 10.41% under PMMY. Banks should explore and expedite the recovery process in these NPA accounts at the earliest.

**(Action: All Banks)**

**Export Finance:** As per the data received from banks it was noticed that total Export Finance of all the banks in the state has decreased from Rs.11058.00 lakhs as on June, 2023 to Rs.10648.00 lakhs as on September, 2023. All the banks who have yet not lended for export finance were also advised to explore the possibilities of the same.

**(Action: All Banks)**

**Single Nodal Account:** The house was informed that SLBC is in talk with State Government for fixation of certain criterion for maintaining of existing/new Single Nodal Account. It was also briefed that criteria for government deposit will be broadly based on performance of banks under various



Government flagship schemes, Social Security Schemes and Branch Network.

It was further informed that targets under the aforementioned SNA criterion have been allotted to Public Sector Banks as well as Pvt Sector banks for FY 2023-24. The performance of both Public and Private sector bank is still not up to the mark and needs improvement.

**(Action- All Banks)**

Discussion took place regarding financing Home loan to the individuals coming under the purview of CNT/SPT act. Member banks were asked that whether any of them is financing under the same, to which representative from State Bank of India and JRG Bank replied that they are financing for the same up to a limit of Rs.20.00 lakhs.

Member banks were asked whether ID and Password of all the concerned bank branches have been generated for under Ghar Ghar KCC Abhiyan or not. To this all the member banks said that the needful has been done from their end.

Ongoing camp on Viksit Bharat Sankalp Yatra which had been launched initially in 09 Districts of the State which will be further extended to all the remaining district by 03<sup>rd</sup> week of November, was also being informed to all the Banks and LDMS. All the Banks and LDMS were advised to timely report the same in portal as well as to SLBC.


**(Action: All Banks and LDMS)**

The meeting ended with vote of thanks to the chair.



**(Anil Jagdish Jadhav)**  
Dy. General Manager

**Date- 16.11.2023**





**Minutes of SLBC Sub-Committee Meeting on Steering Committee/Vidhanmandal/C.D. Ratio  
Held at Birsa Munda Sabhagaar, SLBC Office, Ranchi on 16.11.2023.  
Through virtual mode for LDM's**

SLBC Sub-Committee Meeting on C.D. Ratio was convened on 16.11.2023 in person at Birsa Munda Sabhagaar, SLBC Office and through virtual mode with LDMs (Google meet).

The meeting was chaired by Deputy General Manager, SLBC. The meeting was attended by DGM RBI, AGM NABARD, under-secretary Finance Department, Manager RBI, representative from KVIC and senior executives from member banks and LDMs of all districts, as per list enclosed.

DGM, Shree Anil Jagdish Jadhav welcomed all the participant in the meeting and apprise the house about the upcoming 85<sup>th</sup> SLBC meeting which is scheduled to be convened on 29<sup>th</sup> November, 2023. He said that this time SLBC meeting will be more interactive, hence, it was advised that State Heads of all the banks needs to attend the SLBC meeting without fail.

In his inaugural remarks, Shri Roshan Choudhary set out the context of the meeting and briefed the house on agenda items. Thereafter as per the agenda items following points were discussed in detail and action points emerged as under:

**Steering Committee & Vidhanmandal:**

Shree Choudhary requested the banks to refer the RBI Master Circular on Lead Bank Scheme on submission of data to SLBC. He advised the banks that SLBC data should be submitted by the banks well within stipulated time. It was also informed to the house that all the banks have been submitting the data on time however, few banks need to take up the matter seriously on data submission and should adhere to the stipulated timeline.

DGM RBI said that data submitted to SLBC needs to be checked/analysed at two levels well before submission at SLBC portal, so that accurate data can be submitted to RBI Head Office. He further stated that banks needs to adhere to the timeline for submission of manual SLBC data.

**(Action- All Banks)**

The issue of decrease in No. of accounts in Small Enterprises was raised, wherein it was informed that the data of No. of accounts in small enterprises of IOB bank has shown a sharp decline in comparison to last year.


To which the representative from bank stated that last year the bank has shown the data of Co-lending with Vedika Finance however, this year bank has excluded that data from reporting.

DGM SLBC was not satisfied with the submission made by IOB, hence, he asked the representative from IOB to check the correctness of the data as Co-lending with Vedika Finance must be categorized in Micro segment and not in Small segment, therefore Bank need to check their data. Due to decline in this, the overall No. of accounts in Small Enterprises in the state has declined sharply.

**(Action- IOB)**

Shree Choudhary informed the house that ATR of SLBC and Sub-Committees are not being submitted by some banks and some LDMs. Also, the reply that is being submitted is not proper and to the point. Hence, it was requested to make sure for submission of ATR within the time.

**(Action- All Banks and LDMs)**



**Vidhan Mandal:** It was informed to the house that all the questions related to Vidhan Mandal has been taken up by SLBC and proper reply of the said questions has been made to the respective departments.

**(Action- For information to all)**

**Bank Wise / District wise review of CD ratio:**

Detailed discussion was done over Bank wise & District wise CD Ratio. Comparative analysis of Bank-wise/District-wise CD ratio of past quarters of this financial year was done. Comparison with last quarter shows that the CD Ratio has decreased from 45.08% as on 30.06.2023 to 45.04% as on 30.09.2023. It was observed that CD Ratio of almost all districts and banks has increased during the September 2023 quarter. However, CD ratio of few banks has decreased marginally.

The house expressed concern over low CD ratio in the State. It is still far below the benchmark level of 60%. Specifically, the performance of 13 Banks and 11 Districts having less than 40% CD ratio as on 30.09.2023 were reviewed /discussed during the meeting. However, in 2<sup>nd</sup> quarter of FY 2023-24, BOB (40.24%), FEDERAL BANK (49.22%) CD Ratio has surpassed the 40% mark whereas in case of districts, the CD Ratio of GIRIDIH (40.87%), KODERMA (40.01%) and RAMGARH (40.47%) has surpassed the 40% mark.

It was also informed that PSBs needs to improve upon their CD ratio, as their CD ratio as on 30.09.2023 is far below the 40% mark. The lowest CD ratio in PSB is of Canara Bank (21.97%), BOI (26.49%), UCO Bank (26.53%). These banks were asked to improve upon their CD ratio.

RBI DGM advised these banks to work on their credit growth which will help in overall improvement of CD ratio of State. DGM also asked SBI (31.71%) to improve their CD ratio as the bank has major presence in the State and improvement in CD ratio of SBI will definitely improve the State's CD ratio.

**(Action- Canara, BOI, SBI & UCO Bank)**

Shree Choudhary congratulated the Pvt. Sector banks on their CD ratio However, few pvt. and Co-operative Sector banks also need to work on their CD ratio. These banks are: SIB (10.18%), DCCB (13.57%).

**(Action- SIB & DCCB)**

DGM RBI congratulated banks and districts who have surpassed the 40% mark and advised them to sustain their CD ratio above 40%. He further pointed out that few districts are at the verge of approaching 40% mark, these districts are: Bokaro (36.62%), Deoghar (36.40%) and Sahibganj (36.96%). He asked the LDMS of these districts to focus on achieving of 40% mark by end of March, 2024 quarter.

**(Action- LDMS of Bokaro, Deoghar & Sahibganj districts)**

**BANK WISE CD RATIO BELOW 40% - AT THE END OF SEPTEMBER 2023 (13 BANKS)**

STATE BANK OF INDIA- (31.71%); BANK OF INDIA- (26.49%); INDIAN BANK- (28.35%); PUNJAB NATIONAL BANK- (31.26%); CANARA BANK- (21.97%); UNION BANK OF INDIA- (31.42%); UCO BANK- (26.53%); INDIAN OVERSEA BANK- (34.44%); PUNJAB AND SIND BANK- (30.70%); IDBI BANK- (33.48%); SOUTH INDIAN BANK- (10.18%); DBS BANK- (34.69%); DHANBAD CENTRAL CO-OPERATIVE BANK- (13.57%).

**DISTRICT WISE CD RATIO BELOW 40% -AT THE END OF SEPTEMBER 2023 (11 DISTRICTS)**

BOKARO-(36.62%); CHATRA-(29.77%); DEOGHAR- (36.40%); DHANBAD-(31.87%); DUMKA- (35.36%); GODDA-(35.24%); GUMLA-(30.97%); JAMTARA-(29.88%); SAHIBGANJ-(36.96%); SIMDEGA-(28.90%); WEST SINGHBHUM (9.96%).

**(Action: Banks & LDMS)**



Discussion was done on Bank wise growth/decline in Total Deposit, Total Advance and CD ratio in comparison to last quarter. It was informed that in case of total deposit almost all the banks have shown growth in comparison to June, 2023 quarter, however, there is a decrease in deposit of Canara Bank (1.09%), Punjab and Sindh Bank (12.19%), DBS (7.89%) Karur Vysya Bank (1.44%) and Utkarsh SFB (11.06%). These banks were advised to look upon the reason for the same.

**(Action: Canara, PSB, DBS, KVB & Utkarsh SFB)**

Further it was informed to the house that total advance of almost all the banks is showing increasing trend in comparison to last quarter, however, there is decrease in outstanding of total advance in following banks: Karnataka Bank (2.60%), JSCB (14.10%) and Esaf SFB (14.74%). These banks were advised to check for reason as to why their advance has decreased and work on improving their credit portfolio.

**(Action: Karnataka, JSCB & ESAF)**

Discussion was also made on District wise growth/decline in total deposit, total advance and Cd ratio in comparison to last quarter. It was informed that deposit of almost all the districts have shown positive growth, however, there in decrease in deposit of Garwha (6.80%), Sahibganj (9.63%), Lohardaga (3.75%) and Koderma (1.74%).

**(Action: Garwha, Sahibganj, Lohardaga & Koderma)**

Further it was informed to the house that total advance of all the 24 Districts of the State has shown growth in comparison to June, 2023 quarter.

**(Action: For information to all)**

It was informed to the house that as per RBI Master Circular on LBS, all those districts where CD ratio is less than 40% have to convene a Special Sub Committee meeting of DCC focusing on Drawing of monitorable action plan for improvement of CD ratio. In this context, SSC meeting for the quarter ending June, 2023 has been convened by all the LDMs having CD ratio less than 40% in June quarter, however, West Singhbhum has yet not convened the same.

**(Action- LDMs with CD Ratio less than 40%)**

DGM RBI showed his displeasure towards LDM West Singhbhum as district has not convened the SSC meeting. He further stated West Singhbhum to comply with the norms of RBI and set the quarter wise target in advance for improvement in CD ratio.

**(Action: West Singhbhum)**


Lastly, Banks and LDMs were advised to make focussed efforts to improve the CD ratio in a proactive manner. LDMs to review progress at regular intervals at district/block level and improve the CD ratio.

**(Action- All banks/LDMs and NABARD)**

The meeting ended with vote of thanks to the chair.

**(Anil Jagdish Jadhav)  
Dy. General Manager**

**Date- 16.11.2023**



MINUTES OF SLBC SUB-COMMITTEE MEETING ON SECURITY HELD ON

16.10.2023

The SLBC Sub-committee meeting on Security aspect of Banks for the quarter ended September 2023 was held on 16.10.2023 through V.C. under the chairmanship of DG Shri Anurag Gupta Sir, CID, Jharkhand.

DG Sir, CID, Jharkhand welcomed all the officials present in the meeting. Thereafter, the proceedings of the meeting started.

Shri Bishwajit Kumar Sinha, AGM, State Bank of India welcomed all the participants and after brief introduction, the Committee has detailed discussions on Agenda items as under:

1. Shri Sinha, AGM, SBI advised that minutes of last meeting dated 01.08.2023 was circulated and ATR has been submitted by different Banks. There is no query from the participants and the proceeding of the previous meeting is confirmed.
2. Shri Sinha informed the House that Banks other than Committee members have also been invited for the meeting as per decision taken in the last meeting. The officials of outsourced agency looking after ATMs of different Banks have also been invited and they are participating in the meeting.
3. Member banks have shared incidences of Burglary/attempt of robbery/loot at Bank branches/ ATMs, fire between 01<sup>st</sup> July 2023 and 30<sup>th</sup> September 2023. Representative of Bank of India and IDBI Bank have pointed out incidents of their ATMs that took place during September'23 quarter.
4. DG Sir, CID has shared the details of incidence that took place during last quarter. The incidence related to SBI Kalajharia, Bank of India, Kamlapur, Punjab National Bank, Deoghar, Canara bank, Saraidhela has been shared by him. Shri Vishal Kumar of EPS Ltd advised that miscreants had disconnected all power supply in the incidence of BOI, Kamlapur. DG Sir suggested finding out ways to provide uninterrupted power supply in ATM premises.
5. DG Sir advised to share Geo location of all ATMs for easy tracking. Shri Sinha, SBI advised that this has already been shared and assured to forward it again in soft copy.
6. It was advised in the meeting that a suggestion from police officials has been made to explore the possibility of installing some kind of Sensor or GPS device on ATM, so that it can be tracked in case of whole ATM being carried away by the miscreants.
7. All the Banks confirmed that camera of high quality has been installed inside as well as outside of ATMs. They also advised that storage of CCTV footage is upto 90 days.
8. DG Sir requested outsourced company to provide a list of employees of their companies who have retired or left their job, if possible. These employees are aware of the functionalities and technical knowledge of ATMs. He also suggested to add officials of outsourced company in whatsapp group on Security so that they may share the details of incidence immediately.

h

9. Shri Shiv Kumar of NCR advised that ATMs are being monitored through e-surveillance. Alert is generated if there are more persons in the ATM lobby or safe door is opened or some other suspicious activity.

10. DG Sir, CID Jharkhand suggested as under:

- a) To install good quality camera inside and outside ATM. CCTV storage should be of 90 days.
- b) To add officials of outsourced company in whatsapp group of SLBC Sub-committee meeting on Security.
- c) A notice may be placed outside ATM that person wearing cap or helmet is not allowed inside.
- d) CCTV is functional 24X7 and recording for the same is made available to the Police timely, if required
- e) Install Tracking device in ATM if possible.
- f) Citizen vigil programme should be ren in rural area.

The meeting was concluded with vote of thanks by Mrs Prachi Mishra, Manager SLBC, Bank of India.

  
(Sandhya Rani Mehta)


Memo 538/E.O.

**Criminal Investigation Department, Jharkhand, Ranchi.**

Ranchi. 27-10-23

**Copy to:-**

1. AGM SLBC (SBI) for information & necessary action.
2. Manager SLBC Bank of India for information & necessary action.
3. All Members of SLBC Sub-committee & Participants for information & necessary action.

  
**S.P. C.I.D.**  
Jharkhand, Ranchi.

**PARTICIPANTS OF SLBC SUB COMMITTEE MEETING ON SECURITY DATED**  
**16.10.2023**

SL NO	NAME	DESIGNATION	ORGANISATION	MOBILE NO	EMAIL ID
1	Shri Anurag Gupta	DG	CID Jharkhand	9931499999	control-cid@jhpolic.gov.in
2	Shri Bishwajit Kr Sinha	AGM SLBC	SBI	7718825815	agmslbcjharkhand.lhopat@sbi.co.in
3	Smt. Prachi Mishra	Manager SLBC Jharkhand	Bank of India	9931399824	SLBC.Jharkhand@bankofindia.co.in
4	Shri Rajesh Kr Sinha	BM	Indusind Bank	9570220051	rajeshkumar.Sinha@IndusInd.com
5	Shri Ravi Bhushan Prasad	RSO	Central Bank of India	8638204597	securityrancro@centralbank.co.in
6	Shri Gagan Gupta	Regional Operation Mgr	IDBI Bank	8002475893	gagan.gupta@idbi.co.in
7	Shri Om Prakash	Chief Manager	Bank of India	7764968659	Ranchi.Security@bankofindia.co.in
8	Shri Rajesh Sharma	Security Officer	Canara Bank	6200827300	securitycellcoran@canarabank.co.in
9	Shri Arun Kumar	ZSO	UCO Bank	7631917191	zoranchi.sec@ucobank.co.in
10	Ms Asha	Manager	JRGB	9693047686	hoadv@jrjb.in
11	Shri Vikas Kumar	Sr Manager	PNB	7708948333	coransec@pnb.co.in
12	Shri Niraj Kumar	RSO	UBI	9072851730	RSO.Ranchi@unionbankofindia.bank
13	Shri Pratap Horo	Sr Manager	Bank of Maharashtra	9049724477	PLN-RNC@MAHABANK.CO.IN
14	Shri Amar Krishna	RSO	Bank of Baroda	6287395701	Security.Ranchi@bankofbaroda.co.in
15	Shri Alok Kumar	ZSO	SBI	8521289192	zso.zoran@sbi.co.in
16	Shri Mani Shankar	ZSO	Indian Bank	9955542258	zoranchi@indianbank.co.in
17	Shri Chandraketu Narayan	SLBC Circle Manager	Axis Bank	8298082852	Pritam.sinha@axisbank.com
18	Shri R.C. Sharma	AGM Security	SBI	7073990245	agmsec.lhopat@sbi.co.in
<b>Officials from outsourced company -</b>					
1	Shri Tarun Kr Singh	Jharkhand head	BLA(EPS)	8210967028	tarunkumar.singh@electronicpay.in
2	Shri Vishal Sharma	Jharkhand head	BLA(EPS)	8252205761	vishal.sharma@electronicpay.in
3	Shri Bharat Bhushan Singh	Support Manager	Hitachi	9361434091	Bharat.Bhushan@Hitachi-payment.com
4	Shri Sunil Kumar	Dy. Manager	AGS	7763964165	sunil.k@agsindia.com
5	Shri Sunny Kumar	Network Support Manager	FSS	6201821317	sunnyk@fss.co.in

Dr



झारखण्ड सरकार  
नगर विकास एवं आवास विभाग  
नगरीय प्रशासन निदेशालय

दुरभाष : 0651-2401955, फ़ैक्स: 2401182, ई-मेल : director.ma.goj@gmail.com

निदेशक, नगरीय प्रशासन निदेशालय की अध्यक्षता में दिनांक-30.10.2023 को प्रधानमंत्री आवास योजना (शहरी) के तृतीय घटक भागीदारी में किफायती आवास (AHP) अंतर्गत संपन्न समीक्षात्मक बैठक की कार्यवाही।

उपस्थिति-संलग्न

निदेशक, नगरीय प्रशासन निदेशालय की अध्यक्षता में दिनांक-30.10.2023 को निदेशालय के सभागार (प्रथम तल) में राज्य के विभिन्न नगर निकायों में प्रधानमंत्री आवास योजना-शहरी के तृतीय घटक भागीदारी में किफायती आवास (AHP) अंतर्गत क्रियान्वित परियोजनाओं की प्रगति की समीक्षा निकायवार संपन्न की गई। समीक्षात्मक बैठक में दिए गए निदेश निम्नवत् हैं:-

1. देवघर नगर निगम- योजनान्तर्गत निकाय क्षेत्राधीन मोहनपुर क्षेत्र में 665(DUs) बहुमंजिलीय आवास का निर्माण कार्य किया जा रहा है। कार्यपालक पदाधिकारी द्वारा बताया गया कि दो ब्लॉक F & G का संरचना का कार्य पूर्ण है, जिसमें Lift एवं Plumbing का कार्य नहीं किया गया है। उक्त के आलोक में JUDICO एवं AMC को निदेशित किया गया की जल्द से जल्द निर्माण कार्य पूर्ण कराई जाए तथा वैसे लाभुक जिनके द्वारा संपूर्ण किस्त की राशि जमा किया जा चुका है उन्हें प्राथमिकता के आधार पर आवास Hand Over कर दिया जाए। lift का कार्य पूर्ण नहीं होने के केस में संपूर्ण किस्त देने वाले लाभुकों को Ground floor में आवास दिया जा सकता है।

2. दुमका नगर परिषद्- परियोजना का कार्य चरणवार (Block wise) पूर्ण किया जाए तथा वैसे लाभुक जिन्होंने कुल अंशदान जमा कर दिया है उसे आवास Hand Over किया जाए अन्यथा कार्य प्रगति नहीं होने की स्थिति में जुडको एवं संवेदक पर कार्रवाई करें। भविष्य में कार्य प्रगति में सुधार नहीं होने पर लाभुकों द्वारा जमा कि गई राशि को वापस करते हुए परियोजना को Close कर दिया जाएगा।

3. मधुपुर नगर परिषद्- योजनान्तर्गत 3 Block में 120(DUs) का निर्माण कार्य लगभग पूर्ण कर लिया गया है। कार्यपालक पदाधिकारी द्वारा बताया गया कि लाभुकों द्वारा अंशदान की राशि जमा नहीं की जा रही है तथा अधिकतर लाभुक बैंक ऋण पर आश्रित हैं। उक्त के आलोक में निदेश दिया गया की लाभुकों से मिलकर वार्ता करें बढ़ाये तथा जिन लाभुकों को ऋण लेना है उसे बैंक से समन्वय कर जल्द से जल्द ऋण स्वीकृत कराने की प्रक्रिया की जाए।

4. आदित्यपुर नगर निगम- जुडको लि० राँची को परियोजना के कम से कम Block का कार्य पूर्ण कराते हुए दिपावली तक Hand Over करने का निदेश दिया गया। बैंक ऋण से संबंधित BOI से समन्वय स्थापित करते हुए जल्द से जल्द जमा 100 लाभुकों के आवेदन पर कार्रवाई किया जाए।

5. जमशेदपुर अ०क्षे०स०- परियोजना का प्रगति बहुत ही धीमी है। लाभुकों द्वारा किस्त की राशि जमा नहीं की जा रही है इसलिए जुडको लि० राँची को निदेशित किया गया की अनावश्यक Construction नहीं कराई जाए तथा Priority Block के आधार पर जल्द से जल्द कार्य पूर्ण किया जाए। यदि JANC परियोजना हेतु आवश्यक लाभुक, लाभुक अंशदान प्राप्त नहीं कर पाता है तो भविष्य में परियोजना को Curtail किया जाएगा। 15 दिनों के बाद पुनः कार्य के प्रगति की समीक्षा की जाएगी।

6. खूँटी नगर पंचायत- जुडको लि० राँची को Revised Building Plan जल्द से जल्द जमा करने का निदेश दिया गया तथा कार्यपालक पदाधिकारी को आवासों का आवंटन एक सप्ताह में पूर्ण करने का निदेश दिया गया। JUDCO एवं निकाय द्वारा संवेदक के द्वारा सहयोग नहीं करने की बात कही गई जिसपर जुडको लि० को अगले समीक्षा बैठक में इस मुद्दे को रखने का निर्णय दिया गया।

7. निकायों के साथ समीक्षा के दौरान राज्य स्तरीय बैंकर्स समिति के सहायक महाप्रबंधक (AGM) एवं विभिन्न बैंकों के प्रतिनिधि उपस्थित थे। बैठक में विभिन्न निकायों द्वारा AHP के लाभुकों को गृह ऋण स्वीकृति में बैंकों के असहयोगात्मक रवैये एवं अन्य मुद्दों को उठाया गया। इस संबंध में निदेशक महोदय द्वारा सभी निकायों को AGM, SLBC Jharkhand को Email द्वारा बैंकों से संबंधित मुद्दों को प्रेषित करने का निदेश दिया गया ताकि इस पर समुचित कार्रवाई की जा सके। जिसके आलोक में निम्न निकायों द्वारा SLBC को Email प्रेषित किया गया है, जिसकी विवरणी निम्नवत् है:-

क्र० सं०	निकाय का नाम	बैंक का नाम	मुद्दे
1	आदित्यपुर नगर निगम	आदित्यपुर क्षेत्र के सभी बैंक	1. विगत एक वर्षों से बैंकों द्वारा अपने मुख्यालय से Legal approval प्राप्त करने की कार्रवाई चल रही है। 2. बैंकों द्वारा बताया गया कि उनके मुख्यालय से PMAY-U के लाभुकों को गृह ऋण स्वीकृत करने संबंधित दिशानिर्देश प्राप्त नहीं हुआ है। 3. आर्थिक रूप से कमजोर लाभुकों के साथ बैंकर्स सही ढंग से बर्ताव नहीं करते है।
		SBI, Adityapur Market Branch	शाखा प्रबंधक द्वारा PMAY-U के AHP लाभुकों को गृह ऋण स्वीकृत करने से साफ-साफ इनकार कर दिया गया।
		Canara Bank, RAH, Jamshedpur	आर्थिक रूप से कमजोर लाभुकों से गृह ऋण स्वीकृति करने में Legal, Processing एवं Documentation Charge हेतु लगभग रू० 3,000/- लिया जा रहा है।
2	जमशेदपुर अ०क्षे०स०	Canara Bank, Bistupur	1. 412 आवेदन जुलाई माह में जमा किया गया है किन्तु मात्र 15 लाभुकों का लोन स्वीकृत किया गया है। 2. बैंक द्वारा JNAC कार्यालय से गृह ऋण प्रक्रिया में सहयोग हेतु Man Power की मांग की गई है।
		HDFC Bank, Bistupur	1. अगस्त माह मे 114 आवेदन जमा किया गया है किन्तु एक भी लाभुक का लोन स्वीकृत नहीं किया गया है। 2. HDFC Bank द्वारा बताया गया कि Home Loan processing हेतु रू० 3500/- लिया जाएगा।
		Indian Bank, Bistupur	1. अगस्त माह मे 109 आवेदन जमा किया गया है किन्तु एक भी लाभुक का लोन स्वीकृत नहीं किया गया है। 2. Indian Bank द्वारा बताया गया कि आवेदनों को Scuritiny हेतु RAPC मुख्यालय भेजा गया है।
		Union Bank, Bistupur	1. अगस्त माह मे 95 आवेदन जमा किया गया है किन्तु एक भी लाभुक का लोन स्वीकृत नहीं किया गया है। 2. Union Bank द्वारा बताया गया कि निदेशालय के साथ किये गये MoU के अवधि समाप्त हो चुके है। इस संबंध में बैंक द्वारा अपने मुख्यालय से मंतव्य मांगा गया है जो कि अब तक अप्राप्त है।

		Axis Bank	परियोजना से संबंधित सभी दस्तावेज उपलब्ध कराने के बावजूद भी अबतक Legal Approval अप्राप्त है।
		ICIC Bank	गृह ऋण स्वीकृति में किसी प्रकार रुची नहीं ली जा रही है साथ ही JNAC द्वारा आयोजित बैठकों में भाग नहीं लिया जाता है।
3	झुमरी तिलैया नगर परिषद्	Canara Bank, Jhumri Tiliaya	48 आवेदन एक साल पूर्व जमा किया गया है किन्तु मात्र 14 लाभुकों का ही लोन स्वीकृत किया गया है।
		Bank of India, ICIC Bank, HDFC Bank, Bank of Baroda	विगत एक वर्षों से बैंकों द्वारा अपने मुख्यालय से Legal एवं Project Approval प्राप्त करने की कार्रवाई चल रही है। बैंकों के उदासीनता के कारण Home Loan स्वीकृति शून्य है।
4	कोडरमा नगर पंचायत	Canara Bank, Jhumri Tiliaya	35 आवेदन एक साल पूर्व जमा किया गया है किन्तु मात्र 10 लाभुकों का ही लोन स्वीकृत किया गया है।
		अन्य बैंक	अन्य बैंक द्वारा कोई रुची नहीं लिया जा रहा है।
5	गढ़वा नगर परिषद्	Canara Bank, Gharwa	188 आवेदन जमा किये गये है किन्तु Home Loan स्वीकृति शून्य है। आर्थिक रूप से कमजोर लाभुकों से गृह ऋण स्वीकृति करने में Legal, Processing एवं Documentation Charge हेतु लगभग रू० 3,000/- लिया जा रहा है।
6.	देवघर नगर निगम	SBI Bank, Deoghar Court Road	161 आवेदन जमा किया गया है। 05 लाभुकों का Home Loan स्वीकृत किया गया है किन्तु अबतक राशि Disburse नहीं की गई है। बैंक द्वारा 15 वर्ष के Lock-in-Period को शिथिल करने का आग्रह किया गया है।

उपरोक्त निकायों के अतिरिक्त अन्य किसी निकाय को बैंको से संबंधित किसी प्रकार की समस्या नहीं है।

धन्यवाद ज्ञापन के साथ बैठक की कार्रवाई समाप्त की गई।

*Abhilasha*  
5/12/2023

सहायक निदेशक,

नगरीय प्रशासन निदेशालय।

ज्ञापांक:- 03/न०प्र०नि०/PMAY(U)/Vertical-I & III/150/2018...~~2210~~... दिनांक:- 05/12/2023  
प्रतिलिपि- नगर आयुक्त/अपर नगर आयुक्त/कार्यपालक पदाधिकारी/विशेष पदाधिकारी सभी संबंधित नगर निकाय को सूचनार्थ एवं आवश्यक कार्यार्थ प्रेषित।

*Abhilasha*  
5/12/2023

सहायक निदेशक,

नगरीय प्रशासन निदेशालय।

ज्ञापांक:- 03/न०प्र०नि०/PMAY(U)/Vertical-I & III/150/2018...~~2210~~... दिनांक:- 05/12/2023  
प्रतिलिपि- सहायक महाप्रबंधक, राज्य स्तरीय बैंकर्स समिति के को सूचनार्थ एवं आवश्यक कार्यार्थ प्रेषित।

*Abhilasha*  
5/12/2023

सहायक निदेशक,

नगरीय प्रशासन निदेशालय।



Letter No. JSLPS/NRLM/SLBC/ sub-committee/003/359 Date- 11/12/2023

**Minutes of the 42<sup>nd</sup> SLBC Sub-Committee meeting (SHGs-Bank linkage and DAY-NRLM Coordination)**

The 42<sup>nd</sup> meeting of SLBC Sub-Committee (SHGs-Bank linkage and DAY-NRLM Coordination) was organized on 23<sup>rd</sup> November 2023 in FFP building, Rural Development Department, Govt. of Jharkhand. The Secretary, Rural Development Department, Govt. of Jharkhand chaired the meeting. The Chief Executive Officer, JSLPS, Rural Development Department, Govt. of Jharkhand welcomed participants and moderated the meeting.

**Agenda wise discussions and decisions are as follows –**

<b>Agenda 1</b>	Action taken on the decisions of the 41 <sup>st</sup> SLBC Sub-Committee meeting.
Discussions	<ul style="list-style-type: none"><li>* Low outstanding of loan amount per SHG was discussed. Presently it is Rs. 1.77 lakh per SHG in Jharkhand.</li><li>* Updation of credit linked accounts of SHGs at bank branch level in their systems was discussed so that actual progress can be reflected in the Bank Linkage Portal of DAY-NRLM through CBS platform of Banks.</li></ul>
Decision	<ul style="list-style-type: none"><li>* Issues related to disbursement of loan amount to SHG members need to be collected from SHG members and bank branches and should be shared to concerned higher officials of Banks regularly copying to SLBC.</li><li>* Banks need to issue clear instruction to Branch Managers to update loan accounts of SHGs properly and regularly. Block and District officials of JSLPS should also raise issues to Branch Managers and their higher officials in written related to any discrepancy of loan accounts of SHGs in the Bank Linkage Portal of DAY-NRLM and in the field.</li></ul>
<b>Agenda 2</b>	Review of SHGs-Credit linkage progress (Bank wise) in the FY 2023-24. Planning for Q-3.
Discussions	<ul style="list-style-type: none"><li>* According to SHG-Bank linkage Portal of DAY-NRLM, total <b>1,58,619</b> SHGs have been disbursed loan (<b>≈ 88 %</b>) amounting <b>Rs. 2235.81 Crore (≈ 68 %)</b> as on 31<sup>st</sup> October against the target in the FY 2023-2024. Bank wise achievement can be seen in <b>Annexure I</b>.</li><li>* From 1<sup>st</sup> April to 31<sup>st</sup> October 2023 total <b>18046 SHGs (≈ 36 %)</b> have been credit linked (1<sup>st</sup> linkage) and <b>27,172 SHGs (≈ 45 %)</b> have been enhanced credit linked (more than Rs. 1.5 lakh) against the target. Bank wise achievement can be seen in <b>Annexure II &amp; III</b>.</li><li>* Total <b>2,36,055 SHGs (≈ 83 %)</b> have been credit linked out of <b>2,82,863</b> saving bank accounts opened in different Banks. Bank wise details can be seen in <b>Annexure IV</b>.</li><li>* Total <b>1,41,451 SHGs (≈ 60 %)</b> have been sanctioned DP amount of more than Rs. 1.5 lakh out of total <b>2,36,055 SHGs</b> credit linked. Bank wise details can be seen in <b>Annexure V</b>.</li><li>* High pendency of documents for SHGs-Credit linkage in the State Bank of India in Deoghar and Godda districts was raised.</li></ul>

*Shree*




	<p>* Issue of high processing charge for SHGs-Credit linkage in certain bank branches of Jharkhand Rajya Gramin Bank in Jamtara, Deoghar and Saraikela Kharsawan districts was raised.</p>
Decisions	<p>* Total <b>5,150</b> documents are pending in different Bank branches for credit linkage as on 15<sup>th</sup> November 2023. Banks were requested to do quick disposal of applications. Bank wise pendency of documents can be seen in <i>Annexure VI</i>.</p> <p>* The CEO, JSLPS emphasized that all eligible SHGs need to be credit linked during Apki Yojana Apki Sarkar Apke Dwar program in the month of November and December 2023. Required documents will be provided by JSLPS to the bank branches.</p> <p>* The CEO, JSLPS emphasized to focus on providing higher dose of loan amount to SHGs having loan amount less than Rs. 1.5 lakh (<math>\approx 40\%</math> SHGs fall in this category). He also emphasized to focus on providing more than Rs. 5 lakh loan to eligible SHGs ( only <math>\approx 12\%</math> SHGs provided more than Rs. 5 lakh loan).</p> <p>* Representative of RBI suggested to share list of pending documents for SHGs-Credit linkage in certain categories, for example, pending within 30 days and more than 30 days.</p> <p>* Representative of State Bank of India was requested to solve issues and speed up SHGs-Credit linkages in Deoghar and Godda districts.</p> <p>* Representative of Jharkhand Gramin Bank was requested to solve issue of high processing charge for SHGs-Credit linkage in certain branches of Jamtara, Deoghar and Saraikela Kharsawan districts.</p>
<b>Agenda 3</b>	Appointing SHG members as Business Correspondent (BC) Agents.
Discussion	<p>* Total <b>4,932</b> SHG members have been appointed as BC Agents. Bank wise details can be seen in <i>Annexure VII</i>. All Banks are requested to appoint SHG members as bank BC Agents under 1-Gram Panchayat-IBC initiative of Ministry of Rural Development, Govt. of India.</p>
Decision	<p>* The CEO, JSLPS instructed to fix bank wise target for appointing SHG members as BC Agents and send a letter to higher officials of Banks on this matter.</p>
<b>Agenda 4</b>	Claim settlement under PMSBY & PMJJBY.
Discussion	<p>* Total <b>855 claims settled</b> under PMSBY and PMJJBY by banks from 1<sup>st</sup> April to 15<sup>th</sup> November 2023. Presently, <b>657 documents are under process</b> in different bank branches for claim settlement. Bank wise details can be seen in <i>Annexure-VIII</i>.</p>
Decisions	<p>* The CEO, JSLPS requested banks to provide branch wise status of claims reported and progress of claim settlement at regular intervals. A common format will be developed and circulated to banks by JSLPS to collect the information.</p>
<b>Agenda 5</b>	Individual loan to SHG members under MUDRA/any other individual loan product.
Discussion	<p>* Total <b>3,828 SHG members</b> have been sanctioned loans under MUDRA as on 15<sup>th</sup> November in the FY 2023-24. Total <b>9,263 applications</b> are pending in different bank branches. Bank wise pendency</p>

	can be seen in <b>Annexure IX</b> . Banks are requested to sanction loan as many as possible.
Decisions	* The CEO, JSLPS instructed to fix bank wise target of MUDRA loan to SHG members and requested banks to sanction loan as many as possible during Apki Yojana Apki Sarkar Apke Dwar program in the month of November and December 2023.
<b>Agenda 6</b>	Any other issue by permission of the chair.
Decisions	* The Secretary, Rural Development Department, Govt. of Jharkhand instructed to fix a date for SLBC Sub-committee meeting well in advance (15 to 20 days before the SLBC meeting). * The Secretary, Rural Development Department, Govt. of Jharkhand instructed to develop a comprehensive performance review system for banks based on key indicators under DAY-NRLM and RSETI. * It has been decided to connect LDMs and RSETI Directors online in the SLBC Sub-Committee meetings.

The meeting ended with a vote of thanks to all participants by the Chief Executive Officer, JSLPS, Rural Development Department, Govt. of Jharkhand.

**Enclosed: Annexures**

Yours Sincerely,

  
30/11/2023

**Secretary**

Rural Development Department,  
Govt. of Jharkhand



झारखण्ड सरकार  
ग्रामीण विकास विभाग

झारखण्ड स्टेट लाईवलीहुड प्रमोशन सोसाईटी



Letter No: JSLPS/NRLM/SLBC/Sub Committee/003/358

Date: 1/12/2023

**Minutes of the meeting of 34<sup>th</sup> State Level Banker's Sub-Committee (SLBC) on RSETI**

34<sup>th</sup> SLBC-RSETI Sub-Committee meeting was held on 23<sup>rd</sup> November, 2023 at 1<sup>st</sup> Floor RDD Conference Hall, FFP Building, Dhurwa, Ranchi under the chairmanship of Shri Chandrashekar, Secretary, RDD, GoJ. The meeting was attended by Shri Sandip Kumar, CEO JSLPS, COO JSLPS, AGM RBI, AGM NABARD, Representative of SLBC, Representatives of State Bank of India, Bank of India, Indian Bank, Punjab National Bank, Canara Bank, State Director RSETI, State Controller (A&QA) RSETI, along with State Nodal Officer, RSETI, JSLPS. COO-JSLPS welcomed all the participants and the progress of RSETI was briefed to the house by SNO RSETI.

While reviewing the progress, chairperson expressed strong displeasure to all the banks for their poor performance across all the indicators. He directed all the banks to monitor the RSETI program seriously and ensure progress across all indicators.

**Agenda-wise details of the meetings are:**

**Agenda 1:**

**Action Taken Report (ATR)**

**Decision**

Secretary MoRD, GoJ, directed the house that all banks should submit ATR on a monthly basis by sharing details of various actions taken by the banks against the decision taken in the sub-committee meeting.

**Action to be taken: All Controlling Banks.**

**Agenda 2: Training and Settlement status of FY 2023-24**

**Training & Settlement**

The overall progress on training is average with overall achievement of 58% (11,484 candidates trained) against the target to train 19,765 candidates till 20<sup>th</sup> November 2023 of FY 2023-24. The performance of RSETI Ranchi is below par followed by RUDSETI, RSETIs of Lohardaga, East Singhbhum, Giridih, Dhanbad, and Hazaribagh.

The settlement progress is relatively poor across all banks with only 34% (3951 candidates) reported to be settled across the Banks. BOI and SBI, banks having the largest share of RSETI has the lowest progress in this regard with 29% and 38% respectively. The lowest progress has been reported by the RSETIs of Simdega (10%), West Singhbhum (17%), Lohardaga (20%), Pakur (20%). However, RSETIs of Garhwa (57%), Godda (57%), Latehar (54%) has the best performance across the RSETIs.

**RSETI-wise progress report across all indicators are placed as Annexure along with the minutes.**

*[Handwritten Signature]*



झारखण्ड सरकार  
ग्रामीण विकास विभाग  
झारखण्ड स्टेट लाईवलीहूड प्रमोशन सोसाईटी



Bank-wise progress is outlined in the table 1 below:

Sl. No.	Bank	Achievement %	Settlement %
1.	Canara Bank (RUDSETI)	53%	50%
2.	Punjab National Bank	56%	43%
3.	Bank of India	58%	29%
4.	Indian Bank	59%	41%
5.	State Bank of India	60%	38%

It was also informed to the house that from next FY MoRD has planned to almost double the targets of RSETIs and this will pose further challenge to all the RSETIs for training as well as settlement. Further, it was also briefed to the house that during the verification of settlement status of candidates, out of 400 candidates, only 16 candidates were found to be settled i.e. having income of above 5000.

**Decision:**

- Secretary, RDD instructed all banks to strengthen the candidate mobilization and ensure advance planning of batches are in place to meet the targets.
- CEO, JSLPS directed all banks take concrete steps to improve the settlement and report the settlement of candidates as per SOP defined criteria only.
- Letter to all banks to be sent in this regard.

**Action to be taken: All Controlling Banks, SDR, SNO.**

**Agenda 3: Credit Linkage**

It was informed to the house that the credit linkage is not taking place as per expectation with little progress made during the FY 2022-23. Currently, 8432 applications are pending across district in various branches. Out of total 9315 application submitted, only 469 applications (5%) have been sanctioned till 30<sup>th</sup> of October 2023.

**Decision:**

- Secretary, RDD expressed strong displeasure with all banks for such poor performance. He directed all banks to improve the credit linkage exponentially as the candidates have been trained by their own institution.
- CEO, JSLPS directed to include all the RSETI Directors and LDMs in the meeting through VC from next SLBC meeting.
- The house suggested to invite the Branch Managers to visit RSETIs and interact with candidates during the training for improving the credit linkage.

**Action to be taken: All Banks, SDR**

**Agenda 4: HR Status**

It was informed to the house that the RSETI staffs who are working in the field are not getting paid as per the guidelines of the MoRD. Also, the matter of replacement of RSETI Director Pakur was raised pending since long.



झारखण्ड सरकार  
ग्रामीण विकास विभाग

झारखण्ड स्टेट लाईवलीहुड प्रमोशन सोसाईटी



**Decision:**

- Banks were directed to look after the concerning matter.
- SBI informed the house that suitable action is being taken for replacement of Director, RSETI Pakur.

**Action to be taken: Concerned controlling Banks**

**Agenda 5: Implementation of PM Vishwakarma Scheme**

The house was informed about the direction of MoRD to provide all necessary support to Skills Department, GoJ for implementation of the PM Vishwakarma scheme.

**Other Agenda:**

It was brought to the notice of House by Bank of India regarding the local people halting the construction of RSETI Ramgarh. Also, other issues related to water connection and electricity of shared.

**CEO JSLPS informed the house that necessary letters will be sent to the concerned DC/DDCs to resolve various issues raised by Banks.**

The meeting ended with vote of thanks by CEO, JSLPS.

Yours Sincerely,

*Shree*  
30/11/2023

Secretary  
Rural Development Dept. GoJ

### **3rd SLBC Sub Committee meeting on Agriculture and Allied Activities for quarter ended 30 September 2023: Proceedings**

The SLBC-sub-committee meeting to review the progress of Agriculture and Allied activities for the quarter ended September 2023 was held on 17 November 2023 in the Conference Hall of NABARD RO, Jharkhand. The meeting was presided over by Shri S K Jahagirdar, CGM, NABARD, Jharkhand RO and attended by DGM, Bank of India and Convener, SLBC; AGM, RBI; AGM, SBI; Director, Agriculture, GoJ; Shri Pradeep Hazari, Special Secretary, Agriculture, GoJ, Shri Gautam Singh, GM, NABARD and representatives of line departments, representatives of various public and private sector banks as well as PMU-AIF and PMU-PMFME.

Shri S K Jahagirdar, CGM, Jharkhand RO welcomed all the dignitaries and outlined the agenda for discussion. He expressed his concern that only 381 camps have been organized by banks for the Ghar Ghar KCC Abhiyan (GGKA) although 45 days of the campaign have already elapsed. He also referred to the inconsistency in data that is reported for KCC and agricultural term loan. He also informed the House regarding the ongoing Vikasit Bharat Sankalp Yatra (VBSY) and stressed banks should use this opportunity and ensure that each and every uncovered beneficiary is covered under the relevant government schemes.

Shri Pradeep Hazari, Special Secretary, Agriculture, Animal Husbandry and Cooperation, GoJ also stressed upon the issue of KCC to all eligible farmers. He also expressed concern regarding absence of senior representatives from many of the banks in the meeting and indicated that banks should be represented in the Committee by senior officers who have good knowledge of the subject being discussed to facilitate fruitful discussions and who can meaningfully contribute to the discussions.

The sub-committee deliberated on various agenda items and the concerned institutions were advised to ensure timely compliance on the following action points that emanated from the discussions:

<b>Sr.</b>	<b>Discussion and Action points</b>
<b>1</b>	Confirmation of the minutes of the 2nd SLBC sub-committee meeting held on 22.08.2023 - The minutes of the meeting were confirmed and accepted unanimously by the house.
<b>2</b>	Access of Govt. of Jharkhand database portal of farmers to be shared with member banks/SLBC for easy disposal of agri-credit applications. In this regard, Special Secretary, Agriculture informed that data base of about 45 lakh approved farmers is ready and advised SLBC to send a formal letter to Dept. of Agriculture for creation of login credentials for all banks. <b>(Action - SLBC)</b>

3	<p>Under GGKA, it is envisaged to saturate all the uncovered PMKISSAN beneficiaries with KCC. In order to avoid duplication of KCC accounts and ensure saturation of all uncovered PMKISSAN beneficiaries, it was decided that Department of Agriculture, GoJ would share the district wise data on PMKISSAN with SLBC, who in turn would share the data with the controlling offices of different banks in the State. Banks branches may also login in PMFBY portal and find out the gap in saturation.</p> <p style="text-align: right;"><b>(Action-Dept. of Agriculture, GoJ, SLBC)</b></p>
4	<p><b>Crop Loans as on 30 September 2023-</b> The achievement under crop loans was only ₹1570 crore against a target of ₹6340 crore i.e., 25% of the allocated target covering 20% of the accounts. All banks need to strategize and enhance the GLC for Crop Loan in a focused manner and ensure 100% coverage of all eligible farmers.</p> <p>ICICI Bank (0.02%), JStCB (14%), Indian Overseas bank (15%), JStCB (9%), Indian Bank(18%), JRGB(18.37%) need to pay focussed attention and evolve strategy to improve their performance. Axis Bank Ltd t confirm that data reported ( ) is correct as the average loan amount per KCC works out to more than Rs. 7 lakh.</p> <p style="text-align: right;"><b>(Action – Concerned Banks)</b></p>
5	<p><b>Financial Literacy Camps</b> to be conducted under GGKA and data regarding number of FLCs conducted to be shared by the Branch Managers with the LDMS and DDMs in the district. Focussed campaigns highlighting the features and benefits of KCC to the farmers across the state need to be conducted.</p> <p style="text-align: right;"><b>(Action – SLBC, Banks, Department of Agriculture, GoJ)</b></p>
6	<p><b>KCC under Animal Husbandry and Fisheries-</b> The number of KCC issued for AH and Fishery activities needs to be segregated and presented in the SLBC Annexures to facilitate better review of the progress.</p> <p style="text-align: right;"><b>(Action- SLBC and Concerned Banks)</b></p>
7.	<p><b>KCC under Fisheries</b> Director, Fisheries mentioned that there was ample scope for financing under cage fisheries, biofloc, fish hatcheries, integrated farming, etc; and encouraged the banks to extend finance for these activities. Besides, NABARD had also prepared model banking plans on cage fishery and bio floc and circulated the same among banks. Banks may consider financing various activities in this sector.</p> <p style="text-align: right;"><b>(Action-All Banks)</b></p>
8.	<p><b>Exposure visit for Bank officials</b> SLBC may provide a list of bank officials to NABARD for organising an exposure visit to fishery and bio floc units. Date of the visit would be firmed up in consultation with the Director, Fisheries, GoJ.</p> <p style="text-align: right;"><b>(Action- SLBC)</b></p>

<p><b>9.</b></p>	<p><b>Reporting of achievement under Agriculture Term Lending by Banks</b> Some of the banks, for example, ICICI and Axis Bank have reported very high achievement, i.e.1408% and 407.65%, respectively under Agriculture Term Lending. SLBC may consider undertaking review of the ATL portfolio of these banks.</p> <p style="text-align: right;"><b>(Action- SLBC and concerned banks)</b></p>
<p><b>9.</b></p>	<p><b>Agriculture Term Lending</b> FPOs, Dairy, Farm Mechanization, Poultry, Fisheries, Rural Godowns and Agri Clinics, have a high potential for credit absorption. There are multiple schemes of GoI and State Govt to promote various activities in these sectors. However, the credit flow to these sectors is dismal. All the banks need to put in place an implementable strategy to increase investment credit during the current financial year.</p> <p style="text-align: right;"><b>(Action – All banks)</b></p>
<p><b>11</b></p>	<p>While financing under PMFME, existing units may also be considered in addition to new units to facilitate banks to process applications as these units would have audited balance sheets, which will help financing larger units by banks. PMU may engage experts to handhold the applicants for preparing bankable projects. Bank branches can also source applications in consultation with District Resource Person (DRP) of PMU and GM, DIC.</p> <p style="text-align: right;"><b>(Action - PMU-PMFME, Directorate of Industries, All banks)</b></p>
<p><b>12</b></p>	<p>Workshop on branding and packaging may be conducted for the beneficiaries in collaboration with CIPET or other such agencies.</p> <p style="text-align: right;"><b>(Action- PMU- PMFME)</b></p>

The meeting ended with summing up and vote of thanks by Shri SS Sahoo, DGM.

### **List of Participants**

Sr.	Name of Official	Organization	Contact No.	Email id
1	Shri A Siddique P, IAS	Secretary Agri., AH & Cooperative, GoJ		
2	Shri S K Jahagirdar	GGM, NABARD		ranchi@nabard.org
3	Shri Pradeep Hazari	Spl. Secretary and Adviser, Agriculture Dept., GoJ	9441821911	
4	Shri Ranvir Singh	DGM, SLBC	9650413197	Ranvir.singh@bankofindia.co.in
5	Shri Gautam K Singh	GM, NABARD		
6	Shri S S Sahoo	DGM, NABARD	9438125625	cpd.ranchi@nabard.org
7	Preeti R Thomas	AGM, NABARD	8349973162	cpd.ranchi@nabard.org
8	Ms. Shanti Soni Kachhap	Asst. Director, Agriculture, GoJ	8809415086	directorateggriculturejh@gmail.com
9	Smt. Preeti Thomas	AGM, NABARD	8649973163	cpd.ranchi@nabard.org
10	Shoba Rani Kerketta	AGM, NABARD		dor.ranchi@nabard.org

11	Sohan Kumar Shome	RBI	8584895324	fiddranchi@rbi.org.in
12	Bishwajit Sinha	SBI	7718825815	agmslbcjharkhand.lhopat@sbi.co.in
24	Sanjay Kumar	AGM, JRGB	8709316664	agm2@jrjb.in
13	Rahul Kumar	BoB	6287395613	ps.ranchi@bankofbaroda.com
14	Rashmi	PNB	9905147496	coranpnb@pnb.co.in
15	Vijay Kumar	Canara Bank		afranchico@canarabank.com
16	Savita Kumari	Central Bank of India	7004887899	rdrancro@centralbank.co.in
17	Vishal Kumar	IndusInd Bank	7004829649	<a href="mailto:rajkumar.kamal@indusind.com">rajkumar.kamal@indusind.com</a>
18	Saurabh Sood	GT (AIF PMU)	8130130138	saurabh.sood@in.gt.com
19	Prachi	GT (AIF PMU)	9052088530	prachi.mishra@in.gt.com
20	Dinesh Kumar	SPMU PMFME	7401461046	dineshkumar14@kpmg.com
21	Sunil Kumar	SPMU PMFME	8569896131	sunil.rjjj@gmail.com
22	Ashutosh Tiwari	Ujjivan Small Finance Bank	8873138821	ashutosh.tiwari@ujjivan.com
23	Nikhil Roy	HDFC	8804282048	nikhil.roy@hdfc.com
25	Rajeev Ranjan	Indian Bank	8617763005	Raajev.ranjan@indian.co.in
26	Bipin Bihari	Union Bank	9400199015	rabd.roranchi@unionbankofindia.bank
27	Bibhaw Kumar	SLBC	9034846704	slbc.jharkhand@bankofindia.co.in
28	Amrendra Jha	Utkarsh	9334616474	amarendra.jha@utkarsh.bank
29	Sanjet Kumar Thakur	Jammu Kashmir Bank	7006170359	ranchi@jkbmail.com
30	Mukesh Kumar	JStCB	7766917111	mdjscb@jscb.gov.in
31	Dilip Kumar	Manager, JStCB		mdjscb@jscb.gov.in
32	Geetesh K Jha	AM, NABARD	8587829222	cpd.ranchi@nabard.org
33	Nagmani Singh	DA, NABARD	9470526147	cpd.ranchi@nabard.org

\*\*\*\*\*



## Highlights of the Programme:

- Financial outlay of **Rs. 13,000 crore**
- **18 Traditional trades** to be covered in 1st instance
- **Artisans and Craftspeople** to be provided recognition with PM Vishwakarma certificate and ID Card
- Credit support upto **Rs. 1 lakh** (1st tranche) and **Rs. 2 lakh** (2nd tranche) with concessional interest rate of 5%
- Will provide **Skill Upgradation, Toolkit Incentive and Incentive for Digital Transactions** and Marketing support

## Benefits under PM Vishwakarma

S.N	Type	Description
1.	<b>Registration</b>	Recognition as Vishwakarma: <b>PM Vishwakarma Certificate &amp; ID Card</b>
2.	<b>Credit Support</b>	<b>(a) Collateral free Enterprise Development Loans:</b> <b>Upto Rs 1 lakh</b> (First Tranche for 18 months repayment) <b>Upto Rs 2 lakh</b> (Second Tranche for 30 months repayment) <b>(b) Concessional Rate of Interest @ 5%</b> subject to interest subvention cap upto 8% by Gol (Credit Oversight Committee may revise subvention cap keeping in view prevailing interest rates) <b>(c) Credit Guarantee fees to be borne by Gol</b>
3.	<b>Skill Upgradation</b>	<b>(a) Skill Identification</b> followed by <b>5 days Basic Training</b> <b>(b) 15 days or more Advanced Training</b> <b>(c) Training Stipend: Rs 500 per day</b>
4.	<b>Toolkit Incentive</b>	<b>Rs 15,000</b> initially through DBT and progressively through e-RUPI/e-vouchers
5.	<b>Incentive for Digital Transaction</b>	<b>Re. 1 per transaction</b> for maximum <b>100 transactions</b> per month
6.	<b>Marketing Support</b>	<b>Corpus of Rs 250 crore</b> for quality certification, branding, advertising, publicity and other marketing activities





DISCLAIMER – CONTENTS OF THIS BOOKLET HAVE BEEN PREPARED BASED ON THE DATA PROVIDED BY THE MEMBERS OF SLBC JHARKHAND. IN CASE OF ANY DISCREPANCIES OBSERVED BY THE READER KINDLY IMMEDIATELY CONTACT OUR SLBC OFFICE AS PER THE COMMUNICATION DETAILS MENTIONED BELOW

“ISHWARI ARCADE”, 6th Floor, Opp Hotel Radisson Blu, Main Road, Ranchi – 834001  
 Tele – 0651-2332834, 2332319, 9264452730, Website: <http://slbcjharkhand.in/>

{FOR INTERNAL CIRCULATION ONLY}