



91वीं त्रैमासिक बैठक

राज्य स्तरीय बैंकर्स समिति, झारखण्ड

मार्च 2025
कार्यसूची एवं पृष्ठभूमि नोट

संयोजक

बैंक ऑफ़ इंडिया



रिश्तों की जमापूँजी



बैंकिंग भू-दृश्य - झारखण्ड

जनसंख्या : 3.29 Cr.

क्षेत्रफल : 79,714 sq. km

ज़िला : 24

आकांक्षित जिला : 19

अग्रणी बैंक :

बैंक ऑफ इंडिया : 15

भारतीय स्टेट बैंक : 07

इंडियन बैंक : 02

कुल जमा राशि : 3,70,272 Cr

कुल अग्रिम राशि : 1,87,666 Cr

ऋण जमा अनुपात : 50.68%

बैंक शाखाएं : 3,414

ए०टी०एम० : 3,348

आर०से०टी० : 24

रुड०से०टी० : 01

एफ़० एल० सी० : 48

गांवों की संख्या : 32,620

ब्लॉकों की संख्या : 264

ग्राम पंचायत की ख्या : 4,345

बी०सी० (स्थायी) : 63,324



राज्य स्तरीय बैंकर्स समिति
झारखण्ड

91^{वीं} त्रैमासिक बैठक की कार्यसूची
(मार्च 2025)

संयोजक :-

बैंक ऑफ़ इंडिया



रिश्तों की जमापूँजी

कार्यालय: "ईश्वरी आर्केड", छठा तल्ला, होटल रैडिसन ब्लू के सामने, 5, मेन रोड, राँची-834001
प्रधान कार्यालय: "स्टार हाउस", सी-5, 'G' ब्लॉक, बांद्रा-कुर्ला कॉम्प्लेक्स, बांद्रा (पूर्व), मुंबई-400051



FOREWORD

It gives us immense pleasure to present the Agenda Book for the 91st State Level Bankers' Committee Meeting of Jharkhand. This platform continues to play a vital role in fostering coordinated efforts among all financial stakeholders towards inclusive and sustainable development of the state.

The Reserve Bank of India's revised Priority Sector Lending (PSL) guidelines for 2025 present an opportune moment for all banks to realign their lending strategies and expand credit delivery to the sectors that matter most. The upward revision of PSL limits for segments such as Agriculture, Export Credit, Education, Housing, Social Infrastructure, Renewable Energy, and Weaker Sections opens wider avenues for impactful financing.

I urge all member banks to leverage this enhanced scope in the coming financial year, thereby significantly improving the Annual Credit Plan (ACP) achievement under Priority sector which remained un-accomplished during elapsed Financial year. The onus lies on us, as key financial intermediaries, to ensure that credit reaches the last mile.

I strongly encourage all banks and Lead District Managers (LDMs) to prioritize the coverage of unbanked rural centers in Jharkhand, as identified by the Reserve Bank of India and the Department of Financial Services (DFS) during last FY. Ensuring banking access to these underserved areas is not only a regulatory imperative but also a moral commitment to the people of our state.

Let us reaffirm our collective resolve to deepen credit penetration, strengthen rural infrastructure, and catalyze inclusive growth through meaningful financial interventions.

I look forward to proactive participation and constructive deliberations during the 91st SLBC quarterly meeting.



Guru Prasad Gond
Field General Manager
Bank of India-Convener- SLBC Jharkhand



बेटी बचाओ
बेटी पढ़ाओ

प्रेम रंजन प्रसाद सिंह
Prem Ranjan Prasad Singh



क्षेत्रीय निदेशक
भारतीय रिज़र्व बैंक, राँची

Regional Director
Reserve Bank of India, Ranchi

आमुख

वित्तीय क्षेत्र के मेरे साथियों, भारतीय रिज़र्व बैंक ने 1 अप्रैल 2025 को अपनी स्थापना के नब्बे गौरवशाली वर्ष पूरे किये। इन नौ दशकों में भारतीय रिज़र्व बैंक ने न केवल भारतीय अर्थव्यवस्था की आधारशिला के रूप में कार्य किया, बल्कि देश के आर्थिक विकास एवं स्थिरता को सुनिश्चित करने में भी अद्वितीय भूमिका निभायी है। स्थापना से लेकर वर्तमान तक, भारतीय रिज़र्व बैंक के समक्ष अनेक चुनौतियाँ आयी और हर बार यह और मजबूत एवं परिपक्व संस्थान के रूप में उभरा। मूल्य स्थिरता बनाये रखने के उद्देश्य से मौद्रिक नीति के कुशल संचालन से लेकर, बैंकिंग और वित्तीय प्रणाली की सुरक्षा तथा दक्षता सुनिश्चित करने के लिए प्रभावी विनियमन एवं पर्यवेक्षण तक, भारतीय रिज़र्व बैंक ने अपने दायित्वों का निर्वहन अत्यंत कुशलता से किया है। इसके साथ ही, देश में भुगतान एवं निपटान प्रणालियों का निरंतर विकास और आधुनिकीकरण भारतीय रिज़र्व बैंक की एक और महत्वपूर्ण उपलब्धि रही है, जिसने आर्थिक लेन-देन को अधिक सुगम और सुरक्षित बनाया है। साथ ही, देश का यह केंद्रीय बैंक इसलिए भी पूरे विश्व में अपना विशिष्ट स्थान रखता है, कि यह इन सारे बुनियादी दायित्वों के सफल एवं सुचारु संचालन के साथ साथ बहुस्तरीय विकासात्मक कार्य सफलतापूर्वक करता है। वित्तीय साक्षरता, समावेशन, एवं जागरूकता तथा ग्राहक संरक्षण एवं ग्राहक सेवा गुणवत्ता इसके विविध स्तंभ हैं।

वित्तीय समावेशन और जागरूकता के आदर्शों को बढ़ावा देने के लिए भारतीय रिज़र्व बैंक, राँची कार्यालय द्वारा छात्र-छात्राओं एवं युवा वयस्कों को लक्षित करते हुए झारखंड राज्य के **90 विद्यालयों में वित्तीय साक्षरता शिविर** आयोजित किये गये, जिनमें विशेष योग्यता वाले बच्चों के विद्यालय भी शामिल रहे। इस अभियान के शुभारंभ की घोषणा मैंने राज्य स्तरीय बैंकर्स समिति (एसएलबीसी) की 87 वीं बैठक में की थी। वित्तीय साक्षरता कार्यक्रम के दौरान छात्रों के लिए प्रश्नोत्तरी का आयोजन भी किया गया, जिसमें विजेताओं को आकर्षक पुरस्कार दिये गये। वित्तीय साक्षरता कार्यक्रम के साथ ही भारतीय रिज़र्व बैंक, राँची द्वारा आरबीआई@90 के विशेष अभियान 'हरा भरा सुंदर संसार' के अंतर्गत कई विद्यालय परिसरों में पौधों का रोपण किया गया एवं वित्तीय जागरूकता संदेश पटल भी लगाये गये। यह सुखद है कि, भारतीय रिज़र्व बैंक, राँची क्षेत्रीय कार्यालय ने झारखंड राज्य में 90 विद्यालयों में वित्तीय साक्षरता कार्यक्रम आयोजित करने का अपना नवोन्मेषी संकल्प ससमय पूरा कर लिया है। साथ ही, प्रदेश के कई महाविद्यालयों में भी वित्तीय साक्षरता कार्यक्रमों का आयोजन किया। इस वर्ष के लिए, राँची कार्यालय द्वारा "जादू से जागरूकता" पहल शुरू करने का निर्णय लिया गया है, जिसके अंतर्गत स्कूली छात्रों के लिए जादू के माध्यम से वित्तीय साक्षरता के प्रसार को और अधिक सुगम और आकर्षक बनाने का प्रयास किया जा रहा है। अपने नवोन्मेषी कार्यक्रमों और अभिनव पहलों की श्रृंखला की एक और अनूठी कड़ी के रूप में राँची कार्यालय ने वित्तीय जागरूकता एवं साइबर शिक्षा बढ़ाने के उद्देश्य से प्रदेश के दसवीं



तक के छात्रों के लिए **‘वित्तीय जागरूकता सबकी आवश्यकता’** तथा ग्यारहवीं एवं बारहवीं के विद्यार्थियों के लिए **‘साइबर शिक्षा, साइबर सुरक्षा’** विषय पर निबंध प्रतियोगिता आयोजित की। प्रतियोगिता के दोनों वर्गों में प्रथम, द्वितीय और तृतीय स्थान प्राप्त करने वाले विजेताओं के लिए दिनांक 26 मार्च 2025 को भारतीय रिज़र्व बैंक, राँची कार्यालय के प्रांगण में पुरस्कार वितरण सह सम्मान समारोह का आयोजन किया गया। इन सभी नवोनमेषी कार्यक्रमों ने भारतीय रिज़र्व बैंक को परिभाषित करने वाली सहयोग और सेवा की भावना को सुदृढ़ किया है। हमने अब तक की उपलब्धियों से प्रेरणा लेकर भविष्य के प्रति अपने संकल्प को और सुदृढ़ एवं सबल किया है।

भारतीय रिज़र्व बैंक, राँची कार्यालय ने **‘वित्तीय साक्षरता सप्ताह 2025’** का विधिवत उद्घाटन दिनांक 24 फरवरी 2025 को किया। वित्तीय साक्षरता सप्ताह के दौरान **गृहिणियों, कामकाजी महिलाओं और महिला उद्यमियों** को लक्षित करते हुए झारखंड के कई ज़िलों में वित्तीय साक्षरता कार्यक्रमों का आयोजन किया। इन विविधवर्णी बहुआयामी कार्यक्रमों की शृंखला की आरंभिक कड़ी के रूप में दिनांक 24 फरवरी 2025 को प्रोजेक्ट भवन, धुर्वा, राँची में राज्य सरकार के विभिन्न विभागों में **कार्यरत महिला अधिकारियों व कर्मचारियों के लिए** एक वित्तीय साक्षरता कार्यक्रम का आयोजन किया गया, जिसमें लगभग 300 महिलाओं ने प्रतिभागिता कर कार्यक्रम का लाभ उठाया। **महिला उद्यमियों** के लिए दिनांक 25 फरवरी 2025 को भारतीय रिज़र्व बैंक, राँची कार्यालय में एक वित्तीय साक्षरता कार्यक्रम का आयोजन किया गया जिसमें प्रदेश के विभिन्न स्थानों से स्वयं सहायता समूह की लगभग 40 प्रमुखों तथा सदस्यों ने भाग लिया। भारतीय रिज़र्व बैंक, राँची क्षेत्रीय कार्यालय द्वारा दिनांक 28 फरवरी 2025 को कोडरमा में गृहिणियों के लिये वित्तीय साक्षरता कार्यक्रम का आयोजन किया गया। इन कार्यक्रमों में जोखिम विविधीकरण, ज़िम्मेदारीपूर्वक उधार लेना, अच्छा क्रेडिट स्कोर बनाये रखना, घरेलू बजट बनाना जैसे विषय शामिल रहे। सप्ताह के दौरान क्षेत्रीय साक्षरता अधिकारी (आरएलओ), अग्रणी जिला अधिकारी (एलडीओ) और कार्यालय के अन्य अधिकारियों ने इन लक्षित समूहों के लिये राज्य भर में कुल 38 एफएल कैंप आयोजित किये। इन सत्रों के दौरान परस्पर संवादात्मक प्रश्नोत्तरी भी आयोजित की गयी और जागरूकता बढ़ाने के लिए पोस्टर और पत्रक वितरित किये गये। इसके अतिरिक्त, वित्तीय साक्षरता सप्ताह के दौरान अग्रणी बैंकों, एलडीएम, एफएलसी और सीएफएल द्वारा महिलाओं को लक्षित करने वाले विभिन्न वित्तीय साक्षरता संबंधी कार्यक्रम भी आयोजित किये गये।

भारतीय रिज़र्व बैंक, राँची क्षेत्रीय कार्यालय द्वारा दिनांक 10 मार्च से 16 मार्च 2025 के दौरान **‘डिजिटल भुगतान जागरूकता सप्ताह 2025’** का आयोजन किया गया। प्रदेश में कार्यरत सभी अग्रणी जिला प्रबंधकों, एसएलबीसी एवं भारतीय स्टेट बैंक, बैंक ऑफ इंडिया, इंडियन बैंक और झारखंड राज्य ग्रामीण बैंक के वित्तीय साक्षरता प्रभाग प्रमुखों की उपस्थिति में दिनांक 10 मार्च 2025 को डिजिटल भुगतान जागरूकता सप्ताह 2025 का उद्घाटन किया गया। डिजिटल भुगतान के बारे में जन-जागरूकता को बढ़ावा देने के उद्देश्य से, भारतीय रिज़र्व बैंक, राँची क्षेत्रीय कार्यालय ने कई नयी पहलें कीं; जैसे जनता के बीच डिजिटल भुगतान जागरूकता संबंधी संदेशों की पहुँच बढ़ाने के लिए, डिजिटल भुगतान जागरूकता सप्ताह 2025 के संदेशों और वीडियो को प्रदर्शित करने वाली एक **डिजिटल डिस्प्ले वैन** के ज़रिये सप्ताह भर जनता के बीच इन संदेशों का प्रसारण किया गया। व्यापक पहुँच के लिए बैंकों, सीएफएल और एफएलसी के द्वारा पोस्टर के माध्यम से ये संदेश बैंक शाखाओं, एटीएम, एफएलसी के कार्यालयों, आदि में प्रदर्शित किये गये। सप्ताह के दौरान शहर के प्रमुख स्थानों पर **नुक्कड़ नाटकों का प्रदर्शन** भी किया गया, जिसमें डिजिटल भुगतान के लाभ और डिजिटल धोखाधड़ी व उससे बचाव पर आधारित लघु नाटिकायें प्रदर्शित की गयीं। भारतीय रिज़र्व बैंक, राँची कार्यालय ने डिजिटल भुगतान जागरूकता एवं साइबर शिक्षा बढ़ाने के उद्देश्य से प्रदेश के **विद्यार्थियों के लिए भी जागरूकता कार्यक्रम** का आयोजन किया।



राज्य में बैंकिंग कार्य निष्पादन के संदर्भ में, यह काफ़ी खुशी का विषय है कि संकल्पबद्ध सामूहिक प्रयासों से प्रदेश के ऋण जमा अनुपात में निरंतर और उत्तरोत्तर सुधार परिलक्षित हो रहा है, और जो अनुपात कुछ वर्ष पूर्व अत्यंत न्यून था अब वह 50 प्रतिशत की देहरी पार कर चुका है। 31 मार्च 2025 तक राज्य का ऋण जमा अनुपात 50.68% रहा, जो वर्ष-दर-वर्ष 5.03% की वृद्धि दर्शाता है। राज्य में अनर्जक आस्तियों के आँकड़ों में भी वर्ष-दर-वर्ष गिरावट देखी गयी है। प्रदेश की कुल अनर्जक आस्तियाँ मार्च 2024 तिमाही में 5.57% से घटकर मार्च 2025 में समाप्त तिमाही के लिए 5.32% हो गयी हैं, जो एक अच्छा संकेतक है।

यह दशक भारतीय रिज़र्व बैंक के लिए नये अविस्मरणीय अध्याय का आरंभ है, जो इस गौरवशाली संस्थान को अपनी शताब्दी वर्ष तक ले जायेगा। यह अब तक की उपलब्धियों से नयी ऊर्जा, उमंग एवं गति-शक्ति ग्रहण करते हुए, भविष्य की उभरती चुनौतियों का सामना करने और एक सशक्त, स्थिर एवं समावेशी भारतीय अर्थव्यवस्था के निर्माण में अपनी भूमिका को और अधिक प्रभावी ढंग से निर्वहन करने का दृढ़ संकल्प लेने का भी समय है। नौ दशकों के समृद्ध विरासत एवं अनुभव के साथ, भविष्य की आर्थिक आकांक्षाओं को साकार करने में भारतीय रिज़र्व बैंक एक केन्द्रीय भूमिका निभाना जारी रखेगा। शताब्दी दशक में प्रवेश करते हुए, यह विश्वप्रतिष्ठित केंद्रीय बैंक आत्मविश्वास, दृढ़ संकल्प और स्पष्ट दृष्टिकोण के साथ आगे बढ़ रहा है। अगले दस वर्षों में, भारतीय रिज़र्व बैंक वित्तीय स्थिरता और सतत विकास के लक्ष्यों को साधते हुए प्रगति पथ को प्रशस्त करने के लिए प्रतिबद्ध रहेगा। आगे की यात्रा में निरंतर अनुकूलन, नयी सोच, नवोन्मेष, नवाचार, सहयोग एवं समन्वय तथा उत्कृष्टता व पूर्णता के प्रति अटूट प्रतिबद्धता आवश्यक है। भारतीय रिज़र्व बैंक आज जो नींव रख रहा है, वह निश्चित रूप से आने वाले दशक में भारत की आर्थिक सफलता की कहानी लिखेगा।

“हर नया पृष्ठ एक नया अवसर है कुछ सीखने का, कुछ जानने का...”

शुभकामनाओं सहित

प्रेम रंजन प्रसाद सिंह
क्षेत्रीय निदेशक
भारतीय रिज़र्व बैंक, राँची



संदेश

वर्ष 2025 को "अंतर्राष्ट्रीय सहकारिता वर्ष" घोषित करना इस बात का द्योतक है कि सहकारी संस्थाएँ सामाजिक समावेश, आर्थिक विकास और सतत् विकास को बढ़ावा देने में एक महत्वपूर्ण भूमिका निभाती हैं। सहकारी संगठन ग्रामीण अर्थव्यवस्था की रीढ़ है और नाबार्ड ग्रामीण अर्थव्यवस्था की रीढ़ माने जाने वाले सहकारी संगठनों को सशक्त बनाने के लिए कृत संकल्प है। झारखंड राज्य का PACS computerisation योजना के अन्तर्गत अग्रणी राज्यों में शुमार होना नाबार्ड झारखंड के इसी प्रतिबद्धता का जीवंत उदाहरण है।

झारखंड अपनी विविध संस्कृति और समृद्ध विरासत के साथ सहकारी मॉडल के माध्यम से कृषि, आदिवासी और संबद्ध क्षेत्रों में जीवन को रूपांतरित करने की अनूठी क्षमता रखता है। राज्य में सक्रिय संगठनों, स्वयं सहायता समूहों और उत्पादक सहकारी समितियों का एक मजबूत ताना-बाना है, जो सामूहिक प्रयास और सतत प्रगति का प्रतीक हैं जहां सहयोग सिर्फ एक व्यापार मॉडल नहीं, बल्कि जीवन का एक अभिन्न अंग है।

नाबार्ड ने स्थापना के समय से ही सहकारी उपक्रमों को पोषित करने के लिए अथक प्रयास किए हैं। हमने वित्तीय सहायता, क्षमता वर्धन और स्थानीय आवश्यकताओं के अनुरूप अभिनव कार्यक्रमों के माध्यम से इन संस्थानों को सशक्त बनाने का प्रयास किया है और ये संस्थाएं हाशिए पर मौजूद समुदायों को भी सशक्त करने, संसाधनों तक एक समान पहुंच सुनिश्चित करने और सतत विकास को बढ़ावा देने में सहायक हो रही हैं।

सहकारिता के सात सिद्धांत वैश्विक सहकारी संगठनों के लिए मार्गदर्शक के रूप में कार्य करते हैं, और झारखंड के विकास परिदृश्य में इनकी प्रासंगिकता विशेष है :

- स्वैच्छिक एवं खुली सदस्यता – विविधता और समावेशन को प्रोत्साहित करना।
- लोकतांत्रिक सदस्य नियंत्रण – पारदर्शी एवं सदस्य-चालित शासन सुनिश्चित करना।
- सदस्य की आर्थिक सहभागिता – समान योगदान द्वारा समृद्धि को बढ़ावा देना।
- स्वायत्तता एवं स्वतंत्रता – आत्मनिर्भरता और नीतिगत अखंडता बनाए रखना।
- शिक्षा, प्रशिक्षण एवं सूचना – जागरूकता और अनुकूलन क्षमता विकसित करना।
- सहकारी संस्थाओं के बीच सहयोग – साझेदारी के माध्यम से प्रभाव को विस्तार देना।
- समुदाय के प्रति चिंता – सततता और सामाजिक कल्याण को प्राथमिकता देना।

अंतर्राष्ट्रीय सहकारिता वर्ष हमें इन संगठनों की उपलब्धियों को सम्मानित करने और आज के तेज़ी से बदलते सामाजिक-आर्थिक परिदृश्य में सामने आने वाली चुनौतियों का सामना करने एवं इससे उबरने का अवसर प्रदान करता है एवं सहकारिता को सुदृढ़ करने, प्रौद्योगिकी पहुंच को बेहतर बनाने और हितधारकों के बीच तालमेल को सुदृढ़ करने हेतु नए प्रयासों की जरूरत को रेखांकित करता है।

इस ऐतिहासिक वर्ष के अवसर पर, नाबार्ड झारखंड सहकारी संस्थानों के समावेशी विकास की यात्रा को सशक्त बनाने के प्रति अपनी प्रतिबद्धता दोहराता है। हम इन प्रयासों से एक ऐसे भविष्य के निर्माण की आकांक्षा रखते हैं, जहां प्रत्येक व्यक्ति समृद्धि का अनुभव करे—जहां सहकारिता वास्तव में समृद्धि का संवाहक बने।

आइए, हम सब मिलकर सहकारिता एवं सहयोग की भावना का उत्सव मनाएं और सामूहिक विकास एवं सशक्तिकरण की विरासत को आगे बढ़ाएं।

(गौतम कुमार सिंह)

मुख्य महाप्रबंधक

नाबार्ड, झारखंड क्षेत्रीय कार्यालय, रांची



FOREWORD

It gives me immense pleasure to present the 91st edition of the SLBC (State Level Bankers' Committee) Jharkhand Book. The Lead Bank Scheme continues to play a pivotal role in aligning banking initiatives with developmental priorities, especially in agriculture and rural development.

In line with the vision of doubling farmers' income, banks in Jharkhand have been proactively and must continue enhancing the Kisan Credit Card (KCC) limits of existing borrowers as per the revised Scale of Finance. Additionally, financing for allied agricultural activities like poultry, beekeeping, and piggery must be encouraged to provide farmers with year-round income sources. As on 31st March 2025, banks in Jharkhand have lent only ₹5,132 crore to over 5.9 lakh individuals under agricultural allied activities loans which reflects the immense potential still left to lend in this segment.

There is also a pressing need to boost financing under the Agriculture Infrastructure Fund (AIF) and PM Formalisation of Micro Food Processing Enterprises (PMFME) scheme. These initiatives enable farmers to develop storage, processing, and value-addition capacities, thereby securing sustainable livelihoods.

Term loans for the purchase of agricultural tools and machinery must be promoted to increase efficiency in farming operations. Moreover, awareness about the warehousing infrastructure is essential. Out of 31 WDRA-registered warehouses in Jharkhand, only 21 are active, and bank credit against warehousing receipts remains underutilized.

Farmers as well as bankers must be aware of the facts that Government of Jharkhand is actively supporting the Soil Health Card scheme under the National Mission on Sustainable Agriculture. Additionally, initiatives in nutrient and seed management are ensuring timely and affordable seed availability to farmers for kharif, rabi, and contingency cropping.

I urge all stakeholders to work collaboratively to ensure holistic development of the rural economy and to empower the farming community of Jharkhand.

Ch. Gopala Krishna
Deputy General Manager
Bank of India-Convener- SLBC Jharkhand



झारखण्ड राज्य स्तरीय बैंकर्स समिति की 91^{वीं} बैठक की कार्यसूची

(मार्च 2025 पर प्रदर्शन की समीक्षा)


सूची-पत्र

क्र.स.	विषय	कार्य सूची सं	पृष्ठ सं	
1	झारखण्ड – बजट एक झलक	*****	*****	
2	झारखण्ड – एक नजर में परिचय	*****	01-12	
3	राज्य स्तरीय बैंकर्स समिति, झारखंड की 90 ^{वीं} तिमाही बैठक की कार्य विवर	*****	13-32	
4	दिनांक 14 फरवरी 2025 को आयोजित 90 ^{वीं} SLBC बैठक के कार्यवृत्त की पुष्टि	1	33	
5	पूर्व में आयोजित 90 ^{वीं} राज्य स्तरीय बैंकर्स समिति, झारखंड बैठक में लिए गये निर्णयों पर कृत कार्यवाही रिपोर्ट	2	34-40	
6	वित्तीय पहलों की समीक्षा, बैंकिंग नेटवर्क का विस्तार एवं वित्तीय साक्षरता	3	41-44	
7	सभी अनुसूचित वाणिज्यिक बैंकों का महत्वपूर्ण संकेतक	4	45-47	
8	5.1. वार्षिक ऋण योजना वित्तीय वर्ष 2024-25 वार्षिक ऋण योजना वित्तीय वर्ष 2024-25 के विभिन्न पैरामीटर के तहत उपलब्धियों की समीक्षा	5	48-50	
9	निम्न के तहत ऋण की समीक्षा	6		
	6.1. कृषि किसान क्रेडिट कार्ड		51-58	
	6.2.		(क) सुक्ष्म एवं लघु और मध्यम उद्योगों का वित्त पोषण (ख) “प्रधानमंत्री मुद्रा योजना”	59-68
	6.3		स्टैंड अप इंडिया ऋण योजना / PSB LOANSIN59MINUTES	
	6.4. शिक्षा ऋण			
	6.5. आवास ऋण			
	6.6. उधारकर्ताओं की विशेष श्रेणी		69-73	
	6.7. महिला स्वयं सहायता समूहों के वित्तीयन हेतु योजना			
	6.8. एन आर एल एम के तहत की गई प्रगति की समीक्षा			
6.9. आत्म निर्भर भारत अभियान	74-88			
10	वित्तीय समावेशन - बी.सी. संख्या, प्रधानमंत्री जन धन योजना की उपलब्धियां एवं सुरक्षा बीमा योजना	7	89-96	
11	एनपीए और वसूली - एन पी ए/बैंकों के स्ट्रेस्ड आस्तियों के रुकाव हेतु नियंत्रक उपाय और वसूली से संबंधित जानकारी	8	97-100	
12	सरकार प्रायोजित कार्यक्रम – PMEGP, NULM, PMAY	9	101-102	
13	ग्रामीण स्वरोजगार प्रशिक्षण संस्थान(RSETI) / वित्तीय साक्षरता एवं ऋण परामर्श केंद्र (FLCC) का परिचालन	10	103-109	
14	एस एल बी सी की विभिन्न उपसमितियों का कामकाज	11	110-112	
15	विविध कार्यसूची	12	113-120	
16	Less cash /Digital transaction	13	121	
17	National Bamboo Mission	14		
18	Doubling of Farmers Income	15	122-128	
19	अध्यक्ष की अनुमति से अन्य कोई विषय	16	129	

(ANNEXURE)

परिशिष्ट की सूची-पत्र

Sl No	Particular	Annexure	Page no
01	Outstanding Position Deposit and Advances-Bank Wise	01 (A)	131
02	Outstanding Position Deposit and Advances-District Wise	01 (B)	132
03	ACP Achivement upto March 2025 of FY 2024-25 Bank wise	02(A)i,ii,iii,iv,v,vi,vii	133-139
04	ACP Achivement upto March 2025 of FY 2024-25 District wise	02(B) i,ii,iii,iv,v,vi,vii	140-146
05	Branch Network - Bank Wise	03(A)	147
06	Branch Network - District Wise	03(B)	148
07	Agri, MSME, Priority, Non Priority, Weaker Section-Bank Wise	04(A) i,ii,iii,iv,v	149-153
08	Agri, MSME, Priority, Non Priority, Weaker Section-District Wise	04(B) i,ii,iii,iv,v	154-155
09	Investment Credit as per place of utilization – Bank Wise	05(A)	159
10	Investment Credit as per place of utilization – District Wise	05(B)	160
11	Progress under Education loan-Bank Wise	06(A)	161
12	Progress under Education loan-District Wise	06(B)	162
13	Progress under Housing loan-Bank Wise	07(A)	163
14	Progress under Housing loan-District Wise	07(B)	164
15	PMEGP Progress report Bank Wise	08(A)	165
16	PMEGP Progress report District Wise	08(B)	166
17	SHG Bank linkage Programme-Bank Wise	09(A)	167
18	SHG Bank linkage Programme-District Wise	09(B)	168
19	Position of NPA-Bank Wise	10(A)-i, ii	169-175
20	Position of NPA-District Wise	10(B)-i, ii	176-182
21	Position of Certificate Case – Bank Wise	11(A)	183
22	Position of Certificate Case – District Wise	11(B)	184
23	Position of DRT Case – Bank Wise	12(A)	185
24	Position of DRT Case – District Wise	12(B)	186
25	Bank Wise report on Action taken in NPA A/c's under SARFAESI Act	13(A)	187
26	District Wise report on Action taken in NPA A/c's under SARFAESI Act	13(B)	188
27	Data on Investment Credit-Bank Wise	14(A)	189
28	Data on Investment Credit-District Wise	14(B)	190
29	Loan Disbursed to minority community-Bank Wise	15(A)	191
30	Loan Disbursed to minority community-District Wise	15(B)	192
31	Loan O/S to Minority Community-Bank Wise	16(A)	193
32	Loan O/S to Minority Community-District Wise	16(B)	194
33	Loan Disbursement and Outstanding to ST/SC-Bank Wise	17(A)	195
34	Loan Disbursement and Outstanding to ST/SC-District Wise	17(B)	196
35	Advances to Women-Bank Wise	18(A)	197
36	Advances to Women-District Wise	18(B)	198
37	CASA and Aadhar Authentication – Bank Wise	19 (A)	199
38	CASA and Aadhar Authentication – District Wise	19 (B)	200
39	State Heads-Contact Details	*****	*****
40	State Heads-LDM Details	*****	*****
41	State Heads-RSETI Directors	*****	*****



झारखण्ड सरकार
Government of Jharkhand

बजट - एक झलक
BUDGET - AT A GLANCE
2025-26

मार्च, 2025
March, 2025

वित्त विभाग
Finance Department

बजट – एक झलक / Budget - At a Glance

(Rs. in crore)

श्रोत	Sources	2023-2024 वास्तविक Actual	2024-2025 बजट अनुमान Budget Estimates	2024-2025 संशोधित अनुमान Revised Estimates	2025-2026 बजट अनुमान Budget Estimates
1	2	3	4	5	6
1. राजस्व प्राप्तियाँ	1. Revenue Receipts	87928.49	110800.00	110337.75	125153.44
2. कर राजस्व	2. Tax Revenue	65357.11	74538.22	76385.28	82240.22
(क) केन्द्रीय करों में हिस्सेदारी	(a) State's share of Central Taxes	37352.35	40338.22	42557.28	47040.22
(ख) राज्य का स्व कर राजस्व	(b) State's Own Taxes	28004.76	34200.00	33828.00	35200.00
3. कर-भिन्न राजस्व	3. Non-Tax Revenue	22571.38	36261.78	33952.47	42913.22
(क) राज्य का स्व कर-भिन्न राजस्व	(a) State's Own Non-Taxes	13425.12	19300.43	20026.54	25856.12
(ख) केन्द्र सरकार से अनुदान	(b) Grants-in-Aid from GOI	9146.26	16961.35	13925.93	17057.10
4. पूँजी प्राप्तियाँ	4. Capital Receipts	19992.48	18100.00	20380.61	20246.56
(क) ऋणों की वसूली	(a) Recoveries of Loans	7276.70	100.00	380.61	246.56
(ख) अन्य प्राप्तियाँ (विविध पूँजीगत प्राप्तियाँ)	(b) Other Receipts (MCR)	0.00	0.00	0.00	0.00
(ग) उधार एवं अन्य देयताएँ*	(c) Borrowing and Other Liabilities*	12715.78	18000.00	20000.00	20000.00
5. कुल प्राप्तियाँ (1+4)	5. Total Receipts (1+4)	107920.97	128900.00	130718.36	145400.00
6. स्थापना व्यय	6. Establishment Expenditure	43271.55	49117.30	51358.53	53658.47
7. राजस्व खाते पर जिसमें	7. On Revenue Account of Which	36536.70	40523.69	42697.31	44615.58
(क) ब्याज भुगतान	(a) Interest Payments	6838.95	7054.57	7152.38	6354.66
(ख) वेतन	(b) Salary	14772.91	16952.19	18185.00	20254.58
(ग) पेंशन	(c) Pension	9014.47	8741.49	8741.49	10173.12
8. पूँजी खाते पर जिसमें	8. On Capital Account of Which	6734.85	8593.61	8661.22	9042.89
(क) राज्य का आंतरिक ऋण	(a) Internal Debt of the State	6042.06	7969.83	7986.83	8326.05
(ख) भारत सरकार से ऋण	(b) Loans and Adv. from GOI	341.95	530.49	530.49	420.51
(ग) पूँजी व्यय	(c) Capital Expenditure	287.74	0.00	0.61	0.00
(घ) ऋण एवं अग्रिम	(d) Loans and Advances	63.10	93.29	143.29	296.34
9. स्कीम	9. Scheme	64649.43	79782.70	79359.83	91741.53
(क) राजस्व खाते पर	(a) On Revenue Account	40139.72	51307.85	55776.91	66021.12
(ख) जिसमें, पूँजी परिसम्पत्तियों के सृजन हेतु अनुदान	(b) of which, Grants for creation of Capital Assets	5358.63	10592.46	8352.79	9416.35
(ग) पूँजी खाते पर	(c) On Capital Account	24509.70	28474.85	23582.92	25720.41
10. कुल व्यय (6+9)	10. Total Expenditure (6+9)	107920.97	128900.00	130718.36	145400.00
(क) राजस्व व्यय (7+9क)	(a) Revenue Expenditure (7+9a)	76676.42	91831.54	98474.22	110636.70
(ख) पूँजी खाते पर व्यय (8+9ग)	(b) Capital Expenditure (8+9c)	31244.55	37068.46	32244.14	34763.30
11. राजस्व घाटा (10क-1)	11. Revenue Deficit (10a-1)	-11252.07	-18968.46	-11863.53	-14516.74
स.रा.घ.उ. का प्रतिशत	% of GSDP	-2.44	-4.03	-2.34	-2.61
12. प्रभावी राजस्व घाटा (11-9ख) @	12. Effective Revenue Deficit (11-9b) @	-16610.70	-29560.92	-20216.32	-23933.09
स.रा.घ.उ. का प्रतिशत	% of GSDP	-3.60	-6.29	-3.99	-4.30
13. राजकोषीय घाटा {10-(1+4क+4ख+8क+8ख)}	13. Fiscal Deficit {10-(1+4a+4b+8a+8b)}	6331.77	9499.68	11482.68	11253.44
स.रा.घ.उ. का प्रतिशत §	% of GSDP §	1.37	2.02	2.27	2.02
14. प्राथमिक घाटा (13-7क)	14. Primary Deficit (13-7a)	-507.18	2445.10	4330.30	4898.78
स.रा.घ.उ. का प्रतिशत	% of GSDP	-0.11	0.52	0.86	0.88

§ वित्तीय वर्ष 2025-26 में राजकोषीय घाटा को स.रा.घ.उ. (GSDP) का 3.0 प्रतिशत तक सीमित रखने के लक्ष्य के विरुद्ध इसके 2.02 प्रतिशत का अनुमान है। FRBM अधिनियम के प्रयोजन के लिए CSO द्वारा जारी किये गये GSDP अनुमान का उपयोग किया जाता है और इससे राजकोषीय घाटे के अनुमान में परिवर्तन हो सकता है।

§ The Fiscal Deficit is estimated to be 2.02% against the target of limiting 3.0% of GSDP in Financial Year 2025-26. For the purpose of FRBM Act GSDP estimate by CSO is used and may lead to change in estimation of fiscal deficit.

@ इसमें पूँजी परिसम्पत्तियों के सृजन हेतु अनुदान शामिल नहीं है।

@ Grants for creation of capital assets is not included in it.

* वित्तीय वर्ष 2023-24 के वास्तविकी में उधार एवं अन्य देयताएँ में समेकित निधि का घाटा शामिल है।

* Borrowing & Other Liabilities includes Deficit in Consolidated Funds in the FY 2023-24 Actual.

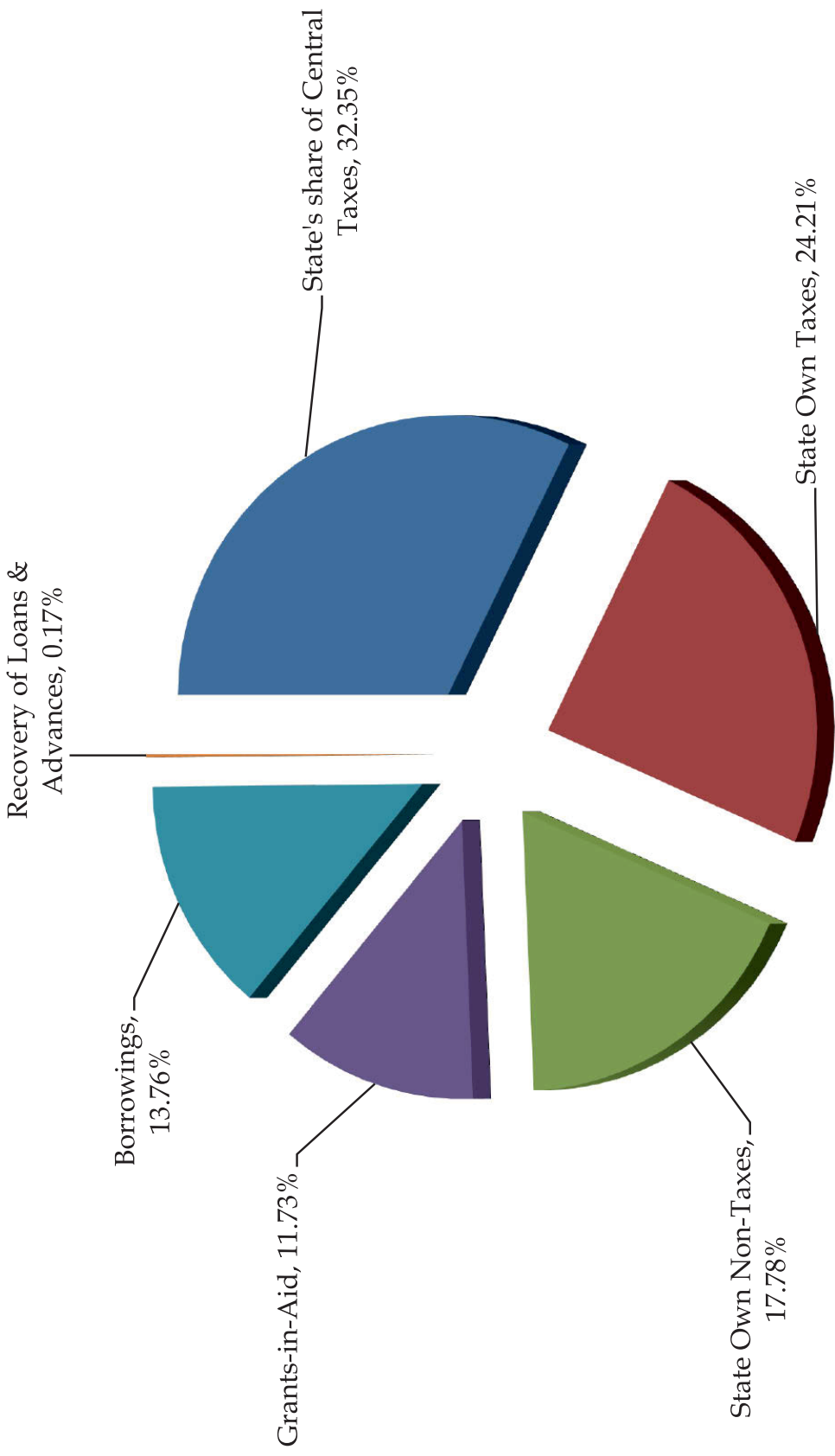
% वित्तीय वर्ष 2024-25 का पुनरीक्षित बजट अन्तरिम है।

% Financial Year 2024-25 Revised Budget are Provisional.

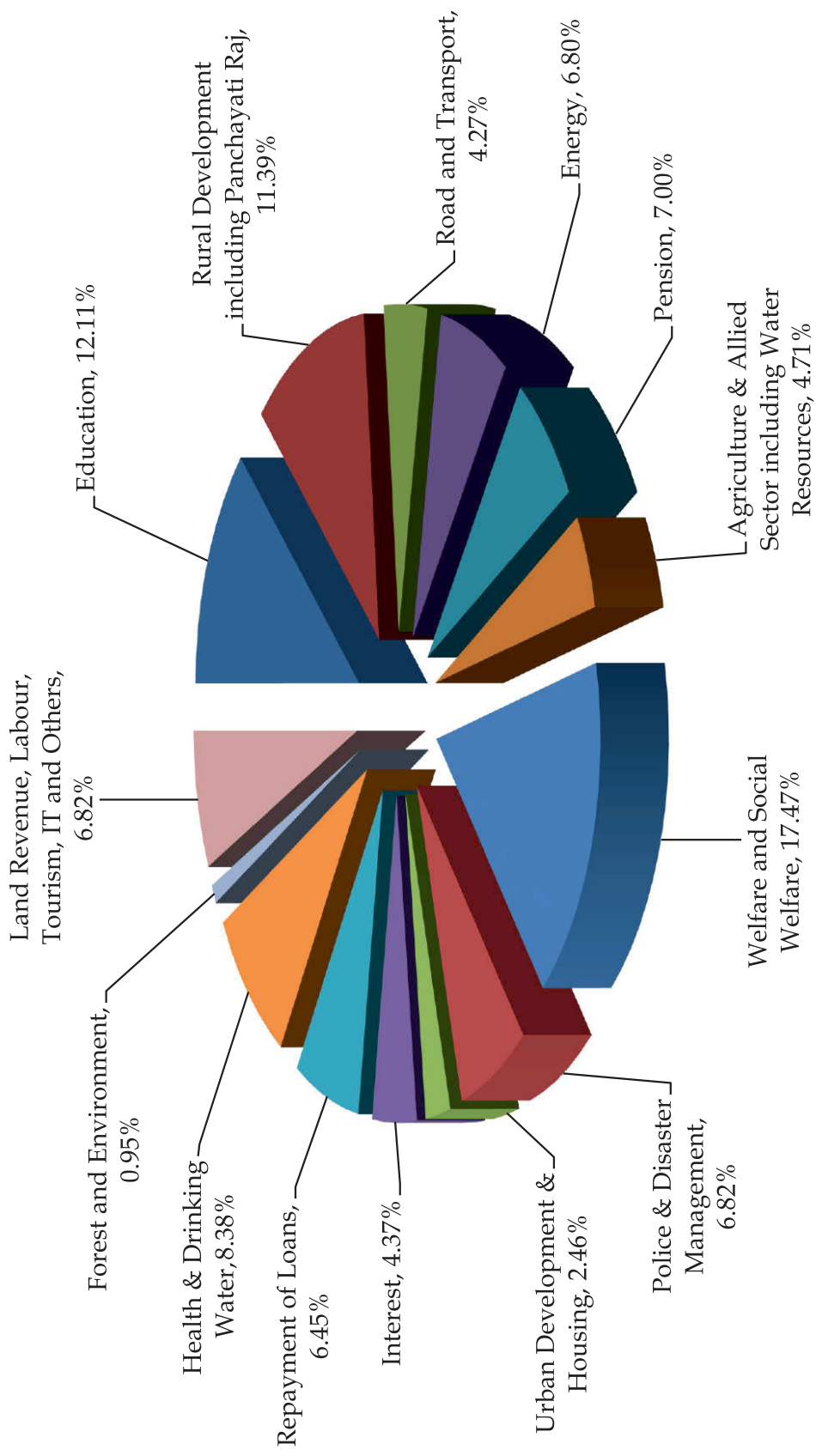
स.रा.घ.उ. को वर्तमान मूल्य पर वित्तीय वर्ष 2025-26 के लिये अर्थ एवं सांख्यिकी निदेशालय द्वारा वित्तीय वर्ष 2024-25 के लिये जारी 506355.61 करोड़ रुपये के अग्रिम अनुमानों की तुलना में 9.86 प्रतिशत विकास दर के साथ 556285.82 करोड़ रुपये माना गया है।

On current price GSDP for FY 2025-26 has been projected at Rs. 556285.82 crore assuming 9.86% growth over the advance estimate of Rs. 506355.61 crore for FY 2024-25 released by Directorate of Economics & Statistics.

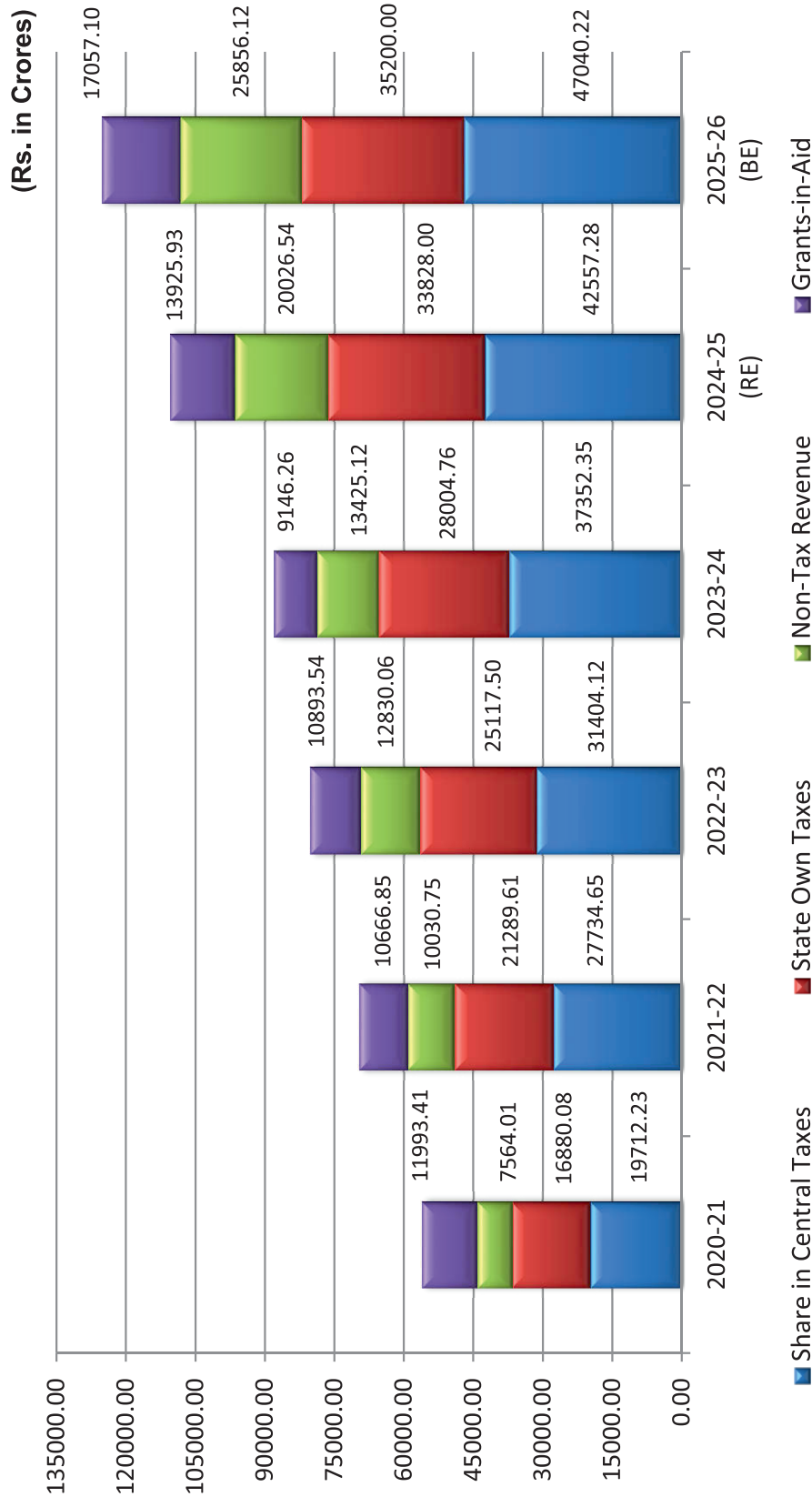
RUPEE COMES FROM



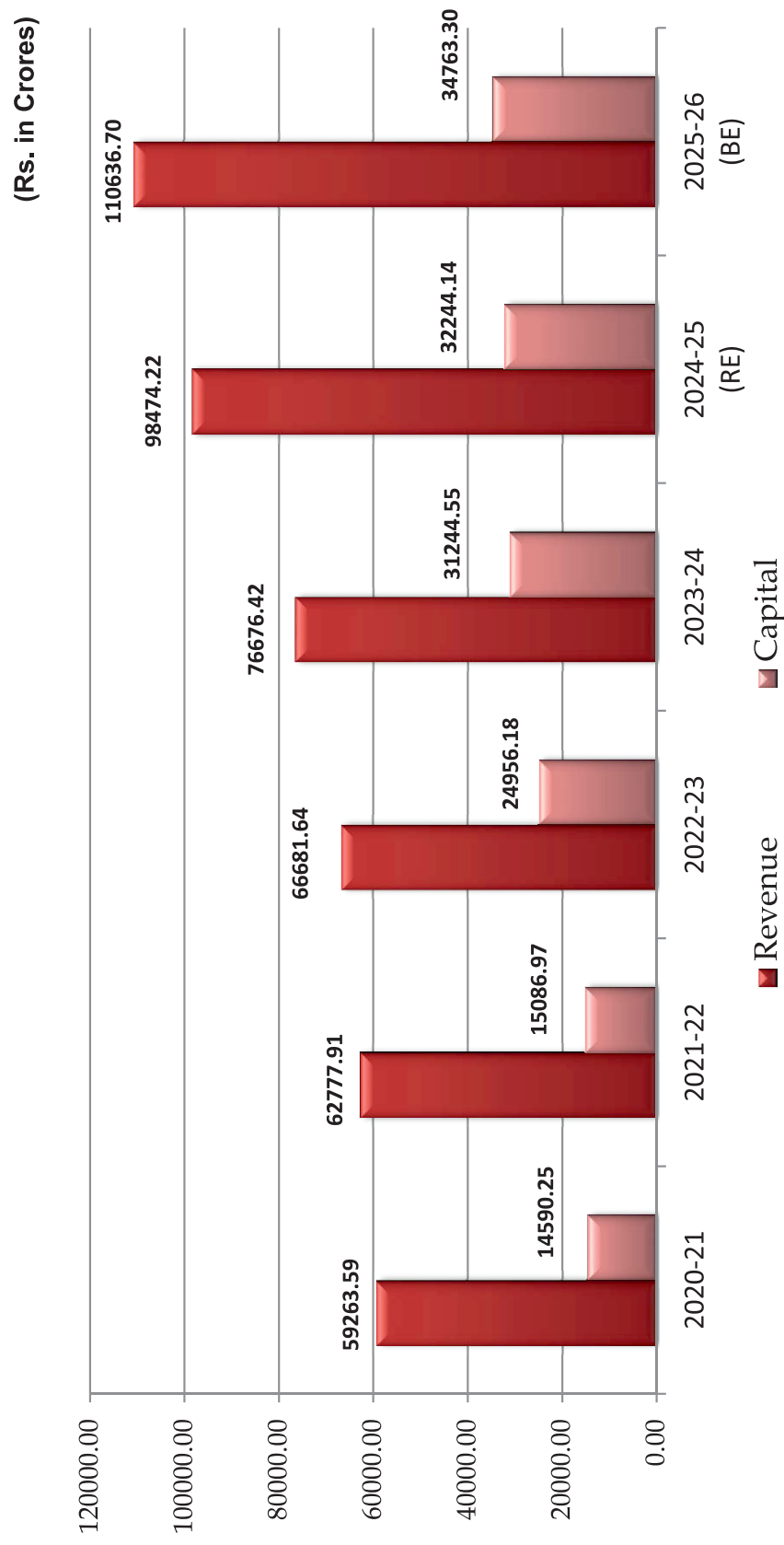
RUPEE GOES TO



COMPONENTS OF REVENUE RECEIPT



EXPENDITURE ANALYSIS



झारखण्ड – एक नज़र में परिचय

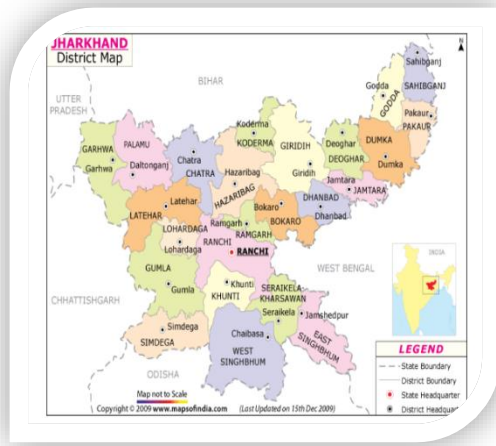
झारखण्ड भारत का 28वां राज्य है, जो अपने समृद्ध खनिज संसाधनों और वनस्पतियों के लिए प्रसिद्ध है। राज्य का नाम दो शब्दों से मिलकर बना है - "झार" जिसका अर्थ है वन, और "खंड" जिसका अर्थ है भू-भाग।

झारखण्ड एक ऐसा राज्य है जो अपनी प्राकृतिक सुंदरता, सांस्कृतिक विरासत और आर्थिक समृद्धि के लिए जाना जाता है। झारखण्ड की राजधानी रांची है, जो एक महत्वपूर्ण शहर है और झारखण्ड के राजनीतिक, आर्थिक और सांस्कृतिक केंद्र के रूप में कार्य करता है। झारखण्ड की अर्थव्यवस्था मुख्य रूप से खनिज संसाधनों, कृषि और उद्योगों पर आधारित है। झारखण्ड में कई प्रमुख नदियाँ हैं, जिनमें गंगा, सोन, स्वर्णरेखा और दामोदर शामिल हैं। झारखण्ड की सांस्कृतिक विरासत में कई प्रमुख त्योहार, नृत्य और संगीत शामिल हैं।

झारखण्ड की स्थापना 15 नवंबर 2000 को बिहार पुनर्गठन अधिनियम के तहत हुई थी, जो महान भगवान बिरसा मुंडा की जयंती के अवसर पर थी। राज्य अपने विशाल खनिज भंडार के लिए जाना जाता है, जिसमें यूरेनियम, अभ्रक, बॉक्साइट, ग्रेनाइट, सोना, चांदी, ग्रेफाइट, मैग्नेटाइट, डोलोमाइट, फायरक्ले, क्वार्टज, फेल्डस्पार, कोयला (भारत का 32%), लोहा, तांबा (भारत का 25%) शामिल हैं।

झारखण्ड की वनस्पतियों और जंगलों का क्षेत्रफल राज्य के कुल क्षेत्रफल का लगभग 29% है, जो भारत में सबसे अधिक है। राज्य की राजधानी रांची है, और इसके 24 जिले हैं। झारखण्ड की आधिकारिक भाषा हिंदी है, और इसकी स्थानीय भाषाओं में खोरठा, हो, नागपुरी, बंगाली शामिल हैं।

झारखण्ड राज्य के बारे में कुछ महत्वपूर्ण तथ्य (2011 की जनगणना के अनुसार):



जनसंख्या और लिंग अनुपात

- झारखण्ड की कुल जनसंख्या 32,988,134 है।
- पुरुष जनसंख्या 16,930,315 है।
- महिला जनसंख्या 16,057,819 है।
- जनसंख्या का घनत्व 414 व्यक्ति प्रति वर्ग किलोमीटर है।

प्रशासनिक विभाजन

- झारखण्ड में 5 प्रशासनिक विभाजन हैं।
- राज्य में 24 जिले हैं।
- उप-विभाजनों की संख्या 38 है।
- ब्लॉकों की संख्या 264 है।

भौगोलिक विवरण

- झारखण्ड का कुल भौगोलिक क्षेत्रफल 79.70 लाख हेक्टेयर है।
- राज्य में गांवों की संख्या 32,620 है।
- राज्य राजमार्गों की कुल लंबाई 6,880 किलोमीटर है।

1. इतिहास

झारखण्ड का इतिहास बहुत पुराना और समृद्ध है, जो पाषाण युग से लेकर आधुनिक काल तक फैला हुआ है।

प्रागैतिहासिक काल

इस क्षेत्र में मध्यपाषाण और नवपाषाण काल के पत्थर के उपकरण और माइक्रोलिथ की खोज की गई है। छोटा नागपुर पठार में ताम्रपाषाण काल के तांबे के उपकरण भी मिले हैं। यह क्षेत्र ईसा पूर्व दूसरी सहस्राब्दी के मध्य में लौह युग में प्रवेश कर गया।

प्राचीन काल

महाभारत में इस क्षेत्र को कर्क खंड कहा गया था। यह क्षेत्र मगध और अंग का हिस्सा था। चौथी शताब्दी ईसा पूर्व के दौरान नंद साम्राज्य ने इस क्षेत्र पर शासन किया था। मौर्य काल में, इस क्षेत्र पर कई राज्यों का शासन था, जिन्हें सामूहिक रूप से अटविका (वन) राज्यों के रूप में जाना जाता था। ये विजित राज्य अशोक के विस्तारवादी शासनकाल (लगभग 232 ईसा पूर्व) के दौरान मौर्य साम्राज्य के आधिपत्य में आ गए।

मध्य काल

7वीं शताब्दी में चीनी यात्री ह्वेनसांग इस क्षेत्र से गुजरे थे। उन्होंने कर्णसुवर्ण राज्य का वर्णन किया और शशांक को शासक के रूप में दर्शाया। यह क्षेत्र पाल साम्राज्य का भी हिस्सा था। भीम कर्ण मध्यकाल में नागवंशी राजा थे जिन्होंने सरगुजा के रक्सेल राजवंश को हराया।

आधुनिक काल

मध्यकाल के अंत और आधुनिक काल की शुरुआत तक, यह क्षेत्र कई राजवंशों के शासन के अधीन था, जिनमें नागवंशी, खयारवाला, रामगढ़ राज, रक्सेल, चेरो, राज धनवार और कोडरमा के खड़गडीहा जमींदारी सम्पदा, गादी पालगंज और लेडो गादी शामिल थे।

झारखण्ड की स्थापना

1947 में भारतीय स्वतंत्रता के बाद, इस क्षेत्र को मध्य प्रदेश, ओड़िशा और बिहार के नए राज्यों के बीच विभाजित किया गया था। 2000 में बिहार पुनर्गठन अधिनियम के पारित होने के बाद, झारखण्ड एक नए भारतीय राज्य के रूप में स्थापित हुआ।



राज्य पशु: हाथी (Elephas Maximus Indicus)



राज्य पक्षी: कोयल (Eudynamys Scolopaceus)



राज्य पुष्प: पलाश (Butea monosperma)



राज्य वृक्ष: साल (Shorea robusta)

2. भौगोलिक संरचना

झारखण्ड एक पूर्वी भारतीय राज्य है, जो अपनी विविध भौगोलिक संरचना और समृद्ध सांस्कृतिक विरासत के लिए जाना जाता है। यहाँ झारखण्ड के भौगोलिक और वातावरणीय पहलुओं का विस्तृत विवरण दिया गया है:

झारखण्ड की सीमाएँ बिहार, पश्चिम बंगाल, ओडिशा, उत्तर प्रदेश और छत्तीसगढ़ से लगती हैं। राज्य का कुल क्षेत्रफल लगभग 79,714 वर्ग किलोमीटर है। झारखण्ड की भौगोलिक संरचना में कई पहाड़ियाँ, पठार और नदियाँ शामिल हैं।

पहाड़ियाँ और पठार

झारखण्ड में कई महत्वपूर्ण पहाड़ियाँ और पठार हैं, जिनमें से कुछ प्रमुख हैं:

- छोटा नागपुर पठार: यह पठार झारखण्ड के अधिकांश हिस्से में फैला हुआ है।
- रांची पठार: यह पठार रांची जिले में स्थित है।
- हजारीबाग पठार: यह पठार हजारीबाग जिले में स्थित है।
- कोडरमा पठार: यह पठार कोडरमा जिले में स्थित है।

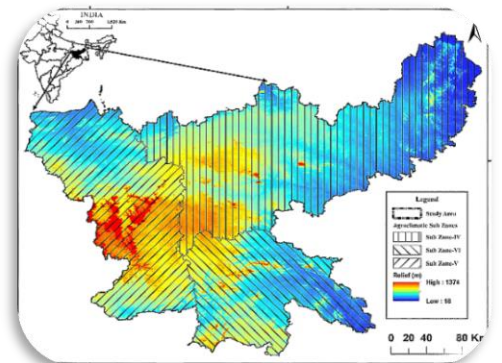
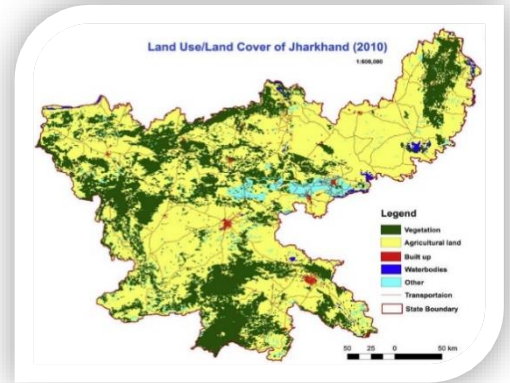
नदियाँ : झारखण्ड में कई महत्वपूर्ण नदियाँ हैं, जिनमें से कुछ प्रमुख हैं:

- गंगा नदी: यह नदी झारखण्ड की उत्तरी सीमा से लगती है।
- दामोदर नदी: यह नदी झारखण्ड के दक्षिणी हिस्से से होकर गुजरती है।
- स्वर्णरेखा नदी: यह नदी झारखण्ड के पूर्वी हिस्से से होकर गुजरती है।
- सुबर्णरेखा नदी: यह नदी झारखण्ड के दक्षिणी हिस्से से होकर गुजरती है।

वातावरणीय परिस्थितियाँ : झारखण्ड की वातावरणीय परिस्थितियाँ गर्मियों में गर्म और शीतकाल में शीतल रहती हैं। राज्य में वर्षा की मात्रा अधिक होती है, जो कृषि के लिए अनुकूल है।

तापमान :

झारखण्ड की जलवायु परिवर्तनशील होती है, जिसमें ठंड, गर्मी, मानसून और शीतकालीन मौसम शामिल हैं। नवंबर से फरवरी तक का समय सबसे सुखद मौसम होता है, जब तापमान मध्यम रहता है और पर्यटन और आउटडोर गतिविधियों के लिए आदर्श होता है। मार्च से जून तक का समय गर्मी का मौसम होता है, जब तापमान बहुत अधिक हो जाता है और मई का महीना सबसे गर्म होता है। जुलाई से सितंबर तक का समय मानसून का मौसम होता है, जब भारी वर्षा होती है और कृषि के लिए बहुत महत्वपूर्ण होती है। झारखण्ड में वर्षा की मात्रा अधिक होती है, जो कृषि के लिए अनुकूल है। राज्य में औसत वर्षा 1,400 मिमी होती है। झारखण्ड की मिट्टी कृषि के लिए अनुकूल है, जिसमें जलोढ़ मिट्टी, लाल मिट्टी और काली मिट्टी शामिल हैं।



3. पर्यटन

वैद्यनाथ मन्दिर, देवघर

वैद्यनाथ मंदिर, देवघर झारखण्ड का एक प्रमुख हिंदू तीर्थ स्थल है, जो भगवान शिव को समर्पित है। यह मंदिर देवघर शहर में स्थित है, जो झारखण्ड के देवघर जिले में आता है। वैद्यनाथ मंदिर का इतिहास बहुत पुराना है, जो लगभग 8वीं शताब्दी का माना जाता है। वैद्यनाथ मंदिर भगवान शिव के 12 ज्योतिर्लिंगों में से एक है, जो हिंदू धर्म में बहुत पवित्र माना जाता है। यह मंदिर अपनी विशेष वास्तुकला और धार्मिक महत्व के लिए जाना जाता है। हर वर्ष सावन के महीने में सावण मेला लगता है जिसमें लाखों श्रद्धालु "बोल-बम!" "बोल-बम!" का जयकारा लगाते हुए बाबा भोलेनाथ के दर्शन करने आते हैं। ये सभी श्रद्धालु अजगैबीनाथ मंदिर, सुल्तानगंज से पवित्र गंगा का जल लेकर लगभग सौ किलोमीटर की अत्यन्त कठिन पैदल यात्रा कर बाबा को जल चढाते हैं।



छिन्नमस्तिका मन्दिर, रजरप्पा, रामगढ़

छिन्नमस्तिका मंदिर झारखण्ड के रामगढ़ जिले में स्थित एक प्रमुख हिंदू मंदिर है, जो देवी छिन्नमस्तिका को समर्पित है। यह मंदिर अपनी विशेष वास्तुकला और धार्मिक महत्व के लिए जाना जाता है। मंदिर में देवी छिन्नमस्तिका की प्रतिमा स्थापित है, जो हिंदू धर्म में बहुत पवित्र मानी जाती है। यहाँ पूजा-अर्चना की विशेष व्यवस्था है, जिसमें पुजारी और भक्तगण देवी छिन्नमस्तिका की पूजा करते हैं। मंदिर में कई त्योहार और उत्सव मनाए जाते हैं, जिनमें नवरात्रि, दुर्गा पूजा, और काली पूजा जैसे त्योहार शामिल हैं। छिन्नमस्तिका मंदिर का इतिहास बहुत पुराना है, जो लगभग 18वीं शताब्दी का माना जाता है। यह मंदिर राजा बिक्रम सिंह द्वारा बनाया गया था, जो रामगढ़ के राजा थे।



पारसनाथ पहाड़ी, गिरिडीह

पारसनाथ पहाड़ी गिरिडीह जिले में स्थित एक प्रमुख पर्यटन स्थल है, जो अपनी प्राकृतिक सुंदरता और धार्मिक महत्व के लिए जाना जाता है। पारसनाथ पहाड़ी की ऊंचाई लगभग 4,430 फीट है, जो झारखण्ड की सबसे ऊंची चोटी है। यहाँ से पूरे क्षेत्र का सुंदर दृश्य देखा जा सकता है। पारसनाथ पहाड़ी पर कई जैन मंदिर और अन्य धार्मिक स्थल हैं, जो यहाँ आने वाले श्रद्धालुओं के लिए आकर्षण का केंद्र हैं। पारसनाथ अपनी प्राकृतिक सुंदरता और धार्मिक महत्व के लिए जाना जाता है।



नेतरहाट, लातेहार

नेतरहाट झारखण्ड के लातेहार जिले में स्थित एक प्रमुख पर्यटन स्थल है, जो अपनी प्राकृतिक सुंदरता और शांत वातावरण के लिए जाना जाता है। यह स्थल लगभग 3,622 फीट की ऊंचाई पर स्थित है, जो झारखण्ड के पठारी क्षेत्र में आता है। नेतरहाट की विशेषता यह है कि यहाँ से सूर्योदय और सूर्यास्त का सुंदर दृश्य देखा जा सकता है, जो पर्यटकों के लिए एक आकर्षक अनुभव है। नेतरहाट में कई प्राकृतिक स्थल हैं, जिनमें झीलें, झरने, और वनस्पतियों से भरे जंगल शामिल हैं। यह स्थल झारखण्ड के पर्यटन मानचित्र पर एक महत्वपूर्ण स्थान रखता है।



नेतरहाट में सूर्यास्त

लोध जलप्रपात, लातेहार

रांची से लगभग 120 किलोमीटर दूर लातेहार जिले के महुआडांड अनुमंडल में लोध जलप्रपात है। महुआडांड से 15 किलोमीटर की दूरी पर उत्तर-पश्चिम दिशा में अवस्थित यह जलप्रपात राज्य का सबसे ऊंचा जलप्रपात है। बूढ़ा नदी पर अवस्थित होने के कारण इसे बूढ़ा घाघ भी कहते हैं। यहाँ तकरीबन 143 मीटर की ऊंचाई से पानी नीचे गिरता है। इतनी ऊंचाई से गिरते पानी को देखने पर लगता है कि यहां चांदी की कोई परत पड़ी हो। जिस स्थान पर पानी गिरता है। लोध जलप्रपात के आसपास साल (सखुआ) के घने जंगल हैं। लातेहार का लोध फॉल महुआडांड प्रखंड से 17 किमी दूर है। नेतरहाट से 62 किमी की दूरी पर है। लातेहार से 107 किमी की दूरी पर है। रांची से 217 किमी और मेदिनीनगर से 117 किमी दूर है।



दशम जलप्रपात, रांची

दशम जलप्रपात रांची जिले में स्थित एक प्रमुख पर्यटन स्थल है, जो अपनी प्राकृतिक सुंदरता और शांत वातावरण के लिए जाना जाता है। यह जलप्रपात लगभग 144 फीट की ऊंचाई से गिरता है, जो एक सुंदर और आकर्षक दृश्य प्रस्तुत करता है। दशम जलप्रपात के आसपास का क्षेत्र वनस्पतियों से भरा हुआ है, जो यहाँ की प्राकृतिक सुंदरता को और भी बढ़ाता है। यह जलप्रपात पिकनिक और प्राकृतिक सौंदर्य का आनंद लेने के लिए एक आदर्श स्थल है, जो रांची शहर से लगभग 40 किमी की दूरी पर स्थित है।



पतरातू, रामगढ़

पतरातू झारखण्ड के रामगढ़ जिले में स्थित एक प्रमुख पर्यटन स्थल है, जो अपनी प्राकृतिक सुंदरता और ऐतिहासिक महत्व के लिए जाना जाता है। यह स्थल लगभग 35 किलोमीटर की दूरी पर रामगढ़ शहर से स्थित है और झारखण्ड के प्रमुख पर्यटन स्थलों में से एक है। पतरातू जलाशय और पतरातू डैम यहाँ के प्रमुख आकर्षण हैं, जो यहाँ के प्राकृतिक सौंदर्य को और भी बढ़ाते हैं। यह स्थल पिकनिक और वन्यजीव दर्शन के लिए भी एक आदर्श स्थल है, जहाँ पर्यटक अपने परिवार और मित्रों के साथ पिकनिक मना सकते हैं और वन्यजीवों को देख सकते हैं।



मैक्लुस्कीगंज, झारखण्ड

मैक्लुस्कीगंज झारखण्ड का एक प्रमुख पर्यटन स्थल है, जो अपनी प्राकृतिक सुंदरता और ऐतिहासिक महत्व के लिए जाना जाता है। यह स्थल झारखण्ड के रांची जिले में स्थित है, जो लगभग 62 किमी की दूरी पर है। मैक्लुस्कीगंज का इतिहास बहुत पुराना है, जो लगभग 19वीं शताब्दी का माना जाता है। यह स्थल अंग्रेजों के शासनकाल में एक प्रमुख हिल स्टेशन के रूप में विकसित किया गया था, जो गर्मियों में आराम करने के लिए एक आदर्श स्थल था। मैक्लुस्कीगंज अपनी प्राकृतिक सुंदरता के लिए जाना जाता है, जिसमें हरे-भरे जंगल, झीलें, और झरने शामिल हैं। इसका ऐतिहासिक महत्व भी बहुत अधिक है, जिसमें अंग्रेजों के शासनकाल के अवशेष शामिल हैं। मैक्लुस्कीगंज में कई पर्यटन गतिविधियाँ हैं, जिनमें ट्रेकिंग, पिकनिक, और वन्यजीव दर्शन शामिल हैं।




बेतला राष्ट्रीय उद्यान

बेतला राष्ट्रीय उद्यान झारखण्ड के लातेहार जिले में स्थित एक प्रमुख वन्यजीव अभयारण्य है, जो अपनी प्राकृतिक सुंदरता और जैव विविधता के लिए जाना जाता है। यह उद्यान लगभग 226 वर्ग किलोमीटर के क्षेत्र में फैला हुआ है, जो झारखण्ड के पठारी क्षेत्र में आता है। बेतला राष्ट्रीय उद्यान का इतिहास बहुत पुराना है, जो लगभग 1974 का माना जाता है। यह उद्यान पहले एक वन्यजीव अभयारण्य के रूप में स्थापित किया गया था, जो बाद में 1989 में एक राष्ट्रीय उद्यान में परिवर्तित हो गया था।



जगन्नाथ मंदिर

झारखंड के रांची शहर में स्थित जगन्नाथ मंदिर एक प्रमुख हिंदू तीर्थस्थल है, जो भगवान जगन्नाथ, भगवान बलभद्र और देवी सुभद्रा को समर्पित है। यह मंदिर अपनी सुंदर वास्तुकला और धार्मिक महत्व के लिए प्रसिद्ध है। मंदिर की विशेषता यह है कि यह ओडिशा के पुरी स्थित जगन्नाथ मंदिर की तरह ही बनाया गया है, जो भगवान जगन्नाथ का सबसे प्रसिद्ध मंदिर है। इस मंदिर की स्थापना 17वीं शताब्दी में हुई थी, जब यहाँ के राजा ने भगवान जगन्नाथ की मूर्ति की स्थापना की थी। तब से, यह मंदिर झारखंड के लोगों के लिए एक महत्वपूर्ण तीर्थस्थल बन गया है।



त्रिकूट पर्वत, देवघर

झारखंड के देवघर जिले में स्थित त्रिकूट पर्वत एक प्रमुख पर्यटन स्थल है, जो अपनी प्राकृतिक सुंदरता और धार्मिक महत्व के लिए प्रसिद्ध है। यह पर्वत लगभग 2470 फीट की ऊंचाई पर स्थित है और इसकी चोटी से आप देवघर शहर और उसके आसपास के क्षेत्रों का सुंदर दृश्य देख सकते हैं। त्रिकूट पर्वत का महत्व न केवल धार्मिक और सांस्कृतिक है, बल्कि यह एक महत्वपूर्ण पर्यावरणीय स्थल भी है। यहाँ पर आप विभिन्न प्रकार के पेड़-पौधे, जानवर और पक्षी देख सकते हैं। त्रिकूट पर्वत का नाम तीन चोटियों के कारण पड़ा है, जो इस पर्वत की विशेषता है। यह पर्वत झारखंड के लोगों के लिए एक महत्वपूर्ण तीर्थस्थल भी है, क्योंकि यहाँ पर कई प्रमुख मंदिर और धार्मिक स्थल स्थित हैं। इनमें से सबसे प्रमुख मंदिर बैद्यनाथ धाम मंदिर है, जो भगवान शिव को समर्पित है।



4. संस्कृति

झारखण्ड की संस्कृति बहुत ही समृद्ध और विविध है, जो यहाँ के आदिवासी समुदायों की परंपराओं और रीति-रिवाजों से प्रभावित है। झारखण्ड की संस्कृति में कई प्रमुख तत्व शामिल हैं।

झारखण्ड की भाषाएँ:

हिन्दी - झारखण्ड की राजकीय भाषा है।

उर्दू - झारखण्ड की द्वितीय राजकीय भाषा है।

नागपुरी - 1947 तक झारखण्ड की राजभाषा थी।

मुंडारी - पश्चिमी सिंहभूम और गुमला में बोली जाती है।

हो - आदिवासी भाषा है।

कुड़ुख - उरांव जनजाति बोलती है।

संथाली - झारखण्ड की सबसे प्रचलित भाषा है।

भूमिज - आदिवासी भाषा है।

खड़िया - आदिवासी भाषा है।

खोरठा - उत्तरी छोटानागपुर प्रमंडल और संथाल परगना में बोली जाती है।

झारखण्ड के त्योहार: झारखण्ड के त्योहारों में प्रकृति की महत्ता देखने को मिलती है। इनके पर्व-त्योहार एवं उत्सवों में सूर्य-चंद्रमा के साथ-साथ जल और जंगल की भी काफी अहमियत होती है।

सरहुल: यह वसंत ऋतु में मनाया जाने वाला एक महत्वपूर्ण त्योहार है, जो नए साल की शुरुआत का प्रतीक है। सरहुल त्योहार में झारखण्ड के आदिवासी समुदायों द्वारा विशेष भोजन और पेय का आयोजन किया जाता है, जो इस त्योहार को और भी स्वादिष्ट और आनंददायक बनाता है।

करम: करम पूजा करम त्योहार की एक प्रमुख रस्म है, जिसमें झारखण्ड के आदिवासी समुदायों द्वारा करम देवता की पूजा की जाती है।

टुमू पर्व: यह मुख्य रूप से झारखण्ड के बुंदू, तमाड़ और रायडीह क्षेत्र में मनाया जाता है। यह सर्दियों के दौरान पौष महीने के आखिरी दिन मनाया जाता है।

सोहराई: यह पशुओं के प्रति श्रद्धा से जुड़ा होता है। इस पर्व के दिन लोग अपने पशुओं को नदी में स्नान कराते हैं और फिर पशु का श्रृंगार करते हैं।



झारखण्ड का संगीत और नृत्य: झारखण्ड का संगीत और नृत्य बहुत ही समृद्ध और विविध है, जो यहाँ के आदिवासी समुदायों की परंपराओं से प्रभावित है।

झुमड़: यह झारखण्ड का एक लोकप्रिय लोक नृत्य है, जो फसल और त्योहारों के मौसम में किया जाता है, जिसमें लोग हाथ पकड़कर गोलाकार नृत्य करते हैं।

डोमकच: करम पूजा करम त्योहार की एक प्रमुख रस्म है, जिसमें झारखण्ड के आदिवासी समुदायों द्वारा करम देवता की पूजा की जाती है।

पाइका: यह मुख्य रूप से झारखण्ड के बुंदू, तमाड़ और रायडीह क्षेत्र में मनाया जाता है। यह सर्दियों के दौरान पौष महीने के आखिरी दिन मनाया जाता है।

छऊ: यह पशुओं के प्रति श्रद्धा से जुड़ा होता है। इस पर्व के दिन लोग अपने पशुओं को नदी में स्नान कराते हैं और फिर पशु का श्रृंगार करते हैं।

लोकगीत: झारखण्ड के लोकगीत के कुछ लोकप्रिय रूपों में झूमर गीत, सोहराई गीत, करमा गीत और फगुआ गीत शामिल हैं।

वाद्य यंत्र: मांदर, ढोल, बंसी, नगाड़ा, ढाक, शहनाई और खरताल जैसे वाद्य यंत्रों का उपयोग किया जाता है।



झारखण्ड के मुख्य व्यंजन: झारखण्ड के व्यंजन अपने अनोखे स्वाद और पारंपरिक तरीकों से बनाए जाने के लिए जाने जाते हैं।

दुस्का: यह उड़द की दाल, चना दाल और चावल से बनाया जाता है, जिसे पीसकर पेस्ट बनाया जाता है और फिर तेल में तला जाता है।

रोहद हकू: यह तली हुई मछली का व्यंजन है। मछली को धूप में सुखाया जाता है और फिर तेल में तला जाता है।

बांस की टहनियाँ: झारखण्ड में बांस की टहनियों का उपयोग सब्जी के रूप में किया जाता है।

छिलका: यह अरवा चावल से बनाई जाती है, जिसे रात भर भिगोकर, मिट्टी के ढक्कन में कोयले की आंच पर पतला बनाया जाता है।

आरू सब्जी: यह केवल झारखण्ड में पाई जाने वाली जड़ वाली सब्जी से बनाई जाती है।



झारखण्ड का पारंपरिक परिधान

झारखण्ड में पारंपरिक परिधानों की एक समृद्ध विविधता है, जो राज्य की सांस्कृतिक विरासत को दर्शाती है। महिलाओं के पारंपरिक परिधानों में पंची, पैरहन, साड़ी और विभिन्न प्रकार के आभूषण शामिल हैं। पुरुषों के पारंपरिक परिधानों में भगवान, धोती, कुर्ता और आधुनिक परिधान शामिल हैं।

महिलाओं के पारंपरिक परिधान:

1. पंची: यह तीन मीटर लंबा, टखने तक का स्कर्ट होता है जिसे महिला की कमर के चारों ओर लपेटा जाता है।
2. साड़ी: महिलाएं अक्सर टसर रेशम से बनी साड़ियों से खुद को सजाती हैं, जो अपने मिट्टी के रंगों और प्राकृतिक रूपांकनों के लिए जानी जाती हैं।
3. आभूषण: आदिवासी आभूषण भी बहुत लोकप्रिय हैं, जिनमें चांदी के आभूषण शामिल हैं।
4. खोंगसो: बालों को सजाने के लिए आदिवासी महिलाएं चांदी से बने खोंगसो का प्रयोग करती हैं।
5. कंपस: कानों में यह कंपस पहनती हैं जो पूरे कान को ढंक लेता है।
6. मठिया: महिलाएं हाथों में चूड़ी कि जगह चांदी की मठिया पहनती हैं।
7. झटिया: पैरों के आभूषण में झटिया है जो पैरों के अंगलियों में पहनी जाती है।
8. पैरी: पैरी काफी भारी होती है और यह काफी आवाज करता है।



पुरुषों के पारंपरिक परिधान:

1. भगवान: पुरुष पारंपरिक रूप से भगवान पहनते हैं।
2. धोती और कुर्ता: पुरुष धोती और कुर्ता भी पहनते हैं।
3. आधुनिक परिधान: इस क्षेत्र में आधुनिक परिधान भी आम हैं जिनमें पुरुषों के लिए धोती, कुर्ता-पायजामा और शर्ट शामिल हैं।

इन पारंपरिक परिधानों के अलावा, झारखण्ड में कई अन्य पारंपरिक परिधान भी हैं जो विभिन्न समुदायों और क्षेत्रों में पहने जाते हैं।

5. झारखण्ड में खनिज

झारखण्ड एक ऐसी भूमि है जो प्राकृतिक रूप से खनिज संसाधनों और अन्य प्राकृतिक संसाधनों से भरपूर है। झारखण्ड राज्य देश के खनिज मानचित्र पर एक मजबूत स्थिति का आनंद लेता है। दुनिया में कोई ऐसा क्षेत्र नहीं है जो इतने करीबी वातावरण में इतने विशाल खनिज संसाधनों से संपन्न हो। राज्य में ऊर्जा, फेरस, नॉन-फेरस, उर्वरक, औद्योगिक, रिफ़ैक्टरी, परमाणु, रणनीतिक, कीमती और अर्ध-कीमती खनिज समूहों के संभावित जमाव हैं। राज्य 79,714 वर्ग किलोमीटर भौगोलिक क्षेत्र में फैला हुआ है, जिसमें 29.61% वन क्षेत्र है और भारत के कुल खनिज संसाधनों का लगभग 40% हिस्सा है। झारखण्ड कोयला भंडार में पहला स्थान, लोहे में दूसरा स्थान, तांबा अयस्क भंडार में तीसरा स्थान, बॉक्साइट भंडार में सातवां स्थान हासिल है, और यह प्राइम कोकिंग कोयला का एकमात्र उत्पादक है। वर्तमान में झारखण्ड राज्य विभिन्न प्रकार के खनिजों का लगभग 160 मिलियन टन उत्पादन कर रहा है, जिसकी कीमत लगभग 15,000 करोड़ रुपये है, और खनिज राजस्व लगभग 3,500 करोड़ रुपये पैदा कर रहा है। कोयला, लोहा अयस्क, बॉक्साइट, यूरेनियम, चूना पत्थर, डोलोमाइट, पायरोक्सीनाइट, क्वार्ट्ज और क्वार्ट्जाइट पर्याप्त मात्रा में उपलब्ध हैं। चीनी मिट्टी, फायरक्ले, मैग्नेटाइट, ग्रेफाइट, कायनाइट, फेल्डस्पार, मीका और सजावटी पत्थरों के जमाव भी पर्याप्त मात्रा में हैं। एंडालुसाइट, मैंगनीज, क्रोमाइट, बेरिल, टैल्क, गोल्ड, बेंटोनाइट के जमाव भी कम मात्रा में उपलब्ध हैं।

कोयला: झारखण्ड कोयला का एक प्रमुख उत्पादक राज्य है, जिसमें देश के कुल कोयला भंडार का लगभग 40 प्रतिशत हिस्सा है। झारखण्ड के धनबाद, गिरिडीह, हजारीबाग और रामगढ़ जिलों में कोयला की खानें हैं, जो देश की बिजली उत्पादन, इस्पात और अन्य उद्योगों की आवश्यकताओं को पूरा करने में महत्वपूर्ण भूमिका निभाती हैं। झारखण्ड का कोयला उच्च गुणवत्ता वाला होता है, जो बिजली उत्पादन, इस्पात उत्पादन और अन्य उद्योगों में उपयोग किया जाता है। झारखण्ड कोयला उत्पादन में देश का सबसे बड़ा योगदानकर्ता है।

लौह अयस्क: झारखण्ड लौह अयस्क का एक प्रमुख उत्पादक राज्य है, जिसमें देश के कुल लौह अयस्क भंडार का लगभग 19% हिस्सा है। झारखण्ड के सिंहभूम जिले का दक्षिणी भाग लौह अयस्क का प्राप्ति क्षेत्र है, जहां 48 किलोमीटर लंबी पट्टी के रूप में लौह अयस्क की पेटी है। यह पट्टी विश्व के सबसे बड़े लौह भंडार के रूप में मानी जाती है। झारखण्ड में उच्च कोटि का हेमेटाइट वर्ग का लौह अयस्क उत्पादित किया जाता है, जिसमें लोहे के अंश 60% से 68% तक होते हैं।

अभ्रक: झारखण्ड अभ्रक (माइका) का एक प्रमुख उत्पादक राज्य है, जिसमें देश के कुल अभ्रक भंडार का लगभग 60 प्रतिशत हिस्सा है। झारखण्ड के गिरिडीह, हजारीबाग और कोडरमा जिलों में अभ्रक की खानें हैं, जो देश की विद्युत, इलेक्ट्रॉनिक्स और निर्माण उद्योगों की आवश्यकताओं को पूरा करने में महत्वपूर्ण भूमिका निभाती हैं। झारखण्ड का अभ्रक उच्च गुणवत्ता वाला होता है, जो विद्युत उपकरणों, इलेक्ट्रॉनिक्स और निर्माण सामग्री में उपयोग किया जाता है।

बॉक्साइट: झारखण्ड बॉक्साइट का एक प्रमुख उत्पादक राज्य है, जिसमें देश के कुल बॉक्साइट भंडार का लगभग 45 प्रतिशत हिस्सा है। झारखण्ड के लोहरदगा, गुमला, पलामू और पश्चिमी सिंहभूम जिलों में बॉक्साइट की खानें हैं, जो देश की एल्युमीनियम और अलॉय स्टील उद्योगों की आवश्यकताओं को पूरा करने में महत्वपूर्ण भूमिका निभाती हैं। झारखण्ड का बॉक्साइट उच्च गुणवत्ता वाला होता है, जो एल्युमीनियम उत्पादन, अलॉय स्टील उत्पादन और अन्य उद्योगों में उपयोग किया जाता है।

यूरेनियम: झारखण्ड यूरेनियम का एक प्रमुख उत्पादक राज्य है, जिसमें देश के कुल यूरेनियम भंडार का लगभग 30 प्रतिशत हिस्सा है। झारखण्ड में यूरेनियम की खोज 1950 के दशक में हुई थी और तब से यहाँ पर कई यूरेनियम खानें स्थापित की गई हैं। झारखण्ड के जादूगोड़ा, तुरामडीह और बागजाता में यूरेनियम की खानें हैं, जो देश की परमाणु ऊर्जा आवश्यकताओं को पूरा करने में महत्वपूर्ण भूमिका निभाती हैं।

पाइराइट: झारखण्ड पाइराइट (लोहे का पायराइट) का एक प्रमुख उत्पादक राज्य है, जिसमें देश के कुल पाइराइट भंडार का लगभग 40 प्रतिशत हिस्सा है। झारखण्ड के हजारीबाग, गिरिडीह और धनबाद जिलों में पाइराइट की खानें हैं, जो देश की इस्पात और लोहा उद्योग की आवश्यकताओं को पूरा करने में महत्वपूर्ण भूमिका निभाती हैं। झारखण्ड का पाइराइट उच्च गुणवत्ता वाला होता है, जो इस्पात उत्पादन में उपयोग किया जाता है।

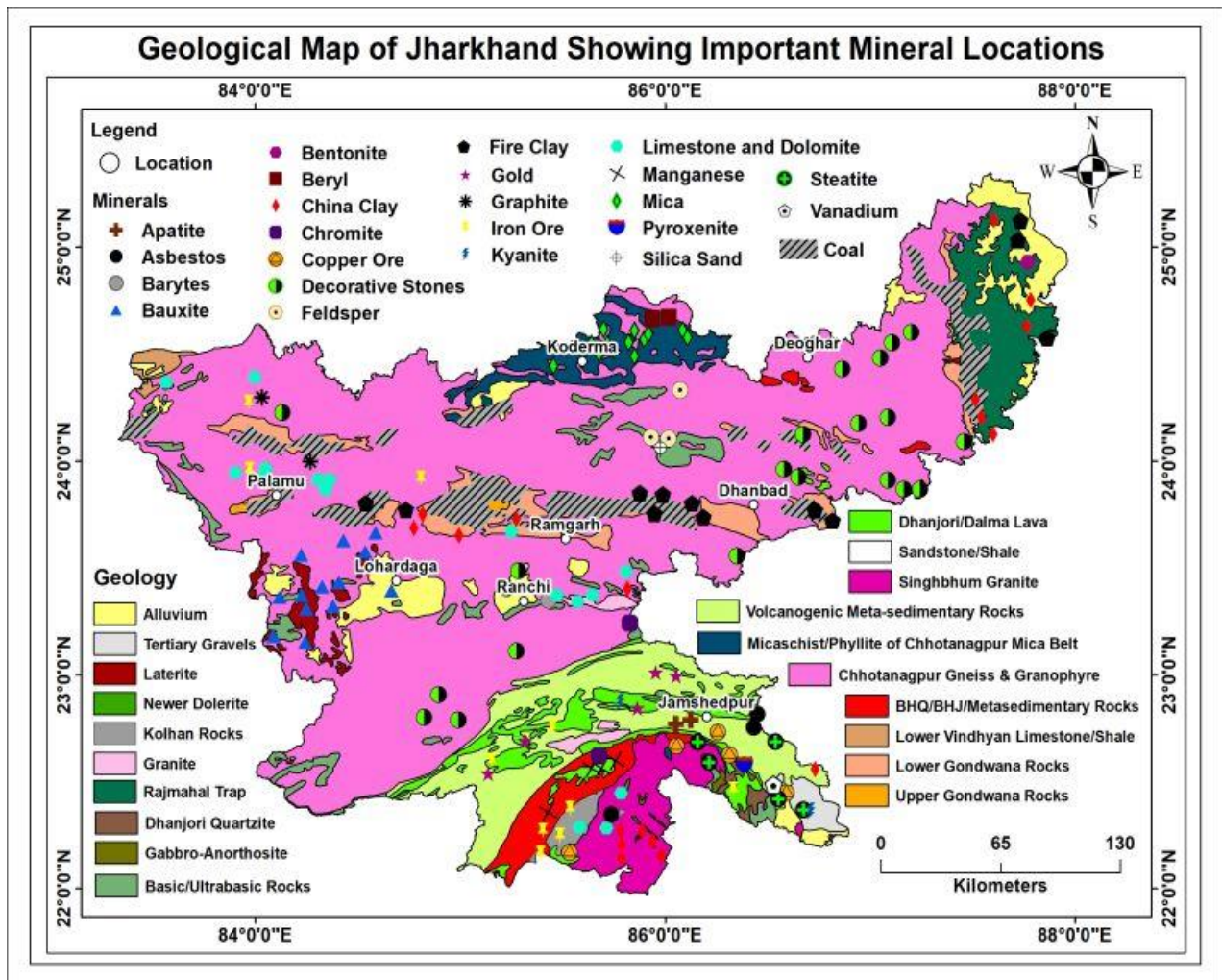
ग्रेफाइट: झारखण्ड ग्रेफाइट का एक प्रमुख उत्पादक राज्य है, जिसमें देश के कुल ग्रेफाइट भंडार का लगभग 25 प्रतिशत हिस्सा है। झारखण्ड के पलामू, लातेहार और गुमला जिलों में ग्रेफाइट की खानें हैं, जो देश की इस्पात, लोहा और इलेक्ट्रिकल उद्योगों की आवश्यकताओं को पूरा करने में महत्वपूर्ण भूमिका निभाती हैं। झारखण्ड का ग्रेफाइट उच्च गुणवत्ता वाला होता है, जो इलेक्ट्रिकल और इस्पात उद्योगों में उपयोग किया जाता है।

तांबा: झारखण्ड तांबा का एक प्रमुख उत्पादक राज्य है, जिसमें देश के कुल तांबा भंडार का लगभग 20 प्रतिशत हिस्सा है। झारखण्ड के हजारीबाग, गिरिडीह और सिंहभूम जिलों में तांबा की खानें हैं, जो देश की विद्युत, इलेक्ट्रॉनिक्स और उद्योगों की आवश्यकताओं को पूरा करने में महत्वपूर्ण भूमिका निभाती हैं। झारखण्ड का तांबा उच्च गुणवत्ता वाला होता है, जो विद्युत तारों, इलेक्ट्रॉनिक्स और अन्य उद्योगों में उपयोग किया जाता है।

कोकिंग कोल: झारखण्ड कोकिंग कोल (कोकिंग कोयला) का एक प्रमुख उत्पादक राज्य है, जिसमें देश के कुल कोकिंग कोल भंडार का लगभग 40 प्रतिशत हिस्सा है। झारखण्ड के धनबाद, गिरिडीह, हजारीबाग और रामगढ़ जिलों में कोकिंग कोल की खानें हैं, जो देश की इस्पात और लोहा उद्योगों की आवश्यकताओं को पूरा करने में महत्वपूर्ण भूमिका निभाती हैं। झारखण्ड का कोकिंग कोल उच्च गुणवत्ता वाला होता है, जो इस्पात उत्पादन में उपयोग किया जाता है।

डोलोमाइट: झारखण्ड में डोलोमाइट एक महत्वपूर्ण खनिज है, जो अपने विशिष्ट गुणों के कारण विभिन्न उद्योगों में उपयोग किया जाता है। डोलोमाइट मुख्य रूप से चूना पत्थर में मैग्नीशियम की उपस्थिति के कारण बनता है, और जब यह अनुपात 45% से अधिक हो जाता है, तो इसे शुद्ध डोलोमाइट कहा जाता है। झारखंड में डोलोमाइट के भंडार पलामू, गढ़वा, और सिंहभूम जिलों में पाए जाते हैं। राज्य में डोलोमाइट का उत्पादन मुख्य रूप से लोहा-इस्पात उद्योग में किया जाता है, जहाँ इसका उपयोग इस्पात उत्पादन में किया जाता है। इसके अलावा, डोलोमाइट का उपयोग उर्वरक, शीशा, और मिश्र धातु उद्योगों में भी किया जाता है।

क्वार्टज: झारखण्ड में क्वार्टज एक महत्वपूर्ण खनिज है, जो अपने विशिष्ट गुणों के कारण विभिन्न उद्योगों में उपयोग किया जाता है। राज्य में क्वार्टज के भंडार पलामू, गढ़वा, और सिंहभूम जिलों में पाए जाते हैं। इसका उपयोग सीमेंट, रिफेक्ट्री, बिजली उद्योग, और अन्य मिश्र धातुओं के निर्माण में किया जाता है। झारखंड में क्वार्टज के संरक्षण और टिकाऊ उपयोग के लिए सरकार द्वारा विभिन्न पहल की जा रही हैं ताकि यह सुनिश्चित किया जा सके कि झारखंड के खनिज संसाधनों का उपयोग आने वाली पीढ़ियों के लिए भी किया जा सके।



6. झारखण्ड में उपज

प्रमुख वनस्पतियाँ

झारखण्ड के कुल भौगोलिक क्षेत्र का लगभग 29% वन आवरण के अंतर्गत है। झारखण्ड की वनस्पतियों में सबसे महत्वपूर्ण पेड़ों में से कुछ हैं साल, गंभर, कटहल, जामुन, केंदू, शीशम, कत्था, पेसर, लाख, महुआ, आम, बहेड़ा, आसन और बांस। झारखण्ड में पर्यटन का एक महत्वपूर्ण हिस्सा झारखण्ड में वनस्पतियों और सदाबहार जंगलों की विशाल विविधता के कारण ही आता है। झारखण्ड की वनस्पतियों का महत्व न केवल आर्थिक और औषधीय दृष्टिकोण से है, बल्कि पर्यावरणीय दृष्टिकोण से भी है। राज्य के वनों में पाई जाने वाली वनस्पतियाँ जलवायु परिवर्तन को नियंत्रित करने, मिट्टी का क्षरण रोकने, और जानवरों के लिए आवास प्रदान करने में महत्वपूर्ण भूमिका निभाती हैं। इसके अलावा, झारखण्ड की वनस्पतियों का उपयोग स्थानीय स्तर पर किया जाता है, जिससे स्थानीय लोगों को रोजगार के अवसर प्राप्त होते हैं।

झारखण्ड में प्रमुख फसलें, सब्जियाँ एवं फलों का उत्पादन, और उनकी उत्पाद आवश्यकताएँ

झारखण्ड एक कृषि प्रधान राज्य है, जहाँ विभिन्न प्रकार की फसलें उगाई जाती हैं। राज्य की प्रमुख फसलें चावल, गेहूँ, मक्का, जौ और बाजरा हैं। चावल का उत्पादन व्यापक रूप से हजारीबाग, गिरिडीह और कोडरमा जिलों में किया जाता है, जबकि गेहूँ का उत्पादन रांची, जमशेदपुर और धनबाद जिलों में किया जाता है। मक्का का उत्पादन भी हजारीबाग, गिरिडीह और कोडरमा जिलों में किया जाता है। झारखण्ड में विभिन्न प्रकार की सब्जियाँ उगाई जाती हैं, जिनमें आलू, टमाटर, प्याज, बंदगोभी, लेडीफिंगर, मटर और अन्य सब्जियाँ प्रमुख हैं। झारखण्ड में विभिन्न प्रकार के फल उगाए जाते हैं, जिनमें आम, केला, लीची, पपीता, अंगूर और संतरा प्रमुख हैं।

झारखण्ड में फसल उत्पादन के लिए जलवायु, मिट्टी और सिंचाई महत्वपूर्ण कारक हैं। राज्य में गर्मियों में तापमान अधिक होता है, जबकि सर्दियों में तापमान कम होता है। झारखण्ड में विभिन्न प्रकार की मिट्टी पाई जाती है, जैसे कि जलोढ़ मिट्टी, काली मिट्टी और लाल मिट्टी। राज्य में विभिन्न प्रकार की सिंचाई प्रणालियाँ पाई जाती हैं, जैसे कि नहर सिंचाई, ट्यूबवेल सिंचाई और वर्षा सिंचाई।



झारखण्ड में रेशम उत्पादन

झारखण्ड भारत में तसर रेशम का एक प्रमुख उत्पादक है, जहाँ देश के 70% तसर रेशम का उत्पादन होता है। झारखण्ड में रेशम उत्पादन एक महत्वपूर्ण गतिविधि है, जो जंगली रेशम कीटों से प्राप्त होता है। झारखण्ड का संथाल परगना क्षेत्र तसर रेशम उत्पादन में एक महत्वपूर्ण योगदानकर्ता है। तसर रेशम उत्पादन ग्रामीण और आदिवासी समुदायों को आजीविका के अवसर प्रदान करता है, जो रेशम कीट पालन और बुनाई में शामिल हैं। झारखण्ड में तसर रेशम के अलावा, मुलबरी, एरी और मुगा रेशम का भी उत्पादन किया जाता है। झारखण्ड के विभिन्न जिलों में तसर रेशम का उत्पादन किया जाता है, जिनमें सिंहभूम (पश्चिम), सराइकेला, सिंहभूम (पूर्व), दुमका, पाकुड़, गोड्डा, साहेबगंज, धनबाद, गिरिडीह, लातेहार, पलामू, गरवा और सिमडेगा शामिल हैं। मुलबरी रेशम का उत्पादन लातेहार, गुमला, रांची, खूंटी, पाकुड़ और साहेबगंज जिलों में किया जाता है।



7. झारखण्ड में शिक्षा

झारखण्ड, जिसे अपने समृद्ध खनिज संसाधनों के लिए जाना जाता है, पूर्वी भारत में एक शैक्षिक केंद्र के रूप में भी उभर रहा है। वर्षों से, राज्य ने प्राथमिक से लेकर उच्च और तकनीकी शिक्षा तक सभी स्तरों पर शिक्षा प्रदान करने में महत्वपूर्ण प्रगति की है। प्राथमिक और माध्यमिक शिक्षा झारखण्ड में सरकारी और निजी स्कूलों के माध्यम से प्रबंधित की जाती है। झारखण्ड में उच्च माध्यमिक शिक्षा सीबीएसई, आईसीएसई और झारखण्ड अकादमिक काउंसिल (जेएससी) बोर्डों का पालन करती है। कई सरकारी और निजी स्कूल विज्ञान, वाणिज्य और कला धाराओं के साथ 12वीं कक्षा तक शिक्षा प्रदान करते हैं। झारखण्ड में कई विश्वविद्यालय स्नातक, स्नातकोत्तर और शोध कार्यक्रम प्रदान करते हैं। राज्य में विभिन्न अनुशासनों को पूरा करने वाले सार्वजनिक और निजी विश्वविद्यालय हैं। झारखण्ड अपने चिकित्सा शिक्षा बुनियादी ढांचे को मजबूत कर रहा है, जिसमें गुणवत्तापूर्ण स्वास्थ्य सेवा प्रशिक्षण प्रदान करने वाले संस्थान शामिल हैं। झारखण्ड एक अच्छी तरह से स्थापित शिक्षा प्रणाली के साथ एक प्रमुख शैक्षिक गंतव्य के रूप में उभर रहा है, जो छात्रों को सभी स्तरों पर शिक्षा प्रदान करता है। प्राथमिक स्कूलों से लेकर आईआईटी, आईआईएम और एम्स तक, राज्य विभिन्न विषयों में गुणवत्तापूर्ण शिक्षा प्रदान करता है। सरकारी प्रयासों और निजी निवेश के साथ, झारखण्ड पूर्वी भारत में एक प्रमुख शैक्षिक गंतव्य के रूप में उभर रहा है।

8. झारखण्ड में चिकित्सा प्रणाली

झारखण्ड में सरकारी और निजी दोनों तरह की चिकित्सा सुविधाएं उपलब्ध हैं, जिनमें मेडिकल कॉलेज, अस्पताल और स्वास्थ्य केंद्र शामिल हैं। सरकारी सुविधाओं में एम्स देवघर, राजेंद्र इंस्टीट्यूट ऑफ मेडिकल साइंसेज और सेंट्रल इंस्टीट्यूट ऑफ साइकियाट्री जैसे प्रमुख संस्थान शामिल हैं, जबकि निजी विकल्पों में टाटा मेन हॉस्पिटल, मेदांता अस्पताल (रांची) जैसे अस्पताल शामिल हैं। झारखण्ड में स्वास्थ्य सेवाओं की एक विस्तृत शृंखला है, जिसमें सरकारी और निजी दोनों तरह के अस्पताल, मेडिकल कॉलेज और स्वास्थ्य केंद्र शामिल हैं। राज्य सरकार, खासकर दूर-दराज और पिछड़े क्षेत्रों में स्वास्थ्य सेवाओं को बेहतर बनाने के लिए प्रतिबद्ध है।

9. झारखण्ड के उद्योग



टाटा समूह भारत का सबसे बड़ा और सबसे पुराना कॉर्पोरेट घराना है, जिसका इतिहास 150 से अधिक वर्षों से फैला हुआ है। यह समूह विभिन्न क्षेत्रों में काम करता है, जिनमें ऑटोमोबाइल, इस्पात, आईटी, होटल, एयरलाइन और कई अन्य शामिल हैं। टाटा समूह की स्थापना 1868 में जमशेदजी टाटा ने की थी, जो एक व्यवसायी और उद्योगपति थे। उन्होंने अपने जीवनकाल में कई सफल व्यवसाय शुरू किए, जिनमें टाटा स्टील, टाटा मोटर्स और टाटा पावर शामिल हैं। आज, टाटा समूह दुनिया भर में फैला हुआ है, जिसमें 100 से अधिक देशों में कारोबार है। समूह की कुल आय 100 अरब डॉलर से अधिक है, और इसमें 7 लाख से अधिक कर्मचारी काम करते हैं।

टाटा स्टील भारत की सबसे बड़ी और सबसे पुरानी इस्पात उत्पादक कंपनी है, जिसका मुख्यालय मुंबई में स्थित है। यह कंपनी टाटा समूह की एक प्रमुख कंपनी है और देश की अर्थव्यवस्था में महत्वपूर्ण योगदान करती है। टाटा स्टील की स्थापना 1907 में हुई थी और तब से यह कंपनी देश में इस्पात उत्पादन में अग्रणी है। कंपनी के पास देश भर में फैले कई इस्पात संयंत्र हैं और यह कंपनी देश की इस्पात आवश्यकताओं को पूरा करने के लिए निरंतर प्रयासरत है।

बोकारो स्टील प्लांट झारखंड के बोकारो में स्थित एक प्रमुख इस्पात संयंत्र है, जो स्टील अथॉरिटी ऑफ इंडिया लिमिटेड (सेल) की एक इकाई है। यह संयंत्र 1964 में स्थापित किया गया था और इसकी कुल उत्पादन क्षमता 4.5 मिलियन टन प्रति वर्ष है। बोकारो स्टील प्लांट में विभिन्न प्रकार के इस्पात उत्पादों का निर्माण किया जाता है, जिनमें हॉट रोलड कॉइल, कोल्ड रोलड कॉइल, गैल्वनाइज्ड शीट और अन्य शामिल हैं। यह संयंत्र झारखंड की अर्थव्यवस्था में महत्वपूर्ण योगदान करता है और रोजगार के अवसर प्रदान करता है।

टाटा मोटर्स भारत की सबसे बड़ी और सबसे पुरानी ऑटोमोबाइल कंपनियों में से एक है, जिसका मुख्यालय मुंबई में स्थित है। यह कंपनी टाटा समूह की एक प्रमुख कंपनी है और देश की ऑटोमोबाइल उद्योग में महत्वपूर्ण योगदान करती है। टाटा मोटर्स की स्थापना 1945 में हुई थी और तब से यह कंपनी देश में विभिन्न प्रकार के वाहनों का निर्माण करती है, जिनमें यात्री कार, वाणिज्यिक वाहन और रक्षा वाहन शामिल हैं। टाटा मोटर्स की कुछ प्रमुख मॉडलों में टाटा नैनो, टाटा इंडिका, टाटा सफारी और टाटा हेक्सा शामिल हैं।

सेंट्रल कोलफील्ड्स लिमिटेड (सीसीएल) भारत की एक प्रमुख कोयला खनन कंपनी है, जिसका मुख्यालय झारखंड के रांची में स्थित है। यह कंपनी कोयला इंडिया लिमिटेड (सीआईएल) की एक सहायक कंपनी है और देश की कोयला आवश्यकताओं को पूरा करने में महत्वपूर्ण भूमिका निभाती है। सीसीएल की स्थापना 1975 में हुई थी और तब से यह कंपनी झारखंड और बिहार में फैले अपने कोयला खनन क्षेत्रों में कोयला का उत्पादन करती है। सीसीएल देश की सबसे बड़ी कोयला उत्पादक कंपनियों में से एक है और इसकी कुल कोयला उत्पादन क्षमता 61 मिलियन टन प्रति वर्ष है।

दामोदर घाटी निगम (डीवीसी) एक वैधानिक निकाय है जो भारत के पश्चिम बंगाल और झारखंड राज्यों के दामोदर नदी क्षेत्र में दामोदर घाटी परियोजना को संचालने के लिए काम करता है, जो स्वतंत्र भारत की पहली बहुउद्देशीय नदी घाटी परियोजना है। यह भारत सरकार के विद्युत मंत्रालय के स्वामित्व में थर्मल पावर स्टेशन और हाइड्रल पावर स्टेशन दोनों का संचालन करता है। डीवीसी के पास झारखंड में कई थर्मल पावर प्लांट हैं, जिनमें चंद्रपुरा और बोकारो थर्मल पावर प्लांट प्रमुख हैं।

एसीसी लिमिटेड एक प्रमुख सीमेंट उत्पादक कंपनी है, जिसकी झारखंड में महत्वपूर्ण उपस्थिति है। कंपनी के झारखंड में कई सीमेंट संयंत्र हैं, जो राज्य की निर्माण आवश्यकताओं को पूरा करने में महत्वपूर्ण भूमिका निभाते हैं। एसीसी लिमिटेड की झारखंड में उपस्थिति न केवल राज्य की अर्थव्यवस्था में योगदान करती है, बल्कि स्थानीय लोगों के लिए रोजगार के अवसर भी प्रदान करती है।

अल्ट्राटेक सीमेंट भारत की सबसे बड़ी सीमेंट उत्पादक कंपनियों में से एक है, जिसकी झारखंड में महत्वपूर्ण उपस्थिति है। कंपनी के झारखंड में कई सीमेंट संयंत्र हैं, जो राज्य की निर्माण आवश्यकताओं को पूरा करने में महत्वपूर्ण भूमिका निभाते हैं। अल्ट्राटेक सीमेंट की झारखंड में उपस्थिति न केवल राज्य की अर्थव्यवस्था में योगदान करती है, बल्कि स्थानीय लोगों के लिए रोजगार के अवसर भी प्रदान करती है। कंपनी के झारखंड संयंत्रों में से एक जामताड़ा जिले में स्थित है, जो राज्य के पूर्वी हिस्से में स्थित है।

नुवोको विस्टास एक प्रमुख सीमेंट और भवन सामग्री उत्पादक कंपनी है, जिसकी झारखंड में महत्वपूर्ण उपस्थिति है। कंपनी के झारखंड में कई सीमेंट संयंत्र और वितरण केंद्र हैं, जो राज्य की निर्माण आवश्यकताओं को पूरा करने में महत्वपूर्ण भूमिका निभाते हैं। नुवोको विस्टास की झारखंड में उपस्थिति न केवल राज्य की अर्थव्यवस्था में योगदान करती है, बल्कि स्थानीय लोगों के लिए रोजगार के अवसर भी प्रदान करती है। कंपनी के झारखंड संयंत्रों में से एक झारखंड के रांची जिले में स्थित है।

दलमिया सीमेंट भारत की एक प्रमुख सीमेंट उत्पादक कंपनी है, जिसकी झारखंड में महत्वपूर्ण उपस्थिति है। कंपनी के झारखंड में कई सीमेंट संयंत्र हैं, जो राज्य की निर्माण आवश्यकताओं को पूरा करने में महत्वपूर्ण भूमिका निभाते हैं। दलमिया सीमेंट की झारखंड में उपस्थिति न केवल राज्य की अर्थव्यवस्था में योगदान करती है, बल्कि स्थानीय लोगों के लिए रोजगार के अवसर भी प्रदान करती है। कंपनी के झारखंड संयंत्रों में से एक झारखंड के बोकारो जिले में स्थित है, जो राज्य के पूर्वी हिस्से में स्थित है।

हैवी इंजीनियरिंग कॉर्पोरेशन लिमिटेड (एचईसी) झारखंड के रांची में स्थित एक प्रमुख सार्वजनिक क्षेत्र की कंपनी है। यह कंपनी भारी इंजीनियरिंग और पूंजीगत सामग्री के क्षेत्र में काम करती है और इस्पात, खनन, रेलवे, ऊर्जा, रक्षा, अंतरिक्ष अनुसंधान, परमाणु और रणनीतिक क्षेत्रों में पूंजीगत उपकरणों की एक प्रमुख आपूर्तिकर्ता है। एचईसी की स्थापना 1958 में हुई थी। कंपनी के पास झारखंड में एक विस्तृत उत्पादन सुविधा है, जिसमें इस्पात पिघलाने, ढलाई, फोर्जिंग, फैब्रिकेशन, मशीनिंग, असेंबली और परीक्षण की सुविधाएं शामिल हैं।

10. झारखण्ड की मशहूर हस्तियां एवं पुरस्कार विजेता

स्वतंत्रता सेनानी



बिरसा मुंडा (1875-1900 ई.): बिरसा

मुंडा एक महान भारतीय आदिवासी स्वतंत्रता सेनानी और मुंडा जनजाति के लोक नायक थे। उनका जन्म १५ नवंबर, १८७५ को झारखंड के उलिहातू गाँव में हुआ था। उन्होंने ब्रिटिश राज के दौरान आदिवासियों के अधिकारों के लिए लड़ाई लड़ी और उन्हें अपने धर्म और संस्कृति पर गर्व करने के लिए प्रेरित किया। आदिवासी उन्हें भगवान मानते हैं और 'धरती आबा' के नाम से भी जाना जाता है। उनकी वीरता और संघर्ष की कहानी आज भी झारखंड और पूरे भारत में प्रेरणा का स्रोत है।



बुधू भगत एक महान भारतीय

आदिवासी स्वतंत्रता सेनानी थे, जिन्होंने 1832 में कोल विद्रोह का नेतृत्व किया था। उन्होंने अंग्रेजों और जमींदारों के खिलाफ लड़ाई लड़ी और आदिवासियों के अधिकारों के लिए संघर्ष किया। उनकी वीरता और साहस ने उन्हें झारखंड के लोगों के बीच एक महान नायक बना दिया है। बुधू भगत की कहानी आज भी झारखंड और पूरे भारत में प्रेरणा का स्रोत है।



तिलका माँड़ी एक महान

भारतीय आदिवासी स्वतंत्रता सेनानी थे, जिन्होंने अंग्रेजों के खिलाफ लड़ाई लड़ी थी। उनका जन्म 11 फरवरी, 1750 ई. को झारखंड के सुल्तानगंज में हुआ था। वह संथाल जनजाति के थे और उन्हें "दिसोम दीवान" के नाम से भी जाना जाता है। उन्होंने अपने साथियों के साथ मिलकर अंग्रेजों के खिलाफ कई लड़ाइयाँ लड़ी थीं और अपनी वीरता और साहस के लिए जाने जाते हैं। उनकी विरासत आज भी झारखंड और पूरे भारत में याद की जाती है।



नीलाम्बर-पीताम्बर पलामू के दो

महान भारतीय आदिवासी स्वतंत्रता सेनानी थे, जिन्होंने 1857 के सिपाही विद्रोह में महत्वपूर्ण भूमिका निभाई थी। उन्होंने अंग्रेजों के खिलाफ लड़ाई लड़ी और पलामू के लोगों को स्वतंत्रता की लड़ाई में शामिल होने के लिए प्रेरित किया। उनकी वीरता और साहस ने उन्हें झारखंड के लोगों के बीच एक महान नायक बना दिया है। नीलाम्बर-पीताम्बर की कहानी आज भी झारखंड और पूरे भारत में प्रेरणा का स्रोत है।



सिद्धू-कान्हू संथाल जनजाति के दो महान

भारतीय आदिवासी स्वतंत्रता सेनानी थे, जिन्होंने 1855-1856 में ब्रिटिश सत्ता, साहूकारों, व्यापारियों व जमींदारों के खिलाफ संथाल विद्रोह (हूल विद्रोह) का नेतृत्व किया था। उन्होंने अपने भाइयों चांद और भैरव के साथ मिलकर आदिवासियों के अधिकारों के लिए लड़ाई लड़ी और उन्हें अपने धर्म और संस्कृति पर गर्व करने के लिए प्रेरित किया। उनकी वीरता और संघर्ष की कहानी आज भी झारखंड और पूरे भारत में प्रेरणा का स्रोत है।



पाण्डेय गणपत राम एक महान

भारतीय स्वतंत्रता सेनानी थे, जिन्होंने 1857 के सिपाही विद्रोह में महत्वपूर्ण भूमिका निभाई थी। उनका जन्म 17 फरवरी, 1809 को झारखंड के लोहरदगा जिले में हुआ था। वह नागवंशी राजा के भूतपूर्व दीवान थे और 1857 के क्रांति के नेता बने थे। उन्होंने अपने साथियों के साथ मिलकर अंग्रेजों के खिलाफ लड़ाई लड़ी थी और उन्हें अपने धर्म और संस्कृति पर गर्व करने के लिए प्रेरित किया था।

झारखण्ड खेल जगत



जयपाल सिंह मुंडा एक प्रसिद्ध भारतीय हॉकी खिलाड़ी थे जिन्होंने 1928 के अमस्टर्डम ओलंपिक में भारतीय हॉकी टीम का नेतृत्व किया था। वह भारतीय हॉकी टीम के पहले आदिवासी कप्तान थे। जयपाल सिंह मुंडा का जन्म 3 जनवरी 1903 को झारखंड के खूंटी जिले में हुआ था। उन्होंने अपने स्कूली दिनों से ही हॉकी खेलना शुरू कर दिया था और जल्द ही अपनी उत्कृष्ट खेल क्षमताओं के लिए जाने जाने लगे। जयपाल सिंह मुंडा ने अपने करियर की शुरुआत 1926 में की थी, जब उन्हें भारतीय हॉकी टीम में चुना गया था। उन्होंने 1928 के अमस्टर्डम ओलंपिक में भारतीय हॉकी टीम का नेतृत्व किया था, जहां भारत ने स्वर्ण पदक जीता था। जयपाल सिंह मुंडा को उनकी उत्कृष्ट खेल क्षमताओं और नेतृत्व क्षमताओं के लिए जाना जाता था। उन्होंने भारतीय हॉकी को विश्व स्तर पर प्रतिष्ठित करने में महत्वपूर्ण भूमिका निभाई थी।



महेंद्र सिंह धोनी एक पूर्व भारतीय क्रिकेट खिलाड़ी और कप्तान हैं, जिन्हें क्रिकेट के इतिहास में सबसे महान खिलाड़ियों में से एक माना जाता है। उनका जन्म 7 जुलाई, 1981 को रांची, झारखंड में हुआ था। उन्होंने अपने क्रिकेट करियर में कई रिकॉर्ड बनाए और कई पुरस्कार जीते, जिनमें 2011 क्रिकेट विश्व कप और 2007 आईसीसी विश्व ट्वेंटी20 शामिल हैं। उन्हें 2009 में पद्म श्री और 2018 में पद्म भूषण से सम्मानित किया गया था।



दीपिका कुमारी झारखंड की एक प्रसिद्ध तीरंदाज हैं, जिन्होंने अंतरराष्ट्रीय स्तर पर कई पदक जीते हैं। उनका जन्म 13 जून, 1994 को झारखंड के रांची जिले में हुआ था। दीपिका ने अपने तीरंदाजी करियर की शुरुआत 2005 में की थी और जल्द ही विश्व स्तर पर अपनी प्रतिभा का प्रदर्शन किया। उन्होंने 2010 के राष्ट्रमंडल खेलों में स्वर्ण पदक जीता और 2012 के लंदन ओलंपिक में भारत का प्रतिनिधित्व किया। दीपिका को उनके योगदान के लिए 2012 में अर्जुन पुरस्कार से सम्मानित किया गया था।



अशुता लकड़ा झारखंड की एक पूर्व भारतीय हॉकी खिलाड़ी हैं, जिन्होंने भारतीय महिला हॉकी टीम के लिए कई वर्षों तक खेला। उनका जन्म 21 जून, 1981 को झारखंड के सिमडेगा जिले में हुआ था। अशुता ने अपने हॉकी करियर की शुरुआत झारखंड के लिए घरेलू हॉकी से की थी और जल्द ही भारतीय महिला हॉकी टीम के लिए चुनी गईं। उन्होंने 2002 के राष्ट्रमंडल खेलों में स्वर्ण पदक जीता और 2006 के डब्ल्यूएचएल में भारतीय टीम का प्रतिनिधित्व किया। अशुता को उनके योगदान के लिए कई पुरस्कारों से सम्मानित किया गया है।



प्रेमलता अग्रवाल एक प्रसिद्ध भारतीय पर्वतारोही हैं जिन्होंने अपनी साहसिक और दृढ़ इच्छाशक्ति से पर्वतारोहण के क्षेत्र में एक नए मानक को स्थापित किया है। उन्होंने 2013 में माउंट एवरेस्ट पर चढ़ाई की और सफलतापूर्वक इसके शिखर पर पहुंची, जिससे वे इस उपलब्धि को हासिल करने वाली सबसे उम्रदराज भारतीय महिला बन गईं। प्रेमलता अग्रवाल की उपलब्धियों ने न केवल उन्हें एक प्रेरणा के रूप में स्थापित किया है, बल्कि उन्होंने महिलाओं के लिए पर्वतारोहण और अन्य साहसिक गतिविधियों में भाग लेने के अवसरों को भी बढ़ावा दिया है।



सौरभ तिवारी एक भारतीय क्रिकेट खिलाड़ी हैं, जो झारखंड के लिए घरेलू क्रिकेट खेलते हैं। उनका जन्म 30 दिसंबर, 1989 को रांची, झारखंड में हुआ था। वह एक बाएं हाथ के बल्लेबाज हैं और अपने आक्रामक बल्लेबाजी शैली के लिए जाने जाते हैं। टीवी ने अपने करियर में कई पारियां खेली हैं और उन्हें भारतीय क्रिकेट टीम के लिए भी चुना गया है।



सलीमा टेटे झारखंड की एक प्रसिद्ध हॉकी खिलाड़ी हैं, जो भारतीय महिला हॉकी टीम की कप्तान हैं। उनका जन्म 27 दिसंबर, 2002 को झारखंड के सिमडेगा जिले में हुआ था। सालिमा ने अपने हॉकी करियर की शुरुआत झारखंड के लिए घरेलू हॉकी से की थी और जल्द ही भारतीय महिला हॉकी टीम के लिए चुनी गईं। उन्होंने 2020 टोक्यो ओलंपिक में भारतीय टीम का प्रतिनिधित्व किया और अपने खेल से प्रशंसा प्राप्त की।



लक्ष्मी पाड़िया एक प्रसिद्ध भारतीय मुक्केबाज हैं, जिन्होंने कई राष्ट्रीय और अंतरराष्ट्रीय प्रतियोगिताओं में भाग लिया है और कई पदक जीते हैं। उनकी उपलब्धियों में 58वीं अखिल भारतीय पुलिस महिला मुक्केबाजी चैंपियनशिप, पुणे, 2010 में स्वर्ण पदक, 11वीं सीनियर महिला राष्ट्रीय मुक्केबाजी चैंपियनशिप, तिरुशूर में, 2010 में रजत पदक, 34वें राष्ट्रीय खेल (महिला मुक्केबाजी), जमशेदपुर, 2011 में स्वर्ण पदक और 60वीं अखिल भारतीय पुलिस महिला मुक्केबाजी चैंपियनशिप, 2012 में स्वर्ण पदक शामिल हैं।



दिवाकर प्रसाद एक प्रसिद्ध भारतीय मुक्केबाज हैं जिन्होंने अंतरराष्ट्रीय स्तर पर अपनी प्रतिभा का प्रदर्शन किया है। उन्होंने कई राष्ट्रीय और अंतरराष्ट्रीय प्रतियोगिताओं में भाग लिया है और कई पदक जीते हैं। दिवाकर प्रसाद को उनके खेल के प्रति समर्पण और दृढ़ संकल्प के लिए जाना जाता है, और उन्हें भारतीय मुक्केबाजी में एक प्रमुख नाम माना जाता है। उनकी उपलब्धियों ने उन्हें एक प्रेरणा के रूप में स्थापित किया है और उन्होंने भारतीय मुक्केबाजी को विश्व स्तर पर प्रतिष्ठित किया है।

झारखण्ड की अन्य प्रसिद्ध हस्तियां



राम दयाल मुंडा (23 अगस्त 1939-30 सितंबर 2011)

भारत के एक प्रमुख बौद्धिक और सांस्कृतिक व्यक्ति थे। आदिवासी अधिकारों के लिए राँची, पटना, दिल्ली से लेकर संयुक्त राष्ट्र संघ (यूएनओ) जैसे अंतरराष्ट्रीय मंचों तक उन्होंने आवाज उठायी, दुनिया के आदिवासी समुदायों को संगठित किया और देश व अपने गृहराज्य झारखंड में जमीनी सांस्कृतिक आंदोलनों को नेतृत्व प्रदान किया। 2007 में उन्हें संगीत नाटक अकादमी का सम्मान मिला, तो 22 मार्च 2010 में राज्यसभा के सांसद बनाए गए और 2010 में ही वे पद्मश्री से सम्मानित हुए।



मुकुंद नायक (जन्म 15 अक्टूबर 1949) एक प्रसिद्ध भारतीय

कलाकार हैं। वह एक लोक गायक, गीतकार और नर्तक हैं। नायक नागपुरी लोक नृत्य झुमर के एक प्रमुख प्रतिपादक हैं। उन्हें पद्म श्री और संगीत नाटक अकादमी पुरस्कार से सम्मानित किया गया है। वह झारखंड के सिमडेगा जिले के बोकबा गाँव में जन्मे थे। मुकुंद नायक ने अपने करियर की शुरुआत सार्वजनिक स्थानों पर गीत गाने से की। उन्होंने आकाशवाणी में प्रदर्शन किया और बाद में बिहार सरकार के गीत और नाटक विभाग में शामिल हुए। उन्होंने विदेशों में भी प्रदर्शन किया और नागपुरी संस्कृति को बढ़ावा देने के लिए "कंजबन" संगठन की स्थापना की।

झारखण्ड के पुरस्कार विजेता

पद्म भूषण

- शैलेश कुमार बंदोपाध्याय - 2010
- महेंद्र सिंह धोनी - 2018
- करिया मुंडा - 2019

पद्म श्री

- | | |
|--|------------------------|
| ✓ राजकुमार सुधेन्द्र न सिंह देव - 1991 | ✓ दीपिका कुमारी - 2016 |
| ✓ परशुराम मिश्रा - 2000 | ✓ मुकुंद नायक - 2017 |
| ✓ केदार नाथ साहू - 2005 | ✓ बलबीर दत्त - 2017 |
| ✓ श्यामा चरण पति - 2006 | ✓ दिगंबर हांसदा - 2018 |
| ✓ वसुंधरा कोमकली - 2006 | ✓ बुलु इमाम - 2019 |
| ✓ महेंद्र सिंह धोनी - 2009 | ✓ जमुना टुडू - 2019 |

संगीत नाटक अकादमी पुरस्कार

- चेतन जोशी, बांसुरी वादक
- महावीर नायक, नागपुरी लोक गायक
- मुकुंद नायक, लोक कलाकारमहावीर नायक, नागपुरी लोक गायक



इम्तियाज़ अली एक प्रसिद्ध भारतीय फिल्म निर्देशक,

पटकथा लेखक और निर्माता हैं। उन्होंने अपने करियर की शुरुआत टेलीविजन शो से की और बाद में फिल्मों में आये। उन्होंने कई सफल फिल्मों निर्देशित की हैं, जिनमें "सोचा ना था", "जब वी मेट", "लव आज कल", "रॉकस्टार" और "हाईवे" शामिल हैं। इम्तियाज़ अली को उनकी फिल्मों में प्रेम, संबंधों और आत्म-खोज के विषयों को दर्शाने के लिए जाना जाता है। वह एक प्रभावशाली और सम्मानित फिल्म निर्देशक माने जाते हैं।



प्रियंका चोपड़ा एक प्रसिद्ध भारतीय अभिनेत्री, गायिका,

और फिल्म निर्माता हैं। उन्होंने अपने करियर की शुरुआत 2000 में मिस वर्ल्ड प्रतियोगिता जीतने के बाद की थी। उन्होंने कई सफल फिल्मों में अभिनय किया है, जिनमें "फैशन", "कमीने", "7 खून माफ", "बर्फी!", और "मैरी कॉम" शामिल हैं। प्रियंका चोपड़ा को उनके अभिनय के लिए कई पुरस्कार मिले हैं, जिनमें एक राष्ट्रीय फिल्म पुरस्कार और कई फिल्मफेयर पुरस्कार शामिल हैं। वह एक प्रभावशाली और सम्मानित अभिनेत्री मानी जाती हैं और उन्होंने भारतीय सिनेमा में एक महत्वपूर्ण योगदान दिया है।



अशोक भगत, जिन्हें प्यार से बाबा जी के नाम से भी

जाना जाता है, एक प्रसिद्ध भारतीय सामाजिक कार्यकर्ता और विकास भारती के सचिव हैं, जो झारखंड में ग्रामीण आबादी के उत्थान के लिए समर्पित एक गैर-सरकारी संगठन है। झारखंड में स्वच्छ भारत अभियान के नामित नेता के रूप में, अशोक ने क्षेत्र में सकारात्मक परिवर्तन लाने में महत्वपूर्ण भूमिका निभाई है। उनके निस्वार्थ सामाजिक सेवा के योगदान ने उन्हें 2015 में पद्म श्री पुरस्कार से सम्मानित किया, जो भारत में चौथा सर्वोच्च नागरिक सम्मान है।

- | | |
|----------------------------------|----------------------------|
| ✓ राम दयाल मुंडा - 2010 | ✓ शशधर आचार्य - 2020 |
| ✓ मकर ध्वज दरोगा - 2011 | ✓ मधु मंसूरी हसमुख - 2020 |
| ✓ पंडित गोपाल प्रसाद दुबे - 2012 | ✓ छुटनी महतो - 2021 |
| ✓ प्रेमलता अग्रवाल - 2013 | ✓ गिरधारी राम गोंडू - 2022 |
| ✓ अशोक भगत - 2015 | ✓ जानुम सिंह सोय - 2023 |
| ✓ साइमन उरांव - 2016 | |



राज्य स्तरीय बैंकर्स समिति, झारखण्ड
State Level Bankers' Committee, Jharkhand

संयोजक :

बैंक ऑफ इंडिया



रिशतों की जमापूँजी

राज्य स्तरीय बैंकर्स समिति, झारखण्ड
संयोजक: बैंक ऑफ इण्डिया

पत्रांक संख्या : रा० स्त० बैं० सं० / 2025-26/01

दिनांक : 03/04/2025

राज्य स्तरीय बैंकर्स समिति, झारखण्ड के समस्त सदस्यों को पत्र

महोदय / महोदया,

विषय:- राज्य स्तरीय बैंकर्स समिति, झारखण्ड की 90^{वीं} त्रैमासिक (दिसम्बर 2024) समीक्षा बैठक की कार्यवृत्त

कृपया दिनांक 14.02.2025 को आयोजित राज्य स्तरीय बैंकर्स समिति, झारखण्ड की 90^{वीं} त्रैमासिक बैठक का संदर्भ ग्रहण करें।

उक्त बैठक की कार्यवृत्त एवं कृत कार्यवाही रिपोर्ट आपके सूचनार्थ एवं आवश्यक कार्यवाही हेतु संलग्न किया जा रहा है, साथ ही हम आप सभी को अवगत कराना चाहते हैं कि संलग्न कार्यवृत्त को राज्य स्तरीय बैंकर्स समिति झारखण्ड की वेबसाइट (www.slbcjharkhand.org) पर भी उपलब्ध कराया गया है।

आपसे अनुरोध है कि कृपया विभिन्न कार्य बिंदुओं पर आवश्यक कार्यवाही सुनिश्चित करते हुए अद्यतन प्रगति हमें दिनांक 15 अप्रैल 2025 तक प्रेषित करने का कष्ट करें, ताकि तदनुसार आगामी बैठक में इनका समावेशन किया जा सके।

भवदीय,

श्री. जी. पापा कृष्ण

उप महाप्रबंधक

राज्य स्तरीय बैंकर्स समिति, झारखण्ड

संगलन:- उपरोक्त अनुसार





राज्य स्तरीय बैंकर्स समिति, झारखण्ड
संयोजक: बैंक ऑफ इंडिया
दिनांक: 14-02-2025
स्थान- प्रोजेक्ट भवन, धुर्वा, राँची

राज्य स्तरीय बैंकर्स समिति, झारखण्ड की 90वीं त्रैमासिक बैठक की कार्यवृत्त

राज्य स्तरीय बैंकर्स समिति, झारखण्ड की 90वीं त्रैमासिक बैठक दिनांक 14-02-2025 को प्रोजेक्ट भवन, धुर्वा, राँची में आयोजित की गई। बैंक ऑफ इंडिया, प्रधान कार्यालय से कार्यपालक निदेशक श्री पी.आर राजगोपाल ने बैठक की अध्यक्षता की। इस बैठक में राज्य सरकार की ओर से मुख्य अतिथि के तौर पर माननीय वित्त मंत्री, झारखंड सरकार, श्री राधा कृष्ण किशोर और विशिष्ट अतिथि के तौर पर माननीय कृषि मंत्री, झारखंड सरकार, श्रीमति शिल्पी नेहा तिकी सम्मालित हुए। उक्त बैठक में निदेशक, वित्तीय सेवाएँ विभाग, भारत सरकार, श्री अंजनी कुमार ठाकुर, मुख्य महाप्रबंधक, बैंक ऑफ इंडिया, श्री अशोक कुमार पाठक, एस.एल.बी.सी झारखंड के संयोजक बैंक, बैंक ऑफ इंडिया के महाप्रबंधक श्री मनोज कुमार, भारतीय रिजर्व बैंक, राँची क्षेत्रीय कार्यालय के क्षेत्रीय निदेशक, श्री प्रेम रंजन प्रसाद सिंह, नाबार्ड झारखंड क्षेत्रीय कार्यालय के मुख्य महाप्रबंधक, श्री सुनील कृष्ण जहागीरदार, एस.एल.बी.सी के उप महाप्रबंधक, श्री सी एच गोपाला कृष्णा एवं भारतीय रिजर्व बैंक, राँची क्षेत्रीय कार्यालय की उप महाप्रबंधक श्रीमति अनामिका शर्मा उपस्थित थे। इसके अतिरिक्त नाबार्ड के महाप्रबंधक श्री गौतम कु. सिंह, भारतीय स्टेट बैंक के महाप्रबंधक श्री प्रभास बोस, कैनरा बैंक के महाप्रबंधक श्री सुजीत कुमार साहू एवं अन्य सभी बैंकों के राज्य प्रमुख तथा सभी जिलों के अग्रणी जिला प्रबंधक एवं केंद्र/राज्य सरकार के विभिन्न विभागों के वरिय अधिकारीगण भी बैठक में उपस्थित थे।

बैठक का औपचारिक शुभारंभ मंचासीन गणमान्यों द्वारा दीप प्रज्ज्वलन से हुआ, जिसके पश्चात राज्य स्तरीय बैंकर्स समिति झारखंड की 90वीं पुस्तिका का विमोचन गणमान्यों द्वारा किया गया, तत्पश्चात् नाबार्ड राँची द्वारा वित्तीय वर्ष 2025-26 के लिए संकलित, स्टेट फोकस पेपर का विमोचन भी इसी पटल से गणमान्यों द्वारा किया गया।

बैठक में क्रमशः सभा अध्यक्ष की अनुमति से विभिन्न मंचासीन गणमान्यों को सभा सम्बोधन हेतु आमंत्रित किया गया, जिनके अभिभाषण के मुख्य बिन्दु निम्नतः रहे-

क) राज्य स्तरीय बैंकर्स समिति के महाप्रबंधक श्री मनोज कुमार का सम्बोधन-

सर्वप्रथम श्री कुमार ने माननीय वित्त एवं कृषि मंत्री, झारखण्ड सरकार, सभी बैंकों के राज्य प्रमुख, अग्रणी जिला प्रबंधकों, भारत सरकार एवं राज्य सरकार के विभिन्न विभागों को राज्य की बैंकिंग गतिविधियों को निरंतरता प्रदान करने के लिए धन्यवाद दिया तथा इस क्रम में वित्तीय वर्ष 2024-25 में राज्य द्वारा हासिल की गई कुछ प्रमुख उपलब्धियों पर सदन का ध्यान आकृष्ट किया।

- ❖ महाप्रबंधक एसएलबीसी ने सदन को बताया कि, राज्य का ऋण जमा अनुपात साल दर साल (Y-O-Y) 10.50 प्रतिशत से बढ़कर 51.13 प्रतिशत तक पहुंच गया है तथा राज्य ने 31.12.2024 तक अपनी कुल वार्षिक ऋण योजना का 73 प्रतिशत प्राप्त कर लिया है। उन्होंने बैंकों और अग्रणी जिला प्रबंधकों से मार्च 2025 के अंत तक एसीपी लक्ष्य को हासिल करने पर ध्यान केंद्रित करने का आग्रह किया साथ ही साथ उम्मीद जताई कि इस लक्ष्य को राज्य बचे हुए समय में हासिल कर लेगा।

(एक्शन- समस्त बैंक एवं अग्रणी जिला प्रबंधक)



- ❖ श्री कुमार ने कहा कि बैंक, ग्रामीण और अर्ध शहरी क्षेत्रों पर अधिक ध्यान केंद्रित कर रहे हैं ताकि वहाँ के लोगों को वित्तीय रूप से सशक्त बनाया जा सके। उन्होंने बताया कि विशेषकर ग्रामीण महिलाओं को परिवार के मध्य में रखकर योजनाओं को कार्यान्वित करने कि कोशिश राज्य के बैंक द्वारा की जा रही है क्योंकि अगर इन योजनाओं से महिलाएं सशक्त होती हैं तो सम्पूर्ण परिवार का आर्थिक उद्धार संभव है साथ ही इन छोटे प्रयासों से गाँव और राज्य के आर्थिक विकास का मार्ग प्रशस्त होता है।

(एक्शन- सभी सदस्यों की जानकारी हेतु)

- ❖ महाप्रबंधक एसएलबीसी ने सदन को कृषि ऋण के बारे में जानकारी देते हुए बताया कि 31.12.2024 तक राज्य के बैंकों ने केसीसी फसल ऋण के तहत दिये गए 8,620 करोड़ के सहित फार्म क्रेडिट के तहत कुल 17,815 करोड़ वितरण किए हैं, वहीं कृषि सहायक गतिविधियों के तहत 4,219 करोड़ किए गए हैं। इसी तरह से कुल कृषि क्षेत्र में (फार्म क्रेडिट + कृषि सहायक ऋण) के अंतर्गत 22,035 करोड़ का ऋण वितरित हुआ है। उन्होंने आगे बताया कि वित्तीय वर्ष 2023-24 में राज्य सरकार द्वारा 31.03.2020 तक स्टैंडर्ड केसीसी फसल ऋण में 2,00,000 तक के बकाया राशि को झारखंड कृषि ऋण माफी योजना के तहत माफ की जा रही है किन्तु ज्यादातर किसानों के KCC खाते जो 31.03.2020 को स्टैंडर्ड थे उनमें पिछले 3 से 4 सालों में ब्याज लग जाने और उनका भुगतान नहीं होने के कारण ज्यादातर खाते NPA हो चुके हैं, उन्होंने उदाहरण स्वरूप बताया कि बैंक ऑफ इंडिया में 4.25 लाख KCC accounts में से 2.07 लाख केसीसी खाते एनपीए हैं, वो भी ऋण माफी के तहत पैसे आ जाने के बाद। उन्होंने बताया कि एनपीए कि राशि और बड़ी होती अगर कुछ बैंक केसीसी NPA लोन Prudentially राइट ऑफ नहीं कर रहा होता।

श्री कुमार ने आगे बताया कि अभी तक झारखंड राज्य में 14.58 लाख केसीसी खाते हैं, जिनमें 8.62 लाख खाते एनपीए हो चुके हैं किन्तु, ऐसी परिस्थिति में भी सभी बैंकों ने इस साल यानि 31.12.2024 तक 17,050 केसीसी ऋण प्रदान किए हैं साथ ही कुल एग्रिकल्चरल लोन की राशि Rs 22,035/- करोड़ तक वितरित किए हैं। उन्होंने आगे बताया कि पुराने केसीसी खाते को renew किया जा सकता है अगर किसान overdue amount का भुगतान करते हैं। उन्होंने कहा कि एनपीए खातों के resolution बैंकों के NPA Resolution Scheme के तहत एक साल से पुराने केसीसी एनपीए खातों का निपटारा मात्र 10 से 30 प्रतिशत तक की राशि जमा करके की जा सकती है तथा उन्हें केसीसी की नई लिमिट नई scale of finance के आधार पर पुनः दी जा सकती है, क्योंकि अधिकांशतः खाते या तो NPA है या overdue कि स्थिति में हैं और जबतक इन खातों को ठीक नहीं किया जाता, ऐसी परिस्थिति में किसान केसीसी लोन से वंचित रह जा रहे हैं। महाप्रबंधक एसएलबीसी ने कहा कि स्टैंडर्ड केसीसी खातों कि स्थिति भी अच्छी नहीं है क्योंकि अधिकतर खातों में ब्याज का भुगतान ही नहीं हुआ है और 36 महीने पूरे होते ही अधिकांशतः खाते NPA में परिवर्तित हो जाएंगे जिसका अर्थ यह है कि राज्य के किसानों के पास पर्याप्त राशि नहीं है जिससे वे बैंकों के ब्याज का भी भुगतान कर सके।

(एक्शन- सभी सदस्यों की जानकारी हेतु)

- ❖ श्री मनोज कुमार ने सदन में बताया कि किसानों को त्वरित भुगतान करने पर 0 प्रतिशत पर 3.00 लाख तक के केसीसी ऋण प्रदान किए जा रहे थे, जिसे इस बार के केन्द्रीय Budget में बढ़ा कर 5 लाख कर दिया गया है। उन्होंने कहा कि समस्या यह है कि वर्तमान में मात्र 1.00 लाख रुपये तक का ऋण एलपीसी के बिना, 1.00 लाख रुपये से 1.60 लाख रुपये का ऋण LPC के आधार पर और उससे ऊपर LPC plus Mortgage के आधार पर वितरित किया जा रहा है, किन्तु उन्होंने कहा कि Equitable Mortgage तभी संभव है जब Title deed किसानों के पास हो, किन्तु ज्यादातर किसानों के पास पट्टा और रेविन्यू रशीद ही होता है, जिसके आधार पर दूसरे राज्यों में बैंक के favour में



CO/ रजिस्ट्रार कार्यालय मे चार्ज register कर लिया जाता है और किसानो को उनकी योग्यता के आधार पर अधिकतम लिमिट दे दी जाती है किन्तु झारखंड राज्य में ऐसी सुविधा व्यवहार मे नहीं है।

(एक्शन- सभी सदस्यों की जानकारी हेतु)

- ❖ महाप्रबंधक एसएलबीसी ने किसानों के केसीसी ऋण को पुनर्वित्त करने हेतु बैंक ऑफ इंडिया द्वारा किए जा रहे कार्यों से सभा को अवगत कराया और बताया कि बैंक ऑफ इंडिया द्वारा राज्य के सभी गांवों में नोटिस वितरित कर एफडीएलसी सह केसीसी शिविर आयोजन किये जा रहे हैं, जहाँ किसानों को केसीसी ऋण पुनर्वित्त करवाने हेतु जागरूक किया जा रहा है। उन्होंने बताया कि किसानों को, जिनके केसीसी एनपीए हो गए है, उन्हें बैंक के विशेष स्कीम के तहत मात्र बकाया राशि का 10 से 30 प्रतिशत का भुगतान करके पुराने केसीसी खाता को बन्द करने की सलाह दी जा रही है, ताकि इन किसानों को नए केसीसी ऋण के साथ पुनर्वित्त किया जा सके। उन्होंने सभा को ये भी बताया की बैंक ऑफ इंडिया द्वारा शून्य प्रतिशत ब्याज पर किसानों की किस प्रकार लाभ मिल सकता है इसकी जानकारी भी बैंक द्वारा शिविर में दी जा रही है।

श्री कुमार ने वित्त वर्ष 2024-25 में बैंक ऑफ इंडिया को 75 लाख रुपये का अनुदान प्रदान करने के लिए मुख्य महाप्रबंधक नाबार्ड की आभार व्यक्त की तथा सभी बैंकों से केसीसी ऋणों के पुनर्वित्त करने तथा शून्य प्रतिशत पर किसानों को केसीसी ऋण उपलब्ध कराने हेतु अपना ध्यान केंद्रित करने का आग्रह किया।

(एक्शन- समस्त बैंक)

- ❖ श्री कुमार ने महिला स्वयं सहायता समूह का मुद्दा उठाया और सदन को बताया कि महिला स्वयं सहायता समूह किस तरह से अपने फंड का उपयोग कर रही हैं। उन्होंने कहा कि बैंक द्वारा स्वयं सहायता समूहों को जो working capital सीमा मंजूर कर रहे हैं प्रायः उसका उपयोग फसल के मौसम में उनके पति द्वारा किया जा रहा है जिनका खुद का खाता एनपीए है, जबकि बैंक ने महिलाओं को आजीविका विकसित करने के लिए ये पूंजी मंजूर की है। उन्होंने बैंकों से एसएचजी द्वारा उपयोग किए जा रही राशि पर ध्यान देने तथा राशि का सही इस्तेमाल करने हेतु महिलाओं को जागरूक करने का अनुरोध किया।

(एक्शन- समस्त बैंक)

अपने अभिभाषण के अंत में श्री कुमार ने **RBI**, राज्य सरकार, **NABARD** को उचित मार्गदर्शन एवं अन्य हितधारकों को परस्पर सहयोग के लिए धन्यवाद दिया और यह आश्वासन दिया कि आने वाले दिनों में एस.एल.बी.सी के सभी हितधारक अपनी भूमिका को उचित तथा प्रभावी ढंग से निष्पादित करने में अहम भूमिका अदा करेंगे।

ख) निदेशक, वित्तीय सेवाएँ विभाग, वित्त मंत्रालय, नई दिल्ली श्री अंजनी कुमार ठाकुर का सम्बोधन-

- ❖ श्री ठाकुर ने अपने प्रारंभिक वक्तव्य में कहा कि 90वीं एसएलबीसी बैठक का हिस्सा बनना उनके लिए सौभाग्य की बात है साथ ही उन्होंने इतने कम समय में 90वीं एसएलबीसी बैठक आयोजित करने के लिए एसएलबीसी को बधाई दी और आशा जताई कि पिछली बैठक से संबंधित सभी कार्यवाही बिंदु वार पूरे कर लिए गए होंगे।

(एक्शन- एसएलबीसी)

- ❖ श्री ठाकुर ने सदन को बताया कि वित्तीय सेवाएँ विभाग प्रत्येक एसएलबीसी के लिए एक नोडल अधिकारी को नामित करता है, जो एसएलबीसी की बैठक में भाग लेकर विभिन्न सरकारी फ्लैगशिप योजनाओं की प्रगति की निगरानी कर, विभागों को अपने इनपुट प्रदान करते हैं तथा राज्यों में विभिन्न बैंकों द्वारा की गई वित्तीय समावेशन गतिविधियों पर ध्यान केंद्रित रखते हैं।



उन्होंने बताया कि डीएफएस के नोडल अधिकारी, डीएफएस के वित्तीय समावेशन प्रभाग द्वारा प्रदान की गई मानक संचालन प्रक्रिया (SOP) के साथ-साथ भारतीय रिजर्व बैंक के लीड बैंक योजना परिपत्र द्वारा निर्देशित होते हैं जहाँ उन्हें बैंकिंग नेटवर्क, वित्तीय साक्षरता और डिजिटल ऑनबोर्डिंग जैसी मानकों के विस्तार करने पर ध्यान केंद्रित करना होता है।

(एक्शन- सभी सदस्यों की जानकारी हेतु)

- ❖ श्री ठाकुर ने अपने भाषण में प्रधानमंत्री सूर्य घर मुफ्त बिजली योजना पर बात रखी। उन्होंने कहा कि इस योजना की निगरानी उच्चतम स्तर से की जा रही है और वित्तीय सेवा विभाग सभी हितधारकों के साथ इस योजना की नियमित समीक्षा कर रहा है। उन्होंने सदन को यह भी बताया कि इस योजना का मुख्य उद्देश्य 75,021 करोड़ रुपये की लागत से एक करोड़ घरों में solar rooftop स्थापित करना है।

श्री ठाकुर ने कहा कि, यह देखा गया है कि हमारे प्रयासों के बावजूद भी इस योजना के तहत ऋण प्रवाह अपेक्षित गति नहीं पकड़ पाई इसलिए उन्होंने एसएलबीसी से आग्रह किया कि वे **प्रधानमंत्री सूर्य घर मुफ्त बिजली योजना को आगामी एसएलबीसी बैठक में एजेंडा के रूप में रखें और झारखंड बिजली वितरण निगम के अधिकारियों को एसएलबीसी बैठक में आमंत्रित करें ताकि योजना की समीक्षा की जा सके।**

(एक्शन- एसएलबीसी)

- ❖ निदेशक डीएफएस ने PMSVANidhi योजना के तहत बैंकों द्वारा की गई प्रगति पर अपनी असंतुष्टि व्यक्त की। उन्होंने कहा कि नियमित समीक्षा और Collateral Security की आवश्यकता न होने के बावजूद भी बैंक द्वारा चुने गए आवेदन में भी संपूर्णतः ऋण वितरित नहीं किए गए हैं। उन्होंने बैंकों को उपरोक्त योजना में अपने प्रयासों पर ध्यान केंद्रित करने और प्राथमिकता के आधार पर लंबित मामलों को निपटाने की सलाह दी।

(एक्शन- समस्त बैंक)

- ❖ श्री अंजनी कुमार ठाकुर ने बताया कि देश के सभी 112 आकांक्षी जिलों में डीएफएस द्वारा आकांक्षी जिला कार्यक्रम (ADP) चलाया जा रहा है, जिसमें झारखंड राज्य में 19 आकांक्षी जिले शामिल हैं, जहां सभी हितधारकों के साथ समीक्षा बैठक की जानी है। उन्होंने एसएलबीसी से अनुरोध किया कि वे एलडीएम और संबंधित डीएफएस अधिकारियों के साथ समन्वय स्थापित कर इस अभ्यास को फरवरी 2025 के अंत तक पूरा करें। उन्होंने उपरोक्त अभ्यास के पूरा होने के बाद सभी हितधारकों के साथ एक समीक्षा बैठक करने की बात कि और उक्त बैठक में वित्त मंत्रालय के विभिन्न प्रत्येकशिप योजनाओं के प्रगति पर भी चर्चा एवं समीक्षा की जाने कि बात कही।

(एक्शन- एसएलबीसी)

- ❖ श्री ठाकुर ने राज्य में RSETI के महत्व के बारे में बताया और राज्य में RSETI की संख्या बढ़ाने का आग्रह किया ताकि ग्रामीण बेरोजगार युवकों को प्रशिक्षित दिया जा सके तथा राज्य में स्वरोजगार को भी बढ़ाया जा सके। उन्होंने भारतीय स्टेट बैंक और पंजाब नेशनल बैंक के पास कम संख्या में RSETI होने कि बात रखी और इन बैंकों से राज्य में RSETI की संख्या को बढ़ाने का आग्रह किया।

(एक्शन- भारतीय स्टेट बैंक और पंजाब नेशनल बैंक)

ग) व्यवसायिक सत्र

व्यावसायिक सत्र का संचालन वरिष्ठ प्रबंधक, राज्य स्तरीय बैंकर्स समिति, श्री रौशन चौधरी द्वारा किया गया, इस सत्र में श्री चौधरी ने सभा अध्यक्ष श्री पी. आर राजगोपाल एवं अन्य गणमान्यों की सहभागिता से सभी बैंक व अग्रणी जिला प्रबन्धकों की समीक्षा की। व्यावसायिक सत्र के दौरान निकले कुछ महत्वपूर्ण बिंदु और मुद्दे निम्नलिखित रहे:



- श्री चौधरी ने वित्त वर्ष 2024-25 की तीसरी तिमाही के कुछ महत्वपूर्ण बिंदुओं पर प्रकाश डाला। उन्होंने बताया कि राज्य की जमा राशि में साल दर साल 9.38 प्रतिशत, अग्रिम में 20.86 प्रतिशत और ऋण जमा अनुपात में 10.50 प्रतिशत की वृद्धि हुई है।
- उन्होंने सदन को आगे बताया कि पिछले वर्ष यानि 30-12-2023 की तुलना में **31 दिसम्बर 2024** तक राज्य ने साल दर साल **ACP** लक्ष्यों की प्राप्ति में वृद्धि आई है, जैसे की कुल एसीपी में 21.62 प्रतिशत, प्राथमिकता क्षेत्र के तहत 11.56 प्रतिशत, गैर प्राथमिकता क्षेत्र के तहत 30.27 प्रतिशत, कृषि ऋण के तहत 16.60 प्रतिशत और एमएसएमई के तहत 12.01 प्रतिशत की वृद्धि दर्ज कि गयी है। उन्होंने सदन को अवगत कराया कि अटल पेंशन योजना नामांकन में पिछले वर्ष दिसम्बर 2023 की तुलना में इस वर्ष 25.35 प्रतिशत की वृद्धि हुई है, पीएमजेडीवाई खातों में 6.00 प्रतिशत और **Weaker Section** के खातों में 8.65 प्रतिशत की वृद्धि देखी गई है।
- उन्होंने कहा कि राज्य में साल दर साल गैर-निष्पादित परिसंपत्तियों (**NPA**) में 7.56 प्रतिशत की गिरावट आयी है, जिससे पता चलता है कि पिछले वर्ष की दिसम्बर तिमाही की तुलना में बैंकों की परिसंपत्ति गुणवत्ता में सुधार हुआ है।
- एसएलबीसी के वरिष्ठ प्रबंधक ने राज्य सरकार के समक्ष लंबित निम्नलिखित मुद्दे सभा में रखे तथा राज्य सरकार से इनके जल्द निपटान का आग्रह किया -
 - श्री चौधरी ने **CNT/SPT** अधिनियम पर सभा का ध्यान आकर्षित किया, उन्होने ने कहा कि इस राज्य के ऋण प्रवाह की मुख्य बाधा **CNT/SPT** अधिनियम बने हुए हैं, उन्होने कहा कि भूमि बंधक न हो पाने के कारण, न केवल बड़े उद्योग ऋण अपितु खुदरा आवास ऋण बढ़ाना भी बैंकों के लिए एक चुनौती बनी हुई हैं। जिस भूमि पर बड़े कारोबार स्थापित होने चाहिए, उस भूमि कि उपयोगिता छोटे कारोबार जैसे नर्सरी इत्यादि तक ही सीमित रह गयी है।
 - स्कूली पाठ्यक्रम में वित्तीय साक्षरता अध्याय शामिल करना: श्री चौधरी ने बताया की स्कूल पाठ्यक्रम में 70 में से 37 अध्याय शामिल किये जा चुके है। राज्य सरकार से अपेक्षा है कि शेष अध्यायों को भी यथाशीघ्र पाठ्यक्रम में शामिल किया जाये।
 - श्री चौधरी ने कहा की बैंकों के पास बंधक रखी जाने वाली सभी सम्पत्तियों पर बैंक के चार्ज / अधिकार की नोटिंग विशेषकर ऑनलाइन पद्धति से यदि रजिस्ट्रार या सब-रजिस्ट्रार कार्यालय में किया जाय तो इससे पारदर्शिता आएगी।
 - उन्होंने राज्य सरकार से अनुरोध किया कि बिना भूमि कब्जा प्रमाण पत्र (**LPC**) के केसीसी की सीमा 1.00 लाख रुपये से बढ़ाकर 2.00 लाख रुपये कर दी जाये। उन्होंने आगे बताया कि आरबीआई के नवीनतम परिपत्र के अनुसार, बैंक संपत्ति को गिरवी रखे बिना 2.00 लाख रुपये तक के केसीसी का वित्तपोषण कर सकते हैं, जो सीमा पहले 1.60 लाख रुपये थी। उन्होंने कहा कि सीमा वृद्धि से किसानों को केसीसी के तहत अधिक राशि प्राप्त होने में मदद मिलेगी।

(एक्शन- राज्य सरकार)

- श्री चौधरी ने सदन को एस.एल.बी.सी. उपसमिति की बैठकों में चर्चा किए गए प्रमुख कार्य बिंदुओं की जानकारी दी। उन्होंने बताया कि **Steering Committee** पर एस.एल.बी.सी. उपसमिति की बैठक में सभी बैंकों और एल.डी.एम. को सभी बैठकों की **Action Taken Report** बिन्दुवार तरीके से प्रदान करने की सलाह दी गई साथ



ही उक्त **Report** को बैंकों के राज्य प्रमुखों के हस्ताक्षर द्वारा ही एसएलबीसी को उपलब्ध करने की आग्रह की ताकि एसएलबीसी उपसमिति के जो मुद्दे हैं वो राज्य प्रमुखों के संगज्ञान में भी रहे।

(एक्शन- समस्त बैंक)

- एसएलबीसी उप-समिति की बैठक में उठाए गए प्रमुख बिंदुओं से सदन को अवगत कराया गया, जिसमें सभी बैंकों को अपने निष्क्रिय बीसी को सक्रिय करने की सलाह दी गई, विशेष रूप से फिनो पेमेंट बैंकों को, जिनके निष्क्रिय बीसी की संख्या में वृद्धि हुई है।

भारतीय रिजर्व बैंक के क्षेत्रीय निदेशक ने कहा कि फिनो पेमेंट बैंक का झारखंड राज्य में सर्वाधिक निष्क्रिय बीसी है। उन्होंने यस बैंक को निष्क्रिय बीसी के प्रतिशत में कमी लाने के लिए सराहना की और फिनो पेमेंट बैंक से उनके निष्क्रिय बीसी को कम करने की रणनीतियों के बारे में पूछा।

बैंक प्रतिनिधि ने बताया कि निष्क्रिय बीसी से संबंधित डाटा टीम को भेज दी गई है तथा आगामी तिमाही तक में इस पर प्रगति दिखाई देने का अनुमान है।

भारतीय रिजर्व बैंक के क्षेत्रीय निदेशक ने बैंकों को सलाह दी कि वे एक समयसीमा के साथ एक रणनीति बनाएं और उसे एसएलबीसी को सौंपें कि बैंक निष्क्रिय बीसी के आंकड़े में किस प्रकार सुधार करेगा।

(एक्शन- फिनो पेमेंट बैंक)

- सदन को अवगत कराया गया कि पीएफआरडीए ने वित्तीय वर्ष 2024-25 के लिए अटल पेंशन योजना के लिए 2,56,495 नए नामांकन का लक्ष्य झारखण्ड राज्य को आवंटित किया है, जिसमें से राज्य में 31.12.2024 तक 3,36,064 नए नामांकन किए गए हैं, जो लक्ष्य का 131 प्रतिशत है।

भारतीय रिजर्व बैंक के क्षेत्रीय निदेशक ने निजी क्षेत्र के बैंकों को भी अटल पेंशन योजना में योगदान देने तथा अपने-अपने मुख्यालयों के साथ परामर्श कर झारखंड राज्य में सारी **Social Security Schemes** में सुधार लाने की रणनीति बनाने और उसे एसएलबीसी को उपलब्ध कराने की सलाह दी।

(एक्शन- निजी क्षेत्र के बैंक)

- श्री पी आर राजगोपाल ने राज्य में निजी क्षेत्र के बैंकों की भूमिका को महत्वपूर्ण बताया और कहा कि निजी क्षेत्र के बैंकों की **Deposit Market Share** राज्य में 20 प्रतिशत तक पहुँच गई है, इसलिए इन बैंकों को सामाजिक सुरक्षा योजनाओं और ग्रामीण क्षेत्रों में ऋण वितरण पर भी पर ध्यान केंद्रित करने की आवश्यकता है।

(एक्शन- निजी क्षेत्र के बैंक)

- निदेशक, डीएफएस ने सदन में वित्तीय समावेशन योजनाओं के महत्व के बारे में बात की और कहा कि **PMJDY** खाते वर्ष 2014 में प्रारम्भ किए गए थे, हालांकि, राज्य में निजी क्षेत्र के बैंक, सहकारी बैंक और लघु वित्त बैंकों का योगदान इसके अंतर्गत केवल 1.83 प्रतिशत है। उन्होंने इन बैंकों से एसएलबीसी की अगली बैठक तक **PMJDY** खातों में सुधार लाने का आग्रह किया।

(एक्शन- निजी क्षेत्र के बैंक, सहकारी बैंक और लघु वित्त बैंक)

- बैठक में भारतीय रिजर्व बैंक द्वारा कृषि क्षेत्र के अंतर्गत ऋण देने के लिए निर्धारित लक्ष्य पर चर्चा की गई और बताया गया कि झारखंड राज्य ने 31.12.2024 तक कृषि क्षेत्र के अंतर्गत अपने कुल **ANBC** का 14.68 प्रतिशत ही प्राप्त किया है, जो **RBI** के 18 प्रतिशत के मानक से कम है।

श्री प्रेम रंजन प्रसाद सिंह ने कहा कि या तो बैंक अपने कृषि ऋण खातों को गलत तरीके से वर्गीकृत कर रहे हैं या वे कृषि संबंधित गतिविधियों के तहत कम ऋण स्वीकृत कर रहे हैं। उन्होंने आगे कहा कि अधिकांश सार्वजनिक क्षेत्र के बैंकों की उपलब्धि 18 प्रतिशत से कम है। उन्होंने **SBI, UBI, PNB, UCO, BOB,**



CANARA, PSB, IDBI, HDFC और ICICI बैंक को कृषि और संबद्ध गतिविधियों के तहत अधिक वित्तपोषण पर रणनीति बनाने और एसएलबीसी को प्रस्तुत करने की सलाह दी ताकि राज्य में 18 प्रतिशत के बेंचमार्क को हासिल किया जा सके।

(एक्शन- ऊपर दिये गए समस्त बैंक)

- राज्य में गैर निष्पादित परिसंपत्तियों (NPA) की स्थिति पर चर्चा की गई, जहां बताया गया कि 31.12.2024 तक राज्य में सकल एनपीए 7,428 करोड़ रुपये रहा, जो पिछले वर्ष कि दिसंबर तिमाही के तुलना में 718 करोड़ रुपये की वृद्धि को दर्शाता है।

भारतीय रिजर्व बैंक के क्षेत्रीय निदेशक ने एनपीए में वृद्धि के मामले में प्रतिक्रिया व्यक्त करते हुए कहा कि ऋण जमा अनुपात को बढ़ाने के साथ साथ बैंकों को स्वीकृत किए जा रहे ऋण की गुणवत्ता पर भी ध्यान देने की आवश्यकता है। उन्होंने PMEGP ऋण के तहत उपलब्ध होने वाली सब्सिडी पर भी अपनी बात रखी और कहा की KVIC विभाग को Margin Money वितरण में हो रही विलंब पर भी ध्यान देने की आवश्यकता है ताकि बैंक अपने NPA को घटा सके।

केवीआईसी के निदेशक ने सदन को बताया कि हाल ही में विभाग ने 4.5 करोड़ रुपये की सब्सिडी जारी की है और विभाग शेष सब्सिडी जारी करने के लिए केंद्रीय कार्यालय के संपर्क में है।

(एक्शन-KVIC)

- आरबीआई की Lead Bank Scheme के दिशा-निर्देशों के बारे में जानकारी देते हुए कहा गया कि बैंकों को तिमाही समाप्ति के अगले महीने की 15 तारीख तक एसएलबीसी को रिपोर्ट प्रस्तुत करनी होती है किन्तु **यस बैंक, इंडसइंड बैंक और कोटक महिंद्रा बैंक** द्वारा एसएलबीसी को दिसम्बर तिमाही की मैनुअल रिपोर्ट प्रस्तुत नहीं की गई है।

भारतीय रिजर्व बैंक के क्षेत्रीय निदेशक ने उपर्युक्त बैंक के प्रति अपनी नाराजगी व्यक्त की और कहा कि एसएलबीसी की बैठक बैंकों द्वारा प्रस्तुत आंकड़ों के आधार पर की जाती है साथ ही उन्होंने बैंकों को निर्धारित समय के भीतर एसएलबीसी को अपनी रिपोर्ट प्रस्तुत करने की सलाह दी।

(एक्शन- ऊपर दिये गए समस्त बैंक)

- झारखंड राज्य ग्रामीण बैंक के अध्यक्ष द्वारा DRT में मामलों में हो रही अत्यधिक देरी का मुद्दा सभा के समक्ष रखा। उन्होंने सभा से अनुरोध किया कि मामलों के शीघ्र निपटान हेतु सभा के ओर से DRT को पत्राचार किया जाने कि आवश्यकता है।

(एक्शन- एसएलबीसी)

- सदन में Collateral Free कृषि ऋण के विस्तार का एजेंडा उठाया गया, जहां बताया गया कि भारतीय रिजर्व बैंक ने 6 दिसंबर, 2024 को सभी बैंकों को एक परिपत्र जारी किया, जिसमें कहा गया कि कृषि ऋण के साथ साथ कृषि संबन्धित गतिविधियों के लिए Collateral Free ऋण की सीमा प्रति उधारकर्ता ₹1.6 लाख से बढ़ाकर ₹2 लाख कर दी गई है।

(एक्शन- सभी सदस्य के जानकारी हेतु)

- बैठक में खातों में पुनः केवाईसी से संबंधित मुद्दे को उठाया गया और बताया गया कि झारखंड राज्य में आरबीआई और एसएलबीसी नियमित रूप से समीक्षा कर बैंकों से पुनःकेवाईसी के आंकड़े को बेहतर बनाने का सामूहिक प्रयास कर रही हैं। 31.12.2024 तक के आंकड़ों के अनुसार सभी बैंकों ने सामूहिक रूप से राज्य में 4.25 लाख खातों का केवाईसी अपडेट किया है।



(एक्शन- सभी सदस्य के जानकारी हेतु)

- सदन को बताया गया कि वित्तीय सेवा विभाग के निर्देशानुसार प्रधानमंत्री सूर्य घर मुफ्त बिजली योजना को इस बैठक में एजेंडा में रखा गया है तथा सभी हितधारकों को योजना के बारे में संक्षिप्त जानकारी प्रदान की गई तथा समस्त बैंक को इस योजना के अंतर्गत ऋण प्रदान करने का आग्रह किया गया।

(एक्शन- समस्त बैंक)

- कारोबारी सत्र के अंत में, **CKYCR** की विशेष एजेंडे पर जानकारी प्रदान कि गई और सदन को बताया गया कि बैंकों को सुझाव दिया गया है कि वे ग्राहक की पासबुक में **CKYC-R** आईडी प्रिंट करें और बैंक शाखाओं में **CKYC-R** मिस्ड कॉल नंबर वाला बैनर प्रदर्शित करें।

(एक्शन- समस्त बैंक)

घ) नाबार्ड के मुख्य महाप्रबंधक श्री सुनील कृष्ण जहागीरदार का सम्बोधन-

- ❖ नाबार्ड के मुख्य महाप्रबंधक ने नाबार्ड के स्टेट फोकस पेपर के इतिहास पर संक्षेप में बात की, जिसे पहली बार वर्ष 1990 में प्रकाशित किया गया था। उन्होंने सदन को नाबार्ड के स्टेट फोकस पेपर के तैयार होने कि प्रक्रिया का उल्लेख करते हुए बताया कि नाबार्ड के जिला स्तरीय डीडीएम जिला स्तर के हितधारकों से परामर्श कर पीएलपी तैयार करते हैं और आगे इन पीएलपी को राज्य स्तर पर समेकित कर अंत में स्टेट फोकस पेपर के तौर पर राज्य स्तर पर प्रस्तुत किए जाते हैं।

(एक्शन- सभी सदस्य के जानकारी हेतु)

- ❖ श्री जहागीरदार ने सदन को बताया कि वित्त वर्ष 2025-26 के लिए पीएलपी 88,303.77 करोड़ रुपये प्रस्तावित है, जो वित्त वर्ष 2024-25 के लिए 54008 करोड़ रुपये था। उन्होंने झारखंड राज्य में विभिन्न क्षेत्रों में अत्यंत संभावनाएं होने कि बात रखी और बताया कि प्राथमिकता क्षेत्र के तहत कुल पीएलपी में से, कृषि ऋण के लिए 23,752 करोड़ रुपये आवंटित किए गए हैं, जिसमें फसल ऋण के लिए 10,143 करोड़ रुपये आवंटित हैं, जो कुल पीएलपी का 11 प्रतिशत है और **agriculture term loan** के लिए 11,378 करोड़ रुपये आवंटित किए गए हैं।

(एक्शन- सभी सदस्य के जानकारी हेतु)

- ❖ नाबार्ड के मुख्य महाप्रबंधक ने **PACs** के माध्यम से किसानों के वित्तपोषण करने तथा व्यक्तिगत तौर पर किसानों को ऋण उपलब्ध कराने के मुद्दे पर अपनी बात रखी साथ ही राज्य में किसानों को शिक्षित करने और कृषि ऋण प्रदान करने के लिए अभियान चलाने पर अपनी बात सभा के समक्ष रखी।

(एक्शन- राज्य सरकार एवं समस्त बैंक)

- ❖ श्री जहागीरदार ने सरकार से जल उपलब्धता बढ़ाने के लिए जल संचयन से संबंधित परियोजनाएं शुरू करने का आग्रह किया ताकि राज्य में दूसरी और तीसरी फसल को बढ़ावा मिल सके।

(एक्शन- राज्य सरकार)

- ❖ नाबार्ड के मुख्य महाप्रबंधक ने सदन को नाबार्ड द्वारा 400 वर्ग फुट से कम क्षेत्र में छोटे पैमाने पर शेड नेट खेती के लिए शुरू की गई पायलट परियोजना के बारे में जानकारी दी, जिसमें ब्रोकोली, लेट्यूस आदि जैसी **exotic** सब्जियों की खेती की जाती है। उन्होंने राज्य सरकार से छोटे शेड नेट के तहत **exotic** खेती करने वाले किसानों के लिए सब्सिडी से जुड़ी योजना पर विचार करने का अनुरोध किया।

(एक्शन- राज्य सरकार)



❖ श्री जहागीरदार ने राज्य में भंडारण क्षमता की कमी का मुद्दा सभा के समक्ष उठाया। उन्होंने कहा कि झारखंड राज्य में कुल 50 लाख मीट्रिक टन खाद्यान्न उत्पादन होती है और राज्य में भंडारण क्षमता लगभग 5 लाख मीट्रिक टन ही है, इसलिए शेष खाद्यान्न या तो दूसरे राज्यों में संग्रहीत किया जा रहा है या संग्रहीत नहीं किया जा रहा है। उन्होंने कहा कि बैंकों के पास कोल्ड स्टोरेज, गोदामों, वेयरहाउसों के लिए वित्त पोषण का अच्छा अवसर है।

(एक्शन- समस्त बैंक)

❖ श्री जहागीरदार ने कोकून की खेती करने वाले किसानों के लिए खुली नीलामी घर (open auction house) की स्थापना का मुद्दा उठाया। उन्होंने कहा कि देश में उत्पादित तसर का लगभग 70 प्रतिशत उत्पादन झारखंड राज्य से आता है, किन्तु किसानों के लिए उचित मूल्य निर्धारण तंत्र के अभाव में किसान अपने कोकून को उचित मूल्य पर बेचने में असमर्थ हैं, इसलिए उन्होंने राज्य सरकार से कोकून किसानों के लिए भंडारण सुविधा के साथ खुली नीलामी घर की स्थापना करने का आग्रह किया।

(एक्शन- राज्य सरकार)

❖ नाबार्ड के मुख्य महाप्रबंधक ने झारखंड राज्य में मत्स्य पालन की अपार संभावनाओं के बारे में बताते हुए कहा कि राज्य में तालाब और जलाशय कि उपलब्धता काफी ज्यादा होने के बावजूद राज्य में मछली पालन कि गतिविधि की संख्या इसके अपेक्षित नग्न है। उन्होने कहा कि विशेष रूप से cage fishing, biofloc और recirculating aquaculture system का राज्य में बहुत संभावनाएं हैं; इसलिए, उन्होंने बैंकों से इसके तहत वित्त पोषण करने का आग्रह किया।

(एक्शन- समस्त बैंक)

❖ एमएसएमई इकाइयों को वित्त पोषण करने के मुद्दे पर बात करते हुए श्री जहागीरदार ने कहा कि राज्य में सीएनटी/एसपीटी अधिनियम के कार्यान्वयन से राज्य के एमएसएमई इकाई को वित्तपोषण करने में बाधा आ रही है, जिसके फलस्वरूप उन्होंने राज्य सरकार से झारखंड राज्य में भूमि बैंक (Land bank) और ग्रामीण औद्योगिक एस्टेट (Rural Industrial Estate) को विकसित करने का सुझाव दिया ताकि एमएसएमई इकाइयां आसानी से स्थापित की जा सकें और इन इकाइयों को बैंकों के माध्यम से वित्त प्रदान किया जा सके।

(एक्शन- राज्य सरकार)

❖ नाबार्ड के मुख्य महाप्रबंधक ने एमएसएमई के अंतर्गत नाबार्ड द्वारा State Focus Paper के तहत प्रस्तावित लक्ष्य पर बात की। उन्होंने बताया कि पीएलपी के अनुसार वित्त वर्ष 2025-26 के लिए एमएसएमई के अंतर्गत लक्ष्य 53,800 करोड़ रुपये रखा गया है, जो कुल प्राथमिकता क्षेत्र के लक्ष्य का 60 प्रतिशत है तथा अन्य प्राथमिकता क्षेत्र के लिए लक्ष्य 10,750 करोड़ रुपये रखा गया है।

(एक्शन- सभी सदस्य के जानकारी हेतु)

❖ राज्य में अन्य प्राथमिकता क्षेत्र को बढ़ावा देने के लिए नाबार्ड के मुख्य महाप्रबंधक ने राज्य सरकार से हैदराबाद, लखनऊ, दिल्ली व अन्य स्थानों की तर्ज पर अर्बन हाट व जीआई मॉल की स्थापना का अनुरोध किया।

(एक्शन- राज्य सरकार)

❖ श्री जहागीरदार ने 55 उद्यमियों को 800 मेगावाट सौर ऊर्जा उत्पादन परियोजना स्वीकृत करने के लिए राज्य सरकार की सराहना की और राज्य सरकार को जलाशय में फ्लोटिंग सौर पैनल स्थापित करने और महिला स्वयं सहायता समूह उद्यमियों के लिए आवासीय कॉलोनी में मेधा डेयरी जैसे कियोस्क स्थापित करने का सुझाव दिया।

(एक्शन- राज्य सरकार)



- ❖ नाबार्ड के मुख्य महाप्रबंधक ने महिला स्वयं सहायता समूहों के समक्ष प्रमाणीकरण के अभाव का मुद्दा सभा के समक्ष उठाया। उन्होंने कहा कि समूहों के द्वारा उत्पादित खाद्य उत्पाद के लिए, इन समूहों को विपणन के लिए **FSSAI, HACCP** के प्रमाणीकरण की आवश्यकता उपलब्ध कराने कि बात कही, जो उनके लिए आसानी से उपलब्ध नहीं होती। श्री जहागीरदार ने राज्य के विभिन्न समूहों के लिए सामान्य सुविधा केंद्र (**Common Service Centre**) की उपलब्धता का सुझाव दिया राज्य सरकार को दिया।

(एक्शन- राज्य सरकार)

- ❖ 89वीं एसएलबीसी बैठक में माननीय कृषि मंत्री द्वारा उठाए गए बिंदु का उल्लेख करते हुए मुख्य महाप्रबंधक ने राज्य सरकार को एक विशिष्ट योजना लाने का सुझाव दिया जिसके तहत राज्य सरकार वैसी महिलाओं के लिए गारंटी प्रदान कर सके जो **Collateral Security** प्रदान करने में असमर्थ हैं, विशेष रूप से आदिवासी महिला, साथ ही साथ उन्होंने राज्य सरकार को कमजोर वर्ग को ऋण प्रदान करने के लिए राज्य वित्त निगम (**State Finance Corporation**) की स्थापना करने का भी सुझाव दिया।

(एक्शन- राज्य सरकार)

ड) भारतीय रिजर्व बैंक के क्षेत्रीय निदेशक, श्री प्रेम रंजन प्रसाद सिंह का सम्बोधन

- ❖ भारतीय रिजर्व बैंक के क्षेत्रीय निदेशक ने अपने संबोधन में बैंकों की परिसंपत्ति गुणवत्ता में सुधार के साथ-साथ ऋण जमा अनुपात में सुधार पर बात की। उन्होंने 31.12.2024 तक राज्य का ऋण जमा अनुपात 51.13 प्रतिशत तक लाने के लिए सभी हितधारकों की सराहना की, जो 3-4 साल पहले लगभग 24 प्रतिशत था। उन्होंने पुरी में भारतीय रिजर्व बैंक की स्थानीय बोर्ड बैठक के बारे में जानकारी दी जहां प्रतिष्ठित बोर्ड ने राज्य के ऋण जमा अनुपात में आई सुधार की सराहना की।

(एक्शन- सभी सदस्य के जानकारी हेतु)

- ❖ 89वीं एसएलबीसी बैठक में बैंकों द्वारा लिए गए संकल्प का उल्लेख करते हुए भारतीय रिजर्व बैंक के क्षेत्रीय निदेशक ने कहा कि पिछली बैठक में सभी बैंकों ने सामूहिक रूप से सदन को मार्च 2025 तक ऋण जमा अनुपात को 55 प्रतिशत तक करने का आश्वासन दिया था। श्री सिंह ने बैंकों द्वारा उक्त आश्वासन पर अपना विश्वास व्यक्त करते हुए उम्मीद जताई कि सभी बैंक मिलकर मार्च 2025 तक उपरोक्त प्रतिशत के आंकड़े को हासिल कर लेंगे।

(एक्शन- समस्त बैंक)

- ❖ श्री सिंह ने राज्य में एनपीए में वर्ष-दर-वर्ष 618 करोड़ रुपये की वृद्धि पर अपनी चिंता व्यक्त की और कहा कि प्रतिशत के आधार पर राज्य में एनपीए स्तर में कमी देखी जा सकती है किन्तु समग्र रूप से एनपीए में वृद्धि हुई है जो बैंकों के लिए चिंता का विषय है। उन्होंने बैंकों से राज्य में गुणवत्तापूर्ण वित्तपोषण पर ध्यान केन्द्रित करने का आग्रह किया।

(एक्शन- समस्त बैंक)

- ❖ क्षेत्रीय निदेशक ने बैंक ऑफ इंडिया की पहल की सराहना की, जहां बैंक ने शून्य प्रतिशत ब्याज दर पर केसीसी प्राप्त करने के लिए किसानों को जागरूक करने के लिए एक पुस्तिका बनाई है। उन्होंने सभी बैंकों से इस तरह के विचारों को विकसित करने का अनुरोध किया ताकि किसानों को शून्य प्रतिशत ब्याज दर पर केसीसी प्राप्त करने के लिए जागरूक किया जा सके।

(एक्शन- समस्त बैंक)

- ❖ केसीसी के तहत Collateral Free ऋण की सीमा 1.60 लाख से बढ़ाकर 2 लाख रुपये करने का उल्लेख करते हुए, श्री सिंह ने राज्य सरकार से नीति में बदलाव करने का अनुरोध किया, जहां भूमि कब्जा प्रमाण पत्र की आवश्यकता



की सीमा को 1 लाख रुपये से बढ़ाकर 2 लाख रुपये तक की जा सकती है, जिससे राज्य के ऋण जमा अनुपात को सुधार लाने में भी मदद मिलेगी

(एक्शन-राज्य सरकार)

- ❖ क्षेत्रीय निदेशक ने सदन को बताया कि भारतीय रिजर्व बैंक वर्ष 2016 से फरवरी माह में वित्तीय साक्षरता सप्ताह मना रहा है, जहाँ पिछली वर्ष युवा वर्ग को केंद्र में रख गया था, वहीं इस वर्ष इस साक्षरता सप्ताह के केंद्र बिन्दु में महिलाएं को रखा गया है। श्री सिंह ने राज्य में महिलाओं के कार्यों की सराहना करते हुए बताया कि महिलाएं सीमित संसाधनों का कुशलतापूर्वक उपयोग करने की योग्यता रखती हैं, किन्तु बढ़ती अर्थव्यवस्था में डिजिटल क्षेत्र में बहुत संभावनाएं हैं, और इस बढ़ती डिजिटल क्षेत्र में महिलाओं में जागरूकता लाने की आवश्यकता है। उन्होंने उदाहरण स्वरूप बताया कि राज्य में एसएचजी ऋण अच्छी संख्या में हैं और इन समूहों में एनपीए कम है, जो दर्शाता है कि महिलाएं अच्छी संख्या में वित्तीय गतिविधियों से जुड़ी हुई हैं और अपने कर्तव्यों का कुशलतापूर्वक प्रबंधन भी कर रही हैं।

(एक्शन- सभी सदस्य के जानकारी हेतु)

- ❖ श्री सिंह ने सदन को भारतीय रिजर्व बैंक के केन्द्रीय कार्यालय तथा भारतीय रिजर्व बैंक के रांची क्षेत्रीय कार्यालय द्वारा बैंक के 90वें स्थापना दिवस के अवसर पर की जा रही पहल के बारे में जानकारी प्रदान की तथा बताया कि ऐसी ही एक पहल स्वच्छ मुद्रा नीति है, जो भारतीय रिजर्व बैंक के रांची क्षेत्रीय कार्यालय द्वारा राज्य में बैंकों के माध्यम से चलाई जा रही है। उन्होंने बताया कि ये पहल किसी भी राज्य द्वारा पहली बार की गई पहल है, जिसके तहत बैंकों के माध्यम से सिक्का वितरण शिविरों का आयोजन किया जा रहा है तथा लोगों को जागरूक किया जा रहा है कि फटे हुए नोटों को स्वच्छ नोटों से बदला जा सकता है। उन्होंने स्वच्छ मुद्रा नीति के तहत बैंकों द्वारा किए गए कार्यों की सराहना की।

(एक्शन- सभी सदस्य के जानकारी हेतु)

- ❖ क्षेत्रीय निदेशक ने सदन को बताया कि 90वें स्थापना दिवस के अवसर पर भारतीय रिजर्व बैंक ने 90 शिक्षण संस्थानों तक पहुंचने और विद्यार्थियों को सावधानियों की मूल बातें, बचत व्यवहार, विद्यार्थी किस प्रकार निवेश कर सकते हैं, शिक्षा ऋण सुविधा और उसका उपयोग कैसे करें, आदि विषयों पर जानकारी देने का संकल्प लिया है जिसे प्रश्नोत्तरी के माध्यम से किया जा रहा है।

उन्होंने आगे बताया कि 10वीं कक्षा तक के विद्यार्थियों के लिए आरबीआई द्वारा "**वित्तीय जागरूकता, सबकी आवश्यकता**" विषय पर प्रश्नोत्तरी प्रतियोगिता आयोजित की गई तथा विद्यार्थियों से उक्त विषय पर लिखने को कहा गया, जिसका उद्देश्य विद्यार्थियों को वित्तीय समावेशन के बारे में जागरूक करना था। उन्होंने सभी हितधारकों से इस प्रकार की वित्तीय समावेशन पहल के संचालन के लिए अपना समर्थन जारी रखने का आग्रह किया।

(एक्शन- समस्त हितधारक)

- ❖ श्री सिंह ने सदन को बताया कि 24 से 28 फरवरी तक भारतीय रिजर्व बैंक वित्तीय साक्षरता सप्ताह का आयोजन करने जा रहा है, जिसके बाद 03 मार्च से 10 मार्च तक डिजिटल जागरूकता सप्ताह का आयोजन किया जाएगा।

(एक्शन- सभी सदस्य के जानकारी हेतु)

च) मुख्य महाप्रबंधक, बैंक ऑफ इंडिया, श्री अशोक कुमार पाठक का सम्बोधन-

- ❖ राज्य सरकार की प्रतिबद्धता का उल्लेख करते हुए श्री अशोक कुमार पाठक ने कहा कि एस.एल.बी.सी. की 90वीं बैठक में दो कैबिनेट मंत्रियों की उपस्थिति राज्य के समग्र विकास में बैंकों की महत्ता को दर्शाती है। उन्होंने आगे कहा कि आर्थिक विकास और प्रगति के संदर्भ में राज्य की क्षमता नाबार्ड के राज्य फोकस पेपर में परिलक्षित है, जहां 60



प्रतिशत क्षमता सूक्ष्म, लघु और मध्यम उद्यमों को आवंटित की गई है। उन्होंने बैंकों से उपरोक्त लक्ष्य के अनुसार अगले वित्तीय वर्ष के लिए योजना बनाकर उसे हासिल करने का आग्रह किया।

(एक्शन- समस्त बैंक)

- ❖ मुख्य महाप्रबंधक ने बैंकों की गैर निष्पादित आस्तियों के मुद्दे का उल्लेख करते हुए कहा कि बैंकों को उन मुद्दों पर अधिक ध्यान देने की आवश्यकता है जो मामले बैंकों द्वारा निष्पादित किए जा सकते हैं।

एनपीए जोखिम प्रबंधन का उल्लेख करते हुए श्री पाठक ने एनपीए को **डिफॉल्ट की संभावना और चूक के कारण होने वाले नुकसान के संयोजन** के रूप में परिभाषित करते हुए बताया कि डिफॉल्ट की संभावना बैंक के हाथ में होती है, यानी डिफॉल्ट क्यों होता है बैंक को इस पर ध्यान केन्द्रित करने की आवश्यकता है। उन्होंने सदन को आश्चस्त किया कि बैंक राज्य में ऋण हस्तक्षेप बढ़ाने पर ध्यान केंद्रित करेगी साथ ही साथ उन्होने राज्य सरकार से पीडीआर अधिनियम के तहत उनके समर्थन का अनुरोध किया।

उन्होंने आगे कहा कि बैंकों का मुद्दा उन उधारकर्ताओं से संबंधित है, जिनके पास ऋण चुकाने की क्षमता है, किन्तु वे स्वेच्छा से भुगतान नहीं कर रहे हैं, इसलिए उन्होंने राज्य सरकार से पीडीआर अधिनियम को और अधिक सख्ती से लागू करने योग्य बनाने का आग्रह किया।

(एक्शन- समस्त बैंक एवं राज्य सरकार)

- ❖ मुख्य महाप्रबंधक ने झारखंड राज्य में पीएमजेडीवाई खातों के तहत बैंकों द्वारा किए गए कार्य की सराहना की और कहा कि राज्य में लगभग 60 प्रतिशत आबादी पीएमजेडीवाई खातों के माध्यम से कवर की जा चुकी है। उन्होने बैंक को पीएमजेडीवाई खाते खोलने पर ध्यान केंद्रित रखने कि सलाह दी।

(एक्शन- समस्त बैंक)

- ❖ श्री पाठक ने RSETI का मुद्दा उठाया तथा प्रायोजक बैंक से अनुरोध किया कि वे संस्थानों के प्रशिक्षुओं को गुणवत्तापूर्ण प्रशिक्षण प्रदान करने की दिशा में कार्य करें। उन्होंने कहा कि बैंक शाखाओं तथा RSETI के बीच समन्वय स्थापित होने की आवश्यकता है ताकि प्रशिक्षुओं को ऋण अनुशासन के बारे में प्रशिक्षित किया जा सके साथ ही उन्हें वित्तपोषित भी किया जा सके। उन्होंने पाथवे संस्थान की कार्यप्रणाली के बारे में भी जानकारी दी, जिसमें ये संस्थान क्षेत्र की मांग के आधार पर अभ्यर्थियों, विशेषकर आदिवासियों को प्रशिक्षण दे रहे हैं। उन्होंने प्रायोजित बैंकों को सलाह दी कि वे इस प्रकार के संस्थानों के साथ जुड़ें तथा सभी नियुक्ति संस्थानों को RSETI के साथ जोड़ें, ताकि राज्य के विकास को गति प्रदान की जा सके।

(एक्शन- समस्त RSETI प्रायोजित बैंक)

- ❖ श्री पाठक ने स्वयं सहायता समूहों के खातों के ऋण आकार में वृद्धि के बारे में बात की और कहा कि राज्य में स्वयं सहायता समूह अच्छा प्रदर्शन कर रहे हैं, इसलिए बैंको को समूहों के ऋण आकार में वृद्धि की जानी चाहिए, साथ ही बैंकों द्वारा दिये गए ऋण का एसएचजी द्वारा सही उपयोग की जा रही है इसे भी सुनिश्चित किया जाना चाहिए।

(एक्शन- समस्त बैंक)

- ❖ मुख्य महाप्रबंधक ने झारखंड सरकार द्वारा शुरू की गई गुरुजी क्रेडिट कार्ड योजना पर बात की और बैंकों से आग्रह किया कि वे स्वयं को इसके अंतर्गत नामांकित कराएं तथा उक्त योजना के तहत वित्त पोषण शुरू करें।

(एक्शन- समस्त बैंक)

- ❖ अंत में, श्री अशोक कुमार पाठक ने एसएलबीसी को सुझाव दिया कि वह कार्यवाही रिपोर्ट को बिजनेस सत्र की स्लाइड में रखें।

(एक्शन- एसएलबीसी)



छ) माननीय कृषि मंत्री, झारखंड सरकार श्रीमती शिल्पी नेहा तिकी का सम्बोधन-

- ❖ माननीय कृषि मंत्री ने सुझाव दिया कि सभी हितधारकों को एसएलबीसी कि बैठक में विशेष रूप से सरकार की ओर से उठाए गए सभी बिंदुओं के लिए की कृत कार्रवाई रिपोर्ट पर ध्यान केंद्रित करने की आवश्यकता है साथ ही साथ उन्होंने एसएलबीसी से प्रस्तुति में एटीआर को अनिवार्य रूप से प्रस्तुत करने का सुझाव दिया।
(एक्शन- समस्त हितधारक एवं एसएलबीसी)
- ❖ श्रीमती तिकी ने बैंक ऑफ इंडिया द्वारा किए गए कार्यों की सराहना की, जिसमें बैंक ने किसानों को जागरूक करने की पहल की कि वे केसीसी ऋण में शून्य प्रतिशत ब्याज का लाभ कैसे उठा सकते हैं। उन्होंने बैंकिंग धोखाधड़ी से ग्राहकों को कैसे बचाया जाए, इस पर कुछ बिंदु जोड़ने का सुझाव दिया।
(एक्शन- समस्त हितधारक)
- ❖ माननीय कृषि मंत्री ने सदन में वित्तीय साक्षरता का मुद्दा उठाया और कहा कि सदन को एक उचित कार्य योजना बनाने की आवश्यकता है ताकि अधिक लोगों को वित्तीय साक्षरता के प्रति जागरूक किया जा सके।
(एक्शन- समस्त हितधारक)
- ❖ व्यापार सत्र में प्रस्तुति का उल्लेख करते हुए, श्रीमती शिल्पी नेहा तिकी ने कहा कि उक्त प्रस्तुति में बताया गया कि झारखंड राज्य में दिसंबर 2024 तक अटल पेंशन योजना के तहत नामांकन घनत्व (**Density**) बढ़कर 6923 प्रति लाख नामांकन हो गया है। उन्होंने एसएलबीसी से अनुरोध किया कि वे अटल पेंशन योजना के तहत राष्ट्रीय औसत प्रति लाख घनत्व सभा के समक्ष अगली बैठक में प्रदान करें ताकि राष्ट्र के आंकड़ों के साथ तुलना की जा सके।
(एक्शन- एसएलबीसी)
- ❖ माननीय कृषि मंत्री ने राज्य में कृषि क्षेत्र में बैंकों की 14.58 प्रतिशत उपलब्धि का मुद्दा उठाया, जिसे 18% के बेंचमार्क से अधिक होनी चाहिए और जानना चाहा कि सरकार द्वारा केसीसी ऋण माफी करने के बावजूद बैंक द्वारा केसीसी ऋणों का **refinance** क्यों नहीं किया जा रहा है इसके साथ ही उन्होंने बैंकों को कृषि ऋण बढ़ाने और केसीसी ऋणों के **refinance** के लिए अपनी रणनीति प्रदान करने की कहा।
(एक्शन- समस्त बैंक)
- ❖ श्रीमती शिल्पी नेहा तिकी ने लैम्पस और पैक्स के लिए **Working Capital** की आवश्यकता का मुद्दा उठाया। उन्होंने कहा कि झारखंड राज्य में सहकारी समितियों के माध्यम से 4000 से अधिक लैम्पस और पैक्स हैं, उन्होंने बैंकों से इन लैम्पस और पैक्स को **working capital** के रूप में ऋण प्रदान करने का आग्रह किया।
(एक्शन- समस्त बैंक)
- ❖ माननीय कृषि मंत्री ने सदन में लैम्पस और पैक्स का मुद्दा उठाया और कहा कि सहकारी बैंक ने वर्ष 2011 में लैम्पस और पैक्स को किसानों के लिए पहचानकर्ता के रूप में कार्य करने के लिए कहा था और अब जब ये किसान अपने ऋण का भुगतान करने में असमर्थ हैं, तो बैंक लैम्पस और पैक्स के खाते से वसूली राशि काट रही है।
महाप्रबंधक नाबार्ड ने माननीय कृषि मंत्री द्वारा उठाए गए उपरोक्त बिंदु का उत्तर दिया और कहा कि 2011 में सहकारी बैंक सीधे किसानों को वित्त पोषण नहीं कर रहे थे, वे किसानों की ओर से सीधे लैम्पस और पैक्स को वित्त पोषण करते थे, इसलिए, बैंक के ग्राहक किसान नहीं बल्कि लैम्पस और पैक्स होते थे।
माननीय कृषि मंत्री ने कहा कि कृषि विभाग और नाबार्ड को इस बात की समीक्षा करने की आवश्यकता है कि यह मुद्दा किस वर्ष का है और क्या किसानों की केवल पहचान के लिए लैम्पस और पैक्स का इस्तेमाल किया जाता



था या वे किसानों को ऋण वितरित करने के लिए एक चैनल के रूप में काम करते थे। मुख्य नाबार्ड ने विशेष सचिव कृषि विभाग से अनुरोध किया कि वे आगे की कार्रवाई के लिए नाबार्ड को उपरोक्त डेटा उपलब्ध कराएं।

(एक्शन- नाबार्ड एवं कृषि विभाग)

- ❖ श्रीमती शिल्पी नेहा तिकी ने आरबीआई के नए दिशानिर्देशों का हवाला दिया-, जिसमें **Collateral Free** कृषि ऋण की सीमा **1.60** लाख रुपये से बढ़ाकर **2** लाख रुपये कर दी गई है। उन्होंने बताया कि सरकार राजस्व विभाग से इस बारे में अधिसूचना जारी करने का आग्रह करेगी, जिससे राज्य के किसानों को मदद मिल सके।

(एक्शन- कृषि विभाग एवं राजस्व विभाग, झारखंड सरकार)

- ❖ माननीय कृषि मंत्री ने नाबार्ड द्वारा वितरित किए जा रहे अनुदान के बारे में बात की और इस बात पर प्रकाश डाला कि सरकार के पास झामकोफेड लिमिटेड, सिधोकेफेड लिमिटेड जैसी सहकारी शीर्ष समितियाँ हैं जो विभिन्न क्षेत्रों में काम कर रही हैं। उन्होंने नाबार्ड से आग्रह किया कि वह इन शीर्ष समितियों से संपर्क कर ये देखें की राज्य सरकार के साथ मिलकर उन्हें कैसे लाभ पहुँचाया जा सकता है।

(एक्शन- नाबार्ड)

- ❖ माननीय कृषि मंत्री ने सदन में नाबार्ड द्वारा प्रस्तुत स्टेट फोकस पेपर की सराहना की और बताया कि नाबार्ड सक्रिय रूप से चिन्हित क्लस्टर जहाँ कृषि और संबद्ध गतिविधियों में अधिक संभावनाएं हैं वैसे जगह पर नाबार्ड द्वारा कार्यशाला और सेमिनार आयोजित कि जाती रही है। उन्होने नाबार्ड से सेमिनार आयोजित करने का अनुरोध किया, जो सरकार के साथ-साथ कृषि से सीधे जुड़े लोगों के लिए भी सहायक होगा।

(एक्शन- नाबार्ड)

- ❖ माननीय कृषि मंत्री ने इमली के बीज का मुद्दा उठाया, जहां इमली के बीज निकाल कर और इमली की आपूर्ति अन्य राज्यों में की जाती है। उन्होंने कहा कि असंगठित कचरा (**Unorganized Waste**) एक ऐसा क्षेत्र है जिस पर राज्य में अभी तक काम नहीं हुआ है। उन्होंने सदन से आग्रह किया कि, राज्य आने वाले समय में इस क्षेत्र का किस तरह से उपयोग कर सकता है, इस पर एक रणनीति तैयार करने कि आवश्यकता है।

(एक्शन- समस्त हितधारक)

- ❖ अंत में, नाबार्ड के मुख्य महाप्रबंधक द्वारा **State Finance Corporation** की स्थापना के बारे में उठाए गए बिंदु का उल्लेख करते हुए, श्रीमती शिल्पी नेहा तिकी ने नाबार्ड से उपरोक्त विषय पर अधिक विस्तार से चर्चा करने और सरकार के समक्ष प्रस्ताव देने का आग्रह किया।

(एक्शन- नाबार्ड)

ज) माननीय वित्त मंत्री, झारखंड सरकार, श्री राधा कृष्ण किशोर का सम्बोधन-

- ❖ माननीय वित्त मंत्री ने अपने सम्बोधन में बताया कि वर्तमान सरकार राज्य में भारत सरकार की योजनाओं के कार्यान्वयन के लिए प्रतिबद्ध है साथ ही साथ उन्होंने बताया कि इन योजनाओं के कार्यान्वयन और राज्य की आर्थिक वृद्धि में बैंकों की महत्वपूर्ण भूमिका है।

(एक्शन- समस्त बैंक)

- ❖ श्री किशोर ने पिछले वर्ष की तुलना में राज्य के बढ़े हुए ऋण जमा अनुपात पर चर्चा की तथा 31.12.2024 तक ऋण जमा अनुपात 51.13 प्रतिशत होने पर बैंकों को बधाई देते हुए कहा कि बैंकों को अधिकतम ऋण जमा अनुपात वाले राज्य पर ध्यान केन्द्रित करते हुए झारखंड राज्य का ऋण जमा अनुपात उस स्तर तक लाने का प्रयास करने की बात बताई।



(एकशन- समस्त बैंक)

- ❖ माननीय वित्त मंत्री ने पिछले 22 वर्षों से लगातार आयोजित हो रही एसएलबीसी बैठक के बारे में बात कि साथ ही साथ कहा कि पिछले 22 वर्षों में बैंकों की सभागिता से विकास दर में कितना आगे बढ़ा है, माननीय वित्त मंत्री ने इस बात की समीक्षा करने का आग्रह किया। उन्होंने वित्त विभाग के विशेष सचिव और राज्य में कार्यरत बैंकर्स को सुझाव दिया कि राज्य और केंद्र प्रायोजित योजना से राज्य का विकास और 22 वर्षों में बैंक द्वारा राज्य के आर्थिक विकास में भूमिका को देखने का सुझाव दिया ताकि राज्य कि जनता के समक्ष बैंकों कि भूमिका के बारे में बताया जा सके।

(एकशन- समस्त बैंक एवं वित्त विभाग)

- ❖ श्री राधा कृष्ण किशोर ने कृषि क्षेत्र के अंतर्गत बैंकों के वित्तपोषण के बारे में मुद्दा उठाया तथा बैंकों से आग्रह किया कि वे राज्य और केंद्र सरकार की योजनाओं की तरह अपनी स्वयं की योजनाएं लेकर आए, ताकि कृषि क्षेत्र के अंतर्गत उत्पादकता बढ़ाई जा सके। उन्होंने बैंकों से कृषि क्षेत्र के अंतर्गत अपनी ब्याज दरें कम करने का भी आग्रह किया।

(एकशन- समस्त बैंक)

- ❖ अंत में, माननीय वित्त मंत्री ने एसएलबीसी बैठक के दौरान उठाए गए बिंदुओं के निष्पादन पर मुद्दा उठाया और कहा कि एसएलबीसी बैठक में उठाए गए बिंदुओं को हितधारकों द्वारा तत्काल निष्पादित किया जाना चाहिए साथ ही साथ उन्होंने आश्चस्त किया कि बैठक में राज्य सरकार के लिए उठाए गए बिंदुओं पर सरकार बैंकर्स के सहयोग करने के लिए तत्पर है।

(एकशन- समस्त बैंक)

झ) कार्यकारी निदेशक, बैंक ऑफ इंडिया श्री पी आर राजगोपाल का सम्बोधन-

- ❖ बैंक ऑफ इंडिया के कार्यकारी निदेशक ने एसएलबीसी द्वारा प्रस्तुत प्रस्तुति की सराहना करते हुए कहा कि राज्य में 1.50 लाख करोड़ रुपये के अग्रिम में से लगभग 62 प्रतिशत अग्रिम शहरी क्षेत्रों में स्वीकृत किए गए हैं, जो दर्शाता है कि झारखंड राज्य में शहरीकरण तेजी से हो रहा है। उन्होंने सुझाव दिया कि राज्य में शहरी क्षेत्रों में व्यापार करने को और ज्यादा आसान बनाने के लिए संबंधित नीति बनाई जानी चाहिए।

(एकशन- राज्य सरकार)

- ❖ नाबार्ड के स्टेट फोकस पेपर का उल्लेख करते हुए श्री राजगोपाल ने कहा कि लगभग 70 प्रतिशत राज्य कि जनसंख्या कृषि से संबंधित गतिविधियों में लगी हुई है, जिनमें से 34 प्रतिशत नियमित कृषि कार्य में लगे हुए हैं तथा शेष कृषि मजदूर हैं। उन्होंने कहा कि कृषि से संबंधित क्षेत्र में राज्य में अपार संभावनाएं हैं तथा उन्होंने बैंकों से उपर्युक्त क्षेत्र के अंतर्गत वित्त पोषण करने का आग्रह किया।

(एकशन- समस्त बैंक)

- ❖ श्री राजगोपाल ने बैठक में नाबार्ड द्वारा प्रस्तुत वित्तीय वर्ष 2025-26 के लिए वार्षिक ऋण योजना का उल्लेख किया और कहा कि राज्य में सूक्ष्म उद्यमों को वित्तपोषित करने के लिए बैंकों के समक्ष अपार संभावनाएं हैं। उन्होंने आगे कहा कि **PMEGP** और **PMMY** ऐसी योजनाएं हैं जिन पर बैंकों ध्यान केन्द्रित करने कि आवश्यकता है इसके साथ ही उन्होंने कहा कि बैंकों को एनपीए पर अंकुश लगाने के लिए आवेदन की गुणवत्ता को ध्यान में रखते हुए चयन करना चाहिए।

(एकशन- समस्त बैंक)



- ❖ कार्यकारी निदेशक ने सदन को कृषि तथा प्राथमिकता क्षेत्र के तहत हो रहे एनपीए के बारे में जानकारी दी। उन्होंने कहा कि झारखंड राज्य में 70 प्रतिशत कृषि किसान खाद्यान्न उत्पादन में लगे हुए हैं और शेष अन्य कृषि गतिविधियों में। उन्होंने कहा कि क्योंकि खाद्यान्न गतिविधि में झारखंड राज्य में उत्पादकता, मूल्य निर्धारण, विपणन और खरीद की कम गुंजाइश है, इसलिए इस क्षेत्र में एनपीए होने की संभावना भी बढ़ जाती है। श्री राजगोपाल ने विविधीकरण पर जोर दिया और बैंकों से आग्रह किया कि वे नाबार्ड द्वारा तैयार पीएलपी के अनुसार प्राथमिकता क्षेत्र के अग्रिमों के वित्तपोषण पर ध्यान केंद्रित करें।

(एक्शन- समस्त बैंक)

- ❖ श्री राजगोपाल ने बैंकों से प्राथमिकता क्षेत्र अग्रिमों के अंतर्गत ऋण प्रदान करने पर अधिक ध्यान केन्द्रित करने का आग्रह किया। उन्होंने कहा कि जब भी ऋण जमा अनुपात में बढ़ोतरी होती है, तो यह देखा जाता है कि प्राथमिकता क्षेत्र की तुलना में गैर-प्राथमिकता क्षेत्र के अंतर्गत वृद्धि अधिक होती है। बैंक ऑफ इंडिया के कार्यकारी निदेशक ने बैंकों से प्राथमिकता क्षेत्र अग्रिमों के अंतर्गत वित्तपोषण के प्रति सकारात्मक मानसिकता विकसित करने का आग्रह किया तथा बैंकों से प्राथमिकता क्षेत्र के अंतर्गत आने वाले सूक्ष्म ऋणों के वित्तपोषण पर अधिक ध्यान केन्द्रित करने का अनुरोध किया।

(एक्शन- समस्त बैंक)

- ❖ सभा अध्यक्ष ने बैंकों से कृषि संबद्ध गतिविधियों और क्षेत्र आधारित योजनाओं के लिए अधिक वित्तपोषण करने पर जोर दिया। नाबार्ड के मुख्य महाप्रबंधक के भाषण का हवाला देते हुए श्री राजगोपाल ने कहा कि लगभग 70 प्रतिशत तसर रेशम का निर्यात झारखंड राज्य से होता है किन्तु बैंकों द्वारा इसके तहत ऋण अनुदान नगण्य है और जिससे संबन्धित डाटा एसएलबीसी के पास उपलब्ध नहीं है। उन्होंने एसएलबीसी को क्षेत्र-आधारित योजना डेटा रखने की सलाह दी ताकि इसे बैंकों और राज्य सरकार के साथ साझा कर इसपर चर्चा की जा सके।

(एक्शन- एसएलबीसी)

- ❖ कार्यकारी निदेशक ने झारखंड राज्य में भंडारण सुविधा की कमी का मुद्दा उठाया और कहा कि झारखंड राज्य, देश के कुल सब्जी उत्पादन में 7 प्रतिशत का योगदान देता है, किन्तु, राज्य में भंडारण सुविधा की कमी के कारण सब्जियों का बड़ा हिस्सा खराब/बर्बाद हो जाता है। उन्होंने आगे कहा कि झारखंड राज्य में कोल्ड स्टोरेज बनाने की बहुत गुंजाइश है और बैंकों से कोल्ड स्टोरेज, वेयरहाउस इत्यादि के लिए अधिक वित्तपोषण पर ध्यान केंद्रित करने का आग्रह किया।

(एक्शन- समस्त बैंक)

- ❖ श्री राजगोपाल ने सदन को बताया कि देश के दक्षिणी और पश्चिमी भाग में स्थित कुछ राज्य सहकारी बैंक, सार्वजनिक क्षेत्र और निजी क्षेत्र के कुछ बैंकों से भी बेहतर प्रदर्शन कर रहे हैं। उन्होंने यह भी बताया कि इन बैंकों का कारोबार लगभग 16 लाख करोड़ रुपये का है तथा सभी राज्य सहकारी बैंक लाभ में चल रहे हैं। श्री राजगोपाल ने सुझाव दिया कि झारखंड में भी राज्य सहकारी बैंकों पर राज्य सरकार और नौकरशाहों द्वारा उचित नियंत्रण और निगरानी रखी जानी चाहिए ताकि झारखंड में राज्य सहकारी बैंकों की स्थिति में सुधार हो सके।


(एक्शन- राज्य सरकार, नाबार्ड एवं सहकारी बैंक)

- ❖ श्री राजगोपाल ने पुनः सभी बैंकों से नाबार्ड द्वारा तैयार पीएलपी पर ध्यान केंद्रित करने और वित्त वर्ष 2025-26 के लिए वार्षिक ऋण योजना को प्राप्त करने को प्राथमिकता देने तथा इन लक्ष्यों को प्राप्त करने के लिए क्षेत्र आधारित योजनाएं विकसित करने का आग्रह किया।

(एक्शन- समस्त बैंक)



बैठक के अंत में, एसएलबीसी के उप महाप्रबंधक श्री सी एच गोपाला कृषणा ने एस.एल.बी.सी की 90वीं बैठक में शामिल सदस्यों के लिए धन्यवाद ज्ञापन किया। सभा का संचालन श्रीमती प्राची मिश्रा, प्रबन्धक, रा. स्त. बै. स द्वारा किया गया।



(मनोज कुमार)

महाप्रबंधक, रा. स्त. बै. स.



90 वीं एसएलबीसी बैठक, दिसम्बर 2024

14 फ़रवरी 2025, प्रोजेक्ट भवन धुर्वा, राँची □

क्रमांक	नाम	पद	विभाग	संपर्क
1	श्री राधा कृष्ण किशोर	वित्त मंत्री	झारखंड राज्य सरकार	
2	श्रीमति शिल्पी नेहा तिकी	कृषि मंत्री	झारखंड राज्य सरकार	
3	श्री पी आर राजगोपाल	कार्यकारी निदेशक बैंक ऑफ इंडिया	बैंक ऑफ इंडिया, प्रधान कार्यालय	
4	श्री प्रेम रंजन प्रसाद सिंह	क्षेत्रीय निदेशक	भारतीय रिजर्व बैंक	
5	श्री अंजनी कुमार ठाकुर	निदेशक	वित्त विभाग, भारत सरकार	
6	श्री सुनील कृष्ण जहागीरदार	मुख्य महाप्रबंधक	नाबार्ड	
7	श्री अशोक कुमार पाठक	मुख्य महाप्रबंधक	बैंक ऑफ इंडिया, प्रधान कार्यालय	
8	श्री मनोज कुमार	महाप्रबंधक	बैंक ऑफ इंडिया, एसएलबीसी	
9	श्री अमित कुमार, भा.प्र.से	विशेष सचिव	वित्त विभाग, झारखंड सरकार	
10	श्री संजीव कुमार सिंह	उप महाप्रबंधक	बैंक ऑफ इंडिया, राँची अंचल	
11	श्री गौतम कुमार सिंह	महाप्रबंधक	नाबार्ड	
12	श्री पी आर झा	उप महाप्रबंधक	नाबार्ड	
13	श्रीमती अनामिका शर्मा	उप महाप्रबंधक	आरबीआई	
14	श्री सनी	प्रबंधक	आरबीआई	
15	श्री राजन पांडा	प्रबंधक	आरबीआई	
16	श्री प्रदीप हजारी	विशेष सचिव	कृषि झारखंड राज्य सरकार	
17	श्री विजय कुमार सेठी	सहायक महाप्रबंधक	बैंक ऑफ बड़ौदा	6287395611
18	श्री मुकेश मिश्रा	प्रबंधक	बैंक ऑफ बड़ौदा	6287395612
19	श्री सी एच गोपाल कृष्ण	उप महाप्रबंधक	बैंक ऑफ इंडिया एसएलबीसी	9440837450
20	श्री सुजीत कुमार साहू	महाप्रबंधक	केनरा बैंक	7599324615
21	श्री प्रबोध कुमार	वरिष्ठ प्रबंधक	केनरा बैंक	7520201560
22	श्री आर सी गोयल	उप महाप्रबंधक	सेंट्रल बैंक ऑफ इंडिया	9264291876
23	श्री पियूष मोदी	मुख्य प्रबंधक	सेंट्रल बैंक ऑफ इंडिया	9264291878
24	श्री राम स्वरूप सरकार	उप महाप्रबंधक	इंडियन बैंक	9163730750
25	श्री मनीष कुमार	सहायक महाप्रबंधक	इंडियन बैंक	9814755858
26	श्री हेमंत कुमार	वरिष्ठ प्रबंधक	इंडियन बैंक	9801491770
27	श्री मनीष कुमार	उप महाप्रबंधक	इंडियन ओवरसीज बैंक	8925952845
28	श्री नितिन कुमार बंका	सहायक महाप्रबंधक (उप क्षेत्रीय प्रमुख)	पंजाब नेशनल बैंक	8252423469
29	श्री प्रभास बोस	महाप्रबंधक और राज्य प्रमुख	स्टेट बैंक ऑफ इंडिया	9669288088
30	श्री देवेश मित्तल	उप महाप्रबंधक	स्टेट बैंक ऑफ इंडिया	9971981001
31	श्री कमलेश कुमार मंडल	सहायक महाप्रबंधक	स्टेट बैंक ऑफ इंडिया	8002504680
32	श्री धीरेन्द्र कुमार	मुख्य प्रबंधक	स्टेट बैंक ऑफ इंडिया	6200455070
33	श्री शशि कांत	उप महाप्रबंधक-उप क्षेत्रीय प्रमुख	यूनियन बैंक ऑफ इंडिया	8806678811
34	श्री बिवाश कुमार मिश्रा	सहायक महाप्रबंधक (उप क्षेत्रीय प्रमुख)	यूनियन बैंक ऑफ इंडिया	9304547670
35	सुश्री शिखा चौधरी	क्षेत्रीय प्रबंधक	बैंक ऑफ महाराष्ट्र	9971149208
36	श्री आदित्य कुमार	मुख्य प्रबंधक	पंजाब एंड सिंध बैंक	9697121900
37	श्रीमती भावना सिन्हा	क्षेत्रीय प्रबंधक	यूको बैंक	9835600823
38	श्री हरिचंद्र मुर्मू	क्षेत्रीय प्रबंधक	यूको बैंक	9792301920
39	श्री रमन श्रीवास्तव	सी.टी.ओ	धनबाद सेंट्रल को-ऑप बैंक	9798027478
40	श्री मदन मोहन बारीयार	अध्यक्ष	झारखण्ड राज्य ग्रामीण बैंक	9304118032
41	श्री दिलीप कुमार	प्रबंधक	झारखंड राज्य सहकारी बैंक लिमिटेड	8084173101
42	श्री शशि भूषण मिश्रा	एसडीआर, झारखंड	एनएसीआईआर	9330792100
43	श्री चंद्र भूषण पांडेय	राज्य नियंत्रक	एनएआर, एमओआरडी	9073396646
44	श्री एस के चौधरी	बैंकिंग प्रोफेशनल	एनएसएसएसएचओ राँची	9760245415
45	श्री धीरज	एसपीएम-एफआई	जेएसएलपीएस, आरडीडी	8969170434
46	श्री अनिल कुमार	एसएनओ आरएसईटीआई	जेएसएलपीएस, आरडीडी	9431901016
47	श्री शंभू प्रसाद यादव	उप निदेशक	मत्स्य पालन विभाग	7903097749
48	श्री राजकुमार गुप्ता	महाप्रबंधक	झारखण्ड राज्य ग्रामीण बैंक	9204756198
49	श्री दिलीप कुमार	प्रबंधक	झारखंड राज्य सहकारी बैंक लिमिटेड	8084173101
50	श्री निरज कुमार	एवीपी	एक्सिस बैंक लिमिटेड	7488560271
51	श्री नितेश कुमार	एवीपी	एक्सिस बैंक लिमिटेड	9771416906
52	श्री अशुतोष सिंह	डीवीपी वरिष्ठ शाखा प्रमुख	बंधन बैंक	
53	श्री मनीष कुमार सिन्हा	शाखा प्रमुख	डीबीएस बैंक	8102361625
54	अनुपस्थित		फेडरल बैंक लिमिटेड	
55	श्री नवनीत गांधी	डीवीपी	एचडीएफसी बैंक	9934011083
56	श्री सैयद शब्बीर	क्षेत्रीय प्रमुख-झारखंड	आईसीआईसीआई बैंक लिमिटेड	9771499046
57	श्री रोहित कुमार सिंह	उप महाप्रबंधक	आईडीबीआई बैंक लिमिटेड	8767352490
58	श्री सुधांशु कुमार	सहायक प्रबंधक	आईडीबीआई बैंक लिमिटेड	9993294706
59	सुश्री अदिति घोष	शाखा प्रमुख	आईडीएफसी फर्स्ट बैंक लिमिटेड	9835708422
60	श्री शेखर	क्लस्टर प्रमुख	इंडसइंड बैंक	9939737077
61	अनुपस्थित		जम्मू एवं कश्मीर बैंक लिमिटेड	
62	श्री वी विजय कुमार	क्षेत्रीय प्रमुख-झारखंड	करूर वैश्य बैंक	7013843335

63	श्री कार्तिक . के	एवीपी-1	कर्नाटक बैंक लिमिटेड	8861682164
64	श्री दिवाकर प्रसाद	वरिष्ठ प्रबंधक	कोटक महेंद्र बैंक लिमिटेड	8328492453
65	श्री अरुण वी मोहन	सहायक उपाध्यक्ष	साउथ इंडियन बैंक लिमिटेड	9048874928
66	श्री शिव प्रिय	क्लस्टर हेड	यस बैंक	7979962010
67	अनुपस्थित		आरबीएल बैंक	
68	श्री फरहान जलिली	मुख्य प्रबंधक	जाना लघु वित्त बैंक	7280073087
69	श्री शैलेन कुमार हलदार	शाखा विकास प्रबंधक	उज्जीवन लघु वित्त बैंक	7542035157
70	अनुपस्थित		उत्कर्ष लघु वित्त बैंक लिमिटेड	
71	अनुपस्थित		ईएसएफ लघु वित्त बैंक लिमिटेड	
72	श्री उत्तम कुमार रॉय	सहायक महाप्रबंधक	एयू लघु वित्त बैंक	9471307457
73	श्री शैलेन्द्र झा	राज्य निदेशक	फिनो पेमेंट्स बैंक	9955996520
74	श्री विक्रम कुमार	सहायक निदेशक	एयरटेल पेमेंट्स बैंक	7541049105
75	श्री बिराज डेका	सहायक महाप्रबंधक	इंडिया पोस्ट पेमेंट्स बैंक	9038224956
76	सुश्री अल्पना शर्मा	सहायक प्रबंधक	सिटी यूनियन	9959607525
77	श्री मुकुल पी एक्का	सहायक प्रबंधक	सिडबी	7759811384
78	सुश्री शोभा रानी केरकेटा	सहायक प्रबंधक	नाबार्ड	8002895858
79	श्री मांगे राम	राज्य निदेशक	केवीआईसी	9530722141
80	श्री राजीव कुमार	सहायक निदेशक	केवीआईसी	9474059775
81	श्री रवि शंकर	सहायक महाप्रबंधक	नाबार्ड	9920543432
82	श्री प्रजक्त धवाले	सहायक प्रबंधक	नाबार्ड	9422825190
83	लेफ्टिनेंट कमांडर रोहित मिश्रा	सहायक प्रबंधक	नाबार्ड	7702061577
84	श्री मृत्युंजय बक्शी	डीडीएम चतरा	नाबार्ड	9654396091
85	श्री गीतेश कुमार झा	सहायक प्रबंधक	नाबार्ड	8587829222
86	सुश्री मोनिका दास	डीए	नाबार्ड	9199222210
87	सुश्री शिवानी रोशन	डीडीएम खूटी	नाबार्ड	8002011690
88	सुश्री नीतू कुमारी	डीडीएम रांची	नाबार्ड	7895857989
89	सुश्री दीपिका प्रियंका	डीडीएम रामगढ़	नाबार्ड	7091194666
90	सुश्री अंजलि लकरा	एसएलपीएम	उद्योग निदेशालय	7043021312
91	सुश्री पूनम रानी	एसपीएमयू	उद्योग निदेशालय	7004964481
92	श्री बिष्णु सी पारिदा	सीओओ	जेएसएलपीएस	9939221549
93	श्री हरि प्रसाद बियानी	अध्यक्ष बैंकिंग समिति	जेएसआईए	8002685608
94	श्री शिवम सिंह	सचिव	जेएसआईए	9835334399
95	श्री आबिद हुसैन	एलडीएम बोकारो	बैंक ऑफ इंडिया	8451978491
96	श्री रवीन्द्र कुमार सिंह	एलडीएम चतरा	बैंक ऑफ इंडिया	8340133328
97	श्री संजीत कुमार	2ND LINE धनबाद	बैंक ऑफ इंडिया	7667341713
98	श्री संतोष कुमार	एलडीएम पूर्वी सिंहभूम	बैंक ऑफ इंडिया	7260814454
99	अनुपस्थित	एलडीएम गिरिडीह	बैंक ऑफ इंडिया	8210169991
100	श्री पवन कुमार	एलडीएम गुमला	बैंक ऑफ इंडिया	8879743105
101	श्री राकेश आज़ाद	एलडीएम हज़ारीबाग	बैंक ऑफ इंडिया	7209822572
102	श्री ऋषिकेश कुमार	एलडीएम खूटी	बैंक ऑफ इंडिया	9661859585
103	श्री निवास किशोर	एलडीएम कोडरमा	बैंक ऑफ इंडिया	9534741185
104	श्री नितिन कुमार	एलडीएम लोहरदगा	बैंक ऑफ इंडिया	8177819118
105	श्री दिलीप महली	एलडीएम रामगढ़	बैंक ऑफ इंडिया	7796504828
106	श्री अजित कुमार	एलडीएम रांची	बैंक ऑफ इंडिया	9007826480
107	श्री बरुण कुमार चौधरी	एलडीएम सरायकेला खरसावां	बैंक ऑफ इंडिया	7903255293
108	श्री सनिज़ मिंज	एलडीएम सिमडेगा	बैंक ऑफ इंडिया	7362843027
109	श्री दिवाकर सिन्हा	एलडीएम पश्चिमी सिंहभूम	बैंक ऑफ इंडिया	8936802753
110	श्री चन्द्रशेखर पटेल	एलडीएम दुमका	इंडियन बैंक	9074485076
111	श्री चंदन चौहान	एलडीएम गोड्डा	इंडियन बैंक	7781919295
112	श्री संदु समद	एलडीएम देवघर	भारतीय स्टेट बैंक	7992310119
113	श्री एस के रंजन	एलडीएम गढ़वा	भारतीय स्टेट बैंक	9934363709
114	श्री बालादित्य कुमार	एलडीएम जामताड़ा	भारतीय स्टेट बैंक	9470650026
115	श्री राजीव कुमार मंदिलवार	एलडीएम लातेहार	भारतीय स्टेट बैंक	7781011677
116	श्री धनेश्वर बेसरा	एलडीएम पाकुड़	भारतीय स्टेट बैंक	9771438410
117	श्री एथोनी लियांगी	एलडीएम पलामू	भारतीय स्टेट बैंक	9934363710
118	श्री सुधीर कुमार	एलडीएम साहिबगंज	भारतीय स्टेट बैंक	9771438409
119	श्री आनंद कौशल	राज्य स्तरीय बैंकर्स समिति		
120	श्रीमती सुनीता कुमारी	राज्य स्तरीय बैंकर्स समिति		
121	श्री राजेन्द्र गुप्ता	राज्य स्तरीय बैंकर्स समिति		
122	श्री रोशन चौधरी	राज्य स्तरीय बैंकर्स समिति		
123	श्रीमती प्राची मिश्रा	राज्य स्तरीय बैंकर्स समिति		
124	सुश्री दीक्षा आखोरी	राज्य स्तरीय बैंकर्स समिति		
125	श्री अमित दुबे	राज्य स्तरीय बैंकर्स समिति		
126	श्री कुमार ऋषव	राज्य स्तरीय बैंकर्स समिति		
127	श्री प्रशांत कुमार	राज्य स्तरीय बैंकर्स समिति		
128	श्री अश्वनी कुमार	राज्य स्तरीय बैंकर्स समिति		
129	श्री ऋषव श्रीवास्तव	राज्य स्तरीय बैंकर्स समिति		
130	सुश्री शालनी वर्मा	राज्य स्तरीय बैंकर्स समिति		
131	श्री पंकज कुमार	राज्य स्तरीय बैंकर्स समिति		
132	श्री शैलेश कुमार	राज्य स्तरीय बैंकर्स समिति		



कार्यसूची सं.	1
बैठक सं.	91

दिनांक 14 फरवरी, 2025 को आयोजित 90^{वीं} राज्य स्तरीय बैंकर्स समिति बैठक के कार्यवृत्त की पुष्टि

- दिनांक 14 फरवरी, 2025 को आयोजित 90^{वीं} राज्य स्तरीय बैंकर्स समिति बैठक के कार्यवृत्त सभी संबंधित कार्यालयों को संप्रेषित किए गए थे।
- सभा के द्वारा उपर्युक्त बैठक के कार्यवृत्त की पुष्टि की जा सकती है क्योंकि इस संबंध में किसी भी कार्यालय / विभाग द्वारा किसी प्रकार के संशोधन हेतु कोई अनुरोध प्राप्त नहीं हुआ है।

राज्य स्तरीय बैंकर्स समिति, झारखंड की 90 वीं त्रैमासिक (दिसम्बर 2024) समीक्षा बैठक की कृत कार्यवाही (ATR)

क्रम संख्या	कार्य विंदु	द्वारा सुझाए गए	विवरण	कृत कार्यवाही हेतु आर्बिटिट	कृत कार्यवाही (ATR)
1	ACP के लक्ष्य को हासिल करने के संदर्भ हेतु	श्री मनोज कुमार (महाप्रबंधक, राज्य स्तरीय बैंकर्स समिति-झारखण्ड)	महाप्रबंधक एसएलबीसी ने सदन को बताया कि, राज्य का ऋण जमा अनुपात साल दर साल (Y-O-Y) 10.50 प्रतिशत से बढ़कर 51.13 प्रतिशत तक पहुंच गया है तथा राज्य ने 31.12.2024 तक अपनी कुल वार्षिक ऋण योजना का 73 प्रतिशत प्राप्त कर लिया है। उन्होंने बैंकों और अग्रणी जिला प्रबंधकों से मार्च 2025 के अंत तक एसीपी लक्ष्य को हासिल करने पर ध्यान केंद्रित करने का आग्रह किया साथ ही साथ उम्मीद जताई कि इस लक्ष्य को राज्य बचे हुए समय में हासिल कर लेगा।	समस्त बैंक/अग्रणी जिला प्रबंधक	सभी बैंको और अग्रणी जिला प्रबंधक द्वारा मार्च 2025 के अंत तक Acp लक्ष्य को प्राप्त करने की बात कही गयी। हालांकी बैंको द्वारा मार्च 2025 के अंत तक वार्षिक ऋण योजना का 91.21 % लक्ष्य ही प्राप्त किया गया।
2	केसीसी ऋण को पुनर्वित्त करने हेतु तथा शून्य प्रतिशत पर किसानों को केसीसी ऋण उपलब्ध कराने हेतु	श्री मनोज कुमार (महाप्रबंधक, राज्य स्तरीय बैंकर्स समिति-झारखण्ड)	महाप्रबंधक एसएलबीसी ने किसानों के केसीसी ऋण को पुनर्वित्त करने हेतु बैंक ऑफ इंडिया द्वारा किए जा रहे कार्यों से सभा को अवगत कराया और बताया कि बैंक ऑफ इंडिया द्वारा राज्य के सभी गांवों में नोटिस वितरित कर एफडीएलसी सह केसीसी शिविर आयोजन किये जा रहे हैं, जहाँ किसानों को केसीसी ऋण पुनर्वित्त करवाने हेतु जागरूक किया जा रहा है। उन्होंने बताया कि किसानों को, जिनके केसीसी एनपीए हो गए है, उन्हें बैंक के विशेष स्कीम के तहत मात्र बकाया राशि का 10 से 30 प्रतिशत का सुगतान करके पुराने केसीसी खाता को बन्द करने की सलाह दी जा रही है, ताकि इन किसानों को नए केसीसी ऋण के साथ पुनर्वित्त किया जा सके। उन्होंने सभा को ये भी बताया की बैंक ऑफ इंडिया द्वारा शून्य प्रतिशत व्याज पर किसानों की किस प्रकार लाभ मिल सकता है इसकी जानकारी भी बैंक द्वारा शिविर में दी जा रही है। श्री कुमार ने वित्त वर्ष 2024-25 में बैंक ऑफ इंडिया को 75 लाख रुपये का अनुदान प्रदान करने के लिए मुख्य महाप्रबंधक नाबाई की आभार व्यक्त की तथा सभी बैंकों से केसीसी ऋणों के पुनर्वित्त करने तथा शून्य प्रतिशत पर किसानों को केसीसी ऋण उपलब्ध कराने हेतु अपना ध्यान केंद्रित करने का आग्रह किया।	समस्त बैंक	बैंको द्वारा महाप्रबंधक, राज्य स्तरीय बैंकर्स समिति-झारखण्ड के बातों पर अपनी सहमति प्रदान की तथा केसीसी ऋणों को पुनर्वित्त करने और शून्य प्रतिशत पर किसानों को केसीसी ऋण उपलब्ध कराने हेतु अपना ध्यान केंद्रित करने की भी बात कही।
3	एसएचजी द्वारा उपयोग कि जाने वाली राशि हेतु	श्री मनोज कुमार (महाप्रबंधक, राज्य स्तरीय बैंकर्स समिति-झारखण्ड)	श्री कुमार ने महिला स्वयं सहायता समूह का मुद्दा उठाया और सदन को बताया कि महिला स्वयं सहायता समूह किस तरह से अपने फंड का उपयोग कर रही है। उन्होंने कहा कि बैंक द्वारा स्वयं सहायता समूहों को जो working capital सीमा मंजूर कर रहे हैं प्रायः उसका उपयोग फसल के मौसम में उनके पति द्वारा किया जा रहा है जिनका खुद का खाता एनपीए है, जबकि बैंक ने महिलाओं को आजीविका विकसित करने के लिए ये पूंजी मंजूर की है। उन्होंने बैंकों से एसएचजी द्वारा उपयोग किए जा रही राशि पर ध्यान देने तथा राशि का सही इस्तेमाल करने हेतु महिलाओं को जागरूक करने का अनुरोध किया।	समस्त बैंक	सभी बैंको द्वारा Camp तथा अन्य माध्यम से महिला स्वयं सहायता समूह की दीदी को जागरूक किया जा रहा है जिसेते स्वयं सहायता समूह की दीदी working capital का इस्तेमाल अपने व्यापार पर ही केन्द्रित करे और इसे बढ़ा सके।
4	पिछली बैठक से संबंधित सभी कार्यवाही विंदु हेतु	श्री अंजनी कुमार ठाकुर (निदेशक, वित्तीय सेवा विभाग, वित्त मंत्रालय, नई दिल्ली)	श्री ठाकुर ने अपने प्रारंभिक वक्तव्य में कहा कि 90वीं एसएलबीसी बैठक का हिस्सा बनना उनके लिए सौभाग्य की बात है साथ ही उन्होंने इतने कम समय में 90वीं एसएलबीसी बैठक आयोजित करने के लिए एसएलबीसी को बधाई दी और आशा जताई कि पिछली बैठक से संबंधित सभी कार्यवाही विंदु बार पूरे कर लिए गए होंगे।	एसएलबीसी	एसएलबीसी द्वारा 90 वीं एसएलबीसी बैठक से संबंधित कार्यवाही विंदु सभी बैंक, एलडीएम और राज्य सरकार को भेज दी गयी थी। एसएलबीसी को बैंक और एलडीएम ने तय समय सीमा में अपने अपने कृत कार्यवाही विंदु भेज दी गयी थी
5	प्रधानमंत्री सूर्य घर मुफ्त बिजली योजना को आगामी एसएलबीसी बैठक में एजेंडा में रखने और झारखंड बिजली वितरण निगम के अधिकारियों को एसएलबीसी कि बैठक में आमंत्रित हेतु	श्री अंजनी कुमार ठाकुर (निदेशक, वित्तीय सेवा विभाग, वित्त मंत्रालय, नई दिल्ली)	श्री ठाकुर ने अपने भाषण में प्रधानमंत्री सूर्य घर मुफ्त बिजली योजना पर बात रखी। उन्होंने कहा कि इस योजना की निगरानी उच्चतम स्तर से की जा रही है और वित्तीय सेवा विभाग सभी हितधारकों के साथ इस योजना की नियमित समीक्षा कर रहा है। उन्होंने सदन को यह भी बताया कि इस योजना का मुख्य उद्देश्य 75,021 करोड़ रुपये की लागत से एक करोड़ घरों में solar rooftop स्थापित करना है। श्री ठाकुर ने कहा कि, यह देखा गया है कि हमारे प्रयासों के बावजूद भी इस योजना के तहत ऋण प्रवाह अपेक्षित गति नहीं पकड़ पाई इसलिए उन्होंने एसएलबीसी से आग्रह किया कि वे प्रधानमंत्री सूर्य घर मुफ्त बिजली योजना को आगामी एसएलबीसी बैठक में एजेंडा के रूप में रखें और झारखंड बिजली वितरण निगम के अधिकारियों को एसएलबीसी कि बैठक में आमंत्रित करें ताकि योजना की समीक्षा की जा सके।	एसएलबीसी	एसएलबीसी द्वारा त्रैमासिक बैठको मे प्रधानमंत्री सूर्य घर मुफ्त बिजली योजना को विशेष एजेंडा के तौर पर रखा जा रहा है तथा पिछली तीन बैठको से झारखंड बिजली वितरण निगम के अधिकारियों को एसएलबीसी कि बैठक में आमंत्रित भी किया जा रहा है
6	PMSVANidhi योजना हेतु	श्री अंजनी कुमार ठाकुर (निदेशक, वित्तीय सेवा विभाग, वित्त मंत्रालय, नई दिल्ली)	निदेशक डीएफएस ने PMSVANidhi योजना के तहत बैंकों द्वारा की गई प्रगति पर अपनी असंतुष्टि व्यक्त की। उन्होंने कहा कि नियमित समीक्षा और Collateral Security की आवश्यकता न होने के बावजूद भी बैंक द्वारा चुने गए आवेदन में भी संपूर्णतः ऋण वितरित नहीं किए गए हैं। उन्होंने बैंकों को उपरोक्त योजना में अपने प्रयासों पर ध्यान केंद्रित करने और प्राथमिकता के आधार पर लंबित मामलों को निपटारने की सलाह दी।	समस्त बैंक	समस्त बैंको द्वारा 31 मार्च 2025 तक PMSVANidhi की कुल 1,11,154/- आवेदन स्वीकृत किए गए हैं। हालांकी अभी भी सभी बैंको में कुल 1706 आवेदन लंबित है जिसे जल्द से जल्द बैंको द्वारा स्वीकृत किए जाने की बात कही गयी है
7	आकांक्षी जिलों हेतु	श्री अंजनी कुमार ठाकुर (निदेशक, वित्तीय सेवा विभाग, वित्त मंत्रालय, नई दिल्ली)	श्री अंजनी कुमार ठाकुर ने बताया कि देश के सभी 112 आकांक्षी जिलों में डीएफएस द्वारा आकांक्षी जिला कार्यक्रम (ADP) चलाया जा रहा है, जिसमें झारखंड राज्य में 19 आकांक्षी जिले शामिल हैं, जहां सभी हितधारकों के साथ समीक्षा बैठक की जानी है। उन्होंने एसएलबीसी से अनुरोध किया कि वे एलडीएम और संबंधित डीएफएस अधिकारियों के साथ सम्मन्वय स्थापित कर इस अभ्यास को फरवरी 2025 के अंत तक पूरा करें। उन्होंने उपरोक्त अभ्यास के पूरा होने के बाद सभी हितधारकों के साथ एक समीक्षा बैठक करने की बात कि और उक्त बैठक में वित्त मंत्रालय के विभिन्न प्रलेगशिप योजनाओं के प्रगति पर भी चर्चा एवं समीक्षा की जाने कि बात कही।	एसएलबीसी	झारखंड राज्य के 19 आकांक्षी जिले में से 17 आकांक्षी जिलो में सभी हितधारकों के साथ मिलकर समीक्षा बैठक कर ली गयी बचे 2 जिलो में भी जल्द से जल्द समीक्षा बैठक करा लेने की बात कही गयी है।निदेशक, वित्तीय सेवा विभाग, वित्त मंत्रालय, नई दिल्ली के निर्देशानुसार सभी हितधारको के साथ एक समीक्षा बैठक मई 2025 के अंत मे प्रस्तावित की गयी है
8	RSETI हेतु	श्री अंजनी कुमार ठाकुर (निदेशक, वित्तीय सेवा विभाग, वित्त मंत्रालय, नई दिल्ली)	श्री ठाकुर ने राज्य में RSETI के महत्व के बारे में बताया और राज्य में RSETI की संख्या बढ़ाने का आग्रह किया ताकि ग्रामीण बेरोजगार युवकों को प्रशिक्षित दिया जा सके तथा राज्य में स्वरोजगार को भी बढ़ाया जा सके। उन्होंने भारतीय स्टेट बैंक और पंजाब नेशनल बैंक के पास कम संख्या में RSETI होने कि बात रखी और इन बैंकों से राज्य में RSETI की संख्या को बढ़ाने का आग्रह किया।	भारतीय स्टेट बैंक और पंजाब नेशनल बैंक	एसबीआई द्वारा बताया गया की RSETI की संख्या बढ़ाने या घटाना , भारत सरकार की एमओआरडी डिपार्टमेंट करता है। वर्तमान में SBI झारखंड के 7 जिलों में अग्रणी बैंक है , और उन सभी 7 जिलों में RSETI की जिम्मेवारी भी SBI के पास है। पीएनबी द्वारा बताया गया की RSETI की व्यवहार्यता / उपयोगिता को बैंक नियमानुसार समीक्षा कर रहा है और नए RSETI की स्थापना हेतु बैंक अपने प्रधान कार्यालय को इस सम्बन्ध में पत्राचार करेगा।

राज्य स्तरीय बैंकर्स समिति, झारखंड की 90 वीं त्रैमासिक (दिसम्बर 2024) समीक्षा बैठक की कृत कार्यवाही (ATR)

9	सीएनटी/एसपीटी अधिनियम/स्कूली पाठ्यक्रम में वित्तीय साक्षरता अध्याय शामिल करना/बैंक के चार्ज / अधिकार की नोटिंग/केसीसी की सीमा में बढ़ोतरी हेतु	श्री रोशन चौधरी (वरिष्ठ प्रबंधक, एसएलबीसी)	<p>श्री चौधरी ने CNT/SPT अधिनियम पर सभा का ध्यान आकर्षित किया, उन्होंने ने कहा कि इस राज्य के ऋण प्रवाह की मुख्य बाधा CNT/SPT अधिनियम बने हुए हैं, उन्होंने कहा कि भूमि बंधक न हो पाने के कारण, न केवल बड़े उद्योग ऋण अपितु खुदरा आवास ऋण बढ़ाना भी बैंकों के लिए एक चुनौती बनी हुई है। जिस भूमि पर बड़े कारोबार स्थापित होने चाहिए, उस भूमि कि उपयोगिता छोटे कारोबार जैसे नर्सरी इत्यादि तक ही सीमित रह गयी है।</p> <ul style="list-style-type: none"> • स्कूली पाठ्यक्रम में वित्तीय साक्षरता अध्याय शामिल करना: श्री चौधरी ने बताया की स्कूल पाठ्यक्रम में 70 में से 37 अध्याय शामिल किये जा चुके है। राज्य सरकार से अपेक्षा है कि शेष अध्यायों को भी यथाशीघ्र पाठ्यक्रम में शामिल किया जाये। • श्री चौधरी ने कहा की बैंकों के पास बंधक रखी जाने वाली सभी सम्पत्तियों पर बैंक के चार्ज / अधिकार की नोटिंग विशेषकर ऑनलाइन पद्धति से यदि रजिस्ट्रार या सब-रजिस्ट्रार कार्यालय में किया जाय तो इससे पारदर्शिता आएगी। • उन्होंने राज्य सरकार से अनुरोध किया कि बिना भूमि कब्जा प्रमाण पत्र (LPC) के केसीसी की सीमा 1.00 लाख रुपये से बढ़ाकर 2.00 लाख रुपये कर दी जाये। उन्होंने आगे बताया कि आरबीआई के नवीनतम परिपत्र के अनुसार, बैंक संपत्ति को गिरवी रखे बिना 2.00 लाख रुपये तक के केसीसी का वित्तपोषण कर सकते हैं, जो सीमा पहले 1.60 लाख रुपये थी। उन्होंने कहा कि सीमा वृद्धि से किसानों को केसीसी के तहत अधिक राशि प्राप्त होने में मदद मिलेगी। 	राज्य सरकार	उक्त सभी मुद्दे से एसएलबीसी द्वारा पत्र संख्या SLBC/JH/2024-25/410 दिनांक 07 फरवरी 2025 के माध्यम से राज्य सरकार को सूचित कर दिया गया है जिस पर राज्य सरकार से सहयोग अपेक्षित है।
10	Action Taken Report विन्दुवार तरीके से प्रदान करने हेतु	श्री रोशन चौधरी (वरिष्ठ प्रबंधक, एसएलबीसी)	श्री चौधरी ने सदन को एस.एल.बी.सी. उपसमिति की बैठकों में चर्चा किए गए प्रमुख कार्य विंडुओं की जानकारी दी। उन्होंने बताया कि Steering Committee पर एस.एल.बी.सी. उपसमिति की बैठक में सभी बैंकों और एल.डी.एम. को सभी बैठकों की Action Taken Report विन्दुवार तरीके से प्रदान करने की सलाह दी गई साथ ही उक्त Report को बैंकों के राज्य प्रमुखों के हस्ताक्षर द्वारा ही एसएलबीसी को उपलब्ध करने की अप्रार्थ की ताकि एसएलबीसी उपसमिति के जो मुद्दे हैं वो राज्य प्रमुखों के संगजान में भी रहे।	समस्त बैंक	बैंको द्वारा Action Taken Report को विन्दुवार तरीके से प्रदान करने की बात कही गयी तथा action taken Report को बैंक के राज्य प्रमुख के हस्ताक्षर से ही भेजने की बात कही गयी। हालाकी कुछ बैंको द्वारा ही राज्य प्रमुख के हस्ताक्षर से Action Taken Report एसएलबीसी को प्रदान की गयी है।
11	निष्क्रिय बीसी हेतु	श्री रोशन चौधरी (वरिष्ठ प्रबंधक, एसएलबीसी)	एसएलबीसी उप-समिति की बैठक में उठाए गए प्रमुख विंडुओं से सदन को अवगत कराया गया, जिसमें सभी बैंकों को अपने निष्क्रिय बीसी को सक्रिय करने की सलाह दी गई, विशेष रूप से फिनो पेमेंट बैंकों को, जिनके निष्क्रिय बीसी की संख्या में वृद्धि हुई है। भारतीय रिजर्व बैंक के क्षेत्रीय निदेशक ने कहा कि फिनो पेमेंट बैंक का झारखंड राज्य में सर्वाधिक निष्क्रिय बीसी है। उन्होंने यस बैंक को निष्क्रिय बीसी के प्रतिशत में कमी लाने के लिए सलाहना की और फिनो पेमेंट बैंक से उनके निष्क्रिय बीसी को कम करने की रणनीतियों के बारे में पूछा। बैंक प्रतिनिधि ने बताया कि निष्क्रिय बीसी से संबंधित डाटा टीम को भेज दी गई है तथा आगामी तिमाही तक में इस पर प्रगति दिखाई देने का अनुमान है। भारतीय रिजर्व बैंक के क्षेत्रीय निदेशक ने बैंकों को सलाह दी कि वे एक समयसीमा के साथ एक रणनीति बनाएं और उसे एसएलबीसी को सौंपें कि बैंक निष्क्रिय बीसी के आंकड़े में किस प्रकार सुधार करेगा।	फिनो पेमेंट बैंक	फिनो पेमेंट बैंक द्वारा एटीआर के माध्यम से सूचित किया गया की बैंक द्वारा निष्क्रिय बीसी को सक्रिय करने का लगातार प्रयास किए जा रहे है हालाकी बैंक से प्राप्त रिपोर्ट के अनुसार निष्क्रिय बीसी के संख्या घटने के बजाय बढ़ी है। फिनो पेमेंट बैंक द्वारा निष्क्रिय बीसी को कम करने के समयसीमा का भी जिक्र नहीं किया गया है।
12	Social Security Schemes में सुधार लाने हेतु	श्री प्रेम रंजन प्रसाद सिंह (क्षेत्रीय निदेशक, भारतीय रिजर्व बैंक)	सदन को अवगत कराया गया कि पीएफआरडीए ने वित्तीय वर्ष 2024-25 के लिए अटल पेंशन योजना के लिए 2,56,495 नए नामांकन का लक्ष्य झारखण्ड राज्य को आवंटित किया है, जिसमें से राज्य में 31.12.2024 तक 3,36,064 नए नामांकन किए गए हैं, जो लक्ष्य का 131 प्रतिशत है। भारतीय रिजर्व बैंक के क्षेत्रीय निदेशक ने निजी क्षेत्र के बैंकों को भी अटल पेंशन योजना में योगदान देने तथा अपने-अपने मुख्यालयों के साथ परामर्श कर झारखंड राज्य में सारी Social Security Schemes में सुधार लाने की रणनीति बनाने और उसे एसएलबीसी को उपलब्ध कराने की सलाह दी। श्री पी आर राजगोपाल ने राज्य में निजी क्षेत्र के बैंकों की भूमिका को महत्वपूर्ण बताया और कहा की निजी क्षेत्र के बैंकों की Deposit Market Share राज्य में 20 प्रतिशत तक पहुँच गई है, इसलिए इन बैंकों को सामाजिक सुरक्षा योजनाओं और ग्रामीण क्षेत्रों में ऋण वितरण पर भी पर ध्यान केंद्रित करने की आवश्यकता है।	निजी क्षेत्र के बैंक	निजी क्षेत्र के बैंकों द्वारा सामाजिक सुरक्षा योजनाओं में कैंप तथा अन्य माध्यम से ज्यादा से ज्यादा social security scheme में नामांकन करने की बात कही गयी जिसेसे आने वाले समय में इसमें बड़ोतरी की संभावना जताई गयी। हालाकी मार्च 2025 के रिपोर्ट के अनुसार निजी क्षेत्र के बैंकों में social security scheme में खाता प्रगति देखने को नहीं मिली है।
13	Social Security Schemes में सुधार लाने हेतु	श्री अंजनी कुमार ठाकुर (निदेशक, वित्तीय सेवा विभाग, वित्त मंत्रालय, नई दिल्ली)	निदेशक, डीएफएस ने सदन में वित्तीय समावेशन योजनाओं के महत्व के बारे में बात की और कहा कि PMJDY खाते वर्ष 2014 में प्रारम्भ किए गए थे, हालांकि, राज्य में निजी क्षेत्र के बैंक, सहकारी बैंक और लघु वित्त बैंकों का योगदान इसके अंतर्गत केवल 1.83 प्रतिशत है। उन्होंने इन बैंकों से एसएलबीसी की अगली बैठक तक PMJDY खातों में सुधार लाने का अप्रार्थ किया।	निजी क्षेत्र के बैंक, सहकारी बैंक और लघु वित्त बैंक	राज्य में निजी क्षेत्र के बैंक, सहकारी बैंक और लघु वित्त बैंकों द्वारा आने वाले समय में ज्यादा से ज्यादा PMJDY खाता खोलने की बात कही गयी
14	कृषि क्षेत्र में ऋण बढ़ाने हेतु	श्री प्रेम रंजन प्रसाद सिंह (क्षेत्रीय निदेशक, भारतीय रिजर्व बैंक)	बैंक में भारतीय रिजर्व बैंक द्वारा कृषि क्षेत्र के अंतर्गत ऋण देने के लिए निर्धारित लक्ष्य पर चर्चा की गई और बताया गया कि झारखंड राज्य ने 31.12.2024 तक कृषि क्षेत्र के अंतर्गत अपने कुल ANBC का 14.68 प्रतिशत ही प्राप्त किया है, जो RBI के 18 प्रतिशत के मानक से कम है। श्री प्रेम रंजन प्रसाद सिंह ने कहा कि या तो बैंक अपने कृषि ऋण खातों को गलत तरीके से वर्गीकृत कर रहे हैं या वे कृषि संबंधित गतिविधियों के तहत कम ऋण स्वीकृत कर रहे हैं। उन्होंने आगे कहा कि अधिकांश सार्वजनिक क्षेत्र के बैंकों की उपलब्धि 18 प्रतिशत से कम है। उन्होंने SBI, UBI, PNB, UCO, BOB, CANARA, PSB, IDBI, HDFC और ICICI बैंक को कृषि और संबद्ध गतिविधियों के तहत अधिक वित्तपोषण पर रणनीति बनाने और एसएलबीसी को प्रस्तुत करने की सलाह दी ताकि राज्य में 18 प्रतिशत के बेंचमार्क को हासिल किया जा सके।	नामित समस्त बैंक	बैंको द्वारा बताया गया की इस दिशा में सुधार के लिए विशेष कदम उठाये जा रहे हैं, कृषि क्षेत्र में ऋण प्रवाह बढ़ाने के लिए मार्च माह तक विशेष कैंप / आउटरीच प्रोग्राम का आयोजन किया गया और किसानों एवं कृषि आधारित उद्योगों पर विशेष ध्यान केंद्रित किया जा रहा है।
15	PMEGP ऋण के तहत उपलब्ध होने वाली सस्मिडि हेतु	श्री प्रेम रंजन प्रसाद सिंह (क्षेत्रीय निदेशक, भारतीय रिजर्व बैंक)	राज्य में गैर निष्पादित परिसंपत्तियों (NPA) की स्थिति पर चर्चा की गई, जहां बताया गया कि 31.12.2024 तक राज्य में सकल एनपीए 7,428 करोड़ रुपये रहा, जो पिछले वर्ष कि दिसंबर तिमाही के तुलना में 718 करोड़ रुपये की वृद्धि को दर्शाता है। भारतीय रिजर्व बैंक के क्षेत्रीय निदेशक ने एनपीए में वृद्धि के मामले में प्रतिक्रिया व्यक्त करते हुए कहा कि ऋण जमा अनुपात को बढ़ाने के साथ साथ बैंकों को स्वीकृत किए जा रहे ऋण की गुणवत्ता पर भी ध्यान देने की आवश्यकता है। उन्होंने PMEGP ऋण के तहत उपलब्ध होने वाली सस्मिडि पर भी अपनी बात रखी और कहा की KVIC विभाग को Margin Money वितरण में हों रही विलंब पर भी ध्यान देने की आवश्यकता है ताकि बैंक अपने NPA को घटा सके। केबीआईसी के निदेशक ने सदन को बताया कि हाल ही में विभाग ने 4.5 करोड़ रुपये की सस्मिडी जारी की है और विभाग शेष सस्मिडी जारी करने के लिए केंद्रीय कार्यालय के संपर्क में है।	KVIC	KVIC द्वारा पत्र के माध्यम से एसएलबीसी को बताया गया की मार्च 25 तक कुल 36.06 करोड़ की सस्मिडि बैंको को दे दी गयी है. शेष Rs.7.58 करोड़ की राशि FY 26 में बैंको दे दी जाएगी।

राज्य स्तरीय बैंकर्स समिति, झारखंड की 90 वीं त्रैमासिक (दिसम्बर 2024) समीक्षा बैठक की कृत कार्यवाही (ATR)

16	एसएलबीसी रिपोर्ट समय जमा करने हेतु	श्री प्रेम रंजन प्रसाद सिंह (क्षेत्रीय निदेशक, भारतीय रिजर्व बैंक)	आरबीआई की Lead Bank Scheme के दिशा-निर्देशों के बारे में जानकारी देते हुए कहा गया कि बैंकों को त्रैमासिक समिति के अगले महीने की 15 तारीख तक एसएलबीसी को रिपोर्ट प्रस्तुत करनी होती है किन्तु यस बैंक, इंडसइंड बैंक और कोटक महिंद्रा बैंक द्वारा एसएलबीसी को दिसम्बर तिमाही की मैन्युअल रिपोर्ट प्रस्तुत नहीं की गई है। भारतीय रिजर्व बैंक के क्षेत्रीय निदेशक ने उपर्युक्त बैंक के प्रति अपनी नाराजगी व्यक्त की और कहा कि एसएलबीसी की बैठक बैंकों द्वारा प्रस्तुत आंकड़ों के आधार पर की जाती है साथ ही उन्होंने बैंकों को निर्धारित समय के भीतर एसएलबीसी को अपनी रिपोर्ट प्रस्तुत करने की सलाह दी।	यस बैंक, इंडसइंड बैंक और कोटक महिंद्रा बैंक	यस बैंक और कोटक महिंद्रा बैंक द्वारा action taken report एसएलबीसी को नहीं भेजी गयी है। इंडसइंड बैंक द्वारा त्रैमासिक समिति के अगले महीने की 15 तारीख तक एसएलबीसी को रिपोर्ट प्रस्तुत करने की बात कही गयी हाल की इंडसइंड बैंक द्वारा तय समय सीमा में मैन्युअल रिपोर्ट एसएलबीसी को प्रदान नहीं की गयी
17	DRT में मामलों में हो रही अत्यधिक देरी हेतु	श्री मदन मोहन बरियार (अध्यक्ष, JRG बैंक)	झारखंड राज्य ग्रामीण बैंक के अध्यक्ष द्वारा DRT में मामलों में हो रही अत्यधिक देरी का मुद्दा सभा के समक्ष रखा। उन्होंने सभा से अनुरोध किया कि मामलों के शीघ्र निपटारा हेतु सभा के ओर से DRT को पत्राचार किया जाने कि आवश्यकता है।	एसएलबीसी	एसएलबीसी द्वारा इस संबंध में DRT से पत्राचार कर मामलों के निपटारा हेतु निवेदन किया गया है
18	प्रधानमंत्री सूर्य घर मुफ्त बिजली योजना हेतु	श्री रोशन चौधरी (वरिष्ठ प्रबंधक, एसएलबीसी)	सदन को बताया गया कि वित्तीय सेवा विभाग के निर्देशानुसार प्रधानमंत्री सूर्य घर मुफ्त बिजली योजना को इस बैठक में एजेंडा में रखा गया है तथा सभी हितधारकों को योजना के बारे में सक्षम जानकारी प्रदान की गई तथा समस्त बैंक को इस योजना के अंतर्गत ऋण प्रदान करने का आग्रह किया गया।	समस्त बैंक	सभी बैंक के जानकारी हेतु
19	CKYCR हेतु	श्री रोशन चौधरी (वरिष्ठ प्रबंधक, एसएलबीसी)	कारोबारी सत्र के अंत में, CKYCR की विशेष एजेंडे पर जानकारी प्रदान कि गई और सदन को बताया गया कि बैंकों को सुझाव दिया गया है कि वे ग्राहक की पासबुक में CKYCR- आईडी प्रिंट करें और बैंक शाखाओं में CKYCR- R मिस्ट्र कॉल नंबर वाला बैनर प्रदर्शित करें।	समस्त बैंक	बैंको द्वारा ग्राहक की पासबुक में CKYCR- आईडी प्रिंट करने और बैंक शाखाओं में CKYCR- R मिस्ट्र कॉल नंबर वाला बैनर प्रदर्शित करने की बात कही गयी।
20	किसानों को ऋण उपलब्ध कराने हेतु	श्री सुनील कृष्ण जहगीरदार (मुख्य महाप्रबंधक, नाबार्ड)	नाबार्ड के मुख्य महाप्रबंधक ने PACs के माध्यम से किसानों के वित्तपोषण करने तथा व्यक्तिगत तौर पर किसानों को ऋण उपलब्ध कराने के मुद्दे पर अपनी बात रखी साथ ही राज्य में किसानों को शिक्षित करने और कृषि ऋण प्रदान करने के लिए अभियान चलाने पर अपनी बात सभा के समक्ष रखी।	राज्य सरकार एवं समस्त बैंक	बैंको द्वारा मुख्य महाप्रबंधक, नाबार्ड की बातों का समर्थन किया तथा इस पर अमल करने की बात कही गयी
21	जल संचयन से संबंधित परियोजनाएं हेतु	श्री सुनील कृष्ण जहगीरदार (मुख्य महाप्रबंधक, नाबार्ड)	श्री जहागीरदार ने सरकार से जल उपलब्धता बढ़ाने के लिए जल संचयन से संबंधित परियोजनाएं शुरू करने का आग्रह किया ताकि राज्य में दूसरी और तीसरी फसल को बढ़ावा मिल सके।	राज्य सरकार	एसएलबीसी द्वारा राज्य के वित्त विभाग को इस संबंध में मेल के माध्यम से दिनांक 03 अप्रैल को minutes साझा कर सूचित कर दिया गया है।
22	शेड नेट खेती हेतु	श्री सुनील कृष्ण जहगीरदार (मुख्य महाप्रबंधक, नाबार्ड)	नाबार्ड के मुख्य महाप्रबंधक ने सदन को नाबार्ड द्वारा 400 वर्ग फुट से कम क्षेत्र में छोटे पैमाने पर शेड नेट खेती के लिए शुरू की गई पायलट परियोजना के बारे में जानकारी दी, जिसमें ब्रोकोली, लेट्यूस आदि जैसी exotic सब्जियों की खेती की जाती है। उन्होंने राज्य सरकार से छोटे शेड नेट के तहत exotic खेती करने वाले किसानों के लिए सब्सिडी से जुड़ी योजना पर विचार करने का अनुरोध किया।	राज्य सरकार	एसएलबीसी द्वारा राज्य के वित्त विभाग को इस संबंध में मेल के माध्यम से दिनांक 03 अप्रैल को minutes साझा कर सूचित कर दिया गया है।
23	भंडारण क्षमता बढ़ाने हेतु	श्री सुनील कृष्ण जहगीरदार (मुख्य महाप्रबंधक, नाबार्ड)	श्री जहागीरदार ने राज्य में भंडारण क्षमता की कमी का मुद्दा सभा के समक्ष उठाया। उन्होंने कहा कि झारखंड राज्य में कुल 50 लाख मीट्रिक टन खाद्यान्न उत्पादन होती है और राज्य में भंडारण क्षमता लगभग 5 लाख मीट्रिक टन ही है, इसलिए शेष खाद्यान्न या तो दूसरे राज्यों में संग्रहीत किया जा रहा है या संग्रहीत नहीं किया जा रहा है। उन्होंने कहा कि बैंकों के पास कोल्ड स्टोरेज, गोदामों, बेयरहाउसों के लिए वित्त पोषण का अच्छा अवसर है।	समस्त बैंक	बैंको द्वारा मुख्य महाप्रबंधक, नाबार्ड द्वारा सुझाए गए बातों पर अमल करने की बात कही गयी
24	खुली नीलामी घर (open auction house) की स्थापना हेतु	श्री सुनील कृष्ण जहगीरदार (मुख्य महाप्रबंधक, नाबार्ड)	श्री जहागीरदार ने कोकून की खेती करने वाले किसानों के लिए खुली नीलामी घर (open auction house) की स्थापना का मुद्दा उठाया। उन्होंने कहा कि देश में उत्पादित तसर का लगभग 70 प्रतिशत उत्पादन झारखंड राज्य से आता है, किन्तु किसानों के लिए उचित मूल्य निर्धारण तंत्र के अभाव में किसान अपने कोकून को उचित मूल्य पर बेचने में असमर्थ हैं, इसलिए उन्होंने राज्य सरकार से कोकून किसानों के लिए भंडारण सुविधा के साथ खुली नीलामी घर की स्थापना करने का आग्रह किया।	राज्य सरकार	एसएलबीसी द्वारा राज्य के वित्त विभाग को इस संबंध में मेल के माध्यम से दिनांक 03 अप्रैल को minutes साझा कर सूचित कर दिया गया है।
25	मत्स्य पालन हेतु	श्री सुनील कृष्ण जहगीरदार (मुख्य महाप्रबंधक, नाबार्ड)	नाबार्ड के मुख्य महाप्रबंधक ने झारखंड राज्य में मत्स्य पालन की अपार संभावनाओं के बारे में बताते हुए कहा कि राज्य में तालाब और जलाशय कि उपलब्धता काफी ज्यादा होने के बावजूद राज्य में मछली पालन कि गतिविधि की संख्या इसके अपेक्षित तन्य है। उन्होंने कहा कि विशेष रूप से cage fishing, biofloc और recirculating aquaculture system का राज्य में बहुत संभावनाएं हैं, इसलिए, उन्होंने बैंकों से इसके तहत वित्त पोषण करने का आग्रह किया।	समस्त बैंक	सभी बैंको द्वारा मुख्य महाप्रबंधक, नाबार्ड द्वारा सुझाए गए बातों पर अमल करने की बात कही गयी
26	भूमि बैंक (Land bank) और ग्रामीण औद्योगिक एस्टेट (Rural Industrial Estate) को विकसित करने हेतु	श्री सुनील कृष्ण जहगीरदार (मुख्य महाप्रबंधक, नाबार्ड)	एमएसएमई इकाइयों को वित्त पोषण करने के मुद्दे पर बात करते हुए श्री जहागीरदार ने कहा कि राज्य में सीएनटी/एसपीटी अधिनियम के कार्यान्वयन से राज्य के एमएसएमई इकाई को वित्तपोषण करने में बाधा आ रही है, जिसके फलस्वरूप उन्होंने राज्य सरकार से झारखंड राज्य में भूमि बैंक (Land bank) और ग्रामीण औद्योगिक एस्टेट (Rural Industrial Estate) को विकसित करने का सुझाव दिया ताकि एमएसएमई इकाइयां आसानी से स्थापित की जा सकें और इन इकाइयों को बैंकों के माध्यम से वित्त प्रदान किया जा सके।	राज्य सरकार	एसएलबीसी द्वारा राज्य के वित्त विभाग को इस संबंध में मेल के माध्यम से दिनांक 03 अप्रैल को minutes साझा कर सूचित कर दिया गया है।
27	अर्बन हाट व जीआई मॉल की स्थापना हेतु	श्री सुनील कृष्ण जहगीरदार (मुख्य महाप्रबंधक, नाबार्ड)	राज्य में अन्य प्राथमिकता क्षेत्र को बढ़ावा देने के लिए नाबार्ड के मुख्य महाप्रबंधक ने राज्य सरकार से हैदराबाद, लखनऊ, दिल्ली व अन्य स्थानों की तर्ज पर अर्बन हाट व जीआई मॉल की स्थापना का अनुरोध किया।	राज्य सरकार	एसएलबीसी द्वारा राज्य के वित्त विभाग को इस संबंध में मेल के माध्यम से दिनांक 03 अप्रैल को minutes साझा कर सूचित कर दिया गया है।

राज्य स्तरीय बैंकर्स समिति, झारखंड की 90 वीं त्रैमासिक (दिसम्बर 2024) समीक्षा बैठक की कृत कार्यवाही (ATR)

28	मेधा डेयरी जैसे कियोस्क स्थापित करने हेतु	श्री सुनील कृष्ण जहगीरदार (मुख्य महाप्रबंधक, नाबाई)	श्री जहगीरदार ने 55 उद्यमियों को 800 मेगावाट सौर ऊर्जा उत्पादन परियोजना स्वीकृत करने के लिए राज्य सरकार की सहायता की और राज्य सरकार को जलाशय में प्लोटिंग सौर पैनल स्थापित करने और महिला स्वयं सहायता समूह उद्यमियों के लिए आवासीय कॉलोनी में मेधा डेयरी जैसे कियोस्क स्थापित करने का सुझाव दिया।	राज्य सरकार	एसएलबीसी द्वारा राज्य के वित्त विभाग को इस संबंध में मेल के माध्यम से दिनांक 03 अप्रैल को minutes साझा कर सूचित कर दिया गया है।
29	समूहों के लिए सामान्य सुविधा केंद्र (Common Service Centre) की उपलब्धता हेतु	श्री सुनील कृष्ण जहगीरदार (मुख्य महाप्रबंधक, नाबाई)	नाबाई के मुख्य महाप्रबंधक ने महिला स्वयं सहायता समूहों के समक्ष प्रमाणीकरण के अभाव का मुद्दा सभा के समक्ष उठाया। उन्होंने कहा कि समूहों के द्वारा उत्पादित खाद्य उत्पाद के लिए, इन समूहों को विपणन के लिए FSSAI, HACCP के प्रमाणीकरण की आवश्यकता उपलब्ध कराने कि बात कही, जो उनके लिए आसानी से उपलब्ध नहीं होती। श्री जहगीरदार ने राज्य के विभिन्न समूहों के लिए सामान्य सुविधा केंद्र (Common Service Centre) की उपलब्धता का सुझाव दिया राज्य सरकार को दिया।	राज्य सरकार	एसएलबीसी द्वारा राज्य के वित्त विभाग को इस संबंध में मेल के माध्यम से दिनांक 03 अप्रैल को minutes साझा कर सूचित कर दिया गया है।
30	राज्य वित्त निगम (State Finance Corporation) की स्थापना हेतु	श्री सुनील कृष्ण जहगीरदार (मुख्य महाप्रबंधक, नाबाई)	89वीं एसएलबीसी बैठक में माननीय कृषि मंत्री द्वारा उठाए गए बिंदु का उल्लेख करते हुए मुख्य महाप्रबंधक ने राज्य सरकार को एक विशिष्ट योजना लाने का सुझाव दिया जिसके तहत राज्य सरकार वैसी महिलाओं के लिए गारंटी प्रदान कर सके जो Collateral Security प्रदान करने में असमर्थ हैं, विशेष रूप से आदिवासी महिला, साथ ही साथ उन्होंने राज्य सरकार को कमजोर वर्षों को ऋण प्रदान करने के लिए राज्य वित्त निगम (State Finance Corporation) की स्थापना करने का भी सुझाव दिया।	राज्य सरकार	एसएलबीसी द्वारा राज्य के वित्त विभाग को इस संबंध में मेल के माध्यम से दिनांक 03 अप्रैल को minutes साझा कर सूचित कर दिया गया है।
31	मार्च 2025 तक ऋण जमा अनुपात बढ़ाने हेतु	श्री प्रेम रंजन प्रसाद सिंह (क्षेत्रीय निदेशक, भारतीय रिजर्व बैंक)	89वीं एसएलबीसी बैठक में बैंकों द्वारा लिए गए संकल्प का उल्लेख करते हुए भारतीय रिजर्व बैंक के क्षेत्रीय निदेशक ने कहा कि पिछली बैठक में सभी बैंकों ने सामूहिक रूप से सदन को मार्च 2025 तक ऋण जमा अनुपात को 55 प्रतिशत तक करने का आश्वासन दिया था। श्री सिंह ने बैंकों द्वारा उक्त आश्वासन पर अपना विश्वास व्यक्त करते हुए उम्मीद जताई कि सभी बैंक मिलकर मार्च 2025 तक उपरोक्त प्रतिशत के आंकड़े को हासिल कर लेंगे।	समस्त बैंक	सभी बैंकों द्वारा क्षेत्रीय निदेशक, भारतीय रिजर्व बैंक की बात पर सहमति प्रदान की गयी तथा एनपीए अपने स्तर पर ऋण जमा अनुपात बढ़ाने की बात कही गयी जिसेसे राज्य का ऋण जमा अनुपात भी मार्च 2025 तक 55% हो पाये। हालांकि मार्च 25 के डेटा के अनुसार ऋण जमा अनुपात 50.68% ही रही।
32	गुणवत्तापूर्ण वित्तपोषण हेतु	श्री प्रेम रंजन प्रसाद सिंह (क्षेत्रीय निदेशक, भारतीय रिजर्व बैंक)	श्री सिंह ने राज्य में एनपीए में वर्ष-दर-वर्ष 618 करोड़ रुपये की वृद्धि पर अपनी चिंता व्यक्त की और कहा कि प्रतिशत के आधार पर राज्य में एनपीए स्तर में कमी देखी जा सकती है किन्तु समग्र रूप से एनपीए में वृद्धि हुई है जो बैंकों के लिए चिंता का विषय है। उन्होंने बैंकों से राज्य में गुणवत्तापूर्ण वित्तपोषण पर ध्यान केन्द्रित करने का आग्रह किया।	समस्त बैंक	सभी बैंकों द्वारा क्षेत्रीय निदेशक, भारतीय रिजर्व बैंक द्वारा सुझाए गए बातों पर अमल करने की बात कही गयी तथा आने वाले समय में एनपीए में कमी लाने की भी बात कही गयी।
33	शून्य प्रतिशत व्याज दर हेतु	श्री प्रेम रंजन प्रसाद सिंह (क्षेत्रीय निदेशक, भारतीय रिजर्व बैंक)	क्षेत्रीय निदेशक ने बैंक ऑफ इंडिया की पहल की सहायता की, जहां बैंक ने शून्य प्रतिशत व्याज दर पर केसीसी प्राप्त करने के लिए किसानों को जागरूक करने के लिए एक पुस्तिका बनाई है। उन्होंने सभी बैंकों से इस तरह के विचारों को विकसित करने का अनुरोध किया ताकि किसानों को शून्य प्रतिशत व्याज दर पर केसीसी प्राप्त करने के लिए जागरूक किया जा सके।	समस्त बैंक	सभी बैंक द्वारा अपने अपने स्तर से किसानों को जागरूक करने की बात कही गयी जिसेसे किसान शून्य प्रतिशत व्याज दर पर केसीसी प्राप्त कर सके।
34	Collateral Free ऋण की सीमा 1.60 लाख से बढ़ाकर 2 लाख रुपये करने हेतु	श्री प्रेम रंजन प्रसाद सिंह (क्षेत्रीय निदेशक, भारतीय रिजर्व बैंक)	केसीसी के तहत Collateral Free ऋण की सीमा 1.60 लाख से बढ़ाकर 2 लाख रुपये करने का उल्लेख करते हुए, श्री सिंह ने राज्य सरकार से नीति में बदलाव करने का अनुरोध किया, जहां भूमि कब्जा प्रमाण पत्र की आवश्यकता की सीमा को 1 लाख रुपये से बढ़ाकर 2 लाख रुपये तक की जा सकती है, जिसेसे राज्य के ऋण जमा अनुपात को सुधार लाने में भी मदद मिलेगी।	राज्य सरकार	एसएलबीसी द्वारा राज्य के वित्त विभाग को इस संबंध में मेल के माध्यम से दिनांक 03 अप्रैल को minutes साझा कर सूचित कर दिया गया है।
35	ACP के लक्ष्य को हासिल करने के संदर्भ हेतु	श्री अशोक कुमार पाठक (मुख्य महाप्रबंधक, बैंक ऑफ इंडिया)	राज्य सरकार की प्रतिबद्धता का उल्लेख करते हुए श्री अशोक कुमार पाठक ने कहा कि एस.एल.बी.सी. की 90वीं बैठक में दो कैबिनेट मंत्रियों की उपस्थिति राज्य के समग्र विकास में बैंकों की महत्ता को दर्शाती है। उन्होंने आगे कहा कि आर्थिक विकास और प्रगति के संदर्भ में राज्य की क्षमता नाबाई के राज्य फोकस पेराम में परिलक्षित है, जहां 60 प्रतिशत क्षमता सूक्ष्म, लघु और मध्यम उद्यमों को आर्बिट्रिट की गई है। उन्होंने बैंकों से उपरोक्त लक्ष्य के अनुसार अगले वित्तीय वर्ष के लिए योजना बनाकर उसे हासिल करने का आग्रह किया।	समस्त बैंक	सभी बैंकों द्वारा मुख्य महाप्रबंधक, बैंक ऑफ इंडिया द्वारा सुझाए गए बातों पर अमल करने की बात कही गयी।
36	ऋण बढ़ाने हेतु तथा पीडीआर अधिनियम को सख्ती से लागू करने हेतु	श्री अशोक कुमार पाठक (मुख्य महाप्रबंधक, बैंक ऑफ इंडिया)	मुख्य महाप्रबंधक ने बैंकों की गैर निष्पादित आस्तियों के मुद्दे का उल्लेख करते हुए कहा कि बैंकों को उन मुद्दों पर अधिक ध्यान देने की आवश्यकता है जो मामले बैंकों द्वारा निष्पादित किए जा सकते हैं। एनपीए जोखिम प्रबंधन का उल्लेख करते हुए श्री पाठक ने एनपीए को डिफॉल्ट की संभावना और चूक के कारण होने वाले मुकसान के संयोजन के रूप में परिभाषित करते हुए बताया कि डिफॉल्ट की संभावना बैंक के हाथ में होती है, यानी डिफॉल्ट क्यों होता है बैंक को इस पर ध्यान केन्द्रित करने की आवश्यकता है। उन्होंने सदन को आश्चर्य किया कि बैंक राज्य में ऋण हस्तक्षेप बढ़ाने पर ध्यान केंद्रित करेगी साथ ही साथ उन्होंने राज्य सरकार से पीडीआर अधिनियम के तहत उनके समर्थन का अनुरोध किया। उन्होंने आगे कहा कि बैंकों का मुद्दा उन उधारकर्ताओं से संबंधित है, जिनके पास ऋण चुकाने की क्षमता है, किन्तु वे स्वेच्छा से भुगतान नहीं कर रहे हैं, इसलिए उन्होंने राज्य सरकार से पीडीआर अधिनियम को और अधिक सख्ती से लागू करने योग्य बनाने का आग्रह किया।	समस्त बैंक एवं राज्य सरकार	एसएलबीसी द्वारा राज्य के वित्त विभाग को इस संबंध में मेल के माध्यम से दिनांक 03 अप्रैल को minutes साझा कर सूचित कर दिया गया है।
37	पीएमजेडीवाई खाते हेतु	श्री अशोक कुमार पाठक (मुख्य महाप्रबंधक, बैंक ऑफ इंडिया)	मुख्य महाप्रबंधक ने झारखंड राज्य में पीएमजेडीवाई खातों के तहत बैंकों द्वारा किए गए कार्य की सहायता की और कहा कि राज्य में लगभग 60 प्रतिशत आवादी पीएमजेडीवाई खातों के माध्यम से कवर की जा चुकी है। उन्होंने बैंक को पीएमजेडीवाई खाते खोलने पर ध्यान केंद्रित रखने कि सलाह दी।	समस्त बैंक	सभी बैंकों द्वारा मुख्य महाप्रबंधक, बैंक ऑफ इंडिया द्वारा सुझाए गए बातों पर अमल करने की बात कही गयी।
38	RSETI हेतु	श्री अशोक कुमार पाठक (मुख्य महाप्रबंधक, बैंक ऑफ इंडिया)	श्री पाठक ने RSETI का मुद्दा उठाया तथा प्रायोजक बैंक से अनुरोध किया कि वे संस्थानों के प्रशिक्षुओं को गुणवत्तापूर्ण प्रशिक्षण प्रदान करने की दिशा में कार्य करें। उन्होंने कहा कि बैंक शाखाओं तथा RSETI के बीच समन्वय स्थापित होने की आवश्यकता है ताकि प्रशिक्षुओं को ऋण अनुशासन के बारे में प्रशिक्षित किया जा सके साथ ही उन्हें वित्तपोषित भी किया जा सके। उन्होंने पाथवे संस्थान की कार्यप्रणाली के बारे में भी जानकारी दी, जिसमें ये संस्थान क्षेत्र की मांग के आधार पर अभ्यर्थियों, विशेषकर आदिवासियों को प्रशिक्षण दे रहे हैं। उन्होंने प्रायोजित बैंकों को सलाह दी कि वे इस प्रकार के संस्थानों के साथ जुड़े तथा सभी नियुक्ति संस्थानों को RSETI के साथ जोड़ें, ताकि राज्य के विकास को गति प्रदान की जा सके।	समस्त RSETI प्रायोजित बैंक	RSETI प्रायोजित बैंक द्वारा मुख्य महाप्रबंधक द्वारा सुझाए गए बातों पर अमल करने की बात कही गयी तथा प्रशिक्षुओं को ऋण से आच्छादित करने की भी बात कही गयी जिसेसे वे आत्मनिर्भर बन सके।

राज्य स्तरीय बैंकर्स समिति, झारखंड की 90 वीं त्रैमासिक (दिसम्बर 2024) समीक्षा बैठक की कृत कार्यवाही (ATR)

39	स्वयं सहायता समूहों के खातों के ऋण आकार में वृद्धि हेतु	श्री अशोक कुमार पाठक (मुख्य महाप्रबंधक, बैंक ऑफ इंडिया)	श्री पाठक ने स्वयं सहायता समूहों के खातों के ऋण आकार में वृद्धि के बारे में बात की और कहा कि राज्य में स्वयं सहायता समूह अच्छा प्रदर्शन कर रहे हैं, इसलिए बैंकों को समूहों के ऋण आकार में वृद्धि की जानी चाहिए, साथ ही बैंकों द्वारा दिये गए ऋण का एसएचजी द्वारा सही उपयोग की जा रही है इसे भी सुनिश्चित किया जाना चाहिए।	समस्त बैंक	सभी बैंकों द्वारा मुख्य महाप्रबंधक, बैंक ऑफ इंडिया द्वारा सुझाए गए बातों पर अमल करने की बात कही गयी तथा 2th और 3rd लिंकेज पर विशेष ध्यान देने की बात कही गयी जिसे समूह के ऋण के आकार से वृद्धि होगी
40	गुरुजी क्रेडिट कार्ड योजना हेतु	श्री अशोक कुमार पाठक (मुख्य महाप्रबंधक, बैंक ऑफ इंडिया)	मुख्य महाप्रबंधक ने झारखंड सरकार द्वारा शुरू की गई गुरुजी क्रेडिट कार्ड योजना पर बात की और बैंकों से आग्रह किया कि वे स्वयं को इसके अंतर्गत नामांकित कराएं तथा उक्त योजना के तहत वित्त पोषण शुरू करें।	समस्त बैंक	बैंकों द्वारा ज्यादा से ज्यादा एडुकेशन ऋण, गुरुजी क्रेडिट कार्ड योजना के तहत करने की बात कही। हालांकि कुछ बैंकों द्वारा ही गुरुजी क्रेडिट कार्ड योजना के तहत ऋण किए जा रहे हैं
41	कार्यवाही रिपोर्ट हेतु	श्री अशोक कुमार पाठक (मुख्य महाप्रबंधक, बैंक ऑफ इंडिया)	अंत में, श्री अशोक कुमार पाठक ने एसएलबीसी को सुझाव दिया कि वह कार्यवाही रिपोर्ट को बिजनेस सत्र की स्लाइड में रखें।	एसएलबीसी	एसएलबीसी द्वारा आगामी एसएलबीसी की बैठक में कार्यवाही रिपोर्ट को बिजनेस सत्र की स्लाइड में शामिल किया जाएगा
42	कार्यवाही रिपोर्ट हेतु	श्रीमती शिल्पी नेहा तिकी (माननीय कृषि मंत्री, झारखंड सरकार)	माननीय कृषि मंत्री ने सुझाव दिया कि सभी हितधारकों को एसएलबीसी की बैठक में विशेष रूप से सरकार की ओर से उठाए गए सभी बिंदुओं के लिए की कृत कार्यवाही रिपोर्ट पर ध्यान केंद्रित करने की आवश्यकता है साथ ही साथ उन्होंने एसएलबीसी से प्रस्तुति में एटीआर को अनिवार्य रूप से प्रस्तुत करने का सुझाव दिया।	समस्त हितधारक एवं एसएलबीसी	बैंकों द्वारा माननीय कृषि मंत्री, झारखंड सरकार की बातों का समर्थन किया तथा इस पर अमल करने की बात कही गयी। एसएलबीसी द्वारा आगामी एसएलबीसी की बैठक में प्रस्तुति में एटीआर को अनिवार्य रूप से प्रस्तुत किया जाएगा
43	किसानों को जागरूक करने हेतु	श्रीमती शिल्पी नेहा तिकी (माननीय कृषि मंत्री, झारखंड सरकार)	श्रीमती तिकी ने बैंक ऑफ इंडिया द्वारा किए गए कार्यों की सराहना की, जिसमें बैंक ने किसानों को जागरूक करने की पहल की कि वे केसीसी ऋण में शून्य प्रतिशत व्याज का लाभ कैसे उठा सकते हैं। उन्होंने बैंकिंग धोखाधड़ी से ग्राहकों को कैसे बचाया जाए, इस पर कुछ बिंदु जोड़ने का सुझाव दिया।	समस्त हितधारक	बैंकों द्वारा माननीय कृषि मंत्री, झारखंड सरकार की बातों पर सहमति प्रदान की तथा बैंकों द्वारा बताया गया की बैंक कैप/आउटरिच कार्यक्रम तथा अन्य माध्यम से ग्राहकों को जागरूक किया जा रहा है जिसे किसान केसीसी ऋण शून्य प्रतिशत व्याज दर पर प्राप्त कर सके तथा बैंकिंग धोखाधड़ी के प्रति भी सजक रह सकें
44	वित्तीय साक्षरता को बढ़ाने हेतु	श्रीमती शिल्पी नेहा तिकी (माननीय कृषि मंत्री, झारखंड सरकार)	माननीय कृषि मंत्री ने सदन में वित्तीय साक्षरता का मुद्दा उठाया और कहा कि सदन को एक उचित कार्य योजना बनाने की आवश्यकता है ताकि अधिक लोगों को वित्तीय साक्षरता के प्रति जागरूक किया जा सके।	समस्त हितधारक	बैंकों द्वारा कैप/आउटरिच कार्यक्रम तथा अन्य माध्यम से ग्राहकों को वित्तीय साक्षरता के प्रति जागरूक किया जा रहा है तथा बैंकों द्वारा CFL/FLC का भी मदद लिया जा रहा है जिसे सुदूर गाँव तक के लोगो को भी वित्तीय साक्षरता के प्रति जागरूक किया जा रहा है
45	अटल पेंशन योजना के तहत राष्ट्रीय औसत प्रति लाख घनत्व हेतु	श्रीमती शिल्पी नेहा तिकी (माननीय कृषि मंत्री, झारखंड सरकार)	व्यापार सत्र में प्रस्तुति का उल्लेख करते हुए, श्रीमती शिल्पी नेहा तिकी ने कहा कि उक्त प्रस्तुति में बताया गया कि झारखंड राज्य में दिसंबर 2024 तक अटल पेंशन योजना के तहत नामांकन घनत्व (Density) बढ़कर 6923 प्रति लाख नामांकन हो गया है। उन्होंने एसएलबीसी से अनुरोध किया कि वे अटल पेंशन योजना के तहत राष्ट्रीय औसत प्रति लाख घनत्व सभा के समक्ष अगली बैठक में प्रदान करें ताकि राष्ट्र के आंकड़ों के साथ तुलना की जा सके।	एसएलबीसी	मार्च 2025 तक अटल पेंशन योजना के तहत राष्ट्रीय औसत प्रति लाख घनत्व 6285 है वहीं अटल पेंशन योजना के तहत झारखंड का प्रति लाख घनत्व 7353 है
46	केसीसी ऋणों का refinance हेतु	श्रीमती शिल्पी नेहा तिकी (माननीय कृषि मंत्री, झारखंड सरकार)	माननीय कृषि मंत्री ने राज्य में कृषि क्षेत्र में बैंकों की 14.58 प्रतिशत उपलब्धि का मुद्दा उठाया, जिसे 18% के बेंचमार्क से अधिक होनी चाहिए और जानना चाहिए कि सरकार द्वारा केसीसी ऋण माफी करने के बावजूद बैंक द्वारा केसीसी ऋणों का refinance क्यूँ नहीं किया जा रहा है इसके साथ ही उन्होंने बैंकों को कृषि ऋण बढ़ाने और केसीसी ऋणों के refinance के लिए अपनी रणनीति प्रदान करने की कहा।	समस्त बैंक	बैंकों द्वारा बताया गया की बैंक अपने अपने शाखाओं को केसीसी ऋण माफी और उसके पुनर्वित्त के बारे में समय समय पर अद्यतन जानकारी दी जा रही है। तदनुसार शाखाओं द्वारा कृषकों को भी केसीसी ऋण परिचालन संबंधित जानकारी दी जा रही है और किसानों को केसीसी ऋण दिये जा रहे हैं।
47	लैम्पस और पैक्स के लिए Working Capital हेतु	श्रीमती शिल्पी नेहा तिकी (माननीय कृषि मंत्री, झारखंड सरकार)	श्रीमती शिल्पी नेहा तिकी ने लैम्पस और पैक्स के लिए Working Capital की आवश्यकता का मुद्दा उठाया। उन्होंने कहा कि झारखंड राज्य में सहकारी समितियों के माध्यम से 4000 से अधिक लैम्पस और पैक्स हैं, उन्होंने बैंकों से इन लैम्पस और पैक्स को working capital के रूप में ऋण प्रदान करने का आग्रह किया।	समस्त बैंक	बैंकों द्वारा विशेषकर पब्लिक सैक्टर बैंकों द्वारा लैम्पस और पैक्स के लिए Working Capital के रूप में ऋण प्रदान किया जा रहा है
48	लैम्पस और पैक्स हेतु	श्रीमती शिल्पी नेहा तिकी (माननीय कृषि मंत्री, झारखंड सरकार)	माननीय कृषि मंत्री ने सदन में लैम्पस और पैक्स का मुद्दा उठाया और कहा कि सहकारी बैंक ने वर्ष 2011 में लैम्पस और पैक्स को किसानों के लिए पहचानकर्ता के रूप में कार्य करने के लिए कहा था और अब जब ये किसान अपने ऋण का भुगतान करने में असमर्थ हैं, तो बैंक लैम्पस और पैक्स के खाते से वसूली राशि काट रही है। महाप्रबंधक नाबाई ने माननीय कृषि मंत्री द्वारा उठाए गए उपरोक्त बिंदु का उत्तर दिया और कहा कि 2011 में सहकारी बैंक सीधे किसानों को वित्त पोषण नहीं कर रहे थे, वे किसानों की ओर से सीधे लैम्पस और पैक्स को वित्त पोषण करते थे, इसलिए, बैंक के ग्राहक किसान नहीं बल्कि लैम्पस और पैक्स होते थे। माननीय कृषि मंत्री ने कहा कि कृषि विभाग और नाबाई को इस बात की समीक्षा करने की आवश्यकता है कि यह मुद्दा किस वर्ष का है और क्या किसानों की केवल पहचान के लिए लैम्पस और पैक्स का इस्तेमाल किया जाता था या वे किसानों को ऋण वितरित करने के लिए एक चैनल के रूप में काम करते थे। मुख्य नाबाई ने विशेष सचिव कृषि विभाग से अनुरोध किया कि वे आगे की कार्रवाई के लिए नाबाई को उपरोक्त डेटा उपलब्ध कराएं।	नाबाई एवं कृषि विभाग	नाबाई द्वारा बताया गया की वर्तमान में झारखंड में 2-tier सहकारी संरचना है जहाँ JSICB, PACS को केसीसी लिमिटेड देता है और PACS, सदस्य के मंगों के हिसाब से उनके जमीन एवं फसल के विवरण के आधार पर NCLT पर करता है और इसी के आधार पर PACS कृष लेता है . 2. राज्य सरकार से संबंधित डाटा अपेक्षित है। 3. तथापि बैंक का General Lien का अधिकार एक कानूनी अधिकार है, जिसे भारतीय अनुबंध अधिनियम, 1872 की धारा 171 में परिभाषित किया गया है। यह अधिकार बैंक को ग्राहक की संपत्ति (जैसे प्रतिभूतियां या जमा) को किसी भी बकाया कर्ज की सुरक्षा के रूप में अपने पास रखने की अनुमति देता है, भले ही वे कर्ज सीधे उस विशेष संपत्ति से संबंधित न हों जिसे बैंक ने अपने पास रखा है। यह अधिकार ग्राहक के साथ बैंक की सभी प्रतिभूतियों और संपत्तियों पर लागू होता है।
49	Collateral Free कृषि ऋण की सीमा हेतु	श्रीमती शिल्पी नेहा तिकी (माननीय कृषि मंत्री, झारखंड सरकार)	श्रीमती शिल्पी नेहा तिकी ने आरबीआई के नए दिशा-निर्देशों का हवाला दिया, जिसमें Collateral Free कृषि ऋण की सीमा 1.60 लाख रुपये से बढ़ाकर 2 लाख रुपये कर दी गई है। उन्होंने बताया कि सरकार राजस्व विभाग से इस बारे में अधिसूचना जारी करने का आग्रह करेगी, जिससे राज्य के किसानों को मदद मिल सके।	कृषि विभाग एवं राजस्व विभाग, झारखंड सरकार	सभी बैंकों के जानकारी हेतु

राज्य स्तरीय बैंकर्स समिति, झारखंड की 90 वीं त्रैमासिक (दिसम्बर 2024) समीक्षा बैठक की कृत कार्यवाही (ATR)

50	नाबाई द्वारा अनुदान हेतु	श्रीमती शिल्पी नेहा तिकी (माननीय कृषि मंत्री, झारखंड सरकार)	माननीय कृषि मंत्री ने नाबाई द्वारा वितरित किए जा रहे अनुदान के बारे में बात की और इस बात पर प्रकाश डाला कि सरकार के पास ग्रामकोफेड लिमिटेड, सिंधोकोफेड लिमिटेड जैसी सहकारी शीर्ष समितियाँ हैं जो विभिन्न क्षेत्रों में काम कर रही हैं। उन्होंने नाबाई से आग्रह किया कि वह इन शीर्ष समितियों से संपर्क कर ये देखें कि राज्य सरकार के साथ मिलकर उन्हें कैसे लाभ पहुँचाया जा सकता है।	नाबाई	नाबाई द्वारा बताया गया कि कृषि विभाग से अपेक्षित है कि जो सहकारी शीर्ष समितियाँ हैं विभिन्न क्षेत्रों में काम कर रही हैं उनकी एक बैठक आहूत करें, जिसमें नाबाई को भी आमंत्रित करें ताकि इन मुद्दों पर विस्तार से चर्चा किया जा सके।
51	सेमिनार आयोजित करने हेतु	श्रीमती शिल्पी नेहा तिकी (माननीय कृषि मंत्री, झारखंड सरकार)	माननीय कृषि मंत्री ने सदन में नाबाई द्वारा प्रस्तुत स्टेट फोकस पेपर की सराहना की और बताया कि नाबाई सक्रिय रूप से चिन्हित क्लस्टर जहाँ कृषि और संबद्ध गतिविधियों में अधिक संभावनाएं हैं वैसे जगह पर नाबाई द्वारा कार्यशाला और सेमिनार आयोजित कि जाती रही है। उन्होंने नाबाई से सेमिनार आयोजित करने का अनुरोध किया, जो सरकार के साथ-साथ कृषि से सीधे जुड़े लोगों के लिए भी सहायक होगा।	नाबाई	नाबाई द्वारा बताया गया कि वित्तीय वर्ष 2024-25 में (14 फरवरी 2025 से 31 मार्च 2025 तक) नाबाई ने राज्य के विभिन्न जिलों में PACS के स्ट्रेक होल्डरों, किसानों तथा अन्य हितधारकों के साथ 10 से अधिक कार्यशाला और सेमिनार आयोजित किए हैं। इस वर्ष इस प्रकार कि कार्यशाला और सेमिनार के आयोजन के लिए योजना तैयार कि जा रही है।
52	असंगठित कचरा (Unorganized Waste) हेतु	श्रीमती शिल्पी नेहा तिकी (माननीय कृषि मंत्री, झारखंड सरकार)	माननीय कृषि मंत्री ने इमली के बीज का मुद्दा उठाया, जहां इमली के बीज निकाल कर और इमली की आपूर्ति अन्य राज्यों में की जाती है। उन्होंने कहा कि असंगठित कचरा (Unorganized Waste) एक ऐसा क्षेत्र है जिस पर राज्य में अभी तक काम नहीं हुआ है। उन्होंने सदन से आग्रह किया कि, राज्य आने वाले समय में इस क्षेत्र का किस तरह से उपयोग कर सकता है, इस पर एक रणनीति तैयार करने कि आवश्यकता है।	समस्त हितधारक	बैंको द्वारा माननीय कृषि मंत्री, झारखंड सरकार द्वारा बताया गए बिन्दु का बैंको ने समर्थन किया
53	State Finance Corporation हेतु	श्रीमती शिल्पी नेहा तिकी (माननीय कृषि मंत्री, झारखंड सरकार)	अंत में, नाबाई के मुख्य महाप्रबंधक द्वारा State Finance Corporation की स्थापना के बारे में उठाए गए बिंदु का उल्लेख करते हुए, श्रीमती शिल्पी नेहा तिकी ने नाबाई से उपरोक्त विषय पर अधिक विस्तार से चर्चा करने और सरकार के समझ प्रस्ताव देने का आग्रह किया।	नाबाई	नाबाई द्वारा बताया गया कि इस संबंध में राज्य सरकार से आग्रह है कि सुझाव के लिए एक बैठक आहूत की जाए।
54	स्वच्छ मुद्रा शिविर आयोजित करने हेतु	श्री प्रेम रंजन प्रसाद सिंह (क्षेत्रीय निदेशक, भारतीय रिजर्व बैंक)	श्री सिंह ने बताया कि आरबीआई रांची क्षेत्रीय कार्यालय, राज्य स्तर पर कई तरह की पहल करेगा ताकि राष्ट्रीय स्तर की समीक्षा के समय झारखंड का नाम सकारात्मक रूप से शीर्ष पर आ सके और आरबीआई द्वारा की गई ऐसी ही एक पहल राज्य में स्वच्छ नोट नीति है। उन्होंने बताया कि फिलहाल किसी भी राज्य ने स्वच्छ नोट नीति अभियान शुरू नहीं किया है और राज्य के बैंकों के सहयोग से झारखंड पहला राज्य बन सकता है, जहां स्वच्छ नोट और सिक्कों की उपलब्धता हो। उन्होंने आरबीआई द्वारा सलाह दिए जाने पर स्वच्छ मुद्रा शिविर आयोजित करने के लिए बैंकों की सराहना की और बैंकों से मार्च 2025 तक स्वच्छ मुद्रा शिविर जारी रखने का आग्रह किया ताकि यह कहा जा सके कि झारखंड अपने लोगों को स्वच्छ मुद्रा उपलब्ध कराने वाला पहला राज्य बना है।	समस्त बैंक	सभी बैंको द्वारा क्षेत्रीय निदेशक, भारतीय रिजर्व बैंक द्वारा सुझाए गए बातों पर अमल करने की बात कही गयी तथा स्वच्छ नोट नीति अभियान को आगे भी शिविर जारी रखने की बात कही गयी
55	ऋण जमा अनुपात	श्री राधा कृष्ण किशोर (माननीय वित्त मंत्री, झारखंड सरकार)	श्री किशोर ने पिछले वर्ष की तुलना में राज्य के बढ़े हुए ऋण जमा अनुपात पर चर्चा की तथा 31.12.2024 तक ऋण जमा अनुपात 51.13 प्रतिशत होने पर बैंकों को सचेत करते हुए कहा कि बैंकों को अधिकतम ऋण जमा अनुपात वाले राज्य पर ध्यान केन्द्रित करते हुए झारखंड राज्य का ऋण जमा अनुपात उस स्तर तक लाने का प्रयास करने की बात बताई।	समस्त बैंक	सभी बैंको द्वारा माननीय वित्त मंत्री, झारखंड सरकार द्वारा सुझाए गए बातों पर अमल करने की बात कही गयी तथा ऋण जमा अनुपात को भी उच्च स्तर पर पहुंचने की भी बात कही
56	आर्थिक विकास में बैंकों कि भूमिका	श्री राधा कृष्ण किशोर (माननीय वित्त मंत्री, झारखंड सरकार)	माननीय वित्त मंत्री ने पिछले 22 वर्षों से लगातार आयोजित हो रही एसएलबीसी बैठक के बारे में बात कि साथ ही साथ कहा कि पिछले 22 वर्षों में बैंकों की समाप्तिता से विकास दर में कितना आगे बढ़ा है, माननीय वित्त मंत्री ने इस बात की समीक्षा करने का आग्रह किया। उन्होंने वित्त विभाग के विशेष सचिव और राज्य में कार्यरत बैंकर्स को सुझाव दिया कि राज्य और केंद्र प्रायोजित योजना से राज्य का विकास और 22 वर्षों में बैंक द्वारा राज्य के आर्थिक विकास में भूमिका को देखने का सुझाव दिया ताकि राज्य कि जनता के समझ बैंकों कि भूमिका के बारे में बताया जा सके।	समस्त बैंक एवं वित्त विभाग	इस संबंध में एसएलबीसी द्वारा वार्षिक ऋण योजना, कुल जमा राशि, कुल आग्रिम, कुल शाखा और कुल एटीएम के आंकड़े संग्रह कर वित्त विभाग को मेल के माध्यम से सूचित कर दिया गया है
57	कृषि क्षेत्र के अंतर्गत अपनी व्याज दरें कम करने हेतु	श्री राधा कृष्ण किशोर (माननीय वित्त मंत्री, झारखंड सरकार)	श्री राधा कृष्ण किशोर ने कृषि क्षेत्र के अंतर्गत बैंकों के वित्तपोषण के बारे में मुद्दा उठाया तथा बैंकों से आग्रह किया कि वे राज्य और केंद्र सरकार की योजनाओं की तरह अपनी स्वयं की योजनाएं लेकर आएँ, ताकि कृषि क्षेत्र के अंतर्गत उत्पादकता बढ़ाई जा सके। उन्होंने बैंकों से कृषि क्षेत्र के अंतर्गत अपनी व्याज दरें कम करने का भी आग्रह किया।	समस्त बैंक	एसएलबीसी को 22 बैंको से रिपोर्ट प्राप्त हुई है जिसमें यह बताया गया की राज्य और केंद्र सरकार की योजनाओं की अलावा बैंको द्वारा खुद के भी प्रॉडक्ट है जिसके तहत बैंक ग्राहको को आवश्यकता अनुसार उस योजना में ऋण प्रदान कर रही है।
58	एसएलबीसी बैठक के मुद्दे के निष्पादन हेतु	श्री राधा कृष्ण किशोर (माननीय वित्त मंत्री, झारखंड सरकार)	अंत में, माननीय वित्त मंत्री ने एसएलबीसी बैठक के दौरान उठाए गए बिंदुओं के निष्पादन पर मुद्दा उठाया और कहा कि एसएलबीसी बैठक में उठाए गए बिंदुओं को हितधारकों द्वारा तत्काल निष्पादित किया जाना चाहिए साथ ही साथ उन्होंने आश्चर्य किया कि बैठक में राज्य सरकार के लिए उठाए गए बिंदुओं पर सरकार बैंकर्स के सहयोग करने के लिए तत्पर है।	समस्त बैंक	सभी बैंको द्वारा माननीय वित्त मंत्री, झारखंड सरकार द्वारा सुझाए गए बातों पर अमल करने की बात कही गयी तथा बैठक में उठाए गए बिन्दु को तुरंत निस्पादन करने की बात कही गयी
59	राज्य में शहरी क्षेत्रों में व्यापार बढ़ाने हेतु	श्री पी आर राजगोपाल (कार्यकारी निदेशक, बैंक ऑफ इंडिया)	बैंक ऑफ इंडिया के कार्यकारी निदेशक ने एसएलबीसी द्वारा प्रस्तुत प्रस्तुति की सराहना करते हुए कहा कि राज्य में 1.50 लाख करोड़ रुपये के अग्रिम में से लगभग 62 प्रतिशत अग्रिम शहरी क्षेत्रों में स्वीकृत किए गए हैं, जो दर्शाता है कि झारखंड राज्य में शहरीकरण तेजी से हो रहा है। उन्होंने सुझाव दिया कि राज्य में शहरी क्षेत्रों में व्यापार करने को और ज्यादा आसान बनाने के लिए संबंधित नीति बनाई जानी चाहिए।	राज्य सरकार	एसएलबीसी द्वारा राज्य के वित्त विभाग को इस संबंध में मेल के माध्यम से दिनांक 03 अप्रैल को minutes साझा कर सूचित कर दिया गया है।
60	कृषि से संबंधित क्षेत्र में ऋण बढ़ाने हेतु	श्री पी आर राजगोपाल (कार्यकारी निदेशक, बैंक ऑफ इंडिया)	नाबाई के स्टेट फोकस पेपर का उल्लेख करते हुए श्री राजगोपाल ने कहा कि लगभग 70 प्रतिशत राज्य कि जनसंख्या कृषि से संबंधित गतिविधियों में लगी हुई है, जिनमें से 34 प्रतिशत नियमित कृषि कार्य में लगे हुए हैं तथा शेष कृषि मजदूर हैं। उन्होंने कहा कि कृषि से संबंधित क्षेत्र में राज्य में अपार संभावनाएं हैं तथा उन्होंने बैंकों से उपर्युक्त क्षेत्र के अंतर्गत वित्त पोषण करने का आग्रह किया।	समस्त बैंक	सभी बैंको द्वारा कार्यकारी निदेशक, बैंक ऑफ इंडिया द्वारा सुझाए गए बातों पर अमल करने की बात कही गयी तथा कृषि क्षेत्र में ज्यादा से ज्यादा लोगों को वित्त पोसित करने की बात कही।
61	गुणवत्ता को ध्यान में रखते हुए ऋण बढ़ाने हेतु	श्री पी आर राजगोपाल (कार्यकारी निदेशक, बैंक ऑफ इंडिया)	श्री राजगोपाल ने बैंकर्स में नाबाई द्वारा प्रस्तुत वित्तीय वर्ष 2025-26 के लिए वार्षिक ऋण योजना का उल्लेख किया और कहा कि राज्य में सूक्ष्म उद्यमों को वित्तपोषित करने के लिए बैंकों के समझ अपार संभावनाएं हैं। उन्होंने आगे कहा कि PMEGP और PMMY ऐसी योजनाएं हैं जिन पर बैंकों ध्यान केन्द्रित करने कि आवश्यकता है इसके साथ ही उन्होंने कहा कि बैंकों को एनपीए पर अंकुश लगाने के लिए आवेदन की गुणवत्ता को ध्यान में रखते हुए चयन करना चाहिए।	समस्त बैंक	बैंको द्वारा ज्यादा से ज्यादा PMEGP और PMMY योजनाओं के तहत ऋण से आच्छादित करने की बात कही गयी। वित्त वर्ष 2025 में pmegp के अंतर्गत बैंको को जो टार्गेट दिये गए थे उसे सभी बैंको ने मिलकर तय समय सीमा के अंदर ही यह लक्ष्य प्राप्त कर लिया है
62	पीएलपी के अनुसार प्राथमिकता क्षेत्र में वित्तपोषण हेतु	श्री पी आर राजगोपाल (कार्यकारी निदेशक, बैंक ऑफ इंडिया)	कार्यकारी निदेशक ने सदन को कृषि तथा प्राथमिकता क्षेत्र के तहत हो रहे एनपीए के बारे में जानकारी दी। उन्होंने कहा कि झारखंड राज्य में 70 प्रतिशत कृषि किसान खाद्यान्न उत्पादन में लगे हुए हैं और शेष अन्य कृषि गतिविधियों में। उन्होंने कहा कि कृषि खाद्यान्न गतिविधि में झारखंड राज्य में उत्पादकता, मूल्य निर्धारण, वित्तपोषण और खरीद की कम गुंजाइश है, इसलिए इस क्षेत्र में एनपीए होने की संभावना भी बढ़ जाती है। श्री राजगोपाल ने विविधकरण पर जोर दिया और बैंकों से आग्रह किया कि वे नाबाई द्वारा तैयार पीएलपी के अनुसार प्राथमिकता क्षेत्र के अग्रिमों के वित्तपोषण पर ध्यान केंद्रित करें।	समस्त बैंक	सभी बैंको द्वारा कार्यकारी निदेशक, बैंक ऑफ इंडिया द्वारा सुझाए गए बातों पर अमल करने की बात कही गयी तथा नाबाई द्वारा तैयार पीएलपी के अनुसार प्राथमिकता क्षेत्र के अग्रिमों के वित्तपोषण पर ध्यान केंद्रित करने की बात कही गयी

राज्य स्तरीय बैंकर्स समिति, झारखंड की 90 वीं त्रैमासिक (दिसम्बर 2024) समीक्षा बैठक की कृत कार्यवाही (ATR)

63	प्राथमिकता क्षेत्र के अंतर्गत आने वाले सूक्ष्म ऋणों में वित्तपोषण हेतु	श्री पी आर राजगोपाल (कार्यकारी निदेशक, बैंक ऑफ इंडिया)	श्री राजगोपाल ने बैंकों से प्राथमिकता क्षेत्र अग्रिमों के अंतर्गत ऋण प्रदान करने पर अधिक ध्यान केन्द्रित करने का आग्रह किया। उन्होंने कहा कि जब भी ऋण जमा अनुपात में बढ़ोतरी होती है, तो यह देखा जाता है कि प्राथमिकता क्षेत्र की तुलना में गैर-प्राथमिकता क्षेत्र के अंतर्गत वृद्धि अधिक होती है। बैंक ऑफ इंडिया के कार्यकारी निदेशक ने बैंकों से प्राथमिकता क्षेत्र अग्रिमों के अंतर्गत वित्तपोषण के प्रति सकारात्मक मानसिकता विकसित करने का आग्रह किया तथा बैंकों से प्राथमिकता क्षेत्र के अंतर्गत आने वाले सूक्ष्म ऋणों के वित्तपोषण पर अधिक ध्यान केन्द्रित करने का अनुरोध किया।	समस्त बैंक	सभी बैंकों द्वारा कार्यकारी निदेशक, बैंक ऑफ इंडिया द्वारा सुझाए गए बातों पर अमल करने की बात कही गयी
64	क्षेत्र-आधारित योजना हेतु	श्री पी आर राजगोपाल (कार्यकारी निदेशक, बैंक ऑफ इंडिया)	सभा अध्यक्ष ने बैंकों से कृषि संबद्ध गतिविधियों और क्षेत्र आधारित योजनाओं के लिए अधिक वित्तपोषण करने पर जोर दिया। नाबार्ड के मुख्य महाप्रबंधक के भाषण का इवाला देते हुए श्री राजगोपाल ने कहा कि लगभग 70 प्रतिशत तसर रेशम का निर्यात झारखंड राज्य से होता है किन्तु बैंकों द्वारा इसके तहत ऋण अनुदान नगण्य है और जिससे संबन्धित डाटा एसएलबीसी के पास उपलब्ध नहीं है। उन्होंने एसएलबीसी को क्षेत्र-आधारित योजना डेटा रखने की सलाह दी ताकि इसे बैंकों और राज्य सरकार के साथ साझा कर इसपर चर्चा की जा सके।	एसएलबीसी	एसएलबीसी द्वारा क्षेत्र-आधारित योजना का डेटा को संग्रह करने का प्रयास किया जा रहा है
65	भंडारण सुविधा हेतु	श्री पी आर राजगोपाल (कार्यकारी निदेशक, बैंक ऑफ इंडिया)	कार्यकारी निदेशक ने झारखंड राज्य में भंडारण सुविधा की कमी का मुद्दा उठाया और कहा कि झारखंड राज्य, देश के कुल सब्जी उत्पादन में 7 प्रतिशत का योगदान देता है, किन्तु, राज्य में भंडारण सुविधा की कमी के कारण सब्जियों का बड़ा हिस्सा खराब/बर्बाद हो जाता है। उन्होंने आगे कहा कि झारखंड राज्य में कोल्ड स्टोरेज बनाने की बहुत गुंजाइश है और बैंकों से कोल्ड स्टोरेज, वेयरहाउस इत्यादि के लिए अधिक वित्तपोषण पर ध्यान केंद्रित करने का आग्रह किया।	समस्त बैंक	बैंको द्वारा कोल्ड स्टोरेज, वेयरहाउस इत्यादि के लिए अधिक वित्तपोषण पर ध्यान केंद्रित करने की बात कही जिसे राज्य में भंडारण की कमी न हो
66	राज्य सहकारी बैंक हेतु	श्री पी आर राजगोपाल (कार्यकारी निदेशक, बैंक ऑफ इंडिया)	श्री राजगोपाल ने सदन को बताया कि देश के दक्षिणी और पश्चिमी भाग में स्थित कुछ राज्य सहकारी बैंक, सार्वजनिक क्षेत्र और निजी क्षेत्र के कुछ बैंकों से भी बेहतर प्रदर्शन कर रहे हैं। उन्होंने यह भी बताया कि इन बैंकों का कारोबार लगभग 16 लाख करोड़ रुपये का है तथा सभी राज्य सहकारी बैंक लाभ में चल रहे हैं। श्री राजगोपाल ने सुझाव दिया कि झारखंड में भी राज्य सहकारी बैंकों पर राज्य सरकार और नौकरशाहों द्वारा उचित नियंत्रण और निगरानी रखी जानी चाहिए ताकि झारखंड में राज्य सहकारी बैंकों की स्थिति में सुधार हो सके।	राज्य सरकार, नाबार्ड एवं सहकारी बैंक	नाबार्ड द्वारा इस संबंध में बताया गया की 1. इस दिशा में नाबार्ड और राज्य सरकार (RCS) के द्वारा PACS Computerisation का कार्य प्रगति में है जिसमें झारखंड अग्रणी राज्यों की श्रेणी में शुमार है। 2. JSICB एवं DCCB को वाणिज्य प्रगति के लिए टर्न अराउंड प्लान बनाने का सुझाव दिया गया है तथा इस प्रकार के प्लान बनाने के लिए फरवरी 2025 में उन्हें बर्ड लखनऊ में प्रशिक्षण भी प्रदान किया गया है।
67	पीएलपी हेतु	श्री पी आर राजगोपाल (कार्यकारी निदेशक, बैंक ऑफ इंडिया)	श्री राजगोपाल ने पुनः सभी बैंकों से नाबार्ड द्वारा तैयार पीएलपी पर ध्यान केंद्रित करने और वित्त वर्ष 2025-26 के लिए वार्षिक ऋण योजना को प्राप्त करने को प्राथमिकता देने तथा इन लक्ष्यों को प्राप्त करने के लिए क्षेत्र आधारित योजनाएं विकसित करने का आग्रह किया।	समस्त बैंक	बैंको द्वारा कार्यकारी निदेशक, बैंक ऑफ इंडिया द्वारा सुझाए गए बात पर अमल करने की बात कही गयी

कार्यसूची सं.	03
बैठक सं.	91

वित्तीय पहलों की समीक्षा, बैंकिंग नेटवर्क का विस्तार एवं वित्तीय साक्षरता

3.1.1 झारखंड में 5000 से अधिक आबादी वाले अपर्याप्त रूप से कवर किए गए या वित्तीय बुनियादी ढांचे द्वारा कवर नहीं किए गए गांवों की पहचान की गई:-

वित्तीय सेवाएं विभाग, वित्त मंत्रालय, भारत सरकार के पत्र संख्या FR/1/2025-Mission Office (300658201) दिनांक 27/01/2025 के अनुसार, झारखंड राज्य में 3,000 से अधिक आबादी वाले दो स्थानों, गुमला जिले के बड़गांव और सिमडेगा जिले के लोम्बोई गांव में ब्रिक एंड मोर्टार शाखा स्थापित करने का निर्देश दिया गया है। 2011 की जनगणना के अनुसार, इन गांवों की जनसंख्या क्रमशः 8056 और 7303 है।

एस.एल.बी.सी ने कार्य योजना के तहत दो बैंकों को निर्देश दिया है - सेंट्रल बैंक ऑफ इंडिया को सिमडेगा जिले के लोम्बोई गांव में और बैंक ऑफ बड़ौदा को गुमला जिले के बड़गांव में 30 जून 2025 तक अपनी शाखाएं स्थापित करने के लिए।

3.1.2 भारतीय रिज़र्व बैंक केंद्रीय कार्यालय ने पत्र संख्या - FIDD.CO.LBS.NO.S1108/02.01.012/2024-25 दिनांक 25/10/2024 के माध्यम एस.एल.बी.सी. संयोजक बैंकों को निर्देश दिया है कि वे बैंक रहित ग्रामीण केंद्रों में कुल बैंकिंग आउटलेट का कम से कम 25 प्रतिशत खोलने के मानदंड का पालन करें। इसके अलावा, टियर 5 और 6 केंद्रों में, बैंकों को 5000 से अधिक आबादी वाले बिना बैंकिंग आउटलेट वाले गांवों को प्राथमिकता देनी चाहिए और यह सुनिश्चित करना चाहिए कि उनके अधिकार क्षेत्र के तहत ऐसे सभी गांवों को प्राथमिकता के आधार पर सीबीएस-सक्षम बैंकिंग आउटलेट से कवर किया जाए। यह कदम ग्रामीण क्षेत्रों में बैंकिंग सेवाओं की पहुंच बढ़ाने और वित्तीय समावेश को बढ़ावा देने के लिए उठाया गया है।

LIST OF CENTERS TO BE COVERED IN JHARKHAND STATE AS PER INSTRUCTION OF RBI CENTRAL OFFICE

SL NO	STATE NAME	DISTRICT NAME	NO SUB-DISTRICTS	NO OF CENTERS	CENTERS BELOW 5000 POPULATION (TO BE COVERED BY ANY BANKING FACILITY)	CENTERS ABOVE 5000 POPULATION (TO BE COVERED BY BANK BRANCHES)	TOTAL IDENTIFIED LOCATIONS TO BE COVERED
1	JHARKHAND	BOKARO	8	371	371	0	371
2	JHARKHAND	CHATRA	12	1174	1174	0	1174
3	JHARKHAND	DEOGHAR	10	2020	2020	0	2020
4	JHARKHAND	DHANBAD	8	800	796	4	800
5	JHARKHAND	DUMKA	10	2328	2328	0	2328
6	JHARKHAND	GARHWA	19	566	565	1	566
7	JHARKHAND	GIRIDIH	13	2060	2059	1	2060
8	JHARKHAND	GODDA	9	1351	1351	0	1351
9	JHARKHAND	GUMLA	11	743	742	1	743
10	JHARKHAND	HAZARIBAG	16	860	857	3	860
11	JHARKHAND	JAMTARA	6	932	932	0	932
12	JHARKHAND	KHUNTI	6	622	622	0	622
13	JHARKHAND	KODERMA	6	442	442	0	442
14	JHARKHAND	LATEHAR	9	583	583	0	583
15	JHARKHAND	LOHARDAGGA	7	257	257	0	257
16	JHARKHAND	PAKUR	6	943	942	1	943
17	JHARKHAND	PALAMAU	19	1351	1351	0	1351
18	JHARKHAND	PASCHIMI SINGHBHUM	18	1444	1444	0	1444
19	JHARKHAND	PURBI SINGHBHUM	11	1392	1390	2	1392
20	JHARKHAND	RAMGARH	5	180	173	7	180
21	JHARKHAND	RANCHI	18	945	942	3	945
22	JHARKHAND	SAHEBGANJ	9	1124	1123	1	1124
23	JHARKHAND	SERAIKELA-KHARSAWAN	9	998	996	2	998
24	JHARKHAND	SIMDEGA	10	342	342	0	342
TOTAL			255	23828	23802	26	23828

3.2 National Strategy for Financial Inclusion “ NSFI 2019-2024”:

वित्तीय समावेशन के लिए राष्ट्रीय रणनीति 2019-2024 भारत में वित्तीय समावेशन नीतियों के दृष्टिकोण और प्रमुख उद्देश्यों को निर्धारित करती है। जिसका उद्देश्य किफायती तरीके से औपचारिक वित्तीय सेवाओं तक पहुंच प्रदान करना, वित्तीय समावेशन को व्यापक करना तथा वित्तीय साक्षरता एवं उपभोक्ता संरक्षण को बढ़ावा देना है। दृष्टिकोण पत्र की प्रमुख सिफारिशें इस प्रकार हैं:

- ✓ Universal access to financial services
 - ❖ देश में डिजिटल बुनियादी ढांचे का विस्तार बैंक शाखाओं, बीसी आउटलेट, माइक्रो एटीएम, पीओएस टर्मिनलों की बेहतर नेटवर्किंग तथा बिजली के साथ स्थिर कनेक्टिविटी के माध्यम से विभिन्न हितधारकों के साथ समन्वय स्थापित कर किए जाने की आवश्यकता है।
 - ❖ डिजिटल भुगतान के लिए अपनाने और स्वीकृति को प्रोत्साहित करना और लोगों को औपचारिक वित्तीय प्रणाली के दायरे में लाना। पारंपरिक बैंकिंग आउटलेट्स के अलावा, सहकारी बैंकों, भुगतान बैंकों, छोटे वित्त बैंकों और गैर-बैंक संस्थाओं जैसे उर्वरक की दुकानों, उचित मूल्य की दुकानों, स्थानीय सरकारी निकायों, सामान्य सेवा केंद्रों, शैक्षणिक संस्थानों आदि जैसे अन्य को दक्षता और पारदर्शिता को बढ़ावा देने की आवश्यकता है।
- ✓ Providing basic bouquet of financial services
 - ❖ बैंक अपने मौजूदा उत्पादों की समीक्षा करें तथा ग्राहक केंद्रित दृष्टिकोण अपनाएं जो वित्तीय उत्पादों को डिजाइन और विकसित करता है।
 - ❖ फिन-टेक और बीसी नेटवर्क का लाभ उठाकर कुशल वितरण सुनिश्चित करें।
 - ❖ अपेक्षित प्रमाणपत्र प्राप्त करने के लिए उन्हें प्रोत्साहित कर बीसी के क्षमता निर्माण हेतु उपाय।
- ✓ Access to livelihood and skill development
 - ❖ एकीकृत दृष्टिकोण के माध्यम से वित्तीय समावेशन को गहरा करने के लिए एनआरएलएम और एनयूएलएम उद्देश्यों का अभिसरण मौजूद होना चाहिए
 - ❖ RSETI, एनआरएलएम, एसआरएलएम, पीएमकेवीवाई आदि के माध्यम से चल रहे कौशल विकास और आजीविका सृजन कार्यक्रमों के साथ बैंकों और अन्य वित्तीय सेवा प्रदाताओं के बीच अंतर्संबंध विकसित किए जाएं।
- ✓ Financial literacy and education
 - ❖ ग्राहकों को उत्पाद की प्रकृति, उनकी आवश्यकताओं के अनुरूप इसकी उपयुक्तता और वापसी की तुलना में लागत के बारे में सरल और स्थानीय भाषा में समझाया जाएगा।
 - ❖ वित्तीय साक्षरता कार्यक्रम आयोजित करते समय, यह सुनिश्चित किया जाना चाहिए कि क्षेत्रीय कार्यकर्ताओं जैसे नाबार्ड के एलडीएम, डीडीएम, आरबीआई के एलडीओ, जिला और स्थानीय प्रशासन, ब्लॉक स्तर के अधिकारी- गैर सरकारी संगठन, एसएचजी, बीसी, किसान क्लब, पंचायत, पैक्स। और ग्राम स्तर के पदाधिकारी भाग लें।
- ✓ Customer protection and grievance Redressal
 - ❖ विभिन्न स्तरों पर मजबूत ग्राहक शिकायत निवारण तंत्र।
 - ❖ ग्राहक शिकायत के निवारण के लिए अंतर-नियामक समन्वय की सुविधा के लिए एक पोर्टल विकसित करना।
- ✓ Effective co-ordination
 - ❖ जमीनी स्तर पर विज्ञान रणनीति की उपलब्धि सुनिश्चित करने के लिए अग्रणी बैंक योजना अर्थात् एसएलबीसी/डीसीसी/बीएलबीसी के तहत विभिन्न मंचों को सुदृढ़ बनाना।
 - ❖ निगरानी के लिए डिजिटल डैश बोर्ड/एमआईएस के माध्यम से प्रभावी हितधारकों के साथ समन्वय को बढ़ावा देने के लिए प्रौद्योगिकी में उभरते विकास पर लाभ उठाना।
 - ❖ सामाजिक लेखा परीक्षा के माध्यम से वित्तीय समावेशन में तेजी लाने के लिए ग्राम पंचायतों/सिविल सोसाइटी/गैर सरकारी संगठनों को सक्रिय रूप से शामिल करने के लिए पी एंड डी के लिए विकेन्द्रीकृत दृष्टिकोण को प्रोत्साहित करना।

3.3 National Strategy for Financial Education “NSFE 2020-2025”:

वित्तीय शिक्षा दस्तावेजों के लिए यह राष्ट्रीय रणनीति, जनसंख्या के विभिन्न वर्गों को कौशल, ज्ञान, दृष्टिकोण और व्यवहार विकसित करने में सक्षम बनाकर भारत सरकार और वित्तीय क्षेत्र के नियामकों की दृष्टि का समर्थन करने का इरादा रखती है, जो कि बेहतर तरीके से धन के प्रबंधन और भविष्य के लिए योजना बनाने में आवश्यक है। NSFI दस्तावेज की रणनीतियों को प्राप्त करने के लिए कार्य योजना निम्नानुसार है:

- ✓ Develop financial literacy content for school children, teachers, young adults, women, new entrants at workplace / entrepreneurs (MSMEs), senior citizens, persons with disabilities, illiterate people etc.
 - ❖ सामग्री का विकास जिसे विशिष्ट लक्षित दर्शकों के अभिविन्यास के साथ ऑडियो-वीडियो, प्रिंट, मास मीडिया, डिजिटल प्रारूप आदि के माध्यम से वितरित किया जा सकता है।
 - ❖ छठी से दसवीं कक्षा के छात्रों के लिए स्कूली पाठ्यक्रम में वित्तीय शिक्षा की सामग्री का अद्यतनीकरण।
 - ❖ विकलांग व्यक्तियों के लिए वित्तीय साक्षरता सामग्री को सुलभ बनाना।
- ✓ Develop the capacity of various intermediaries who can be involved in providing financial literacy.
 - ❖ वित्तीय साक्षरता के प्रसार के लिए महत्वपूर्ण वाहन बनने के लिए एफएलसी परामर्शदाताओं, ग्रामीण बीएम आदि की क्षमता का विकास करना।
 - ❖ एनआरएलएम के मास्टर प्रशिक्षकों की क्षमता में सुधार।
 - ❖ एसएचजी नेताओं, बैंक सखियों की क्षमता को मजबूत करना।
 - ❖ माध्यमिक विद्यालय के शिक्षकों की क्षमता को मजबूत करना।
- ✓ Evolve community led approaches for disseminating financial literacy in a sustainable manner.
 - ❖ स्वयंसेवकों, स्थानीय स्वयं सहायता समूहों, क्षेत्र स्तर के पदाधिकारियों, शिक्षकों और सामुदायिक राजदूतों को प्रोत्साहित करने के लिए समुदाय आधारित दृष्टिकोण विकसित करना।
 - ❖ औपचारिक वित्तीय सेवा प्रदाताओं, बीसी, सीएफएल, एफएलसी आदि से संपर्क करने के लिए लोगों को जुटाने के लिए तथा एजेंट बनाने के लिए आंगनवाड़ी कार्यकर्ताओं, आशा कार्यकर्ताओं, डाकिया आदि की सेवाओं का उपयोग करें।
 - ❖ अल्प बैंकिंग सुविधा वाले और आकांक्षी जिलों में वयस्कों के लिए वित्तीय शिक्षा कार्यक्रम शुरू करना।
- ✓ Use technology, mass media channels and innovative ways of communication for dissemination of financial education messages.
 - ❖ वित्तीय क्षेत्र के नियामकों और वित्तीय सेवा प्रदाताओं की वेबसाइट में एक प्रमुख स्थान पर वित्तीय साक्षरता संदेश प्रदर्शित करें
 - ❖ शिकायतों के निवारण के लिए अपनाई जाने वाली प्रक्रियाओं के बारे में जानकारी प्रदान करने के लिए एक सामान्य टोल-फ्री नंबर विकसित करें।
 - ❖ वित्तीय साक्षरता संदेशों के प्रसार के लिए सोशल मीडिया, डिजिटल कियोस्क का लाभ उठाएं।
- ✓ Preparation of information dashboard & integration of financial education content in school curriculum, various professional & vocational courses.
 - ❖ विभिन्न हितधारकों द्वारा संचालित वित्तीय साक्षरता कार्यक्रमों के विवरण युक्त एक डिजिटल रिपोजिटरी तैयार करें।

- ❖ छठी से दसवीं कक्षा के छात्रों के लिए स्कूली पाठ्यक्रम में वित्तीय शिक्षा को एकीकृत करना।
- ❖ वित्तीय प्रणाली में नवनियुक्त लोगों के लिए वित्तीय शिक्षा का वितरण।
- ❖ वित्तीय शिक्षा प्रदान करने में शामिल सरकारी निकायों के बीच रणनीतिक भागीदारी की खोज करना।

3.4 LWE (Left wing Extremist) क्षेत्रों में बैंकिंग सुविधा विस्तार:-

- ❖ झारखंड में कुल 5 जिलों को नक्सल प्रभावित जिलों की श्रेणी में रखा गया है।
- ❖ 16 जिलों से घटकर नक्सल प्रभावित जिले सिर्फ 5 जिले रह गए हैं, जो इस प्रकार हैं, गिरिडीह, गुमला, लातेहार, लोहरदगा एवं पश्चिमी सिंधभूम को
- ❖ इन प्रभावित जिलों में बैंकिंग सुविधाओं का विस्तार प्रथमिकता के आधार पर किया जा रहा है।
- ❖ मार्च 2025 तिमाही तक इन जिलों में कुल 14,582 बैंक मित्र, 509 बैंकिंग शाखाएँ 359 एटीएम की स्थापना की जा चुकी है।
- ❖ प्रभावित क्षेत्र में बैंकिंग सुविधाएँ देने में व्यावसायिक बैंक के अतिरिक्त लघु वित्त बैंक तथा पेमेंट बैंकों की अहम भूमिका होनी चाहिए।
- ❖ प्रभावित जिलों में बैंक मित्र की संख्या निम्न प्रकार है:

(क) गिरिडीह – 7554	(ख) गुमला – 1906	(ग) लातेहार – 1702
(घ) लोहरदगा – 1021	(ङ) पश्चिमी सिंधभूम – 2309	
- ❖ प्रभावित जिलों में बैंक मित्र की संख्या निम्न प्रकार है:

क) गिरिडीह – 183	(ख) गुमला – 87	(ग) लातेहार – 56
(घ) लोहरदगा – 46	(ङ) पश्चिमी सिंधभूम – 137	
- ❖ प्रभावित जिलों में बैंक मित्र की संख्या निम्न प्रकार है:

क) गिरिडीह – 135	(ख) गुमला – 46	(ग) लातेहार – 42
(घ) लोहरदगा – 31	(ङ) पश्चिमी सिंधभूम – 105	

कार्यसूची सं.	04
बैठक सं.	91

सभी अनुसूचित वाणिज्यिक बैंकों के महत्वपूर्ण संकेतक

		Amt in Crore					
SL No	KEY INDICATORS	31.03.2021	31.03.2022	31.03.2023	31.03.2024	31.03.2025	Growth/ Decline Y-O-Y (MAR'24)
1	Deposit	258,930	282,640	307,414	341,165	370,272	8.53%
2	Credit	82,560	94,522	112,052	133,780	153,920	15.05%
3	Credit as per Place of Utilization	20,286	17,811	18,863	22,738	25,208	10.86%
4	Credit as per RIDF	7,026	7,432	7,630	8,052	8,538	6.04%
5	Total Credit	109,872	119,765	138,546	164,569	187,666	14.03%
6	CD Ratio	42.43%	42.37%	45.07%	48.24%	50.68%	5.03%
7	Priority Sector Advances (PSA)	45,198	48,492	54,876	64,064	72,301	12.86%
8	Share of PSA to Total Advances (%)	54.76%	51.30%	48.97%	47.89%	46.97%	-1.91%
9	Agricultural Advances	11,306	13,748	16,273	19,840	23,032	16.09%
10	Share of Agricultural Advances to Total Advances (%)	13.69%	14.55%	14.52%	14.83%	14.96%	0.90%
11	i. Micro & Small Enterprises Advance	25,204	22,969	25,806	30,895	35,421	14.65%
	ii. Share of Micro & Small Enterprises to Total Advances (%)	30.53%	24.30%	23.03%	23.09%	23.01%	-0.35%
	iii. Share of Micro Enterprises in MSE	58.16%	62.74%	64.64%	65.84%	66.97%	1.72%
12	Advances to Weaker Sections	14,742	16,770	18,384	21,715	23,839	9.78%
13	Share of Weaker Section Advances to Total Advances (%)	17.86%	17.74%	16.41%	16.23%	15.49%	-4.58%
14	DRI Advances	82.05	7.15	4.04	5.01	4.69	-6.39%
15	Share of DRI Advances to Total Advances (%)	0.10%	0.01%	0.01%	0.01%	0.01%	0.00%
16	Advances to Women	8,202	13,602	17,131	19,660	22,240	13.12%
17	Share of advances to women in Total advances (ANBC) (%)	9.93%	14.39%	15.29%	14.70%	14.45%	-1.68%
18	Advances to Minorities (Amount)	4,695	5,644	6,317	7,803	9,274	18.85%
19	Share of Advances to Minorities under PSA (%)	10.73%	11.64%	11.51%	12.18%	12.83%	5.31%
20	Gross N.P.A	6,776	7,777	7,359	7,449	8,195	10.02%
	Gross NPA Percentage	8.20%	8.23%	6.57%	5.57%	5.32%	-4.38%
21	Branch Network (In Nos)						
	Rural	1,489	1,458	1,440	1,480	1,512	32
	Semi-Urban	770	776	748	765	811	46
	Urban	881	862	862	884	919	35
	Total Branch Network	3,140	3,096	3,050	3,129	3,242	113
	Small Finance Bank	86	93	118	129	150	21
	Payment Banks	22	22	22	22	22	0
Total Branch including SFB	3,248	3,211	3,190	3,280	3,414	134	
22	ATM installed in Jharkhand	3275	3293	3409	3373	3298	-75
	ATM - Small Finance Bank	33	36	43	47	50	3
	Total ATM	3,308	3,329	3,452	3,420	3,348	-72

पर्यवेक्षण - अग्रिम, जमा और ऋण अनुपात का अवलोकन

जमा वृद्धि (Deposit Growth)

झारखंड राज्य में बैंकों के सकल जमा में पिछले एक वर्ष में उल्लेखनीय वृद्धि देखी गई है। 31 मार्च 2024 से 31 मार्च 2025 तक, राज्य में बैंकों के सकल जमा में ₹ 29,107 करोड़ की वार्षिक वृद्धि दर्ज की गई है, जो कि 8.53% की वृद्धि दर को दर्शाता है। यह वृद्धि पिछले वर्ष की तुलना में अधिक है, जो राज्य की आर्थिक प्रगति और बैंकों के प्रति लोगों के बढ़ते विश्वास को दर्शाता है।

(रु करोड़ में)

उल्लेखित प्रमुख बैंकों के सकल जमा में पिछले साल (मार्च 2024) की तुलना में मुख्यतः वृद्धि दर्ज की गई					
1	भारतीय स्टेट बैंक	9256.85	4	एच.डी.एफ.सी. बैंक लि.	1792.60
2	बैंक ऑफ इंडिया	3534.84	5	पंजाब नेशनल बैंक	1451.15
3	केनरा बैंक	1947.65	6	आई.सी.आई.सी.आई बैंक	1402.16

उल्लेखित प्रमुख बैंकों के सकल जमा में पिछले साल (मार्च 2024) की तुलना में मुख्यतः गिरावट दर्ज की गई					
1	यस बैंक	-59.41	4	एयू लघु वित्त बैंक	-19.34

ऋण वृद्धि (Credit Growth)

कोर क्रेडिट में पिछले वर्ष की तुलना में ₹ 20,140 करोड़ की वार्षिक वृद्धि दर्ज की गयी, जो पिछले वर्ष की तुलना में 15.05% अधिक है। पिछले वर्ष की तुलना में ग्रामीण अवसंरचना विकास निधि (RIDF) में ₹ 486 करोड़ की वृद्धि तथा “उपयोग के स्थान” के अनुसार ऋण में ₹ 2470 करोड़ की वृद्धि दर्ज की गयी है। कुल ऋण में ₹ 23,096 करोड़ (14.03%) की वृद्धि दर्ज की गयी।

(रु करोड़ में)

उल्लेखित प्रमुख बैंकों के कोर ऋण प्रवाह में पिछले साल (मार्च 2024) की तुलना में मुख्यतः वृद्धि दर्ज की गई					
1	भारतीय स्टेट बैंक	4069.47	4	बैंक ऑफ इंडिया	1871.84
2	केनरा बैंक	3201.96	5	सेंट्रल बैंक ऑफ इंडिया	1858.85
3	एच.डी.एफ.सी. बैंक लि.	2201.99	6	एक्सिस बैंक लि.	1185.03

उल्लेखित प्रमुख बैंकों के कोर ऋण प्रवाह में पिछले साल (मार्च 2024) की तुलना में मुख्यतः गिरावट दर्ज की गई					
1	बंधन बैंक	-99.09	3	कर्नाटक बैंक	-64.05
2	उत्कर्ष लघु वित्त बैंक	-67.65	4	यस बैंक	-62.00

ऋण - जमा अनुपात (Credit Deposit Ratio)

भारतीय रिजर्व बैंक के Master Circular No.RBI/2025-26/04 (FIDD.CO.LBS.BC.No.03/02.01.001/2025-26) दिनांक April 01, 2025 के अनुसार बैंकों का ऋण जमा अनुपात का मॉनिटरिंग राज्य स्तर पर होने वाले “उपयोग के स्थान” और ग्रामीण अवसंरचना विकास निधि (RIDF) के अनुसार किया जाना है। तदनुसार, झारखण्ड राज्य का ऋण - जमा अनुपात निम्नवत है :-

(रु करोड़ में)

विवरण	31 मार्च 2022	31 मार्च 2023	31 मार्च 2024	31 मार्च 2025
कुल जमा	₹ 2,82,640	₹ 3,07,414	₹ 3,41,165	₹ 3,70,272
अग्रिम	₹ 94,522	₹ 1,12,052	₹ 1,33,780	₹ 1,53,920
उपयोग के स्थान के अनुसार ऋण	₹ 17,811	₹ 18,863	₹ 22,738	₹ 25,208
ग्रामीण अवसंरचना विकास निधि (RIDF)	₹ 7,432	₹ 7,630	₹ 8,052	₹ 8,538
शुद्ध अग्रिम	₹ 1,19,765	₹ 1,38,546	₹ 1,64,569	₹ 1,87,666
ऋण - जमा अनुपात	42.37%	45.07 %	48.24%	50.68 %

(Annexure 1 (A) & Annexure - 5)

31 मार्च 2024 (48.24%) की तुलना में से 31 मार्च 2025 (50.68%) को CD ratio में 5.03% की वृद्धि दर्ज की गयी।

प्राथमिकता प्राप्त क्षेत्र अग्रिम (PSA)

प्राथमिकता प्राप्त क्षेत्र अग्रिम में वर्ष-दर-वर्ष आधार पर **12.86%** (₹ 8,237 करोड़) की वृद्धि दर्ज की गयी। वर्तमान में समग्र प्राथमिकता प्राप्त क्षेत्र का अग्रिम, **कुल अग्रिम का 46.97%** है। यह राष्ट्रीय बेंचमार्क (40%) से ज्यादा है।

निम्न प्रमुख पब्लिक सैक्टर बैंको के प्राथमिकता प्राप्त क्षेत्र में अग्रिम प्रवाह 40% के सापेक्ष कम पायी गयी है-

1. भारतीय स्टेट बैंक	- 24.44%	3. केनरा बैंक	- 35.82%
2. सेंट्रल बैंक ऑफ इंडिया	- 25.91%		

निम्न प्रमुख प्राइवेट सैक्टर बैंको के प्राथमिकता प्राप्त क्षेत्र में अग्रिम प्रवाह 40% के सापेक्ष कम पायी गयी है-

1. धनबाद सेंट्रल को. बैंक	- 13.15 %	3. जम्मू - कश्मीर बैंक लि.	- 36.66 %
2. करूर व्यस्य बैंक	- 26.62 %	4. फेडरल बैंक	- 36.82 %

31 मार्च 2025 को कृषि ऋण में 31 मार्च 2024 की तुलना में ₹ 3,192 करोड़ की वृद्धि हुई, जो **16.09%** की वृद्धि दर्शाती है। भारतीय रिजर्व बैंक के प्राथमिकता क्षेत्र ऋण निर्देशों के अनुसार, घरेलू वाणिज्यिक बैंकों, क्षेत्रीय ग्रामीण बैंकों और लघु वित्त बैंकों को कृषि क्षेत्र के लिए कम से कम 18% ऋण प्रदान करना चाहिए। हालांकि, राज्य में कृषि ऋण कुल ऋण का केवल **14.96%** है।

बैंकों द्वारा राज्य के कृषि क्षेत्र में आनुपातिक ऋण वृद्धि नहीं होना एक गंभीर मुद्दा है, जिसके विभिन्न पहलुओं पर विचार और त्वरित प्रगति करने की आवश्यकता है। लगभग प्रत्येक एसएलबीसी की त्रैमासिक बैठक और कृषि उपसमिति में इस मुद्दे पर गंभीरता से चर्चा की जाती है।

किसान क्रेडिट कार्ड (के.सी.सी), कृषि बुनियादी ढांचे और संबद्ध गतिविधियों को बढ़ावा देने के लिए, भारत सरकार / राज्य सरकार आत्मनिर्भर भारत अभियान के तहत विभिन्न योजनाएं चला रही हैं। इन योजनाओं के तहत, सभी बैंकों/एलडीएमएस को विशेष कार्य योजना बनाकर कृषि ऋण में वृद्धि करने के लिए विशेष प्रयास करने चाहिए।

निम्न प्रमुख पब्लिक सैक्टर बैंको के कृषि क्षेत्र में अग्रिम प्रवाह 18 % के सापेक्ष कम है-

1. पंजाब एंड सिंध बैंक	- 03.08 %	5. सी.बी.आई.	- 08.92 %	9. यू.बी.आई	- 13.96%
2. इंडियन ओवरसीज बैंक	- 04.84 %	6. बैंक ऑफ बड़ौदा	- 09.30 %	10. इंडियन बैंक	- 15.86%
3. भारतीय स्टेट बैंक	- 05.41 %	7. यूको बैंक	- 10.88 %		
4. केनरा बैंक	- 07.85%	8. पी.एन.बी	- 11.83 %		

निम्न प्राइवेट सैक्टर बैंको के कृषि क्षेत्र में अग्रिम प्रवाह 18 % के सापेक्ष कम है-

1. करूर वैश्य बैंक	- 00.00 %	6. आईसीआईसीआई बैंक	- 02.81 %	11. आई.डी.एफ.सी	- 08.57%
2. सिटी यूनियन बैंक	- 00.00 %	7. एचडीएफसी बैंक लि.	- 04.14 %	12. फेडरल बैंक	- 10.19%
3. जम्मू - कश्मीर बैंक लि.	- 00.00 %	8. आई.डी.बी.आई	- 05.86 %	13. कोटक महेंद्र बैंक लि.	- 10.57 %
4. कर्नाटक बैंक	- 00.27 %	9. एक्सिस बैंक लि.	- 06.96 %	14. एस.आई.बी.	- 12.15%
5. यस बैंक	- 01.36 %	10. बंधन बैंक	- 07.18%		

निम्न को-ओपरेटिव सैक्टर बैंको के प्राथमिकता प्राप्त क्षेत्र में अग्रिम प्रवाह 18 % के सापेक्ष कम है-

1. धनबाद सेंट्रल को-ऑप बैंक	- 1.35 %
-----------------------------	----------

सूक्ष्म उद्यम (Micro Enterprises)

31 मार्च 2025 तक, झारखंड राज्य में सूक्ष्म उद्यमों के लिए कुल अग्रिम ₹ 23,721 करोड़ है, जो समायोजित नेट बैंक क्रेडिट का **17.76%** है। यह उपलब्धि भारतीय रिजर्व बैंक द्वारा निर्धारित प्राथमिकता क्षेत्र ऋण के लिए निर्धारित 7.5% के बेंचमार्क से बेहतर है, जो राज्य में सूक्ष्म उद्यमों के विकास में बैंकिंग क्षेत्र की प्रभावी भूमिका को दर्शाता है।

कमजोर क्षेत्र (Weaker Section)

31 मार्च 2025 तक, झारखंड राज्य में कमजोर वर्ग क्षेत्र के लिए कुल अग्रिम ₹ 23,839 करोड़ है, जो समायोजित नेट बैंक क्रेडिट का **15.48%** है। यह उपलब्धि भारतीय रिजर्व बैंक द्वारा निर्धारित प्राथमिकता क्षेत्र ऋण के लिए निर्धारित 12% के बेंचमार्क से बेहतर है, जो राज्य में कमजोर वर्गों के विकास में बैंकिंग क्षेत्र की प्रभावी भूमिका को दर्शाता है। यह उपलब्धि राज्य में वित्तीय समावेश और सामाजिक न्याय को बढ़ावा देने में बैंकों की प्रतिबद्धता को भी प्रदर्शित करती है।

कार्यसूची सं.	5
बैठक संख्या	91

5.1 वार्षिक ऋण योजना 2024-25 के तहत उपलब्धियों की समीक्षा: 31 मार्च 2025

31 मार्च 2025 की स्थिति के अनुसार वार्षिक ऋण योजना 2024-25 के क्रियान्वयन में बैंकों की पिछले वर्ष की तुलना में सेक्टर वार उपलब्धि:

(रु करोड़ में)

क्षेत्र	2023-24 (मार्च 31, 2024)			2024-25 (मार्च 31, 2025)			वर्ष-दर-वर्ष वृद्धि/गिरावट	
	वार्षिक लक्ष्य	उपलब्धि	%	वार्षिक लक्ष्य	उपलब्धि	%	राशि	%
कृषि ऋण	17085	13708	80.23%	23100	15369	66.53%	1661.51	12.12%
सूक्ष्म लघु एवं मध्यम उद्यम ऋण	26675	33314	124.89%	43000	35175	81.80%	1861.74	5.59%
अन्य प्राथमिकता क्षेत्र ऋण	4225	2954	69.91%	3900	2135	54.74%	-818.66	-27.72%
कुल प्राथमिकता क्षेत्र ऋण	47985	49975	104.15%	70000	52680	75.26%	2704.58	5.41%
कुल गैर प्राथमिकता क्षेत्र ऋण	44950	51413	114.38%	56300	62512	111.03%	11099.01	21.59%
कुल ऋण	92935	101388	109.10%	126300	115192	91.21%	13803.59	13.61%

- वर्ष 2024-25 के लिए निर्धारित वार्षिक क्रेडिट योजना (ACP) के विरुद्ध बैंकवार और जिलावार उपलब्धि का विवरण परिशिष्ट 2 (A) और (B) में प्रस्तुत किया गया है। यह विवरण बैंकों और जिलों की वार्षिक क्रेडिट योजना की प्रगति की स्पष्ट तस्वीर प्रस्तुत करता है। वर्ष 2024-25 में गैर-प्राथमिक क्षेत्र में बैंकों द्वारा की गई उपलब्धि सराहनीय है। वित्तीय वर्ष 2024-25 के अंत तक बैंकों ने ए.सी.पी. लक्ष्य का 91.21 प्रतिशत हासिल किया, जो कि 1,15,192 करोड़ रुपये है, लक्ष्य पूर्णतः प्राप्त नहीं हो पाया है। प्राथमिक क्षेत्र में बैंकों को अधिक ध्यान देने की आवश्यकता है, जिससे वे अपने लक्ष्यों को प्राप्त कर सकें और कृषि क्षेत्र के विकास में योगदान कर सकें।
- विभिन्न जिलों और बैंकों द्वारा कृषि ऋण, प्राथमिकता प्राप्त क्षेत्र, कुल अग्रिम और सीडी अनुपात में प्राप्त उपलब्धि प्रतिशत का विवरण परिशिष्ट 1 (A), (B) और परिशिष्ट 4 (A), (B) में प्रस्तुत किया गया है।

वार्षिक ऋण योजना उपलब्धि में शीर्ष और निचले प्रदर्शन करने वाले सार्वजनिक क्षेत्र के बैंक:

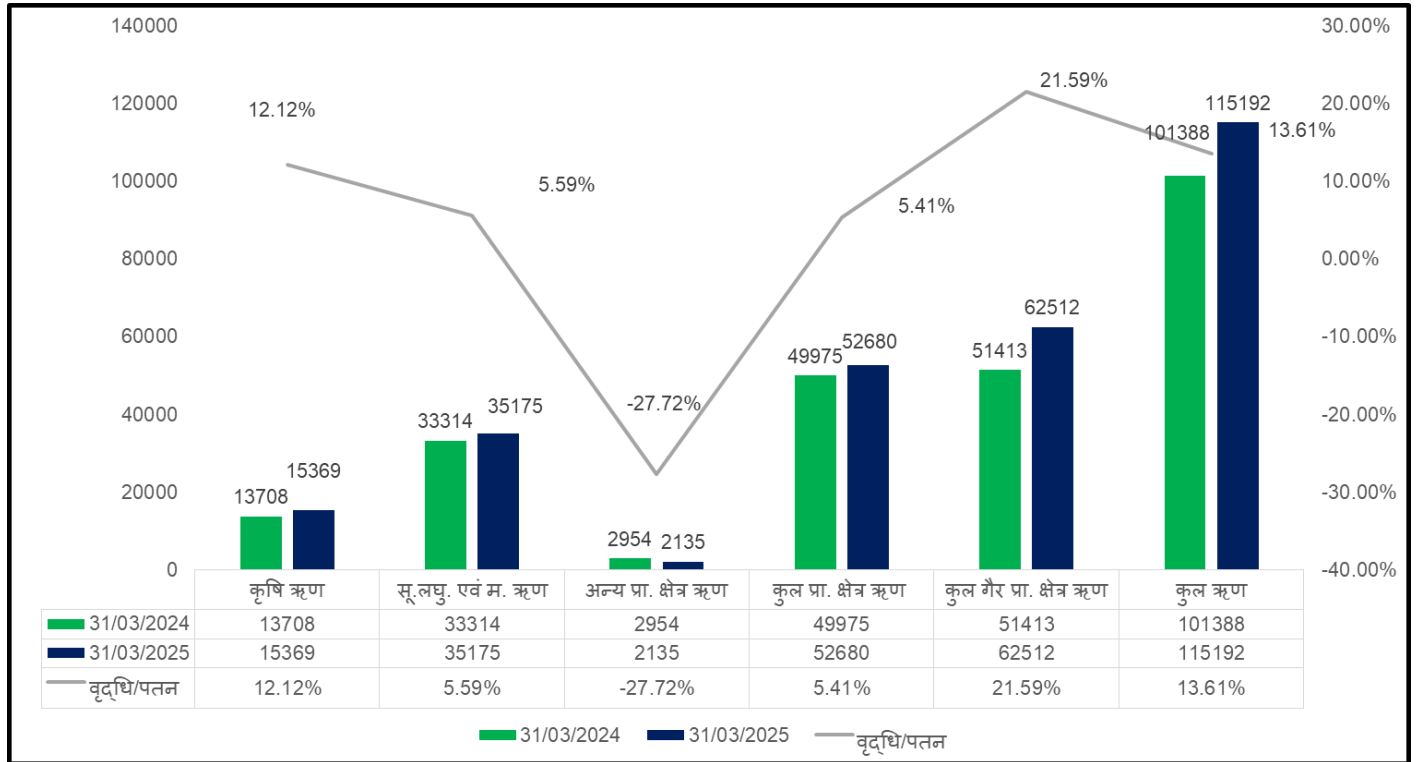
वार्षिक ऋण योजना- वित्तीय वर्ष 2024-25 के दौरान उपलब्धि (31 मार्च, 2025 तक)				
क्षेत्र	सर्वश्रेष्ठ प्रदर्शन		खराब प्रदर्शन	
	बैंक का नाम	उपलब्धि %	बैंक का नाम	उपलब्धि %
कृषि ऋण	इंडियन ओवरसीज बैंक	135.9%	केनरा बैंक	40.9%
	बैंक ऑफ महाराष्ट्र	87.8%	इंडियन बैंक	46.8%
	बैंक ऑफ इंडिया	75.8%	पंजाब एंड सिंध बैंक	49.7%
सूक्ष्म लघु एवं मध्यम उद्यम ऋण	पंजाब एंड सिंध बैंक	151.1%	इंडियन बैंक	36.5%
	बैंक ऑफ बड़ौदा	105.5%	यूको बैंक	71.2%
	केनरा बैंक	96.3%	यूनियन बैंक ऑफ इंडिया	79.8%
कुल प्राथमिकता क्षेत्र ऋण	पंजाब एंड सिंध बैंक	130.0%	इंडियन बैंक	37.9%
	बैंक ऑफ महाराष्ट्र	95.6%	इंडियन बैंक	73.6%
	बैंक ऑफ इंडिया	89.0%	पंजाब एंड सिंध बैंक	74.0%
कुल ऋण	सेंट्रल बैंक ऑफ इंडिया	165.0%	इंडियन बैंक	50.4%
	पंजाब एंड सिंध बैंक	135.6%	यूको बैंक	84.3%
	केनरा बैंक	115.5%	बैंक ऑफ इंडिया	84.7%

वार्षिक ऋण योजना उपलब्धि में शीर्ष और निचले प्रदर्शन करने वाले निजी क्षेत्र के बैंक:

वार्षिक ऋण योजना- वित्तीय वर्ष 2024-25 के दौरान उपलब्धि (31 मार्च, 2025 तक)				
क्षेत्र	सर्वश्रेष्ठ प्रदर्शन		खराब प्रदर्शन	
	बैंक का नाम	उपलब्धि %	बैंक का नाम	उपलब्धि %
कृषि ऋण	डीबीएस बैंक	6251.5%	कर्नाटक बैंक लिमिटेड	10.0%
	यस बैंक	272.1%	ईएसएएफ लघु वित्त बैंक लिमिटेड	22.2%
सूक्ष्म लघु एवं मध्यम उद्यम ऋण	साउथ इंडियन बैंक लिमिटेड	1927.7%	करूर वैश्य बैंक	17.4%
	डीबीएस बैंक	303.0%	उज्जीवन लघु वित्त बैंक	36.3%
कुल प्राथमिकता क्षेत्र ऋण	डीबीएस बैंक	701.8%	करूर वैश्य बैंक	16.3%
	कर्नाटक बैंक लिमिटेड	168.6%	उज्जीवन लघु वित्त बैंक	30.6%
कुल ऋण	डीबीएस बैंक	154.5%	उज्जीवन लघु वित्त बैंक	33.6%
	कर्नाटक बैंक लिमिटेड	153.3%	करूर वैश्य बैंक	50.3%

कृषि ऋण	झारखण्ड राज्य ग्रामीण बैंक	51.40%	धनबाद सेंट्रल को-ऑप.बैंक	3.82%
सूक्ष्म लघु एवं मध्यम उद्यम ऋण %		63.67%		0.00%
कुल प्राथमिकता क्षेत्र ऋण		54.71%		78.53%
कुल ऋण		56.76%		94.27%

वर्ष दर वर्ष वार्षिक ऋण योजना क्रियान्वयन (31 मार्च 2025 बनाम 31 मार्च 2024)



STATE LEVEL BANKERS' COMMITTEE - JHARKHAND

ACHIEVMENT % AND CD RATIO % & OUTSTANDING - MSME % - NPA % FOR THE PERIOD ENDED 31st MARCH 2025

SI No	BANKS	ACHIEVMENT %				OUTSTANDING % TO TOTAL ADVANCE		CD RATIO %	DISTRICTS	ACHIEVMENT %				OUTSTANDING % TO TOTAL ADVANCE		CD RATIO %
		AGRICULTURE %	MSME %	TPS %	TOTAL ADVANCE %	MSME %	NPA%			AGRICULTURE %	MSME %	TPS %	TOTAL ADVANCE %	MSME %	NPA%	
1	STATE BANK OF INDIA	62.29%	81.63%	77.44%	99.65%	12.83%	1.44%	41.57%	BOKARO	63.43%	78.16%	73.26%	81.96%	31.94%	6.2%	59.08%
2	BANK OF INDIA	75.81%	87.20%	81.93%	84.68%	34.10%	14.89%	43.73%	CHATRA	63.79%	78.09%	67.75%	76.76%	21.11%	11.3%	31.29%
3	INDIAN BANK	46.79%	36.50%	37.86%	50.45%	38.98%	11.09%	28.65%	DEOGHAR	49.66%	87.05%	69.59%	78.42%	32.05%	4.6%	40.22%
4	JHARKHAND RAJYA GRAMIN BANK	51.40%	63.67%	54.71%	56.76%	11.42%	2.96%	59.61%	DHANBAD	59.36%	82.76%	77.25%	89.67%	30.57%	4.5%	42.23%
5	CENTRAL BANK OF INDIA	58.82%	90.77%	73.98%	165.04%	13.83%	4.66%	76.98%	DUMKA	63.36%	68.60%	66.36%	75.64%	27.35%	5.7%	35.89%
6	PUNJAB NATIONAL BANK	55.54%	83.64%	77.88%	87.03%	39.01%	18.75%	37.58%	EAST SINGHBHUM	61.33%	79.93%	76.16%	91.26%	32.47%	3.9%	71.11%
7	CANARA BANK	40.93%	96.32%	78.40%	115.49%	19.47%	3.50%	48.41%	GARHWA	48.56%	83.50%	56.07%	66.14%	16.57%	7.7%	43.09%
8	UNION BANK OF INDIA	60.95%	79.83%	73.60%	85.68%	33.70%	4.71%	41.49%	GIRIDIH	59.02%	81.06%	70.36%	82.38%	28.03%	7.1%	45.66%
9	UCO BANK	65.20%	71.19%	74.22%	84.30%	49.82%	10.08%	35.29%	GODDA	55.55%	83.88%	67.11%	78.35%	20.64%	7.2%	63.49%
10	BANK OF BARODA	75.03%	105.54%	95.60%	100.93%	37.80%	8.39%	44.36%	GUMLA	53.20%	80.02%	62.35%	72.42%	20.57%	11.6%	32.61%
11	INDIAN OVERSEAS BANK	135.90%	84.70%	89.02%	115.49%	48.17%	5.59%	36.96%	HAZARIBAGH	62.42%	89.28%	76.40%	87.36%	32.32%	6.7%	45.26%
12	PUNJAB AND SINDH BANK	49.71%	151.12%	130.04%	135.60%	56.40%	8.33%	30.19%	JAMTARA	52.91%	77.68%	59.51%	70.51%	16.21%	6.8%	30.57%
13	BANK OF MAHARASHTRA	87.82%	95.60%	84.03%	111.50%	26.61%	0.75%	83.59%	KHUNTI	56.48%	82.77%	65.11%	77.87%	19.04%	7.9%	41.28%
14	IDBI BANK LTD	34.82%	76.26%	68.17%	100.24%	19.48%	3.63%	34.16%	KODERMA	59.54%	87.85%	73.88%	81.59%	35.73%	9.1%	47.77%
15	IDFC FIRST BANK LIMITED	43.88%	78.92%	59.08%	92.87%	20.10%	3.29%	145.66%	LATEHAR	59.59%	104.73%	71.91%	80.59%	18.45%	5.3%	42.21%
16	FEDERAL BANK LTD	62.60%	74.12%	68.95%	95.41%	25.35%	0.91%	54.72%	LOHARDAGA	56.89%	81.75%	65.67%	74.76%	22.49%	12.6%	45.30%
17	HDFC BANK LTD	63.56%	97.47%	94.11%	92.41%	47.53%	1.40%	59.46%	PAKUR	72.46%	91.73%	77.88%	84.53%	26.80%	6.3%	48.15%
18	ICICI BANK LTD	88.63%	89.82%	89.08%	89.59%	37.60%	2.32%	79.53%	PALAMU	47.05%	80.85%	56.90%	68.24%	18.74%	7.6%	39.83%
19	KARNATAKA BANK LTD	9.96%	194.74%	168.57%	153.26%	69.15%	5.53%	89.32%	RAMGARH	65.31%	84.20%	76.59%	93.58%	28.54%	6.4%	46.69%
20	AXIS BANK LTD	60.42%	65.29%	64.03%	91.83%	38.84%	2.11%	78.82%	RANCHI	96.31%	81.02%	84.60%	100.81%	22.73%	4.4%	48.85%
21	INDUSIND BANK	88.56%	112.17%	93.70%	97.78%	17.71%	6.32%	223.35%	SAHIBGANJ	50.55%	100.49%	62.74%	73.37%	20.42%	9.3%	38.74%
22	JAMMU & KASHMIR BANK LTD	0.00%	65.20%	63.34%	72.47%	32.35%	3.79%	67.11%	SERAIKELA-KHARSAWAN	71.63%	81.39%	77.57%	107.54%	35.93%	4.9%	74.52%
23	YES BANK	272.07%	81.59%	84.54%	87.42%	45.92%	1.89%	60.39%	SIMDEGA	59.09%	82.67%	66.18%	75.88%	21.46%	10.3%	31.09%
24	KOTAK MAHINDRA BANK LTD	41.58%	73.26%	64.66%	66.71%	64.29%	5.01%	103.77%	WEST SINGHBHUM	59.26%	88.66%	70.87%	102.08%	13.43%	5.2%	23.80%
25	SOUTH INDIAN BANK LTD	34.11%	1927.72%	105.81%	138.30%	25.84%	4.20%	7.93%	TOTAL	66.53%	81.80%	75.26%	91.21%	26.85%	5.32%	50.68%
26	DBS BANK	6251.47%	303.03%	701.81%	154.51%	11.18%	3.70%	132.26%								
27	KARUR VVSYA BANK	0.00%	17.36%	16.32%	50.29%	24.15%	0.93%	130.53%								
28	BANDHAN BANK	70.13%	95.85%	47.98%	62.10%	26.91%	6.47%	57.17%								
29	DHANBAD CENTRAL CO-OP.BANK	3.82%	0.00%	78.53%	94.27%	0.00%	16.76%	13.15%								
30	JHARKHAND STATE COOPERATIVE BANK LTD	1176.78%	90.06%	524.82%	86.98%	5.31%	9.63%	42.75%								
31	ESAF SMALL FINANCE BANK LIMITED	22.19%	59.78%	64.77%	65.50%	15.07%	18.43%	70.56%								
32	UJJIVAN SMALL FINANCE BANK	28.35%	36.28%	30.64%	33.62%	17.32%	1.18%	95.01%								
33	UTKARSH SMALL FINANCE BANK LIMITED	37.51%	116.71%	48.61%	52.93%	19.50%	15.26%	104.38%								
34	JANA SMALL FINANCE BANK	73.50%	149.92%	72.58%	83.05%	37.79%	1.97%	28.03%								
35	AU SMALL FINANCE	923.93%	1.66%	24.38%	80.12%	0.71%	10.62%	31.23%								
	TOTAL	66.53%	81.80%	75.26%	91.21%	26.85%	5.32%	50.68%								

कार्यसूची सं.	6
बैठक संख्या	91

6. ऋण की समीक्षा

6.1. कृषि एवं किसान क्रेडिट कार्ड

31 मार्च, 2025 तक राज्य में सभी बैंकों के कुल कृषि ऋण ₹ 23,032 करोड़ के स्तर पर पहुंच गया है, जो सकल ऋण का 14.96% है। हालांकि, यह आंकड़ा भारतीय रिजर्व बैंक द्वारा निर्धारित राष्ट्रीय मानक 18% से कम है। यह आवश्यक है कि बैंकों के राज्य नियंत्रक, नाबार्ड और अन्य संबंधित हितधारक सामूहिक रूप से प्रयास करें और कृषि ऋण को 18% से अधिक करने के लिए यथासंभव प्रयास करें। यह प्रयास न केवल कृषि क्षेत्र के विकास को बढ़ावा देगा, बल्कि राज्य की अर्थव्यवस्था में भी योगदान करेगा।

झारखण्ड में के. सी. सी. की स्थिति (STATUS OF KCC IN JHARKHAND)

(संख्या इकाई में, राशि लाखों में)

वर्ग	कुल अग्रिम वित्तीय वर्ष 2023-24 मार्च तिमाही		संवितरण चालू वित्त वर्ष रिपोर्टिंग तिमाही		31 मार्च 2025		31 मार्च 2025 तक वृद्धि/गिरावट				जारी किए गए रुपये कार्ड की संख्या	केसीसी कार्ड सक्रिय
	Number	Amount	Number	Amount	Number	Amount	Number	%	Amount	%	Number	Number
सार्वजनिक क्षेत्र के बैंक	944,538	556,287.77	476,497	225,427.68	925,327	548,786.11	-19,211.00	-2.03%	-7,501.66	-1.35%	334,509	156,428
निजी क्षेत्र के बैंक	12,300	24,160.86	14,011	30,853.33	136,059	54,522.02	123,759.00	1006.17%	30,361.16	125.66%	61,242	7,036
क्षेत्रीय ग्रामीण बैंक	373,819	247,713.00	142,804	114,408.15	372,869	257,069.15	-950.00	-0.25%	9,356.14	3.78%	85,577	85,577
सहकारी बैंक	11,599	5,921.01	2,160	1,892.06	11,708	6,302.87	109.00	0.94%	381.86	6.45%	260	260
कुल	1,342,256	834,082.64	635,472	372,581.22	1,445,963	866,680.15	103,707.00	7.73%	32,597.50	3.91%	481,588	249,301

(KCC से संबंधित प्रतिवेदन पृष्ठ सं- 53 एवं 54 में है)

वर्ष 2024-25 में किसान क्रेडिट कार्ड संवितरण की स्थिति

क्र. सं.	सर्वोत्तम		न्यूनतम	
	बैंक	रुपये करोड़ में	बैंक	रुपये करोड़ में
सार्वजनिक बैंक				
1	भारतीय स्टेट बैंक	640.30	पंजाब एंड सिंध बैंक	0.12
2	बैंक ऑफ इंडिया	636.10	बैंक ऑफ महाराष्ट्र	1.32
3	यूनियन बैंक ऑफ इंडिया	367.41	इंडियन ओवरसीज बैंक	16.20
निजी बैंक				
1	एक्सिस बैंक लिमिटेड	148.19	आईडीएफसी फर्स्ट बैंक लिमिटेड, इंडसइंड बैंक, कर्नाटक बैंक लिमिटेड, जम्मू और कश्मीर बैंक लिमिटेड, यस बैंक, कोटक महेंद्र बैंक लिमिटेड, लक्ष्मी विलास बैंक, बंधन बैंक	
2	फेडरल बैंक लिमिटेड	107.92		
ग्रामीण बैंक एवं को-ओपरेटिव बैंक				
1	झारखंड राज्य ग्रामीण बैंक	1,144.08	झारखंड राज्य सहकारी बैंक लिमिटेड	18.87

- ✓ भारत सरकार के दिशानिर्देशों के अनुसार, सभी मानक किसान क्रेडिट कार्ड (केसीसी) खातों को स्मार्ट केसीसी खातों में परिवर्तित किया जाना है, जिसमें रुपये कार्ड जारी किए जाएंगे। यह सुनिश्चित करने के लिए है कि राज्य के किसान इन स्मार्ट कार्डों का उपयोग एटीएम और पीओएस टर्मिनल पर भी कर सकें।

31 मार्च, 2025 तक, बैंकों द्वारा प्रदान किए गए आंकड़ों के अनुसार, कुल 14,45,963 केसीसी खातों में से 4,81,558 खातों में रुपये कार्ड जारी किए जा चुके हैं। हालांकि, इनमें से केवल 2,49,301 खातों में ही रुपये कार्ड सक्रिय हैं। यह दर्शाता है कि अभी भी कई केसीसी खाताधारकों को रुपये कार्ड के लाभों का पूरा उपयोग करने के लिए सक्रिय करने की आवश्यकता है।

- ✓ **मार्च 2025** तिमाही तक कुल **29.65 लाख छोटे और सीमांत किसान** को राज्य में कृषि ऋण वितरण किए जा चुके हैं।

- ✓ वित्तीय सेवाएं विभाग के द्वारा केसीसी Dairy एवं Fisheries हेतु चलाये जा रहे साप्ताहिक कैम्प में दिनांक **31 मार्च 2025** तक की स्थिति निम्नानुसार है:-

केसीसी गव्य

आवेदन प्राप्त हुए	आवेदन स्वीकृत	आवेदन अस्वीकृत	आवेदन लंबित
7724	3953	3403	1

केसीसी मत्स्य पालन

आवेदन प्राप्त हुए	आवेदन स्वीकृत	आवेदन अस्वीकृत	आवेदन लंबित
3044	1559	1346	0

- झारखंड राज्य में कृषि ऋण माफी योजना की शुरुआत माननीय मुख्य मंत्री, झारखंड द्वारा 31 जनवरी 2021 को की गई थी। यह योजना राज्य के छोटे और सीमांत किसानों को पचास हजार रुपये तक का ऋण माफ करने के लिए शुरू की गई थी। हाल ही में, झारखंड सरकार ने 2024 के दौरान केसीसी के लिए ऋण माफी योजना को 50,000 रुपये से बढ़ाकर 2,00,000 रुपये कर दिया है, जिससे अधिक किसानों को लाभ पहुंचेगा।
- कृषि ऋण माफी योजना की विस्तृत जानकारी (www.JKRMV.Jharkhand.gov.in) पर उपलब्ध है। इस पोर्टल पर, किसान अपने ऋण माफी की स्थिति की जांच कर सकते हैं और योजना के बारे में अधिक जानकारी प्राप्त कर सकते हैं।
- कृषि ऋण माफी योजना के लाभूकों को Refinance की उपलब्धता सुनिश्चित करने हेतु समस्त बैंकों / एलडीएम/ राज्य सरकार को मुहिम चलाने की आवश्यकता है।

JKRMV के अंतर्गत eKYC की स्थिति – 03/02/2025

Sl No	PARAMETERS	NO IN ACTUAL
1	कुल डिजिटल साइन किए गए डेटा अपलोड किए गए	6,00,429
2	कुल eKYC किए गए	5,01,528
3	कुल लाभार्थियों को सफलतापूर्वक भुगतान किया गया	4,81,872

स्रोत: JKRMV पोर्टल

STATE LEVEL BANKERS' COMMITTEE - JHARKHAND

CONVENOR : BANK OF INDIA

BANK WISE -PROGRESS UNDER KISAN CREDIT CARD (Crop Loans KCC)

AS ON 31st March 2025

[Number in Actual and Amount in Lakh]

SL NO	BANK NAME	OUTSTANDING AS OF MARCH 2024		TOTAL DISBURSMENT DURING THIS CURRENT AFY		OUTSTANDING AT THE END OF REPORTING QUARTER		NPA AT THE END OF REPORTING QUARTER		OUT OF TOTAL KCC ISSUED, NO. OF RUPAY CARDS ISSUED	KCC CARD ACTIVATED
		NO	AMT	NO	AMT	NO	AMT	NO	AMT	NO	NO
1	STATE BANK OF INDIA	184,708	113,375	115,905	64,030	177,402	97,433	42,050	19,205	108,244	47,297
2	BANK OF INDIA	427,695	190,313	234,220	63,610	419,884	190,437	203,582	88,288	162,932	77,689
3	INDIAN BANK	57,268	32,604	6,395	2,967	54,469	30,362	35,966	17,933	12,535	12,098
4	CENTRAL BANK OF INDIA	47,412	44,059	24,008	7,811	43,547	40,656	12,231	6,657	7,062	2,189
5	PUNJAB NATIONAL BANK	63,229	40,884	13,229	9,418	63,167	44,667	32,709	20,310	926	724
6	CANARA BANK	58,942	67,485	22,706	26,825	60,178	71,288	6,355	3,202	14,302	14,302
7	UNION BANK OF INDIA	63,192	43,837	46,450	36,741	63,390	47,389	7,415	3,683	26,202	1,191
8	UCO BANK	18,883	8,223	2,174	3,469	19,192	8,855	8,928	3,243	353	353
9	BANK OF BARODA	20,348	13,802	10,546	8,792	21,027	15,555	5,911	3,010	-	-
10	INDIAN OVERSEAS BANK	2,523	1,309	730	1,620	2,670	1,714	839	289	1,907	547
11	PUNJAB AND SINDH BANK	241	225	21	12	258	225	102	87	26	18
12	BANK OF MAHARASHTRA	97	173	113	132	143	204	14	10	20	20
13	IDBI BANK LTD	8,462	4,660	2,024	782	7,933	4,459	5,806	2,417	6,201	6,201
14	IDFC FIRST BANK LIMITED	-	-	-	-	-	-	-	-	-	-
15	FEDERAL BANK LTD	2,138	4,724	3,502	10,792	1,997	5,601	28	44	2	-
16	HDFC BANK LTD	479	2,332	353	1,016	490	1,967	73	233	54,416	245
17	ICICI BANK LTD	63	89	6	2	61	79	52	65	19	1
18	KARNATAKA BANK LTD	-	-	-	-	-	-	-	-	-	-
19	AXIS BANK LTD	933	11,985	1,408	14,819	1,201	16,394	30	246	604	589
20	INDUSIND BANK	-	-	1,173	721	99,949	21,086	20,619	3,431	-	-
21	JAMMU & KASHMIR BANK LTD	-	-	-	-	-	-	-	-	-	-
22	YES BANK	-	-	-	-	-	-	-	-	-	-
23	KOTAK MAHENDRA BANK LTD	-	-	-	-	-	-	-	-	-	-
24	SOUTH INDIAN BANK LTD	224	360	203	312	142	240	-	-	-	-
25	DBS BANK	1	10	5,342	2,407	24,286	4,695	-	-	-	-
26	KARUR VYSYA BANK	-	-	-	-	-	-	-	-	-	-
27	BANDHAN BANK	-	-	-	-	-	-	-	-	-	-
28	RBL BANK	-	-	-	-	-	-	-	-	-	-
29	CITY UNION	-	-	-	-	-	-	-	-	-	-
30	JHARKHAND RAJYA GRAMIN BANK	373,819	247,713	142,804	114,408	372,869	257,069	20,112	9,960	85,577	85,577
31	DHANBAD CENTRAL CO-OP.BANK	148	43	5	6	152	47	79	26	-	-
32	JHARKHAND STATE COOPERATIVE BANK LTD	11,451	5,878	2,155	1,887	11,556	6,256	8,251	3,969	260	260
33	ESAF SMALL FINANCE BANK LIMITED	-	-	-	-	-	-	-	-	-	-
34	UJJIVAN SMALL FINANCE BANK	-	-	-	-	-	-	-	-	-	-
35	UTKARSH SMALL FINANCE BANK LIMITED	-	-	-	-	-	-	-	-	-	-
36	JANA SMALL FINANCE BANK	-	-	-	-	-	-	-	-	-	-
37	AU SMALL FINANCE BANK	-	-	-	-	-	-	-	-	-	-
TOTAL		1,342,256	834,082.64	635,472	372581.22	1,445,963	866,680.15	411,152	186,306.60	481,588	249,301

SOURCE: SLBC PORTAL

STATE LEVEL BANKERS' COMMITTEE - JHARKHAND

CONVENOR : BANK OF INDIA

DISTRICT WISE -PROGRESS UNDER KISAN CREDIT CARD (Crop Loans KCC)
AS ON 31st March 2025

[Number in Actual and Amount in Lakh]

SI No	District Name	OUTSTANDING AS OF MARCH 2024		TOTAL DISBURSMENT DURING THIS CURRENT AFY		OUTSTANDING AT THE END OF REPORTING QUARTER		NPA AT THE END OF REPORTING QUARTER		OUT OF TOTAL KCC ISSUED, NO. OF RUPAY CARDS ISSUED	KCC CARD ACTIVATED
		NO	AMT	NO	AMT	NO	AMT	NO	AMT	NO	NO
1	BOKARO	54,086	33,199	27,706	15,253	52,349	32,420	21,055	8,586	23,758	11,388
2	CHATRA	56,278	30,974	27,861	13,594	54,698	30,677	20,021	9,680	18,032	8,829
3	DEOGHAR	89,161	48,872	40,621	25,223	89,296	52,107	20,908	8,375	29,168	19,555
4	DHANBAD	45,200	28,321	19,229	13,750	44,027	27,864	19,329	7,724	18,434	8,073
5	DUMKA	69,922	32,721	28,865	13,077	66,993	30,831	16,048	5,471	24,860	14,360
6	EAST SINGHBHUM	79,050	47,578	46,573	27,087	83,149	48,526	22,677	8,623	34,136	17,738
7	GARHWA	59,669	52,067	23,439	21,172	58,397	50,613	11,970	6,155	20,066	11,939
8	GIRIDIH	84,984	46,203	44,910	21,281	84,741	48,058	31,640	13,688	32,926	14,502
9	GODDA	62,296	38,974	31,022	20,671	62,941	40,595	15,588	7,589	26,719	13,677
10	GUMLA	53,596	26,763	16,588	8,949	52,915	28,298	25,073	10,060	13,632	7,095
11	HAZARIBAGH	78,333	51,634	39,637	24,654	76,870	51,698	28,007	16,433	27,932	10,320
12	JAMTARA	50,636	28,709	25,484	14,780	50,515	30,367	8,882	3,224	16,924	9,655
13	KHUNTI	28,021	14,811	15,160	6,230	27,821	15,588	8,631	3,653	10,693	3,940
14	KODERMA	30,751	17,503	14,507	5,859	29,282	17,040	13,968	6,992	9,398	3,752
15	LATEHAR	32,132	23,663	16,577	12,076	31,471	23,999	6,231	2,699	10,811	5,962
16	LOHARDAGA	33,756	19,590	13,445	8,033	33,492	20,736	15,841	7,491	9,158	4,805
17	PAKUR	31,803	21,504	15,325	9,354	30,577	18,103	9,960	4,082	9,200	5,709
18	PALAMU	84,906	68,453	30,758	28,183	82,834	66,482	18,472	10,338	30,783	17,202
19	RAMGARH	27,266	17,686	14,661	6,648	26,679	17,527	9,252	3,796	9,445	4,573
20	RANCHI	96,160	65,425	51,129	32,459	203,464	89,892	30,033	14,487	29,848	15,567
21	SAHIBGANJ	42,581	30,507	19,521	13,238	42,836	29,431	11,561	6,322	13,611	7,238
22	SERAIKELA-KHARSAWAN	57,669	33,360	30,567	13,467	67,167	37,003	16,831	7,958	26,028	14,255
23	SIMDEGA	22,654	10,116	9,969	3,556	22,349	10,876	8,368	3,475	6,581	3,595
24	WEST SINGHBHUM	71,346	45,450	31,918	13,986	71,100	47,951	20,806	9,406	29,445	15,572
TOTAL		1,342,256	834,082.64	635,472	372,581.22	1,445,963	866,680.15	411,152	186,306.60	481,588	249,301

SOURCE: SLBC PORTAL

STATE LEVEL BANKERS' COMMITTEE - JHARKHAND

CONVENOR : BANK OF INDIA

**BANK WISE - PROGRESS UNDER KISAN CREDIT CARD (ANIMAL HUSBANDRY)
AS ON 31st March 2025**

[Number in Actual and Amount in Lakh]

SI No	BANK NAME	PROGRESS UNDER KISAN CREDIT CARD (ANIMAL HUSBANDRY) TOTAL DISBURSMENT DURING THIS CURRENT QTR		OUTSTANDING AT THE END OF REPORTING QUARTER		OUT OF TOTAL KCC ISSUED, NO. OF RUPAY CARDS ISSUED	KCC CARD ACTIVATED
		Number	Amount	Number	Amount	Number	Number
1	STATE BANK OF INDIA	88	42.53	847	298.15	18	17
2	BANK OF INDIA	1,317	1,254.10	12,584	6,727.74	12,001	7,396
3	INDIAN BANK	2	1.50	73	36.53	23	22
4	CENTRAL BANK OF INDIA	6	55.43	36	95.64	21	17
5	PUNJAB NATIONAL BANK	2	9.79	185	118.92	-	3
6	CANARA BANK	39	69.52	193	256.85	65	65
7	UNION BANK OF INDIA	826	170.74	1,054	685.89	8	8
8	UCO BANK	-	-	285	193.22	12	12
9	BANK OF BARODA	48	132.45	310	220.99	-	-
10	INDIAN OVERSEAS BANK	36	19.49	49	26.62	39	32
11	PUNJAB AND SINDH BANK	4	4.85	4	3.78	3	1
12	BANK OF MAHARASHTRA	1	3.50	2	1.48	-	-
13	IDBI BANK LTD	160	26.83	6,202	2,955.27	6,201	6,201
14	IDFC FIRST BANK LIMITED	-	-	-	-	-	-
15	FEDERAL BANK LTD	-	-	-	-	-	-
16	HDFC BANK LTD	-	-	223	627.63	220	45
17	ICICI BANK LTD	-	-	-	-	-	-
18	KARNATAKA BANK LTD	-	-	-	-	-	-
19	AXIS BANK LTD	37	193.19	37	174.89	33	33
20	INDUSIND BANK	-	-	-	-	-	-
21	JAMMU & KASHMIR BANK LTD	-	-	-	-	-	-
22	YES BANK	-	-	-	-	-	-
23	KOTAK MAHENDRA BANK LTD	-	-	-	-	-	-
24	SOUTH INDIAN BANK LTD	-	-	-	-	-	-
25	LAKSHMI VILAS BANK	-	-	-	-	-	-
26	KARUR VYSYA BANK	-	-	-	-	-	-
27	BANDHAN BANK	-	-	-	-	-	-
28	JHARKHAND RAJYA GRAMIN BANK	498	349.26	565	368.16	565	565
29	DHANBAD CENTRAL CO-OP.BANK	-	-	-	-	-	-
30	JHARKHAND STATE COOPERATIVE BANK LTD	-	-	-	-	-	-
31	ESAF SMALL FINANCE BANK LIMITED	-	-	-	-	-	-
32	UJJIVAN SMALL FINANCE BANK	-	-	-	-	-	-
33	UTKARSH SMALL FINANCE BANK LIMITED	-	-	-	-	-	-
34	JANA SMALL FINANCE BANK	-	-	-	-	-	-
TOTAL		3,064	2,333.18	22,649	12,791.76	19,209	14,417

SOURCE: SLBC PORTAL

STATE LEVEL BANKERS' COMMITTEE - JHARKHAND

CONVENOR : BANK OF INDIA

DISTRICT - PROGRESS UNDER KISAN CREDIT CARD (ANIMAL HUSBANDRY)

AS ON 31st March 2025

[Number in Actual and Amount in Lakh]

SI No	DISTRICT NAME	TOTAL DISBURSMENT DURING THIS CURRENT AFY		OUTSTANDING AT THE END OF REPORTING QUARTER		OUT OF TOTAL KCC ISSUED, NO. OF RUPAY CARDS ISSUED	KCC CARD ACTIVATED
		Number	Amount	Number	Amount	Number	Number
1	BOKARO	38	31.92	941	579.65	878	691
2	CHATRA	69	25.08	383	151.22	300	190
3	DEOGHAR	69	103.38	474	240.17	254	230
4	DHANBAD	631	720.01	5,523	4237.57	5,197	2,946
5	DUMKA	24	13.63	222	105.31	197	189
6	EAST SINGHBHUM	49	31.86	831	470.56	718	500
7	GARHWA	25	39.09	133	90.88	95	67
8	GIRIDIH	156	153.42	607	403.10	529	342
9	GODDA	83	50.85	613	193.43	475	463
10	GUMLA	58	64.01	1,022	467.43	942	740
11	HAZARIBAGH	156	102.05	1,350	1024.64	1,038	814
12	JAMTARA	14	9.88	105	40.85	67	56
13	KHUNTI	72	49.82	640	195.92	495	391
14	KODERMA	323	180.16	1,061	401.92	1,026	449
15	LATEHAR	50	21.12	303	110.05	100	85
16	LOHARDAGA	102	82.52	1,472	638.71	1,353	1,167
17	PAKUR	78	16.99	225	128.62	82	61
18	PALAMU	59	92.42	248	208.35	120	101
19	RAMGARH	55	71.10	1,526	670.12	1,358	1,176
20	RANCHI	578	152.00	2,920	1608.34	2,197	2,123
21	SAHIBGANJ	236	176.19	429	266.26	328	312
22	SERAIKELA-KHARSAWAN	73	57.38	370	169.67	354	320
23	SIMDEGA	17	13.81	826	146.75	772	670
24	WEST SINGHBHUM	49	74.50	425	242.26	334	334
TOTAL		3,064	2,333.18	22,649	12,791.76	19,209	14,417

SOURCE: SLBC PORTAL

STATE LEVEL BANKERS' COMMITTEE - JHARKHAND

CONVENOR : BANK OF INDIA

BANK WISE - PROGRESS UNDER KISAN CREDIT CARD (FISHRIES)

AS ON 31st March 2025

[Number in Actual and Amount in Lakh]

SI No	BANK NAME	PROGRESS UNDER KISAN CREDIT CARD (FISHRIES) TOTAL		OUTSTANDING AT THE END OF REPORTING		OUT OF TOTAL KCC ISSUED, NO. OF RUPAY	KCC CARD ACTIVATED
		Number	Amount	Number	Amount	Number	Number
1	STATE BANK OF INDIA	49	60.78	197	189.49	4	4
2	BANK OF INDIA	11	36.62	697	376.86	658	514
3	INDIAN BANK	-	-	17	13.93	2	2
4	CENTRAL BANK OF INDIA	5	1.24	19	31.49	18	9
5	PUNJAB NATIONAL BANK	1	1.20	46	32.93	-	1
6	CANARA BANK	1	2.02	55	33.19	29	29
7	UNION BANK OF INDIA	31	8.47	81	54.56	3	3
8	UCO BANK	-	-	22	15.51	-	-
9	BANK OF BARODA	8	41.44	56	59.33	-	-
10	INDIAN OVERSEAS BANK	2	1.50	5	4.96	3	3
11	PUNJAB AND SINDH BANK	-	-	3	3.01	2	-
12	BANK OF MAHARASHTRA	-	-	2	2.69	-	-
13	IDBI BANK LTD	1	0.00	22	20.50	22	22
14	IDFC FIRST BANK LIMITED	-	-	-	-	-	-
15	FEDERAL BANK LTD	-	-	-	-	-	-
16	HDFC BANK LTD	-	-	-	-	-	-
17	ICICI BANK LTD	-	-	-	-	-	-
18	KARNATAKA BANK LTD	-	-	-	-	-	-
19	AXIS BANK LTD	-	-	-	-	-	-
20	INDUSIND BANK	-	-	-	-	-	-
21	JAMMU & KASHMIR BANK LTD	-	-	-	-	-	-
22	YES BANK	-	-	-	-	-	-
23	KOTAK MAHENDRA BANK LTD	-	-	-	-	-	-
24	SOUTH INDIAN BANK LTD	-	-	-	-	-	-
25	LAKSHMI VILAS BANK	-	-	-	-	-	-
26	KARUR VYSYA BANK	-	-	-	-	-	-
27	BANDHAN BANK	-	-	-	-	-	-
28	JHARKHAND RAJYA GRAMIN BANK	222	166.33	251	166.91	251	251
29	DHANBAD CENTRAL CO-OP.BANK	-	-	-	-	-	-
30	JHARKHAND STATE COOPERATIVE BANK LTD	87	64.68	313	243.85	-	-
31	ESAF SMALL FINANCE BANK LIMITED	-	-	-	-	-	-
32	UJJIVAN SMALL FINANCE BANK	-	-	-	-	-	-
33	UTKARSH SMALL FINANCE BANK LIMITED	-	-	-	-	-	-
34	JANA SMALL FINANCE BANK	-	-	-	-	-	-
TOTAL		418	384.28	1,786	1,249.24	992	838

SOURCE: SLBC PORTAL

STATE LEVEL BANKERS' COMMITTEE - JHARKHAND

CONVENOR : BANK OF INDIA

DISTRICT - PROGRESS UNDER KISAN CREDIT CARD (FISHRIES)

AS ON 31st March 2025

[Number in Actual and Amount in Lakh]

SI No	DISTRICT NAME	TOTAL DISBURSMENT DURING THIS CURRENT AFY		OUTSTANDING AT THE END OF REPORTING QUARTER		OUT OF TOTAL KCC ISSUED, NO. OF RUPAY CARDS ISSUED	KCC CARD ACTIVATED
		Number	Amount	Number	Amount	Number	Number
1	BOKARO	17	16.78	92	71.25	53	48
2	CHATRA	17	13.34	30	36.56	24	21
3	DEOGHAR	7	2.04	28	10.78	10	10
4	DHANBAD	10	5.76	137	60.61	86	77
5	DUMKA	9	4.19	49	19.79	18	17
6	EAST SINGHBHUM	15	8.10	109	75.25	36	28
7	GARHWA	2	1.50	3	4.32	-	-
8	GIRIDIH	14	9.27	100	46.43	92	84
9	GODDA	19	8.22	29	17.52	19	19
10	GUMLA	6	8.55	26	14.83	18	12
11	HAZARIBAGH	52	50.65	166	114.56	121	104
12	JAMTARA	3	2.88	6	3.28	2	2
13	KHUNTI	5	8.06	34	21.26	16	13
14	KODERMA	8	9.19	90	71.84	56	30
15	LATEHAR	9	23.59	22	32.40	6	6
16	LOHARDAGA	6	8.19	66	67.31	50	45
17	PAKUR	6	9.36	37	20.41	6	4
18	PALAMU	1	1.85	13	9.21	2	2
19	RAMGARH	13	14.20	82	51.46	75	58
20	RANCHI	20	8.48	86	50.23	53	50
21	SAHIBGANJ	51	40.82	80	57.76	58	58
22	SERAIKELA-KHARSAWAN	88	87.36	334	275.05	158	124
23	SIMDEGA	3	4.14	62	42.23	24	18
24	WEST SINGHBHUM	37	37.76	105	74.89	9	8
TOTAL		418	384.28	1,786	1,249.24	992	838

SOURCE: SLBC PORTAL

6.2. सूक्ष्म एवं लघु और मध्यम उद्यमों का वित्त पोषण

6.2. (क) सूक्ष्म लघु एवं मध्यम

(A/Cs in 000's) (Amount in Cr)

SL No.	Particular	Outstanding Position at the End of the quarter			Y-O-Y Growth/ Decline	
		Mar-23	Mar-24	Mar-25		
1	Micro Enterprises	Account	561	628	563	-65
		Amount	16681.92	20342.88	23721.00	3378
2	Small Enterprises	Account	24	44	22	-22
		Amount	9124.48	10552.37	11699.78	1147
3	Total Micro and Small Enterprises (MSME Sector)	Account	585	672	585	-87
		Amount	25806.40	30895.25	35420.78	4526
4	Total Medium Enterprises	Account	4	5	5	0
		Amount	4883.39	5123.78	5865.05	741
Total MSME		Account	588	677	591	-86
		Amount	30689.79	36019.03	41323.36	5304
5	Share of Credit to Micro Enterprises in total credit to MSE Sector	Percentage Share of Amounts (Stipulation:60%)	64.64%	65.84%	66.97%	1.71%
	Share of Credit to Micro Enterprises under MSE sector to NBC/ANBC	Percentage Share of Amounts	14.88%	15.21%	15.41%	1.31%

(MSME Report - Annexure 4 (A) (ii))

COVERAGE UNDER CGTMSE, CGFMU, CGSSI & CGSSD (for eligible Loans Upto Rs. 5.00 Crore in MSE)

(Position as on 31.03.2025) (A/C in 000's, Amt in Cr.)

MSE loan up to Rs. 5.00 Crore		COVERAGE UNDER CGTMSE, CGFMU, CGSSI & CGSSD	
TOTAL		TOTAL	
A/C	Amt	A/C	Amt.
469	30464	285	15785

(रिपोर्ट पृष्ठ सं- 62 में सलग्न है)

टिप्पणियां

- झारखंड के एमएसई में माइक्रो सेक्टर क्रेडिट की कुल ANBC में हिस्सेदारी 17.64 % है, यह भारतीय रिजर्व बैंक के 7.50% मानक से ज्यादा है।
- पिछले वर्ष की तुलना में कुल MSME (प्राथमिकता क्षेत्र) में ₹ 5,246 करोड़ की बढ़ोतरी दर्ज हुई है।
- बैंकों द्वारा प्रदान की गई जानकारी के अनुसार, झारखंड राज्य में ₹5 करोड़ की सीमा के अंदर कुल 4.69 लाख माइक्रो और स्मॉल एंटरप्राइजेज (एमएसई) ऋण खाते हैं। इन खातों में से कुल 2.85 लाख (लगभग) ऋण खातों में, यानी कि सिर्फ 60.76% खातों में ही क्रेडिट गारंटी फंड ट्रस्ट फॉर माइक्रो एंड स्मॉल एंटरप्राइजेज (CGTMSE), क्रेडिट गारंटी फंड फॉर माइक्रो यूनिट्स (CGFMU), क्रेडिट गारंटी स्कीम फॉर स्टैंडअप इंडिया (CGSSI) और क्रेडिट गारंटी स्कीम फॉर स्टैंडअप इंडिया डिफेंस (CGSSD) कवरेज प्रदान किए गए हैं। यह दर्शाता है कि अभी भी कई एमएसई ऋण खाताधारकों को इन कवरेज का लाभ उठाने के लिए जागरूक किए जाने की आवश्यकता है।
- बैंकों और अन्य हितधारकों को एमएसई ऋण खाताधारकों को क्रेडिट गारंटी योजनाओं के बारे में जागरूक करने के लिए काम करना चाहिए।

PSB Loans in 59 Minutes से सम्बंधित रिपोर्ट पृष्ठ संख्या 63 में दिये गए हैं।

6.2. (ख) प्रधानमंत्री मुद्रा योजना

प्रधानमंत्री मुद्रा योजना (पीएमएमवाई) की शुरुआत 8 अप्रैल, 2015 को माननीय प्रधानमंत्री द्वारा की गई थी। यह योजना मुख्य रूप से गैर-कृषि क्षेत्र के छोटे उद्यमियों को बैंक द्वारा वित्त पोषण के लक्ष्य से शुरू की गई थी। लेकिन वर्तमान में, DFS, Ministry of Finance, GOI के पत्रांक - 29/2/2016-IF-2 दिनांक 23.06.2016 के द्वारा कृषि क्षेत्र के Allied Activities जैसे कि मछली पालन, मधुमक्खी पालन, मुर्गी पालन, डेयरी, मछली पालन, कृषि क्लिनिक और कृषि व्यवसाय केंद्र, खाद्य और कृषि प्रसंस्करण आदि को भी 01.04.2016 से PMMY के तहत शामिल किया गया है।

इस योजना के मुख्य उद्देश्य हैं:

- स्वरोजगार को बढ़ावा देना: आसानी से लोन देना और छोटे उद्यमों के जरिए रोजगार का सृजन करना।
- महिलाओं पर फोकस: महिला उद्यमियों को विशेष रूप से प्रोत्साहित करना और उन्हें वित्तीय सहायता प्रदान करना।

इस योजना के तहत, उद्यमियों को व्यवसाय शुरू करने के लिए छोटी रकम का लोन दिया जाता है। यह लोन तीन श्रेणियों में दिया जाता है:

- ✓ शिशु: 50,000 रुपये तक का लोन
- ✓ किशोर: 50,001 रुपये से 5 लाख रुपये तक का लोन
- ✓ तरुण: 5 लाख रुपये से ऊपर 10 लाख रुपये तक
- ✓ तरुण(+): 10 लाख रुपये से ऊपर 20 लाख रुपये तक का लोन

प्रधानमंत्री मुद्रा योजना के अंतर्गत दिनांक 31.03.2025 तक कुल ऋण

(राशि लाख में)

SHISHU		KISHOR		TARUN		TARUN PLUS		TOTAL	
ACCOUNTS	AMOUNT	ACCOUNTS	AMOUNT	ACCOUNTS	AMOUNT	ACCOUNTS	AMOUNT	ACCOUNTS	AMOUNT
1170235	221,079.28	830803	650,638.59	91713	455,415.57	3256	15,952.11	2096007	1343085.55

(रिपोर्ट पृष्ठ सं- 66 एवं 67 में सलग्न है।)

वर्ष 2024-25 में मुद्रा की उपलब्धि के आधार पर 03 सर्वोत्तम तथा 03 न्यूनतम बैंको का वर्गीकरण निम्न है:

वित्त वर्ष 2024-25 मार्च तिमाही के दौरान प्रधानमंत्री मुद्रा योजना संवितरण

क्रम सं.	शीर्ष प्रदर्शन		निम्न प्रदर्शन	
	बैंक	राशि करोड़ में	बैंक	राशि करोड़ में
सार्वजनिक बैंक				
1	बैंक ऑफ इंडिया	1,082.47	बैंक ऑफ महाराष्ट्र	12.83
2	भारतीय स्टेट बैंक	677.80	पंजाब एंड सिंध बैंक	13.55
3	केनरा बैंक	410.55	इंडियन बैंक	17.33
निजी बैंक				
1	इंडसइंड बैंक	2,999.20	फेडरल बैंक लिमिटेड	4.47
2	बंधन बैंक	1,129.64	यस बैंक	23.87
आर.आर.बी. एवं सहकारी बैंक				
1	झारखंड राज्य ग्रामीण बैंक	365.70	झारखंड राज्य सहकारी बैंक लिमिटेड	-

6.3. (ग) स्टैंड अप इंडिया ऋण

स्टैंड अप इंडिया ऋण योजना में, स्टैंडअप मित्र पोर्टल पर आधारित, 31 मार्च 2025 तक की स्थिति के अनुसार ऋण स्वीकृतियों की जानकारी निम्नलिखित है:

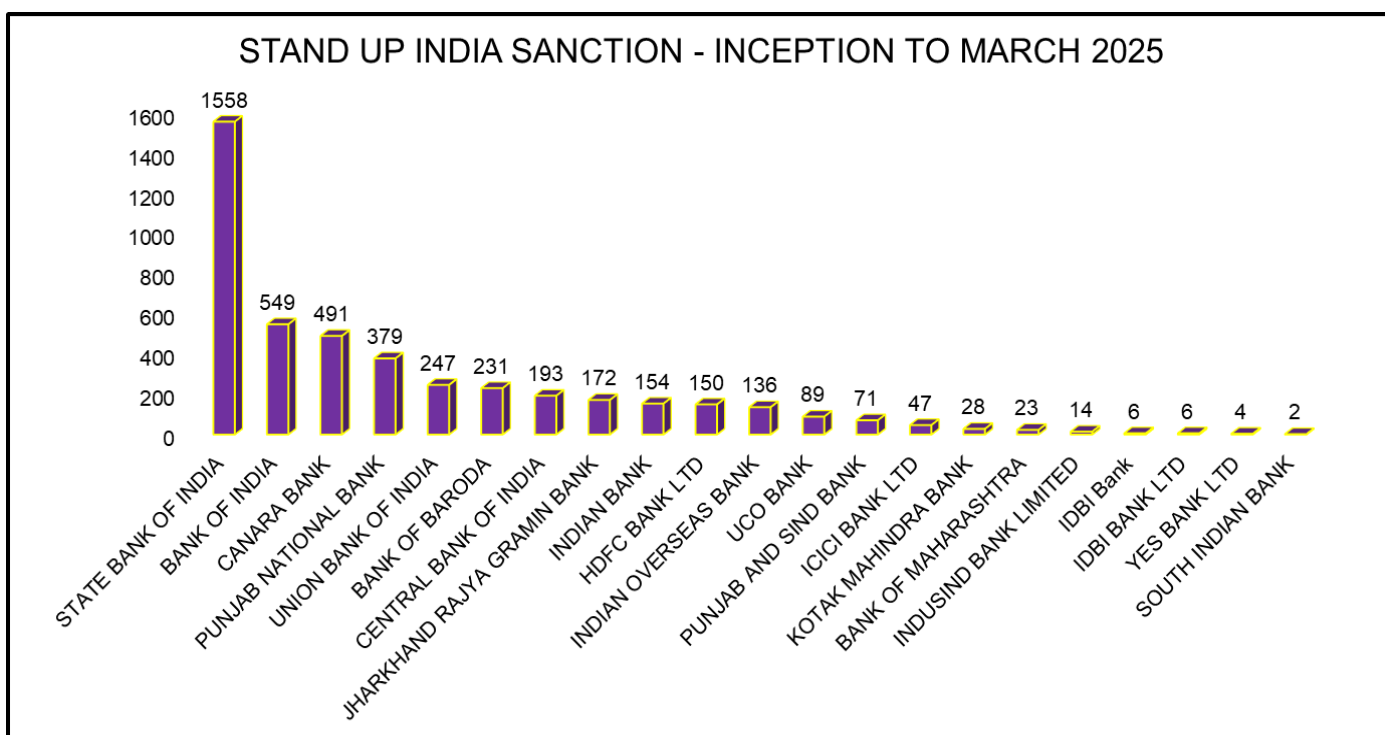
Total Beneficiaries	Women Beneficiaries	Male Beneficiaries	Out of total, No of SC/ST Beneficiaries	Total Loan Sanctioned Amt (Rs in Cr)
4,550	3,988	562	857	952.07

(रिपोर्ट पृष्ठ सं 68 में सलग्न है।)

बैंक वार स्टैंड अप इंडिया की स्थिति - दिनांक 31.03.2025

कुल स्वीकृत ऋण – 4,550

जिला औसत – 190



STATE LEVEL BANKERS' COMMITTEE, JHARKHAND

CONVENOR - BANK OF INDIA

MSME ACCOUNTS GUARANTEE COVERAGE DATA AS ON 31.03.2025

AMT IN CRORES

SI No	NAME OF BANK	MSE UPTO 5 Cr AS ON 31.03.2025		CGTMSE				CGFMU				CGSSI				CGSSD			
				CGTMSE COVERAGE TILL DATE		CGTMSE COVERAGE DURING FY 2024-25 TILL 31.03.2025		CGFMU COVERAGE TILL DATE		CGFMU COVERAGE DURING FY 2024-25 TILL 31.03.2025		CGSSI COVERAGE TILL DATE		CGSSI COVERAGE DURING FY 2024-25 TILL 31.03.2025		CGSSD COVERAGE TILL DATE		CGSSD COVERAGE DURING FY 2024-25 TILL 31.03.2025	
				NO. OF A/C'S	AMT. IN CRORES	NO. OF A/C'S	AMT. IN CRORES	NO. OF A/C'S	AMT. IN CRORES	NO. OF A/C'S	AMT. IN CRORES	NO. OF A/C'S	AMT. IN CRORES	NO. OF A/C'S	AMT. IN CRORES	NO. OF A/C'S	AMT. IN CRORES	NO. OF A/C'S	AMT. IN CRORES
1	STATE BANK OF INDIA	46,617	5,261.70	4,223	1,265.00	1,142	449.34	32,845	852.00	21,327	616.00	1,282	164.62	356	58.69	-	-	-	-
2	BANK OF INDIA	137,224	5,941.27	20,087	2,284.49	3,838	492.07	64,391	1,584.96	8,507	235.80	395	43.92	11	2.13	3	0.75	-	-
3	INDIAN BANK	17,480	1,265.42	7,846	688.38	1,917	182.14	7,852	106.30	748	11.50	27	402.12	-	-	-	-	-	-
4	CENTRAL BANK OF INDIA	17,670	1,565.00	5,113	551.51	1,749	188.05	-	-	-	-	-	-	-	-	-	-	-	-
5	PUNJAB NATIONAL BANK	30,377	2,569.16	27,518	1,308.20	2,144	226.29	2,306	63.36	-	-	1	0.24	-	-	3	0.55	-	-
6	CANARA BANK	28,875	2,097.91	3,631	766.34	791	256.87	25,105	642.92	4,613	137.43	35	4.08	NIL	NIL	-	-	-	-
7	UNION BANK OF INDIA	36,782	1,191.56	16,786	739.98	2,717	85.62	-	-	-	-	-	-	-	-	-	-	-	-
8	UCO BANK	26,159	969.11	1,949	286.56	436	125.40	14,793	380.59	1,647	45.95	1	0.01	-	-	-	-	-	-
9	BANK OF BARODA	21,299	1,547	14,499	1,296	3,173	265	97	1.16	15	0.19	-	-	-	-	-	-	-	-
10	INDIAN OVERSEAS BANK	9,086	446.17	5,365	346	138	31.00	1,531	93	48	3.05	754	45.00	12	1.00	-	-	-	-
11	PUNJAB & SIND BANK	3,304	314	277	73	54	26	1,394	64.22	182	9.87	9	0.55	-	-	-	-	-	-
12	BANK OF MAHARASTRA	1,642	217.71	713	155.82	33	12.39	565	37.63	18	0.80	1	0.36	-	-	-	-	-	-
13	IDBI BANK LTD	-	-	-	-	-	-	-	-	-	-	-	-	-	-	-	-	-	-
14	IDFC FIRST BANK LIMITED	-	-	-	-	-	-	-	-	-	-	-	-	-	-	-	-	-	-
15	FEDERAL BANK LTD	-	-	-	-	-	-	-	-	-	-	-	-	-	-	-	-	-	-
16	HDFC BANK LTD	12,265	3,177.66	1,242	884.27	975	636.10	1,015	44.02	255	337.51	-	-	-	-	-	-	-	-
17	ICICI BANK LTD	7,347	2,955.09	33	0.06	1	0.01	-	-	-	-	-	-	-	-	-	-	-	-
18	KARNATAKA BANK LTD	-	-	-	-	-	-	-	-	-	-	-	-	-	-	-	-	-	-
19	AXIS BANK LTD	-	-	-	-	-	-	-	-	-	-	-	-	-	-	-	-	-	-
20	INDUSIND BANK	41,054	251.98	12,579	172.68	12,145	164.45	-	-	-	-	-	-	-	-	-	-	-	-
21	JAMMU & KASHMIR BANK LTD	270	8.99	90	1.80	9	0.25	-	-	-	-	-	-	-	-	-	-	-	-
22	YES BANK	-	-	-	-	-	-	-	-	-	-	-	-	-	-	-	-	-	-
23	KOTAK MAHENDRA BANK LTD	-	-	-	-	-	-	-	-	-	-	-	-	-	-	-	-	-	-
24	SOUTH INDIAN BANK LTD	20	3.64	14	1.03	14	1.03	-	-	-	-	-	-	-	-	-	-	-	-
25	DBS BANK	-	-	-	-	-	-	-	-	-	-	-	-	-	-	-	-	-	-
26	KARUR VYSYA BANK	-	-	-	-	-	-	-	-	-	-	-	-	-	-	-	-	-	-
27	BANDHAN BANK	-	-	-	-	-	-	-	-	-	-	-	-	-	-	-	-	-	-
28	JHARKHAND RAJYA GRAMIN BANK	32,027	681.45	2,332	335.69	1,691	232.46	6,131	95.88	2,600	38.09	-	-	-	-	-	-	-	-
29	DHANBAD CENTRAL COOPERATIVE BANK	-	-	-	-	-	-	-	-	-	-	-	-	-	-	-	-	-	-
30	JHARKHAND STATE CO-OPERATIVE BANK	-	-	-	-	-	-	-	-	-	-	-	-	-	-	-	-	-	-
31	ESAF SMALL FINANCE BANK LIMITED	-	-	-	-	-	-	-	-	-	-	-	-	-	-	-	-	-	-
32	UJJIVAN SMALL FINANCE BANK	-	-	-	-	-	-	-	-	-	-	-	-	-	-	-	-	-	-
33	UTKARSH SMALL FINANCE BANK LIMITED	-	-	-	-	-	-	-	-	-	-	-	-	-	-	-	-	-	-
34	JANA SMALL FINANCE BANK	-	-	-	-	-	-	-	-	-	-	-	-	-	-	-	-	-	-
35	AU SMALL FINANCE BANK	-	-	-	-	-	-	-	-	-	-	-	-	-	-	-	-	-	-
36	AIRTEL PAYMENTS BANK	-	-	-	-	-	-	-	-	-	-	-	-	-	-	-	-	-	-
37	INDIA POST PAYMENTS BANK	-	-	-	-	-	-	-	-	-	-	-	-	-	-	-	-	-	-
38	FINO PAYMENTS BANK	-	-	-	-	-	-	-	-	-	-	-	-	-	-	-	-	-	-
39	PAYTM PAYMENTS BANK	-	-	-	-	-	-	-	-	-	-	-	-	-	-	-	-	-	-
TOTAL		469,498	30,464.59	124,297	11,157.02	32,967	3,374.83	158,025	3,966.04	39,960	1,436.19	2,505	660.90	379	61.82	6	1.30	-	-

SOURCE: BANKS

STATE LEVEL BANKERS' COMMITTEE

CONVENOR - BANK OF INDIA

Report on PSB-59 Minute Loans, (As on 31.03.2025)

SI No	Bank	CATEGORY	Total No. of Applications Received through on-line / Off line	Out of these, No. of Applications rejected	Applications Sanctioned		Applications Disbursed		No. of Applications Pending
					NO.	Amt. in Lacs	NO.	Amt. in Lacs	
1	STATE BANK OF INDIA	PSB	5706	1485	4102	127631.00	4102	127631.00	119
2	BANK OF INDIA	PSB	4242	1058	3184	4403.01	3184	4394.06	0
3	INDIAN OVERSEAS BANK	PSB	47	31	16	234.05	16	235.05	0
4	BANK OF BARODA	PSB	838	368	453	2231.34	408	1899.63	17
5	BANK OF MAHARASTRA	PSB	0	0	0	0.00	0	0.00	0
6	CANARA BANK	PSB	572	226	345	7357.91	345	4464.04	1
7	CENTRAL BANK OF INDIA	PSB	678	143	526	94.19	202	51.81	9
8	INDIAN POST PAYMENT BANK	PB			NOT REPORTED				
9	PUNJAB AND SIND BANK	PSB	0	0	0	0.00	0	0.00	0
10	PUNJAB NATIONAL BANK	PSB	1984	604	1144	19038.40	1064	19135.49	23
11	UCO BANK	PSB	125	90	35	540.99	35	540.99	0
12	UNION BANK OF INDIA	PSB	423	128	295	3664.27	295	3664.34	0
13	JHARKHAND RAJYA GRAMEEN BANK	RRB	0	0	0	0.00	0	0.00	0
14	AXIS BANK	PVT	617	222	395	3553.00	370	3210.00	0
15	BANDHAN BANK	PVT	0	0	0	0.00	0	0.00	0
16	DBS BANK	PVT	0	0	0	0.00	0	0.00	0
17	HDFC BANK	PVT	0	0	0	0.00	0	0.00	0
18	ICICI BANK	PVT	0	0	0	0.00	0	0.00	0
19	IDBI BANK	PVT	0	0	0	0.00	0	0.00	0
20	IDFC FIRST BANK	PVT	0	0	0	0.00	0	0.00	0
21	INDIAN BANK	PSB	132	0	132	2843.70	109	2278.20	0
22	JAMMU & KASHMIR BANK	PVT	0	0	0	0.00	0	0.00	0
23	JANA SMALL FINANCE BANK	SFB	0	0	0	0.00	0	0.00	0
24	KARNATAKA BANK	PVT	0	0	0	0.00	0	0.00	0
25	KARUR VYSYA BANK	PVT	0	0	0	0.00	0	0.00	0
26	KOTAK MAHINDRA BANK	PVT			NOT REPORTED				
27	SOUTH INDIAN BANK	PVT			NOT REPORTED				
28	YES BANK	PVT	208	87	82	4964.53	58	2135.85	39
29	JHARKHAND STATE COOPERATIVE BANK	RRB	0	0	0	0.00	0	0.00	0
30	ESAF BANK	SFB	0	0	0	0.00	0	0.00	0
31	INDUSIND BANK	PVT	0	0	0	0.00	0	0.00	0
32	FEDERAL BANK	PVT	0	0	0	0.00	0	0.00	0
33	UJJIVAN SMALL FINANCE BANK	SFB			NOT REPORTED				
34	UTKARSH SMALL FINANCE BANK	SFB	0	0	0	0.00	0	0.00	0
TOTAL			15572	4442	10709	176556.39	10188	169640.46	208

SOURCE: BANKs

STATE LEVEL BANKERS' COMMITTEE - JHARKHAND

CONVENOR : BANK OF INDIA

MUDRA LOANS PROGRESS

BANKS WISE LOANS DISBURSED FROM 01/04/2024 TO 31/03/2025

[Numbers in Actual and amount in Lakh]

Sl No	BANK NAME	SHISHU		KISHOR		TARUN		TARUN PLUS		TOTAL	
		ACCOUNTS	AMOUNT	ACCOUNTS	AMOUNT	ACCOUNTS	AMOUNT	ACCOUNTS	AMOUNT	ACCOUNTS	AMOUNT
1	STATE BANK OF INDIA	9,255	1,873.64	17,780	29,804.80	5,266	36,102.06	51	706.86	32,352	68,487.36
2	BANK OF INDIA	4,613	1,693.53	12,017	27,011.14	16,113	79,542.70	302	440.00	33,045	108,687.37
3	INDIAN BANK	796	167.67	319	738.69	120	826.44	1	20.00	1,236	1,752.80
4	CENTRAL BANK OF INDIA	2,325	3,308.99	1,797	3,137.01	1,055	6,741.55	-	-	5,177	13,187.55
5	PUNJAB NATIONAL BANK	1,234	295.85	1,850	3,752.77	1,014	6,838.16	4	56.00	4,102	10,942.78
6	CANARA BANK	3,428	1,004.35	5,623	16,767.78	2,696	23,283.13	7	122.00	11,754	41,177.26
7	UNION BANK OF INDIA	1,560	617.21	3,927	9,700.00	1,609	12,958.97	-	-	7,096	23,276.18
8	UCO BANK	93	28.20	319	676.10	150	1,065.20	-	-	562	1,769.49
9	BANK OF BARODA	801	169.84	3,544	6,380.40	1,883	11,771.18	15	287.50	6,243	18,608.92
10	INDIAN OVERSEAS BANK	684	156.87	695	1,432.12	134	1,115.48	8	70.00	1,521	2,774.46
11	PUNJAB AND SINDH BANK	85	20.40	110	373.84	111	961.18	4	70.00	310	1,425.42
12	BANK OF MAHARASHTRA	22	5.72	398	721.09	101	556.54	-	-	521	1,283.34
13	IDBI BANK LTD	53	18.21	499	1,705.08	568	4,588.55	15	279.00	1,135	6,590.84
14	IDFC FIRST BANK LIMITED	17,421	6,621.02	3,522	3,894.28	117	718.14	-	-	21,060	11,233.44
15	FEDERAL BANK LTD	24	6.02	74	115.08	44	325.63	-	-	142	446.73
16	HDFC BANK LTD	956	404.09	1,565	2,940.04	1,263	8,604.43	41	544.78	3,825	12,493.34
17	ICICI BANK LTD	1,803	520.57	1,999	3,534.33	334	2,453.07	9	125.51	4,145	6,633.49
18	KARNATAKA BANK LTD	-	-	3	8.00	15	117.42	-	-	18	125.42
19	AXIS BANK LTD	13,738	5,169.59	5,330	10,024.57	700	5,433.73	43	420.00	19,811	21,047.89
20	INDUSIND BANK	415,004	142,059.41	194,460	156,656.45	191	1,204.11	191	1,205.00	609,846	301,124.97
21	JAMMU & KASHMIR BANK LTD	13	3.60	21	46.98	2	15.00	-	-	36	65.58
22	YES BANK	2,487	1,054.84	142	429.21	119	902.85	-	-	2,748	2,386.91
23	KOTAK MAHENDRA BANK LTD	7,012	2,885.74	1,048	544.94	-	-	-	-	8,060	3,430.68
24	SOUTH INDIAN BANK LTD	-	-	-	-	-	-	-	-	-	-
25	DBS BANK	-	-	-	-	-	-	-	-	-	-
26	KARUR VYSYA BANK	-	-	-	-	-	-	-	-	-	-
27	BANDHAN BANK	68,181	24,708.35	88,383	84,671.10	577	3,584.28	-	-	157,141	112,963.73
28	JHARKHAND RAJYA GRAMIN BANK	6,756	2,233.66	7,912	16,542.15	1,692	17,793.75	755	11,636.30	17,115	48,205.87
29	DHANBAD CENTRAL CO-OP.BANK	-	-	-	-	-	-	-	-	-	-
30	JHARKHAND STATE COOPERATIVE BANK LTD	-	-	-	-	-	-	-	-	-	-
31	ESAF SMALL FINANCE BANK LIMITED	5,273	2,066.94	1,458	985.94	4	28.00	-	-	6,735	3,080.88
32	UJJIVAN SMALL FINANCE BANK	28,370	13,022.10	27,057	21,886.19	-	-	-	-	55,427	34,908.29
33	UTKARSH SMALL FINANCE BANK LIMITED	38,011	13,239.16	28,722	20,287.85	-	-	-	-	66,733	33,527.01
34	JANA SMALL FINANCE BANK	6,391	2,825.47	3,863	3,087.33	-	-	-	-	10,254	5,912.80
35	AU Small Finance Bank	498	222.15	77	42.36	-	-	-	-	575	264.51
36	CITY UNION	-	-	-	-	-	-	-	-	-	-
37	RBL BANK	1,657	660.55	-	-	-	-	-	-	1,657	660.55
	TOTAL	638,544	227,064	414,514	427,898	35,878	227,532	1,446	15,983	1,090,382	898,476

SOURCE: SLBC PORTAL

STATE LEVEL BANKERS' COMMITTEE - JHARKHAND
CONVENOR : BANK OF INDIA
MUDRA LOANS PROGRESS
DISTRICT WISE LOANS DISBURSED FROM 01/04/2024 TO 31/03/2025

[Numbers in Actual and amount in Lakh]

SI No	DISTRICTS	Shishu		Kishor		Tarun		TARUN PLUS		Total	
		Accounts	Amount	Accounts	Amount	Accounts	Amount	ACCOUNTS	AMOUNT	Accounts	Amount
1	BOKARO	28,221	10,538.51	19,048	21,539.34	2,292	13,790.40	27	316.95	49,588	46185.20
2	CHATRA	9,989	3,812.38	6,765	7,107.52	1,548	7,258.02	84	386.68	18,386	18564.60
3	DEOGHAR	12,521	4,807.94	11,839	14,325.54	1,217	9,120.91	64	1,002.31	25,641	29256.71
4	DHANBAD	59,263	21,804.35	33,180	35,612.71	2,918	18,693.76	90	971.47	95,451	77082.29
5	DUMKA	20,484	7,086.37	13,374	12,710.49	565	4,235.86	38	584.28	34,461	24617.00
6	EAST SINGHBHUM	48,731	17,285.94	34,158	37,342.40	3,836	25,836.60	161	2,056.13	86,886	82521.07
7	GARHWA	27,418	10,057.61	16,121	15,862.57	705	5,224.80	35	562.79	44,279	31707.76
8	GIRIDIH	81,329	28,913.77	47,580	43,979.84	2,481	15,190.69	51	774.14	131,441	88858.44
9	GODDA	28,890	9,994.13	19,151	19,084.87	667	4,683.59	51	743.78	48,759	34506.36
10	GUMLA	21,737	7,115.39	9,542	8,712.30	1,227	6,203.97	11	182.62	32,517	22214.28
11	HAZARIBAGH	33,730	11,908.57	25,585	26,821.49	2,830	17,627.77	185	1,412.07	62,330	57769.90
12	JAMTARA	3,113	997.57	2,093	3,243.54	366	2,470.23	24	361.90	5,596	7073.25
13	KHUNTI	5,492	1,846.92	3,447	3,694.58	360	2,129.08	9	137.99	9,308	7808.58
14	KODERMA	16,545	6,126.21	15,953	15,903.19	1,441	7,886.91	95	291.32	34,034	30207.64
15	LATEHAR	11,717	4,299.00	7,131	7,317.02	585	4,014.76	16	246.02	19,449	15876.80
16	LOHARDAGA	5,829	2,052.94	3,912	4,570.02	847	4,668.27	5	86.27	10,593	11377.49
17	PAKUR	46,996	15,654.13	25,805	20,906.01	517	2,740.78	15	203.15	73,333	39504.07
18	PALAMU	33,542	12,311.06	24,517	24,767.50	1,174	9,472.95	124	1,958.95	59,357	48510.47
19	RAMGARH	23,599	8,523.18	15,723	16,367.01	1,475	8,850.52	85	354.89	40,882	34095.61
20	RANCHI	58,198	20,666.18	42,949	49,502.47	4,982	34,357.06	202	2,219.81	106,331	106745.52
21	SAHIBGANJ	31,716	11,075.27	16,872	16,164.04	728	4,951.13	19	302.58	49,335	32493.02
22	SERAIKELA-KHARSAWAN	11,851	4,129.43	8,156	9,005.31	1,349	8,409.78	36	551.76	21,392	22096.28
23	SIMDEGA	1,928	657.63	1,608	2,184.93	609	3,076.37	2	26.00	4,147	5944.93
24	WEST SINGHBHUM	15,705	5,399.26	10,005	11,172.94	1,159	6,637.28	17	249.09	26,886	23458.57
TOTAL		638,544	227,064	414,514	427,898	35,878	227,532	1,446	15,983	1,090,382	898475.85

SOURCE: SLBC PORTAL

STATE LEVEL BANKERS' COMMITTEE - JHARKHAND

CONVENOR : BANK OF INDIA

BANK WISE MUDRA LOANS OUTSTANDING AND NPA STATUS

AS ON 31st MARCH 2025

[NO. IN ACTUAL AND AMT. IN LAKH]

Sl No	BANK NAME	SHISHU				KISHOR				TARUN				TARUN PLUS		PMMY			
		OUTSTANDING		NPA		OUTSTANDING		NPA		OUTSTANDING		NPA		OUTSTANDING		OUTSTANDING		NPA	
		NO.	AMT	NO.	AMT	NO.	AMT	NO.	AMT	NO.	AMT	NO.	AMT	NO.	AMT	NO.	AMT	NO.	AMT
1	STATE BANK OF INDIA	21,148	3,190.44	8,320	723.11	32,273	45,328.02	8,722	6,038.37	7,003	40,342.01	1,044	2,697.84	51.00	516.55	60,475	89,377	18,086	9,459
2	BANK OF INDIA	137,696	6,759.68	16,843	2,635.52	71,122	115,006.00	15,112	22,069.66	49,182	215,319.95	2,129	11,441.01	302.00	345.00	258,302	337,431	34,084	36,146
3	INDIAN BANK	4,862	835.01	2,888	393.59	6,349	10,630.90	2,661	3,502.87	2,062	12,157.24	632	2,881.85	1.00	10.04	13,274	23,633	6,181	6,778
4	CENTRAL BANK OF INDIA	4,351	7,442.15	2,186	3,080.88	2,876	5,513.99	754	825.19	1,302	8,215.38	82	433.22	-	-	8,529	21,172	3,022	4,339
5	PUNJAB NATIONAL BANK	7,745	1,988.26	4,653	1,313.60	14,957	24,681.53	6,785	10,282.33	5,817	32,227.62	1,100	6,418.98	-	-	28,519	58,897	12,538	18,015
6	CANARA BANK	9,631	1,939.59	2,176	444.28	15,279	37,380.13	2,288	3,972.70	3,702	25,259.10	581	4,013.33	5.00	122.00	28,617	64,701	5,045	8,430
7	UNION BANK OF INDIA	6,735	1,175.06	1,589	222.56	13,504	19,055.89	3,118	3,136.19	2,836	16,343.00	453	2,162.62	-	-	23,075	36,574	5,160	5,521
8	UCO BANK	3,672	702.06	1,553	215.94	5,789	9,570.80	1,276	1,987.92	1,482	9,612.51	207	1,331.37	-	-	10,943	19,885	3,036	3,535
9	BANK OF BARODA	1,944	643.50	740	303.33	6,625	11,987.48	1,616	2,837.20	2,656	17,883.03	518	3,685.72	15.00	224.62	11,240	30,739	2,874	6,826
10	INDIAN OVERSEAS BANK	1,504	264.91	494	86.12	5,650	6,039.80	1,416	1,143.93	945	5,447.49	116	582.73	4.00	56.00	8,103	11,808	2,026	1,813
11	PUNJAB AND SINDH BANK	380	76.30	190	33.39	1,010	2,249.12	271	562.27	636	4,455.77	103	749.18	4.00	37.07	2,030	6,818	564	1,345
12	BANK OF MAHARASHTRA	103	24.48	40	9.63	921	1,383.37	244	312.45	109	757.39	22	127.17	-	-	1,133	2,165	306	449
13	IDBI BANK LTD	351	50.46	177	22.75	2,024	3,397.25	682	714.87	1,584	8,428.60	233	1,065.56	15.00	179.81	3,974	12,056	1,092	1,803
14	IDFC FIRST BANK LIMITED	17,366	5,219.60	2,003	642.80	3,521	3,442.42	85	50.92	117	671.79	-	-	-	-	21,004	9,334	2,088	694
15	FEDERAL BANK LTD	59	12.24	9	3.32	97	107.64	3	2.66	51	285.42	5	28.75	-	-	207	405	17	35
16	HDFC BANK LTD	15,983	2,076.91	5,516	819.20	5,923	4,931.07	372	189.49	4,320	17,015.68	235	764.74	41.00	458.83	26,267	24,482	6,123	1,773
17	ICICI BANK LTD	1,816	530.74	4	0.12	1,595	2,441.89	121	36.57	773	3,776.66	45	22.20	-	71.71	4,184	6,821	170	59
18	KARNATAKA BANK LTD	-	-	-	-	8	6.25	2	1.98	18	114.66	2	7.00	-	-	26	121	4	9
19	AXIS BANK LTD	64,528	9,649.83	25,174	2,327.12	11,516	12,959.98	688	316.23	1,525	8,152.31	135	227.19	43.00	420.00	77,612	31,182	25,997	2,871
20	INDUSIND BANK	576,758	113,588.88	116,844	15,151.74	308,982	151,899.35	34,499	16,342.48	2,020	4,651.33	154	272.70	2,020.00	4,652.00	889,780	274,792	151,497	31,767
21	JAMMU & KASHMIR BANK LTD	62	10.18	10	1.68	157	263.93	18	36.75	26	149.92	1	10.32	-	-	245	424	29	49
22	YES BANK	2,800	937.52	6	1.88	147	381.37	-	-	148	985.63	2	9.75	-	-	3,095	2,305	8	12
23	KOTAK MAHENDRA BANK LTD	7,350	1,984.05	1,340	431.38	1,041	419.37	152	67.42	-	-	-	-	-	-	8,391	2,403	1,492	499
24	SOUTH INDIAN BANK LTD	-	-	-	-	-	-	-	-	-	-	-	-	-	-	-	-	-	-
25	DBS BANK	-	-	-	-	-	-	-	-	-	-	-	-	-	-	-	-	-	-
26	KARUR VYSYA BANK	-	-	-	-	-	-	-	-	-	-	-	-	-	-	-	-	-	-
27	BANDHAN BANK	75,163	15,074.76	9,584	1,417.24	166,481	97,449.51	16,040	6,893.91	578	3,179.79	9	20.30	-	-	242,222	115,704	25,633	8,331
28	JHARKHAND RAJYA GRAMIN BANK	15,247	3,865.95	7,097	1,928.51	13,265	19,658.74	3,550	3,490.27	2,810	19,939.64	227	916.31	755.00	8,858.48	32,077	52,323	10,874	6,335
29	DHANBAD CENTRAL CO-OP.BANK	-	-	-	-	-	-	-	-	-	-	-	-	-	-	-	-	-	-
30	JHARKHAND STATE COOPERATIVE BANK LTD	-	-	-	-	-	-	-	-	-	-	-	-	-	-	-	-	-	-
31	ESAF SMALL FINANCE BANK LIMITED	19,251	3,388.89	8,984	1,421.74	6,430	2,081.87	2,020	599.49	5	34.97	-	-	-	-	25,686	5,506	11,004	2,021
32	UJUVAN SMALL FINANCE BANK	76,933	18,490.08	4,000	892.56	55,304	27,583.42	1,809	726.20	-	-	-	-	-	-	132,237	46,073	5,809	1,619
33	UTKARSH SMALL FINANCE BANK LIMITED	78,967	16,733.87	12,995	2,986.92	73,248	31,454.53	11,316	5,359.99	6	8.68	1	2.29	-	-	152,221	48,197	24,312	8,349
34	JANA SMALL FINANCE BANK	8,841	2,930.62	217	29.79	4,327	3,262.46	17	21.88	-	-	-	-	-	-	13,168	6,193	234	52
35	CITY UNION	-	-	-	-	-	-	-	-	-	-	-	-	-	-	-	-	-	-
36	AU SMALL FINANCE BANK	4,765	647.13	703	154.39	382	70.51	40	12.32	-	-	-	-	-	-	5,147	718	743	167
37	RBL BANK	4,224	846.11	-	-	-	-	-	-	-	-	-	-	-	-	4,224	846	-	-
TOTAL		1,170,235	221,079	236,335	37,695	830,803	650,639	115,677	91,534	91,713	455,416	8,036	39,872	3,256	15,952	2,096,007	1,343,086	360,048	169,102

SOURCE: SLBC PORTAL

STATE LEVEL BANKERS' COMMITTEE - JHARKHAND

CONVENOR : BANK OF INDIA

DISTRICT WISE MUDRA LOANS OUTSTANDING AND NPA STATUS

AS ON 31st MARCH 2025

[NO. IN ACTUAL AND AMT. IN LAKH]

SI No	DISTRICTS	SHISHU				KISHOR				TARUN				TARUN PLUS		PMMY			
		OUTSTANDING		NPA		OUTSTANDING		NPA		OUTSTANDING		NPA		OUTSTANDING		OUTSTANDING		NPA	
		NO.	AMT	NO.	AMT	NO.	AMT	NO.	AMT	NO.	AMT	NO.	AMT	NO.	AMT	NO.	AMT	NO.	AMT
1	BOKARO	67,375	12,057.63	17,549	2,587.01	44,983	39,143.05	8,271	7,321.77	6,907	31,644.45	709	3,423.38	87	380.05	119,352	83,225	26,529	13,332
2	CHATRA	22,179	4,178.62	5,430	939.93	14,879	12,430.94	2,442	2,052.73	4,016	16,250.50	184	963.46	84	303.62	41,158	33,164	8,056	3,956
3	DEOGHAR	24,257	4,925.43	3,215	638.67	22,960	21,948.00	2,893	2,882.75	2,393	13,796.31	262	1,103.06	63	750.05	49,673	41,420	6,370	4,624
4	DHANBAD	126,648	23,655.39	25,987	3,567.15	69,648	56,245.77	9,673	7,895.14	7,912	38,806.52	823	3,962.74	247	1,190.98	204,455	119,899	36,483	15,425
5	DUMKA	32,882	6,697.14	6,365	976.95	23,627	16,742.26	3,133	2,212.15	1,155	6,022.31	159	523.31	87	514.77	57,751	29,976	9,657	3,712
6	EAST SINGHBHUM	88,563	17,312.96	14,681	2,697.95	70,935	61,477.39	9,754	8,651.97	8,869	49,129.25	849	4,824.31	333	2,104.80	168,700	130,024	25,284	16,174
7	GARHWA	47,260	9,897.17	13,849	2,271.02	29,703	18,391.67	4,199	1,903.09	1,386	7,470.54	88	371.82	34	421.47	78,383	36,181	18,136	4,546
8	GIRIDIH	145,058	27,191.41	28,170	4,055.21	93,493	61,681.06	10,603	7,291.59	6,173	30,584.07	418	2,043.81	113	727.50	244,837	120,184	39,191	13,391
9	GODDA	46,231	8,963.28	11,039	1,690.03	34,582	24,623.49	4,791	3,067.88	1,579	8,488.06	191	887.20	51	551.40	82,443	42,626	16,021	5,645
10	GUMLA	30,172	5,333.17	3,601	601.96	14,043	11,176.27	1,621	1,484.35	3,419	14,009.64	156	734.27	11	125.82	47,645	30,645	5,378	2,821
11	HAZARIBAGH	65,163	12,233.87	11,489	1,828.07	51,661	42,025.86	7,108	6,563.15	6,907	34,513.90	631	3,101.63	274	1,192.92	124,005	89,967	19,228	11,493
12	JAMTARA	6,302	958.96	894	162.82	4,827	6,045.91	881	879.60	997	4,253.42	64	260.36	24	293.25	12,150	11,552	1,839	1,303
13	KHUNTI	10,434	1,508.84	1,193	306.71	6,746	6,507.81	901	850.04	1,180	5,269.91	61	300.00	9	124.68	18,369	13,411	2,155	1,457
14	KODERMA	35,064	6,427.96	7,044	915.95	31,385	23,467.15	4,224	3,173.80	3,962	19,818.54	259	1,260.83	117	244.99	70,528	49,959	11,527	5,351
15	LATEHAR	19,951	3,882.80	5,517	870.88	13,396	9,152.62	2,077	1,020.42	944	5,155.57	61	277.95	16	206.19	34,307	18,397	7,655	2,169
16	LOHARDAGA	11,802	1,879.79	1,699	308.86	8,078	8,110.81	1,471	1,670.55	2,657	11,441.31	125	630.27	5	59.26	22,542	21,491	3,295	2,610
17	PAKUR	63,431	11,952.17	8,932	1,213.85	43,071	23,480.64	3,628	1,912.38	1,884	6,962.92	131	400.32	476	1,086.10	108,862	43,482	12,691	3,527
18	PALAMU	61,795	12,954.12	16,274	3,195.51	49,793	30,895.97	7,762	4,620.84	2,286	12,815.39	316	1,320.68	124	1,465.92	113,998	58,131	24,352	9,137
19	RAMGARH	43,415	8,215.77	9,583	1,536.10	32,000	25,236.17	4,546	3,743.47	3,636	18,869.54	283	1,572.81	85	219.90	79,136	52,541	14,412	6,852
20	RANCHI	104,131	20,886.66	18,437	3,528.21	91,593	82,625.36	14,650	14,048.83	13,300	71,254.82	1,542	8,197.50	939	3,072.17	209,963	177,839	34,629	25,775
21	SAHIBGANJ	51,286	9,699.52	13,463	2,004.01	33,416	20,655.22	5,021	2,500.93	1,748	8,432.27	173	738.64	19	257.73	86,469	39,045	18,657	5,244
22	SERAIKELA-KHARSAWAN	28,513	4,331.37	5,534	722.56	19,421	18,951.79	2,422	2,310.34	3,329	16,904.10	214	1,168.89	36	461.65	51,299	40,649	8,170	4,202
23	SIMDEGA	7,017	803.18	637	146.78	3,913	4,695.32	579	755.81	1,786	7,890.21	81	467.35	2	23.24	12,718	13,412	1,297	1,370
24	WEST SINGHBHUM	31,306	5,132.07	5,753	928.89	22,650	24,928.04	3,027	2,720.90	3,288	15,632.00	256	1,337.53	20	173.65	57,264	45,866	9,036	4,987
TOTAL		1,170,235	221,079	236,335	37,695	830,803	650,639	115,677	91,534	91,713	455,416	8,036	39,872	3256	15952	2096007	1343086	360,048	169,102

SOURCE: SLBC PORTAL

STATE LEVEL BANKERS' COMMITTEE - JHARKHAND

CONVENOR - BANK OF INDIA

BANK WISE STAND UP INDIA SANCTION REPORT FROM 1st APRIL 2016 TO 31st MARCH 2025

SL NO	BANK WISE	Female										Male				FEMALE+ MALE		NPA	
		General		Minority		OBC		SC/ST		TOTAL		SC/ST		TOTAL		TOTAL		TOTAL	
		A/Cs	SANC AMT (IN LAKHS)	A/Cs	SANC AMT (IN LAKHS)	A/Cs	SANC AMT (IN LAKHS)	A/Cs	SANC AMT (IN LAKHS)	A/Cs	SANC AMT (IN LAKHS)	A/Cs	SANC AMT (IN LAKHS)	A/Cs	SANC AMT (IN LAKHS)	A/Cs	SANC AMT (IN LAKHS)	A/Cs	SANC AMT (IN LAKHS)
1	BANK OF BARODA	160	3869	1	13	26	549	16	347	203	4778	28	1070	28	1070	231	5847	49	1461
2	BANK OF INDIA	315	6773	23	374	99	1792	38	823	475	9762	74	1468	74	1468	549	11230	10	231
3	BANK OF MAHARASHTRA	17	263	0	0	1	10	2	20	20	293	3	43	3	43	23	337	0	0
4	CANARA BANK	296	6882	11	179	78	1783	19	325	404	9169	87	1725	87	1725	491	10894	29	539
5	CENTRAL BANK OF INDIA	147	3884	7	174	20	435	6	129	180	4622	13	286	13	286	193	4908	15	295
6	HDFC BANK LTD	139	3452	0	0	2	20	3	52	144	3525	6	125	6	125	150	3650	0	0
7	ICICI BANK LTD	46	2115	0	0	0	0	0	0	46	2115	1	25	1	25	47	2140	1	23
8	IDBI Bank	3	41	0	0	3	67	0	0	6	108	0	0	0	0	6	108	0	0
9	IDBI BANK LTD	4	146	0	0	1	33	1	20	6	199	0	0	0	0	6	199	0	0
10	INDIAN BANK	108	2293	0	0	15	266	7	123	130	2682	24	421	24	421	154	3103	5	146
11	INDIAN OVERSEAS BANK	92	1827	2	38	20	325	12	262	126	2451	10	110	10	110	136	2561	15	451
12	INDUSIND BANK LIMITED	11	213	1	24	0	0	0	0	12	237	2	52	2	52	14	289	0	0
13	JHARKHAND RAJYA GRAMIN BANK	99	2348	1	56	28	695	20	390	148	3488	24	525	24	525	172	4014	0	0
14	KOTAK MAHINDRA BANK	25	825	0	0	0	0	1	29	26	854	2	53	2	53	28	907	0	0
15	PUNJAB AND SIND BANK	40	1002	0	0	2	32	4	71	46	1105	25	388	25	388	71	1493	2	37
16	PUNJAB NATIONAL BANK	293	6051	12	216	15	195	20	321	340	6782	39	635	39	635	379	7417	52	1006
17	SOUTH INDIAN BANK	2	24	0	0	0	0	0	0	2	24	0	0	0	0	2	24	0	0
18	STATE BANK OF INDIA	826	16411	4	106	399	7202	133	2389	1362	26107	196	3203	196	3203	1558	29310	30	449
19	UCO BANK	72	1670	0	0	8	146	2	30	82	1846	7	201	7	201	89	2047	4	66
20	UNION BANK OF INDIA	187	3587	3	36	27	555	11	242	228	4420	19	260	19	260	247	4679	26	494
21	YES BANK LTD	2	28	0	0	0	0	0	0	2	28	2	21	2	21	4	50	0	0
	TOTAL	2884	63702	65	1215	744	14105	295	5573	3988	84594	562	10612	562	10612	4550	95207	238	5199

DISTRICT WISE STAND UP INDIA SANCTION REPORT FROM 1st APRIL 2016 TO 31st MARCH 2025

SL NO	DISTRICT WISE	Female										Male				FEMALE+ MALE		NPA	
		General		Minority		OBC		SC/ST		TOTAL		SC/ST		TOTAL		TOTAL		TOTAL	
		A/Cs	SANC AMT (IN LAKHS)	A/Cs	SANC AMT (IN LAKHS)	A/Cs	SANC AMT (IN LAKHS)	A/Cs	SANC AMT (IN LAKHS)	A/Cs	SANC AMT (IN LAKHS)	A/Cs	SANC AMT (IN LAKHS)	A/Cs	SANC AMT (IN LAKHS)	A/Cs	SANC AMT (IN LAKHS)	A/Cs	SANC AMT (IN LAKHS)
1	BOKARO	219	4695	7	133	63	1531	21	503	310	6862	44	972	44	972	354	7834	20	430
2	CHATRA	35	680	1	20	22	465	3	41	61	1206	6	170	6	170	67	1376	2	21
3	DEOGHAR	158	3592	0	0	33	698	14	204	205	4494	22	291	22	291	227	4785	32	582
4	DHANBAD	348	8090	13	212	71	1105	31	589	463	9996	62	1143	62	1143	525	11139	19	391
5	DUMKA	54	1141	1	56	23	476	11	231	89	1904	16	357	16	357	105	2261	1	12
6	EAST SINGHBUM	338	7543	7	119	40	835	25	489	410	8986	30	639	30	639	440	9625	26	731
7	GARHWA	21	365	0	0	15	198	6	100	42	663	13	229	13	229	55	891	0	0
8	GIRIDIH	86	1823	3	64	55	986	12	169	156	3042	16	243	16	243	172	3285	4	42
9	GODDA	62	1277	1	19	24	518	5	100	92	1914	16	290	16	290	108	2204	7	184
10	GUMLA	20	371	0	0	12	196	7	185	39	752	10	209	10	209	49	961	1	15
11	HAZARIBAGH	152	2675	8	173	86	1551	10	160	256	4560	33	628	33	628	289	5187	13	200
12	JAMTARA	27	865	0	0	7	80	2	34	36	979	3	45	3	45	39	1024	0	0
13	KHUNTI	20	454	0	0	1	15	2	58	23	526	6	122	6	122	29	648	0	0
14	KODERMA	43	663	2	20	22	340	3	46	70	1069	18	310	18	310	88	1379	1	25
15	LATEHAR	41	686	0	0	28	493	6	106	75	1285	14	261	14	261	89	1546	2	31
16	LOHARDAGA	16	273	0	0	9	144	6	146	31	563	14	197	14	197	45	760	1	11
17	PAKUR	24	657	2	25	7	181	5	176	38	1039	5	169	5	169	43	1208	0	0
18	PALAMU	65	1409	1	45	38	646	12	160	116	2260	24	398	24	398	140	2657	5	91
19	RAMGARH	96	1763	0	0	26	485	9	103	131	2351	14	203	14	203	145	2554	4	48
20	RANCHI	715	16784	15	282	107	2231	71	1372	908	20671	126	2456	126	2456	1034	23126	69	1780
21	SAHEBGANJ	26	569	1	10	15	233	4	79	46	891	3	35	3	35	49	926	1	10
22	SARAIKELA KHARSAWAN	109	2180	1	11	11	199	5	70	126	2459	16	258	16	258	142	2717	9	140
23	SIMDEGA	10	138	0	0	5	64	4	60	19	261	9	185	9	185	28	447	1	15
24	WEST SINGHBHUM	199	5009	2	26	24	436	21	393	246	5864	42	804	42	804	288	6667	20	443
	TOTAL	2884	63702	65	1215	744	14105	295	5573	3988	84594	562	10612	562	10612	4550	95207	238	5199

SOURCE: STAND UP INDIA PORTAL

6.4. शिक्षा ऋण Education loan

शिक्षा ऋण योजना के तहत बैंकों का निष्पादन

(Number in Actual, Amount in Lakh)

वर्ग	वित्तीय वर्ष 2024-25 लक्ष्य		चालू वित्तीय वर्ष के दौरान प्राप्त आवेदन	वर्ष के दौरान स्वीकृत (पिछले वर्ष के दौरान प्राप्त आवेदन सहित)		जिसमें छात्रा		वित्तीय वर्ष - 2024-25 के दौरान वितरित किया गया		31.03.2025 तक शिक्षा ऋण		जिसमें छात्रा	
	No.	Amt.		No.	No.	Amount	No.	Amount	No.	Amount	No.	Amount	No.
सार्वजनिक बैंक	17,155	43,938.00	7,058	7,058	43,405.84	2,944	17,114.71	15,909	47,072.55	42,455	213,308.11	14,208	71,504.83
निजी बैंक	1,090	6,409.34	752	752	8,298.73	261	3,308.23	572	3,260.25	1,900	8,959.58	725	3,684.40
क्षेत्रीय ग्रामीण बैंक	21	166.58	191	191	1,890.34	56	540.02	191	1,890.34	433	1,349.25	77	258.13
सहकारी बैंक	85	76.59	18	18	127.47	5	31.75	28	40.81	220	285.07	195	227.62
लघु वित्त बैंक	-	-	-	-	-	-	-	-	-	-	-	-	-
TOTAL	18,351	50,590.51	8,019	8,019	53,722.38	3,266	20,994.71	16,700	52,263.95	45,008	223,902.01	15,205	75,674.97

(Annexure-6 (A) & (B))

❖ वित्तीय वर्ष 2024-25 की मार्च 2025 तिमाही तक निम्न पाँच बैंकों ने Education loan के क्षेत्र (स्वीकृति) में उत्कृष्ट प्रदर्शन किये हैं।

- | | | | | | |
|--------------------------|---|-----------|---------------------|---|----------|
| 1. स्टेट बैंक ऑफ इंडिया | - | 118 करोड़ | 4. ऐक्सिस बैंक | - | 59 करोड़ |
| 2. बैंक ऑफ इंडिया | - | 112 करोड़ | 5. पंजाब नेशनल बैंक | - | 51 करोड़ |
| 3. यूनियन बैंक ऑफ इंडिया | - | 63 करोड़ | 6. बैंक ऑफ बड़ौदा | - | 29 करोड़ |

❖ वर्तमान वित्तीय वर्ष में शिक्षा ऋण के तहत कुल 16,700 खातों में ₹ 523 करोड़ की राशि के संवितरण की जानकारी प्रदान की गयी है।

❖ इस वित्तीय वर्ष 2024-25 के मार्च 2025 तिमाही तक शिक्षा ऋण में महिला विद्यार्थी को दिये गए ऋण की स्थिति निम्न है-

संख्या	कुल ऋण
15,205	757 करोड़

6.5 आवास ऋण योजना के तहत बैंकों का प्रदर्शन

वर्ग	वित्तीय वर्ष 2024-25 लक्ष्य		प्राथमिकता क्षेत्र				गैर प्राथमिकता क्षेत्र				राशि करोड़ में			
			31.03.2024 तक आवास ऋण		वित्तीय वर्ष 2024-25 के दौरान वितरित किया गया		31.03.2025 तक आवास ऋण		वित्तीय वर्ष 2024-25 के दौरान वितरित किया गया					
सार्वजनिक बैंक	17,608	270,286.97	34,026	341,128.23	4,699	37,579.52	30,305	331,147.51	50,184	766,332.74	13,198	255,983.56	50,337	909,109.30
निजी बैंक	4,905	78,616.27	8,638	87,027.84	2,791	9,709.65	8,642	80,112.40	8,552	226,229.77	2,047	57,094.70	8,899	247,720.37
क्षेत्रीय ग्रामीण बैंक	879	17,413.40	2,222	21,382.25	382	6,471.44	2,279	23,086.30	807	21,919.67	409	12,204.70	1,135	32,207.36
सहकारी बैंक	129	1,288.36	180	2,629.42	74	712.33	206	2,968.66	20	149.98	-	13.00	20	153.52
लघु वित्त बैंक	6,675	6,887.31	7,556	6,971.43	795	1,316.72	6,997	6,619.85	1,998	3,270.02	107	883.37	1,518	3,725.28
TOTAL	30,196	374,492.31	52,622	459,139.16	8,741	55,789.65	48,429	443,934.72	61,561	1,017,902.18	15,761	326,179.33	61,909	1,192,915.83

(रिपोर्ट - annexure-7 (A) & (B))

- ❖ आवास ऋण (गैर-प्राथमिकता प्राप्त क्षेत्र) के तहत पिछले वर्ष की तुलना में 17.19% की वृद्धि दर्ज की गयी है। वर्ष-दर-वर्ष ₹ 1,750 करोड़ की वृद्धि दर्ज हुई है।
- ❖ इस वित्तीय वर्ष में 24,502 आवास ऋण खातों में ₹ 3,820 करोड़ संवितरित किए जा चुके हैं।
- ❖ पिछले वर्ष की तुलना में प्राथमिकता प्राप्त क्षेत्र में बैंकों की कुल अग्रिम में ₹ 152 करोड़ की गिरावट दर्ज हुई है।
- ❖ Non Priority Sector Housing loan सभी क्षेत्र के बैंक यथा सार्वजनिक, प्राइवेट, ग्रामीण बैंक, CO-OPERATIVE बैंको में पिछले वर्ष के मुकाबले कुल Outstanding में वृद्धि दर्ज हुई है।

6.6 CREDIT FLOW TO SPECIAL CATEGORY OF BORROWERS

(ऋण लेने वालों की विशेष श्रेणी हेतु ऋण प्रवाह)

6.6.1 अल्पसंख्यक समुदायों हेतु ऋण प्रवाह

31 मार्च 2025 की तुलनात्मक स्थिति नीचे दी गई है

(रु. करोड़ में)

31 मार्च 2024		% Share	31 मार्च 2025		% Share
Total P.S.A	Loans to Minority Community		Total P.S.A	Loans to Minority Community	
64,064	7,852	12.25%	72,301	9,274	12.83%

(रिपोर्ट –Annexure- 15 (A) & (B) एवं 16 (A) & (B)

अल्पसंख्यक समुदायों के ऋण प्रवाह में पिछले वर्ष के मुकाबले ₹ 1,422 करोड़ की बढ़ोतरी दर्ज की गयी है।

6.6.2 महिलाओं के लिए ऋण प्रवाह

31 मार्च 2025 की तुलनात्मक स्थिति नीचे दी गई है

(रु. करोड़ में)

31 मार्च 2024		% OF CREDIT TO WOMEN	31 मार्च 2025		% OF CREDIT TO WOMEN
Gross Credit	Of which to Women		Gross Credit	Of which to Women	
1,33,780	19,660	14.70%	1,53,920	22,240	14.45%

(रिपोर्ट –Annexure-18 (A) & (B)

महिलाओं के लिए ऋण प्रवाह में पिछले वर्ष के मुकाबले ₹ 2,580 करोड़ की बढ़ोतरी दर्ज की गयी है।

6.6.3 डीआरआई के लिए ऋण प्रवाह(DRI)

31 मार्च 2025 की तुलनात्मक स्थिति नीचे दी गई है

(रु. करोड़ में)

31 मार्च 2024		DRI % in Net Credit	31 मार्च 2025		DRI % in Net Credit
Gross Credit	DRI		Gross Credit	DRI	
1,33,780	5.01	0.01%	1,53,920	4.70	0.01%

(रिपोर्ट –annexure-4 (A) & (B)- v)

डीआरआई के लिए ऋण प्रवाह में पिछले वर्ष के मुकाबले ₹ 0.30 करोड़ की गिरावट दर्ज की गयी है।

6.6.4 SC/ST के लिए ऋण प्रवाह

31 मार्च 2025 को समाप्त तिमाही में अनुसूचित जाति /अनुसूचित जनजाति के लिए ऋण प्रवाह की तुलनात्मक स्थिति नीचे दी गई है :

(रु. करोड़ में.)

31 मार्च 2024		% in Net Credit	31 मार्च 2025		% in Net Credit
Gross Credit	Loans to SC/ST		Gross Credit	Loans to SC/ST	
1,33,780	11,744	8.77%	1,53,920	13,907	09.03%

(रिपोर्ट –annexure-17 (A) & (B)

SC/ST के लिए ऋण प्रवाह में पिछले वर्ष के मुकाबले ₹ 2,163 करोड़ की बढ़ोतरी दर्ज की गयी है।

6.7 Scheme for financing of Women SHG (एस.एच.जी. महिलाओं के वित्तपोषण हेतु योजना)

बैंकों से प्राप्त जानकारी के अनुसार वित्तीय वर्ष की तृतीय तिमाही में 3,323 SHGs के बचत खाते खुले हैं, जिनमें 17.80 करोड़ जमा है। वहीं तृतीय तिमाही में कुल 5,848 खातों में ऋण स्वीकृत किया जा चुका है।

{रिपोर्ट- Annexure-9 (A) & (B)}

6.8. राष्ट्रीय ग्रामीण आजीविका मिशन (NRLM)

एन. आर. एल. एम. की उपलब्धि - 31 मार्च 2025 तक

➤ JSLPS के द्वारा वित्तीय वर्ष 2024-25 के लिये निम्न लक्ष्य निर्धारित किए गए हैं।

Total no. of SHG for Credit linkage	Disbursement Amount Target (Rs. In Lakhs)	Total Outstanding Target (Rs. in Lakhs)
1,80,300	3,30,000	4,59,600

➤ वित्तीय वर्ष 2024-25 में NRLM के तहत 1,80,300 एसएचजी के क्रेडिट linkage का लक्ष्य रखा गया है। आजीविका पोर्टल पर प्रदत्त जानकारी के अनुसार दिनांक **31 मार्च 2025** तक कुल **1,93,865 SHGs** को क्रेडिट लिंक किया जा चुका है, जो कि लक्ष्य का **107.52%** है।



STATE LEVEL BANKERS' COMMITTEE - JHARKHAND

CONVENOR : BANK OF INDIA

Report on Total SHGs Total Disbursement & Total Outstanding Bank-wise
(Including Repeat/ Renewals / Enhancement)
NATIONAL RURAL LIVLIHOODS MISSION BANK LINKAGE

Rupees in Lakhs

SI No	BANKS	SHGs- Credit Linkage Target FY 2024-25			Achievements as on 31.03.2025		
		Total no. SHGs for Credit linkage	Total Disbursement Amt. (Rs in Lakh)	Total Outstanding Amt. (Rs in Lakh)	Total SHGs (Repeat/ Renewals/ Enhancement) FY 2024-25	Total Disbursement Amt. (Rs in Lakh)	Total Outstanding Amt. (Rs in Lakh)
1	BANK OF BARODA	3540	6450.00	8100.00	3668	6585.37	10419.24
2	BANK OF INDIA	46160	84180.00	142900.00	56208	103488.21	186186.59
3	BANK OF MAHARASHTRA	0	0.00	0.00	0	0.00	0.00
4	CANARA BANK	6630	12080.00	24500.00	6535	12399.67	25214.18
5	CENTRAL BANK OF INDIA	3850	7020.00	15850.00	4232	12220.35	15353.81
6	INDIAN BANK	8090	14760.00	21570.00	7084	18265.28	27845.37
7	INDIAN OVERSEAS BANK	710	1290.00	1160.00	510	1174.77	1420.85
8	PUNJAB AND SIND BANK	30	50.00	20.00	11	10.23	5.45
9	PUNJAB NATIONAL BANK	9080	16560.00	13800.00	9020	17038.64	18895.11
10	STATE BANK OF INDIA	30430	55500.00	69620.00	32334	67520.43	97399.40
11	UCO BANK	1500	2730.00	2340.00	1481	1209.43	2617.82
12	UNION BANK OF INDIA	6160	11240.00	13210.00	4884	10896.75	15463.11
PUBLIC SECTOR BANKS		116180	211,860	313,070	125967	250,809	400,821
13	IDBI BANK LTD	630	1160.00	810.00	53	72.06	106.40
14	HDFC BANK LTD	30	60.00	20.00	0	0.00	0.17
15	ICICI BANK LTD	0	0.00	0.00	0	0.00	0.00
PRIVATE SECTOR BANKS		660	1,220.00	830.00	53	72.06	106.57
16	Jharkhand Rajya Gramin Bank	62760	115640.00	145000.00	67616	147443.34	179582.35
REGIONAL RURAL BANK		62760	115640.00	145000.00	67616	147443.34	179582.35
17	Jharkhand State Cooperative Bank Limited	700	1280.00	700.00	49	151.00	471.05
CO-OPERATIVE BANK		700	1280.00	700.00	49	151.00	471.05
Total		180300	330,000.00	459,600.00	193685	398,475.53	580,980.90

Reporting source: DAY- NRLM Portal

https://daynrlmbl.aajeevika.gov.in/UI/Achievement/ProjectWiseAchievement_new.aspx



STATE LEVEL BANKERS' COMMITTEE - JHARKHAND

CONVENOR : BANK OF INDIA

Report on Total SHGs Total Disbursement & Total Outstanding District-wise
(Including Repeat/ Renewals / Enhancement)
NATIONAL RURAL LIVLIHOODS MISSION BANK LINKAGE

Rupees in Lakhs

SI No	District	SHGs- Credit Linkage Target FY 2024-25			Achievements as on 31.03.2025		
		Total no. SHGs for Credit linkage	Total Disbursement Amt. (Rs in Lakh)	Total Outstanding Amt. (Rs in Lakh)	Total SHGs (Repeat/ Renewals/ Enhancement) FY 2024-25	Total Disbursement Amt. (Rs in Lakh)	Total Outstanding Amt. (Rs in Lakh)
1	BOKARO	9,860	18,050	25,140	10,479	21,477	30,880
2	CHATRA	7,300	13,360	18,610	8,994	16,599	25,306
3	DEOGHAR	6,280	11,490	16,000	6,928	14,708	18,071
4	DHANBAD	7,080	12,950	18,040	7,663	16,590	21,668
5	DUMKA	8,090	14,810	20,620	8,690	18,980	23,835
6	EAST SINGHBUM	10,500	19,220	26,760	10,827	24,755	37,679
7	GARHWA	8,200	15,020	20,910	8,421	17,965	21,384
8	GIRIDIH	12,470	22,830	31,800	13,406	27,848	40,182
9	GODDA	6,450	11,800	16,430	7,801	16,360	22,512
10	GUMLA	6,290	11,510	16,030	5,079	11,386	17,698
11	HAZARIBAGH	11,160	20,420	28,440	13,015	29,993	39,414
12	JAMTARA	3,980	7,280	10,140	4,668	8,358	11,008
13	KHUNTI	3,870	7,080	9,860	3,806	7,490	12,414
14	KODERMA	5,000	9,160	12,750	6,068	12,213	19,888
15	LATEHAR	5,420	9,920	13,820	6,368	12,919	19,107
16	LOHARDAGA	3,460	6,340	8,830	3,158	6,686	11,339
17	PAKUR	5,920	10,840	15,100	7,172	13,020	22,162
18	PALAMU	12,390	22,680	31,590	13,327	25,639	34,192
19	RAMGARH	5,700	10,440	14,540	5,871	11,797	17,974
20	RANCHI	14,860	27,210	37,890	14,315	29,535	48,143
21	SAHEBGANJ	5,880	10,760	14,980	7,393	13,028	18,020
22	SARAIKELA-KHARSAWA	6,580	12,040	16,770	6,699	15,691	21,674
23	SIMDEGA	4,330	7,900	11,030	4,416	8,250	13,212
24	WEST SINGHBHUM	9,230	16,890	23,520	9,061	17,051	33,046
25	UNMATCHED SHGS	-	-	-	60	139	175
Total		180,300	330,000.00	459,600.00	193,685	398,475.53	580,980.90

Reporting source: DAY- NRLM Portal

https://daynrlmbl.aajeevika.gov.in/UI/Achievement/ProjectWiseAchievement_new.aspx

6.9 SCHEME ANNOUNCED UNDER ATMA NIRBHAR BHARAT

A) Partial Credit Guarantee Scheme: As part of Aatmanirbhar Bharat Abhiyan, announced by the Government, **Partial Credit Guarantee Scheme (PCGS) 2.0** was launched on 20.05.2020 to provide Portfolio Guarantee for purchase of Bonds or Commercial Papers (CPs) with a rating of AA and below issued by NBFCs/HFCs/ MFIs by Public Sector Banks (PSBs). It was envisaged to purchase Bonds/ CPs of Rs. 45,000 crore under PCGS 2.0 of which the maximum headroom permissible for purchase of Bonds/ CPs rated AA/AA- was 25% of the total portfolio i.e. Rs. 11,250 crore. In addition, the Government had separately announced the Special Liquidity Scheme for purchase of Commercial Papers (CPs) and Non-Convertible Debentures (NCDs) issued by NBFCs/HFCs with a residual maturity of upto 3 months, which could be extended for a further period of upto 3 months, of a total value not exceeding Rs. 30,000 crore to be extended by the amount required as per need.

Under PCGS 2.0, PSBs have approved purchase of Bonds/ CPs rated AA/AA- issued by 28 entities and Bonds/CPs rated below AA- issued by 62 entities, amounting to Rs. 21,262 crore overall. The average ticket size of Bonds/CPs rated below AA- is significantly lower than the average ticket size of Bonds/CPs rated AA/AA-. Under SLS, proposals of Rs. 7,464 crore have been approved for purchase so far.

Keeping in view the progress under the Scheme and the fact that the stipulated limit for AA/AA- rated Bonds/CPs has been nearly reached while the appetite for lower rated Bonds/CPs is nearing saturation considering their lower ticket size, **the Government has now decided to modify PCGS 2.0 for purchase of Bonds/CPs as under:**

- i. Additional 3 months have been granted to build up the portfolio. At the end of six months, i.e. by 19.11.2020, the portfolio shall be crystallised based on actual amount disbursed, for the Guarantee to come into effect.
- ii. At the portfolio level, AA and AA- investment sub-portfolio under the Scheme should not exceed 50% (instead of 25% stipulated earlier) of the total portfolio of Bonds/ CPs purchased by PSBs under the Scheme.

It is expected that the above modification will provide greater flexibility to PSBs in purchasing Bonds/CPs under PCGS 2.0.

Under the scheme no banks have reported any progress so far under the scheme.

B) Emergency Credit Line Guarantee Scheme: The Scheme shall be named as 'Emergency Credit Line Guarantee Scheme (ECLGS)'. It shall have three components, ECLGS 1.0, ECLGS 2.0, ECLGS 3.0 and ECLGS 4.0 (hereinafter together referred as the 'Scheme'). ECLGS-1.0 refers to the scheme for providing 100% Guarantee to member lending institutions in respect of eligible credit facility extended by them to its borrowers whose total credit outstanding (fund based only) across all lending institutions and days past due as on February 29, 2020 was upto Rs.50 crore and upto 60 days respectively. ECLGS-2.0 refers to the scheme for providing 100% Guarantee to member lending institutions in respect of eligible credit facility extended by them to its borrowers in the 26 sectors identified by the Kamath Committee on Resolution Framework vide its report dated 04.09.2020 and the Healthcare sector whose total credit outstanding (fund based only) across all lending institutions and days past due as on February 29, 2020 was above Rs.50 crore and not exceeding Rs.500 crore and upto 60 days respectively. ECLGS 3.0 refers to the scheme for providing 100% guarantee to member lending institutions in respect of eligible credit facility extended by them to its borrowers in the Hospitality (hotels, restaurants, marriage halls, canteens etc.), Travel & Tourism, Leisure & Sporting and Civil Aviation (scheduled and non-scheduled airlines, chartered flight operators, air ambulances and airports) sectors whose days past due are upto 60 days as on 29.02.2020. ECLGS 4.0 refers to the scheme for providing 100% guarantee to member lending institutions in respect of eligible credit facility extended by them to eligible hospitals/nursing homes/clinics/medical colleges / units engaged in manufacturing of liquid oxygen, oxygen cylinders etc. for setting up of on-site oxygen producing plants. The credit product for which guarantee would be provided under the Scheme shall be named as 'Guaranteed Emergency Credit Line (GECL)'.

Purpose of Scheme

To provide 100% guarantee coverage for the GECL assistance of loan outstanding as on 29th February, 2020 to eligible borrowers, in the form of additional term loan /working capital term loan facility (under ECLGS 1.0, 2.0 and 3.0 & 4.0) and/or non-fund based facility (under ECLGS 2.0 & 4.0) in case of banks and Financial Institutions, and additional term loan facility (under ECLGS 1.0, 2.0,3.0 & 4.0), in case of NBFCs, from all 2 Member Lending Institutions (MLIs) to eligible Business Enterprises / Micro, Small and Medium Enterprise (MSME) borrowers, including interested PMMY borrowers, in view of COVID-19 crisis, as a special Scheme.

Performance of State:-

- ✓ The total eligible accounts so far reported by the banks as on 30th September,2021 is 1,18,361 A/c's and their eligible outstanding is Rs. 1913.59 crores under the scheme.
- ✓ The state has reported total 95,903 applications sanctioned of Rs. 1,849.06 crores under the scheme.
- ✓ Out of total sanction, 96.63 % disbursement has reported by the Banks as on 30th June, 2021.

Emergency Credit Line Guarantee Scheme (ECLGS) since its launch, has extended relief to over 1.15 Crore Micro, Small and Medium Enterprises (MSMEs) and businesses. It has provided support to eligible borrowers in meeting their operational liabilities and restarting their businesses in the wake of disruptions caused by the COVID-19 pandemic.

As on 24th September 2021, loans sanctioned have crossed Rs. 2.86 lakh crore under the Scheme and out of total guarantees issued, about 95% of the guarantees issued are for loans sanctioned to Micro, Small and Medium Enterprises.

Government has been receiving demands from various Industry bodies and other stakeholders to extend the scheme to ensure continued support to eligible sectors/businesses. With a view to support various businesses impacted by the second wave of COVID 19 pandemic, it has been decided to extend the timeline of Emergency Credit Line Guarantee Scheme (ECLGS) till 31.03.2022 or till guarantees for an amount of Rs 4.5 lakh crore are issued under the scheme, whichever is earlier.

Further, the last date of disbursement under the scheme has also been extended to 30.06.2022.

The following modifications have been made in the scheme to enable support to businesses impacted by the second wave of COVID.

- Existing borrowers under ECLGS 1.0 & 2.0 would be eligible for additional credit support of upto 10% of total credit outstanding as on 29.02.2020 or 31.03.2021, whichever is higher.
- Businesses who have not availed assistance under ECLGS (ECLGS 1.0 or 2.0), can avail credit support of upto 30% of their credit outstanding as on 31.03.2021.
- Businesses in sectors specified under ECLGS 3.0, who have previously not availed ECLGS, can avail credit support up to 40% of their credit outstanding as on 31.03.2021, to the maximum of Rs.200 crore per borrower;
- Incremental credit can be availed within these limits by existing ECLGS borrowers whose eligibility increased because of change in cut off date to 31.03.2021 from 29.02.2020.
- Accordingly, Borrowers who have availed assistance under ECLGS and whose credit outstanding as on 31.03.2021 (excluding support under ECLGS) is higher than that on 29.02.2020 shall be eligible for incremental support within the cap stipulated under ECLGS 1.0,2.0 or 3.0.

Loans of about Rs. 3.67 Lakh crore have been sanctioned under ECLGS till 05.08.2022.

The Department of Financial Services (DFS), Ministry of Finance, has modified the Emergency Credit Line Guarantee Scheme (ECLGS) to enhance the maximum loan amount eligibility for airlines under ECLGS 3.0 to 100% of their fund based or non-fund-based loan outstanding as on the reference dates or Rs. 1,500 crore, whichever is lower; and of the above, Rs. 500 crore shall be considered, based on equity contribution by the owners.

Keeping in view the high proportion of non-fund based credit in the overall credit of the civil aviation sector, the eligible borrowers were permitted to avail up to 50% of their highest total fund and non-fund based credit outstanding, subject to a maximum of Rs. 400 crore per borrower.

1.19 crore borrowers benefit from guarantees amounting to Rs 3.65 lakh crore under ECLGS as on 31st March 2023.

Detail report is available on page number- 86

C) Special Liquidity Scheme for NBFCs and HFCs: The Special Liquidity Scheme of Rs. 30,000 crore for NBFCs and HFCs is being implemented w.e.f. 1st July, 2020 as a follow up of one of the announcements under Aatma Nirbhar Bharat package made by the Union Minister for Finance & Corporate Affairs Smt. Nirmala Sitharaman on 13th May, 2020. The Scheme has been launched to improve the liquidity position of NBFCs/HFCs through a Special Purpose Vehicle (SPV) to avoid any potential systemic risks to the financial sector.

The Scheme has received a very positive response. The Scheme is being implemented by SLS Trust, the SPV set up by SBI Capital Markets Limited (SBICAP). Any NBFC including Microfinance Institutions registered with RBI under the Reserve Bank of India Act, 1934 (excluding those registered as Core Investment Companies) and any HFC registered with the National Housing Bank (NHB) under the National Housing Bank Act, 1987 which is complying with certain specified conditions are eligible to raise funding from this facility. The Scheme will remain open for 3 months for making subscriptions by the Trust. The Scheme permits both primary and secondary market purchases of debt and seeks to address the short-term liquidity issues of NBFCs/HFCs. Therefore, those market participants who are looking to exit their standard investments with a residual maturity of 90 days may also approach the SLS Trust.

No banks have reported any progress so far under the scheme.

D) 2% Interest Subvention approved on prompt repayment of Shishu Loans under Pradhan Mantri MUDRA Yojana for a period of 12 months: Union Cabinet chaired by Prime Minister Shri Narendra Modi approved a scheme for interest subvention of 2% for a period of 12 months, to all Shishu loan accounts under Pradhan Mantri Mudra Yojana (PMMY) to eligible borrowers. This Scheme is for the implementation of one of the measures relating to MSMEs, announced under the Atma Nirbhar Bharat Abhiyan. Under PMMY, loans for income-generating activities up to Rs. 50,000 are termed as Shishu loans. PMMY loans are extended by Member Lending Institutions viz. Scheduled Commercial Banks, Non-Banking Finance Companies and Micro Financial Institutions, registered with Mudra Ltd. The scheme will be extended to loans which meet the following criteria - outstanding as on 31st March, 2020; and not in Non-Performing Asset (NPA) category, as per Reserve Bank of India (RBI) guidelines, on 31st March 2020 and during the period of operation of the Scheme.

The interest subvention would be payable for the months in which the accounts are not in NPA category including for the months that the account becomes a performing asset again, after turning NPA. The scheme will incentivize people who will make regular repayments of loans.

The estimated cost of the Scheme would be approximately Rs. 1,542 crore which would be provided by the Government of India.

The Scheme will be implemented through the Small Industries Development Bank of India (SIDBI) and will be in operation for 12 months.

For borrowers, who have been allowed a moratorium by their respective lenders, as permitted by RBI under the 'COVID 19 Regulatory Package', the Scheme would commence post completion of the moratorium period till a period of 12 months i.e. from September 01, 2020 till August 31, 2021. For other borrowers, the scheme would commence w.e.f. June 01, 2020 till May 31, 2021.

The last date of submission of claims under 2% Interest Subvention Scheme (ISS) Shishu Loans has been extended till April 30, 2022. Interest Subvention Scheme for MUDRA - Shishu Loan.

More than 34.42 crore loan accounts amounting to Rs. 18.60 lakh crore opened since launch of Pradhan Mantri Mudra Yojana

E) Ethanol Blended Petrol Programme (EBP Programme): Ethanol is an agro-based product, mainly produced from a by-product of the sugar industry, namely molasses. In years of surplus production of sugarcane, when prices are depressed, the sugar industry is unable to make timely payment of cane price to farmers. The Ethanol Blending Programme (EBP) seeks to achieve blending of Ethanol with motor spirit with a view to reducing pollution, conserve foreign exchange and increase value addition in the sugar industry enabling them to clear cane price arrears of farmers.

The Central Government has scaled up blending targets from 5% to 10% under the Ethanol Blending Programme (EBP). The procedure of procurement of ethanol under the EBP has been simplified to streamline the entire ethanol supply chain and remunerative ex-depot price of ethanol has been fixed. To facilitate achieving of new blending targets, a "grid" which networks distilleries to OMC depots and details quantities to be supplied has been worked out. State-wise demand profile has also been projected, keeping in view distances, capacities and other sectoral demands. Excise duty has also been

waived on ethanol supplies to OMCs for EBP by sugar mills during 2015-16 (up to 10 August, 2016). The results have been quite encouraging, with supplies doubling every year. In the year 2013-14, ethanol supplied for blending was only 38 crore litres, whereas in 2014-15, under the modified EBP supplies increased to 67 crore litres. In the ethanol season 2015-16, the ethanol supply has been historically high and has reached 111 crore litres achieving 4.2% of blending. In the ethanol season 2016-17, out of 80 cr litre contracted about 66.51 cr litre has been supplied. Further, in the ethanol season 2017-18, LOI has been issued for supply of 139.51 cr litres of ethanol, out of which agreement have been signed for 136 cr litres and about 46.25 cr litre has been supplied so far. In addition second round of tender has been opened by OMCs for bidding for procurement of 117 cr litre of ethanol under EBP.

Government has also notified the National Policy on Biofuels – 2018 which laid out indicative target of 20% blending of ethanol in petrol and 5% blending of biodiesel in diesel by 2030 in the country. Based on the encouraging initiatives on supply side of ethanol, Government has advanced the target of 20% blending of ethanol in petrol from 2030 to 2025-26.

The measures taken by the Government for the benefits of ethanol manufacturers inter alia, include permitting multiple sugarcane and grain based feedstock for ethanol production, fixing feedstock wise remunerative ethanol procurement prices, introducing amended Industries (Development and Regulation) Act, 1951 for uninterrupted production, storage and movement of ethanol across the country, bringing ethanol meant for EBP Programme under lowest GST slab rate of 5% to increase production of ethanol and promote EBP Programme and introducing interest subvention schemes during 2018, 2019, 2020 and 2021 for augmentation and enhancement of ethanol production capacity in the country. Oil Marketing Companies (OMCs) have also signed long term ethanol off-take agreements with prospective project proponents to set up dedicated ethanol plants in deficit states.

“INDIA HAS ACHIEVED THE TARGET OF 10 PERCENT ETHANOL BLENDING, 5 MONTHS AHEAD OF SCHEDULE”

Government of India, with the aim to enhance India’s energy security, reduce import dependency on fuel, save foreign exchange, address environmental issues and give a boost to domestic agriculture sector, has been promoting the Ethanol Blended Petrol (EBP) Programme. The ‘National Policy on Biofuels’ notified by the Government in 2018 envisaged an indicative target of 20% ethanol blending in petrol by year 2030. However, considering the encouraging performance, due to various interventions made by the Government since 2014, the target of 20% ethanol blending was advanced from 2030 to 2025-26.

A “Roadmap for Ethanol Blending in India 2020-25” was also released by the Hon’ble Prime Minister in June, 2021 which lays out a detailed pathway for achieving 20% ethanol blending. This roadmap also mentioned an intermediate milestone of 10% blending to be achieved by November, 2022. However, due to the coordinated efforts of the Public Sector Oil Marketing Companies (OMCs) the target of 10% blending under the programme has been achieved much ahead of the targeted timelines of November, 2022 wherein the Public Sector OMCs have attained an average 10% ethanol blending in petrol across the country. This achievement in the course of last 8 years has not only augmented India’s energy security but also translated into a forex impact of over Rs.41,500 crores, reduced GHG emissions of 27 lakh MT and also led to the expeditious payment of over Rs.40,600 crores to farmers.

The Government has notified the National Policy on Biofuels- 2018, which envisaged a target of 20% blending of ethanol in petrol by Ethanol Supply Year 2025-26. Accordingly, Oil Marketing Companies (OMCs) are permitted to sell up to 20% ethanol blended petrol vide notification dated 15.12.2022. Under Ethanol Blended Petrol (EBP) Programme, OMCs have saved 433.6 crore litres of petrol on account of ethanol blending during the Ethanol Supply Year (ESY) 2021-22 resulting in an approximate savings of more than Rs. 20,000 crore of foreign exchange.

Government has advanced the target of 20% ethanol blending in petrol from earlier 2030 to ESY 2025-26 and a “Roadmap for ethanol blending in India 2020-25” has been put in public domain. As a step in this direction, OMCs plan to achieve 18% blending during the ongoing ESY 2024-25. Other recent enablers include enhancement of ethanol distillation capacity to 1713 crore litre per annum; Long Term Off-take Agreements (LTOAs) to set up Dedicated Ethanol Plants (DEPs) in ethanol deficit States; encourage conversion of single feed distilleries to multi feed; availability of E-100 and E-20 fuel; launch of flexi fuel vehicles etc. All these steps also add to ease of doing business and achieving the objectives of Atmanirbhar Bharat.

F) Agriculture Infrastructure Fund: The objective of the Agriculture Infrastructure Fund (AIF) scheme is to mobilize a medium - long term debt financing facility for investment in viable projects for post-harvest management Infrastructure and community farming assets through incentives and financial support in order to improve agriculture infrastructure in the country.

The scheme provide financial assistance in the form of interest subvention and credit guarantee for setting Post Harvest Management (PHM) projects which will help better post-harvest management and reduction in wastage.

The following community farming assets projects are eligible under the scheme:-

- i. Organic inputs production
- ii. Bio stimulant production units
- iii. Infrastructure for smart and precision agriculture.
- iv. Projects identified for providing supply chain infrastructure for clusters of crops including export clusters.
- v. Projects promoted by Central/State/Local Governments or their agencies under PPP for building community farming assets or post-harvest management projects.

The Union Cabinet chaired by Hon'ble Prime Minister Shri Narendra Modi gave its approval to the following modifications in Central Sector Scheme of Financing Facility under 'Agriculture Infrastructure Fund':

- a. Eligibility has now been extended to State Agencies/APMCs, National & State Federations of Cooperatives, Federations of Farmers Producers Organizations (FPOs) and Federations of Self Help Groups (SHGs).
- b. At present Interest subvention for a loan upto Rs. 2 crore in one location is eligible under the scheme. In case, one eligible entity puts up projects in different locations then all such projects will be now be eligible for interest subvention for loan upto Rs. 2 crore. However, for a private sector entity there will be a limit of a maximum of 25 such projects. This limitation of 25 projects will not be applicable to state agencies, national and state federations of cooperatives, federations of FPOs and federation of SHGs. Location will mean physical boundary of a village or town having a distinct LGD (Local Government Directory) code. Each of such projects should be in a location having a separate LGD code.
- c. For APMCs, interest subvention for a loan upto Rs. 2 crore will be provided for each project of different infrastructure types e.g. cold storage, sorting, grading and assaying units, silos, etc within the same market yard.
- d. The power has been delegated to Hon'ble Minister of Agriculture & Farmers Welfare to make necessary changes with regard to addition or deletion of beneficiary in such a manner so that basic spirit of the scheme is not altere
- e. The period of financial facility has been extended from 4 to 6 years upto 2025-26 and overall period of the scheme has been extended from 10 to 13 upto 2032-33.

The modifications in the Scheme will help to achieve a multiplier effect in generating investments while ensuring that the benefits reach small and marginal farmers. APMC markets are setup to provide market linkages and create an ecosystem of post-harvest public infrastructure open to all farmers.

Convergence module between Agriculture Infrastructure Fund Scheme, Prime Minister's Micro Food Enterprises Upgradation Scheme and PM Kisan Sampada Yojana launched.

A Budgetary support is being provided for interest subvention and credit guarantee fee as also administrative cost of PMU. This will be amount to Rs. 10,636 crores over a period of 10 years. AIF facilitates an aggregate loan worth ₹1 lakh crore from various lending institutions with a 9% interest cap, operational until 2032-33. Loans up to ₹2 crore receive a 3% annual interest subvention for seven years. Credit guarantee coverage under CGTMSE is available for loans up to ₹2 crore, with the government bearing the fee. Facilities like warehouses, cold stores, grading and processing units enhance direct market access, increasing farmers' income.

The Government employs a multi-tiered monitoring mechanism to assess the impact of Agriculture Infrastructure Fund (AIF)-funded projects on agricultural productivity. These mechanisms ensure real-time tracking, transparency, and effective evaluation of project outcomes.



AGRICULTURE INFRA FINANCING - STATUS FOR JHARKHAND STATE AS ON 31.03.2025

BANK NAME	APPLICATION SENT	PENDING (PENDING INFORMATION)	PENDING (PMU VERIFIED)	SANCTIONED (DISBURSED & APPROVED)	REJECTED (DENIED BY PMU & REJECTED)
AXIS BANK	6	0	2	0	4
BANK OF BARODA	21	9	4	4	4
BANK OF INDIA	187	37	15	74	61
BANK OF MAHARASHTRA	6	1	4	0	1
CANARA BANK	86	20	0	52	14
CENTRAL BANK OF INDIA	15	1	3	6	5
ESAF SMALL FINANCE BANK LIMITED	1	1	0	0	0
HDFC BANK	56	7	14	23	12
ICICI BANK	2	1	0	0	1
IDBI BANK LTD	4	2	0	1	1
INDIAN BANK	32	4	0	4	24
INDUSIND BANK	1	1	0	0	0
JHARKHAND RAJYA GRAMIN BANK	129	22	5	70	32
KARNATAKA BANK	1	0	0	1	0
KOTAK MAHINDRA BANK	1	0	1	0	0
PUNJAB NATIONAL BANK	68	14	9	19	26
STATE BANK OF INDIA	358	67	10	142	139
THE FEDERAL BANK LTD	1	0	0	0	1
THE JHARKHAND STATE COOPERATIVE BANK	4	1	2	0	1
UCO BANK	22	6	0	9	7
UNION BANK OF INDIA	30	2	5	15	8
YES BANK LTD	1	0	0	0	1
Total	1032	196	74	420	342

Source - Department of Agriculture & Farmers Welfare Portal

G) Animal Husbandry Infrastructure Fund: The recently announced Prime Minister's Atma Nirbhar Bharat Abhiyan stimulus package mentioned about setting up of Rs. 15000 crore Animal Husbandry Infrastructure Development Fund (AHIDF).

The animal husbandry infrastructure development (AHIDF) has been approved for incentivizing investments by individual entrepreneurs, private companies, Farmers producer's organizations (FPOs) and section 8 companies to establish:

- ❖ **The dairy processing and product diversification infrastructure, Meat processing and product diversification infrastructure and**
- ❖ **Animal feed plant.**
- ❖ **No banks have reported any progress so far under the scheme.**

After a year of implementation of the scheme, the achievements have been made:

- ✓ 7.7 Lakh MT capacity of milk processing which is approximately 0.38% of annual milk production of India and generating employment for more than 2035 persons and benefitting 41000 farmers.
- ✓ 24 Lakhs MT capacity of animal feed plant has been established which are capable of adding 24 Lakh MT of Animal Feed to the supply chain and thereby generating employment of more than 4477 persons.
- ✓ 4.35 Lakhs MT capacity of meat processing plant has been added in the production chain which is more than 4% of annual meat production of India thereby and it is expected thereby generating employment for more than 795 people.
- ✓ The AHIDF is a Central Sector Scheme, therefore, no funds are released to the States under Animal Husbandry Infrastructure Development Fund.

This information was given by Union Minister for Fisheries, Animal Husbandry & Dairying in Lok Sabha.

ONLINE PORTAL FOR AHIDF HAS BEEN LAUNCHED

Key Features of Portal:

- ✓ Revamped Portal in bilingual content
- ✓ Customized Dashboard with various analytics tools and advanced features like:
- ✓ TAT Analysis
- ✓ Pendency Analysis
- ✓ Employment Analysis
- ✓ Side by Side Comparison of two parameters
- ✓ Year wise application Analysis
- ✓ Disbursement Analysis
- ✓ Pendency with Banks
- ✓ Impact on Sector
- ✓ Tutorial Videos of handholding applicants
- ✓ Integration with Google Map for GIS location of project site
- ✓ Integration with CIBIL which would be very useful for lenders
- ✓ Integration with CGTMSE portal for Credit Guarantee Coverage
- ✓ Development of Online claim generation module
- ✓ AHIDF Portal Helpdesk

The Department of Animal Husbandry and Dairying, Government of India, is implementing several key initiatives to promote and develop the animal husbandry and dairying sector nationwide. These include Rashtriya Gokul Mission, National Programme for Dairy Development, Dairy Processing and Infrastructure Development Fund, Supporting Dairy Cooperatives and Farmer Producer Organizations, National Livestock Mission, Animal Husbandry Infrastructure Development Fund, Livestock Health and Disease Control Programme, and Livestock Census and Integrated Sample Survey. These schemes aim to enhance productivity, infrastructure, and health of livestock, ultimately boosting the dairy and animal husbandry sector.

Due to implementation of the aforesaid schemes of the Department of Animal Husbandry and Dairying, Milk Production in the country has increased from 146.31 Million Tonnes in 2014-15 to 221.1 Million Tonnes in 2021-22 i.e. by 6.38% per annum during the last 8 years. Value of output of milk is more than Rs.9.32 lakh crore during 2021-22 which is higher than the agriculture produce and even more than the combined value of Paddy and Wheat. Egg production in the country has increased from 78.48 billion in 2014-15 to 129.53 billion in 2021-22. Egg production in the country is growing at the rate of 8% per annum.

The Cabinet in its meeting on 01.02.2024 approved the realignment of the AHIDF under Infrastructure Development Fund with an outlay of ₹ 29610 crore. Now the Total Fund will be of ₹. 29610 cr. Instead of ₹. 15000cr. The realigned scheme will be implemented for further period of three years from 31.03.2023 till 2025-26. In the realigned scheme, Dairy Infrastructure Development Fund has been subsumed. Now the Dairy Cooperatives will avail benefit of interest subvention of 3% under AHIDF instead of 2.5% which was received in DIDF. The Dairy Cooperative will also get Credit Guarantee support under the Credit Guarantee Fund of AHIDF. The Scheme will help the Dairy Cooperatives to upgrade their processing infrastructure with an updated processing technology. This will benefit large number of milk producers in the country.

The Dairy Processing and Infrastructure Development Fund (DIDF) scheme was in effect from January 21, 2017, to January 30, 2024. DIDF is an Infrastructure Development Scheme, aimed to modernize milk processing and chilling plants, as well as enhance value addition. The DIDF scheme thereby, aims to benefit milk producers, providing them with an organized market for their produce and employment opportunities in the project areas. As of June 2024, approximately 12.52 lakh women milk producers have been covered under DIDF out of a total of 42.48 lakh producer members, with significant participation of 30%.

The DIDF scheme has been merged into the Animal Husbandry Infrastructure Development Fund, and its implementation has been extended for the next two years (2024-2026) with an outlay of Rs 29,110.25 crore. The indirect benefits to milk producers continue, and now women have the opportunity to establish

a dairy industry as individual entrepreneurs under AHIDF. As on date AHIDF provided assistance to 6 women as an individual entrepreneur's, besides the scheme creates an ecosystem for dairy farmers including women to benefits from the other dairy projects (157) financed under AHIDF.

So far, under the Animal Husbandry Infrastructure Development Fund (AHIDF) scheme, 366 projects have been approved for interest subvention out of the total 541 sanctioned projects. Out of the approved projects, 160 projects have been taken by private companies contributing 43% of the total approved projects. Additionally, projects of 8 Cooperatives, 5 FPOs, 39 individuals, 153 MSMEs, and 1 section 8 company have also been approved.

H) PM formalization of Micro Food Processing Enterprises Scheme (PMFME Scheme): Launched under the Aatmanirbhar Bharat Abhiyan, the Pradhan Mantri Formalisation of Micro food processing Enterprises (PMFME) Scheme is a centrally sponsored scheme that aims to enhance the competitiveness of existing individual micro-enterprises in the unorganized segment of the food processing industry and to promote formalization of the sector and provide support to Farmer Producer Organizations, Self Help Groups, and Producers Cooperatives along their entire value chain. With an outlay of Rs. 10,000 crore over a period of five years from 2020-21 to 2024-25, the scheme envisions to directly assist the 2,00,000 micro food processing units for providing financial, technical, and business support for upgradation of existing micro food processing enterprises.

Pradhan Mantri Formalisation of Micro Food Processing Enterprises (PMFME) Scheme of M/o Food Processing Industries, under Aatmanirbhar Bharat Abhiyan, Completes Two Years.

PMFME Scheme is currently being implemented in 35 States and Union Territories in the country.

PMFME Scheme envisages financial support of Rs. 40,000 for working capital and purchase of small tools for each member of the Self Help Group (SHG) engaged in food processing activities.

Over 1 lakh SHG members have been identified and the seed capital amount of Rs. 203 Cr. has been released so far.

MoFPI is implementing a Centrally Sponsored Scheme-PM Formalisation of Micro Food Processing Enterprises Scheme (PMFME) for providing financial, technical and business support for setting up/upgradation of 2 lakh micro food processing enterprises through credit linked subsidy during five years from 2020-21 to 2024-25 with an outlay of Rs. 10,000 crore. Out of this, a total of 22234 units and 7331 units have been allocated to Maharashtra and Rajasthan respectively.

Production Linked Incentive Scheme for Food Processing Industry (PLISFPI) Scheme is being implemented over a six-year period from 2021-22 to 2026-27 with an outlay of Rs. 10,900 crores. So far, a total investment of Rs 7800.53 Cr has been committed in projects located across the country under the scheme. (Detail report is available on page number- 82 & 83)

(I) Credit Guarantee Scheme for Subordinate Debt (CGSSD): The Government announced creation of 'Distressed Assets Fund- - Subordinate Debt for Stressed MSMEs' on 13th May, 2020, under the Atma Nirbhar Bharat Package.

Accordingly, a scheme viz. 'Credit Guarantee Scheme for Subordinate Debt' was approved by the Government on 1st June, 2020 and the scheme was launched on 24th June, 2020 to provide credit facility through lending institutions to the promoters of stressed MSMEs viz. SMA-2 and NPA accounts who are eligible for restructuring as per RBI guidelines on the books of the Lending institutions. This scheme was to remain in operation till 31.03.2021.

In order to keep the avenues of assistance to stressed MSME Units open, the Government had earlier decided to extend this scheme for six months from 31.03.2021 to 30.09.2021.

On the basis of the requests received from the stakeholders of the scheme, the Government has decided to further extend it by a period of another six months beyond 30.09.2021. The scheme will now remain operational till 31.03.2022.

The Scheme is launched by Ministry of Micro, Small and Medium Enterprises, Govt. of India to provide personal loan through Banks to the promoters of stressed MSMEs for infusion of equity/ quasi equity in the Business eligible for restructuring, as per RBI's guidelines for restructuring of stressed MSME advances. The scheme is applicable for those MSMEs whose accounts have been standard as on 31.03.2018 and have been in regular operations, either as Standard accounts or as NPA accounts during Financial Year 2018-19

and 2019-20. For, the guarantee cover under the scheme- 90% coverage would come from Scheme/ Trust and remaining 10% from the concerned promoters.

Banks are requested to go through detailed guidelines of the scheme, which is available on the web-site of Ministry of MSME, Govt. of India and could also be accessed through following-

The Scheme is named as 'Distressed Assets Fund - Subordinate Debt for Stressed MSMEs' and the credit product for which guarantee would be provided under the Scheme shall be named as 'Credit Guarantee Scheme for Subordinate Debt (CGSSD)' (hereinafter referred as the 'Scheme')

To provide guarantee coverage for the CGSSD to provide Sub-Debt support in respect of restructuring of MSMEs. 90% guarantee coverage would come from scheme/ Trust and remaining 10% from the concerned promoter(s). The objective of the scheme is to provide personal loan through banks to the promoters of stressed MSMEs for infusion as equity / quasi equity in the business eligible for restructuring, as per RBI guidelines for restructuring of stressed MSME advances.

On the basis of the requests received from the stakeholders of the scheme, the Government has decided to further extend this scheme till 31.03.2023.

Rs. 20,000 crore Credit Guarantee Scheme for Subordinate Debt (CGSSD) with extended validity till 31.03.2023. Credit Guarantee Scheme (CGS) to strengthen credit delivery system and to facilitate the flow of credit to the Micro and Small Enterprise sector without the hassles of collateral and third party guarantee up to a maximum of Rs. 200 lakh.

(Detail report is available on page number- 85)

(J) PMSVANidhi Scheme: - Ministry of Housing & Urban Affairs launched a scheme **PM Street Vendor's AtmaNirbhar Nidhi (PM SVANidhi)** to empower Street Vendors by not only extending loans to them, but also for their holistic development and economic upliftment. The scheme intends to facilitate collateral free working capital loans of up to INR 10,000/- of one-year tenure, to approximately 50 lakh street vendors, to help resume their businesses in the urban areas, including surrounding peri-urban/rural areas.

The PM SVANidhi scheme offers incentives in the form of:

- a) Interest subsidy @ 7% per annum on regular repayment of loan
- b) cashback upto INR1200/- per annum on undertaking prescribed digital transactions
- c) Eligibility for enhanced next tranche of loans.

The Cabinet Committee on Economic Affairs chaired by the Prime Minister, Shri Narendra Modi, has approved the continuation of lending under the Prime Minister Street Vendor's AtmaNirbhar Nidhi (PM SVANidhi) beyond **March 2022 till December 2024**, with focus on enhanced collateral free affordable loan corpus, increased adoption of digital transactions and holistic socio-economic development of the Street Vendors and their families.

The budget for promotion of digital payments including cashback to the vendors has also been enhanced.

The approval is expected to benefit nearly 1.2 crore citizens of Urban India.

33.37 lakh loans amounting to ₹3,621 crores have been disbursed across the country till July 12, 2022. A statement showing State/UT-wise loan disbursements for the 1st, 2nd and 3rd loans is at Annexure – I to III respectively. An amount of ₹54.42 crores and ₹12.94 crores has been paid as interest subsidy & cash back respectively till July 12, 2022. A statement showing State/UT-wise details is at Annexure-IV.

As on July 12, 2022, socio-economic profiling of 28.68 lakh beneficiaries and their family members has been completed and 25.80 lakh scheme sanctions have been facilitated. A statement showing State/UT-wise details is at Annexure-V.

9,198 Street Vendors have been on-boarded on the e-commerce platforms till July 12, 2022.

The Government of India has extended the PM Street Vendor's AtmaNirbhar Nidhi (PM SVANidhi) Scheme beyond March, 2022 with the following provisions:

1. Extension of lending period till December 2024.
2. Introduction of 3rd loan of upto ₹50,000 in addition to 1st & 2nd loans of ₹10,000 and ₹20,000 respectively.
3. To extend 'SVANidhi Se Samridhhi' component for all beneficiaries of PM SVANidhi scheme across the country.

42 lakh street vendors are to be provided benefits under PM SVANidhi Scheme by December, 2024.

In the past two years, PM SVANidhi has disbursed more than 65.75 lakh loans worth Rs. 8,600 crore to 50 lakh beneficiaries across three tranches.

Detail report of PMSVANidhi is available on page number 87 & 88.

STATE LEVEL BANKERS' COMMITTEE JHARKHAND
CONVENOR: BANK OF INDIA
BANK WISE PMFME APPLICATIONS STATUS
FY 2024-25 AS ON 31/03/2025

SL NO	BANK NAME	TAR Q1	TAR Q2	TAR Q3	TAR Q4	TARGET	TOTAL APP RECD	SANC APP	SANC %	APP DISB	AMT DIS (IN CR)	Disb% of SANC	Pending for Disb	REJ APP
1	STATE BANK OF INDIA	143	236	235	330	944	2846	426	45.13%	180	28.23	42.25%	246	2243
2	BANK OF INDIA	104	173	173	240	690	2054	268	38.84%	213	21.14	79.48%	55	1614
3	INDIAN BANK	39	64	64	90	257	605	67	26.07%	35	5.28	52.24%	32	488
4	JHARKHAND RAJYA GRAMIN BANK	101	168	168	233	670	1705	458	68.36%	402	27.07	87.77%	56	968
5	CENTRAL BANK OF INDIA	22	37	37	52	148	355	106	71.62%	54	10.05	50.94%	52	206
6	PUNJAB NATIONAL BANK	48	79	79	111	317	529	62	19.56%	30	5.34	48.39%	32	358
7	CANARA BANK	39	66	66	91	262	537	101	38.55%	84	7.80	83.17%	17	369
8	UNION BANK OF INDIA	28	46	46	65	185	286	35	18.92%	15	3.02	42.86%	20	182
9	UCO BANK	20	33	33	46	132	156	39	29.55%	20	3.13	51.28%	19	81
10	BANK OF BARODA	29	49	49	68	195	385	77	39.49%	39	5.50	50.65%	38	235
11	INDIAN OVERSEAS BANK	10	17	17	24	68	50	13	19.12%	10	1.20	76.92%	3	25
12	PUNJAB AND SIND BANK	5	8	8	11	32	15	3	9.38%	1	0.15	33.33%	2	9
13	BANK OF MAHARASHTRA	9	14	14	20	57	42	9	15.79%	6	0.48	66.67%	3	20
14	IDBI BANK	12	20	20	26	78	175	35	44.87%	21	2.35	60.00%	14	103
15	IDFC FIRST BANK	1	2	2	4	9	0	0	0.00%	0	0.00	0.00%	0	0
16	FEDERAL BANK	2	3	3	4	12	2	0	0.00%	0	0.00	0.00%	0	1
17	AXIS BANK	12	19	19	27	77	41	0	0.00%	0	0.00	0.00%	0	3
18	HDFC BANK	12	20	20	29	81	159	26	32.10%	21	4.69	80.77%	5	65
19	ICICI BANK LIMITED	12	19	19	27	77	38	13	16.88%	13	2.35	100.00%	0	14
20	KARNATAKA BANK LIMITED	0	1	1	1	3	0	0	0.00%	0	0.00	0.00%	0	0
21	INDUSIND BANK	3	6	6	8	23	3	0	0.00%	0	0.00	0.00%	0	0
22	J & K BANK	0	0	0	1	1	0	0	0.00%	0	0.00	0.00%	0	0
23	YES BANK	1	2	2	3	8	0	0	0.00%	0	0.00	0.00%	0	0
24	KOTAK MAHINDRA BANK LIMITED	2	5	5	6	18	5	0	0.00%	0	0.00	0.00%	0	1
25	SOUTH INDIAN BANK	1	1	1	1	4	0	0	0.00%	0	0.00	0.00%	0	0
26	DBS BANK INDIA LTD	0	0	1	1	2	0	0	0.00%	0	0.00	0.00%	0	0
27	KARUR VYSYA BANK	0	0	0	1	1	0	0	0.00%	0	0.00	0.00%	0	0
28	BANDHAN BANK LIMITED	7	12	12	17	48	21	0	0.00%	0	0.00	0.00%	0	7
29	ESAF SMALL FINANCE BANK	2	4	4	5	15	0	0	0.00%	0	0.00	0.00%	0	0
30	UJJIVAN SMALL FINANCE BANK LIMITED	3	4	4	6	17	2	0	0.00%	0	0.00	0.00%	0	0
31	UTKARSH SMALL FINANCE BANK	8	14	14	19	55	4	0	0.00%	0	0.00	0.00%	0	0
32	JANA SMALL FINANCE BANK LTD	2	3	3	5	13	0	0	0.00%	0	0.00	0.00%	0	0
33	AU SMALL FINANCE BANK	0	0	0	1	1	0	0	0.00%	0	0.00	0.00%	0	0
TOTAL		677	1125	1125	1573	4500	10016	1738	38.62%	1144	127.77	65.82%	594	6992

SOURCE PMFME PORTAL

STATE LEVEL BANKERS' COMMITTEE JHARKHAND
CONVENOR: BANK OF INDIA
DISTRICT WISE PMFME APPLICATIONS STATUS
FY 2024-25 AS ON 31/03/2025

SL NO	DISTRICT NAME	TAR Q1	TAR Q2	TAR Q3	TAR Q4	TARGET	TOTAL APP RECD	SANC APP	SANC %	APP DISB	AMT DIS (IN CR)	Disb% of SANC	Pending for Disb	REJ APP
1	BOKARO	45	69	69	107	290	463	73	25.17%	55	5.45	75.34%	18	340
2	CHATRA	17	28	28	38	111	637	87	78.38%	30	3.44	34.48%	57	481
3	DEOGHAR	30	51	51	71	203	332	64	31.53%	50	6.15	78.13%	14	229
4	DHANBAD	57	96	96	134	383	631	119	31.07%	72	6.96	60.50%	47	422
5	DUMKA	24	41	41	57	163	490	96	58.90%	60	5.87	62.50%	36	363
6	EAST SINGHBUM	60	101	101	140	402	598	89	22.14%	67	10.83	75.28%	22	421
7	GARHWA	20	34	34	47	135	280	48	35.56%	36	6.28	75.00%	12	181
8	GIRIDIH	36	59	59	83	237	413	82	34.60%	61	6.65	74.39%	21	281
9	GODDA	23	38	38	51	150	776	120	80.00%	80	5.85	66.67%	40	567
10	GUMLA	17	28	28	38	111	241	78	70.27%	66	3.04	84.62%	12	133
11	HAZARIBAGH	37	62	62	86	247	691	119	48.18%	73	9.28	61.34%	46	493
12	JAMTARA	16	26	26	36	104	411	47	45.19%	30	1.55	63.83%	17	328
13	KHUNTI	12	20	20	27	79	134	26	32.91%	9	1.65	34.62%	17	80
14	KODERMA	15	25	25	35	100	307	25	25.00%	13	3.33	52.00%	12	250
15	LATEHAR	12	21	21	28	82	249	62	75.61%	46	4.49	74.19%	16	151
16	LOHARDAGA	12	20	20	29	81	196	56	69.14%	31	3.72	55.36%	25	123
17	PAKUR	14	23	23	32	92	274	18	19.57%	7	1.52	38.89%	11	232
18	PALAMU	29	48	48	65	190	415	51	26.84%	34	5.47	66.67%	17	322
19	RAMGARH	25	41	41	58	165	266	45	27.27%	26	3.64	57.78%	19	198
20	RANCHI	94	157	157	220	628	467	129	20.54%	100	20.40	77.52%	29	251
21	SAHEBGANJ	17	29	29	40	115	566	106	92.17%	66	4.02	62.26%	40	343
22	SARAIKELA KHARSAWAN	26	44	44	60	174	380	61	35.06%	42	4.53	68.85%	19	250
23	SIMDEGA	12	20	20	29	81	222	85	104.94%	58	1.65	68.24%	27	106
24	WEST SINGHBHUM	27	44	44	62	177	577	52	29.38%	32	1.99	61.54%	20	448
TOTAL		677	1125	1125	1573	4500	10016	1738	38.62%	1144	127.77	65.82%	594	6992

SOURCE PMFME PORTAL

STATE LEVEL BANKERS' COMMITTEE, JHARKHAND

CONVENOR - BANK OF INDIA

FINANCE UNDER CREDIT GUARANTEE SCHEME FOR SUBORDINATE DEBT (CGSSD) AS ON 31.03.2025

Amount (In Lakhs)

SI No	Banks	Eligible borrowers as per the Scheme	Promoters Contribution as on date (Equity + Debt)		Eligible loan amount (i.e. 15% of promoters contribution as Equity + Debt subject to a maximum of Rs. 75 Lakhs) as per the Scheme	Sanctioned		Disbursement	
			No. of A/cs	Amt.		Amt.	No. of A/cs	Amt.	No. of A/cs
1	BANK OF BARODA	-	-	-	-	9	6.72	7	6.59
2	BANK OF INDIA	-	-	-	-	-	-	-	-
3	BANK OF MAHARASHTRA	-	-	-	-	-	-	-	-
4	CANARA BANK	-	-	-	-	-	-	-	-
5	CENTRAL BANK OF INDIA	-	-	-	-	-	-	-	-
6	INDIAN BANK	-	-	-	-	-	-	-	-
7	INDIAN OVERSEAS BANK	-	-	-	-	-	-	-	-
8	PUNJAB AND SINDH BANK	-	-	-	-	-	-	-	-
9	PUNJAB NATIONAL BANK	7	136.31	96.30	6	96.30	6	96.30	
10	SOUTH INDIAN BANK LTD	-	-	-	-	-	-	-	-
11	STATE BANK OF INDIA	-	-	-	-	-	-	-	-
12	UCO BANK	-	-	-	-	-	-	-	-
13	UNION BANK OF INDIA	17	52.62	32.89	3	0.55	3	0.55	
14	AXIS BANK LTD	-	-	-	-	-	-	-	-
15	BANDHAN BANK	-	-	-	-	-	-	-	-
16	DBS BANK	-	-	-	-	-	-	-	-
17	FEDERAL BANK LTD	-	-	-	-	-	-	-	-
18	HDFC BANK LTD	-	-	-	-	-	-	-	-
19	ICICI BANK LTD	-	-	-	-	-	-	-	-
20	IDBI BANK LTD	-	-	-	-	-	-	-	-
21	IDFC FIRST BANK LIMITED	-	-	-	-	-	-	-	-
22	INDUSIND BANK	-	-	-	-	-	-	-	-
23	JAMMU & KASHMIR BANK LTD	-	-	-	-	-	-	-	-
24	KARNATAKA BANK LTD	-	-	-	-	-	-	-	-
25	KARUR VYSYA BANK	-	-	-	-	-	-	-	-
26	KOTAK MAHENDRA BANK LTD	-	-	-	-	-	-	-	-
27	YES BANK	-	-	-	-	-	-	-	-
28	JHARKHAND RAJYA GRAMIN BANK	-	-	-	-	-	-	-	-
29	DHANBAD CENTRAL COOPERATIVE BANK	-	-	-	-	-	-	-	-
30	JHARKHAND STATE COOPERATIVE BANK LTD	-	-	-	-	-	-	-	-
31	ESAF SMALL FINANCE BANK LIMITED	-	-	-	-	-	-	-	-
32	JANA SMALL FINANCE BANK	-	-	-	-	-	-	-	-
33	UJJIVAN SMALL FINANCE BANK	-	-	-	-	-	-	-	-
34	UTKARSH SMALL FINANCE BANK LIMITED	-	-	-	-	-	-	-	-
	TOTAL	24	189	129	18	104	16	103	

Source: Banks

STATE LEVEL BANKERS' COMMITTEE, JHARKHAND

CONVENOR - BANK OF INDIA

Emergency Credit Line Guarantee Scheme (ECLGS)

Sr. No.	Bank Name	Category	Target			Opt-out consent received from borrowers			Eligible Target after optout consent			Progress report till March 31, 2025						
			Eligible No. of Accounts under the ECLGS	Outstanding Amount of Eligible Accounts	Actual O/S Target Amount	Eligible No. of Accounts under the ECLGS	Outstanding Amount of Eligible Accounts	Actual O/S Target Amount	Eligible No. of Accounts under the ECLGS	Outstanding Amount of Eligible Accounts	Actual O/S Target Amount	Total Applications received	No. of Account Sanction	Amt. of Sanction (in Rs. Lacs)	% of Sanction in terms of Target Amt.	No. of Account Disbursement	Amt. of Disbursement	% of Disb in terms of Sanction Amt
1	BANK OF BARODA	PSB	-	-	-	-	-	-	-	-	-	2,707	2,707	14,847	0.00%	2,707	14,847	100.00%
2	BANK OF INDIA	PSB	60,787	151,550	53,104	12,337	2,403	3,993	22,410	17,506	20,397	19,134	19,124	17,721	86.88%	19,124	17,722	100.00%
3	BANK OF MAHARASTRA	PSB	-	-	-	-	-	-	-	-	-	-	-	-	0.00%	-	-	0.00%
4	CANARA BANK	PSB	-	-	-	-	-	-	-	-	-	-	-	-	0.00%	-	-	0.00%
5	CENTRAL BANK OF INDIA	PSB	-	-	-	-	-	-	-	-	-	-	-	-	0.00%	-	-	0.00%
6	INDIAN BANK	PSB	-	-	-	-	-	-	11,202	14,422	14,422	11,202	11,202	14,422	1.00	9,837	13,824	95.85%
7	INDIAN OVERSEAS BANK	PSB	11,202	14,923	14,923	-	-	-	11,202	14,923	14,923	11,202	11,202	14,923	100.00%	9,837	14,227	95.34%
8	PUNJAB & SIND BANK	PSB	-	-	-	-	-	-	4,138	46,888	10,000	49	49	176	1.76%	49	176	100.00%
9	PUNJAB NATIONAL BANK	PSB	-	-	-	-	-	-	4,138	46,888	10,000	557	557	1,620	16.20%	557	1,620	100.00%
10	STATE BANK OF INDIA	PSB	20,301	253,973	78,945	6,478	10,321	2,064	13,823	243,652	76,881	10,960	10,960	73,755	95.93%	10,960	73,755	100.00%
11	UCO BANK	PSB	5,188	16,108	3,222	-	-	-	5,188	16,108	3,222	899	2,823	2,823	87.64%	899	2,823	100.00%
12	UNION BANK OF INDIA	PSB	6,773	6,782	6,242	400	600	60	6,373	6,182	6,182	6,373	6,357	6,182	100.00%	6,357	6,182	100.00%
13	AXIS BANK	PVT	-	-	-	-	-	-	-	-	-	-	-	-	0.00%	-	-	0.00%
14	BANDHAN BANK	PVT	-	-	-	-	-	-	210,228	11,669	-	-	3,188	278	0.00%	3,188	275	98.85%
15	FEDERAL BANK	PVT	-	-	-	-	-	-	-	-	-	-	-	-	0.00%	-	-	0.00%
16	HDFC BANK	PVT	2,865	117,763	26,502	275	6,054	1,211	2,590	111,709	25,292	2,865	26,502	25,292	100.00%	1,131	21,801	86.20%
17	ICICI BANK	PVT	1,587	79,452	15,890	-	-	-	1,587	79,452	15,890	992	992	19,941	125.49%	598	16,896	84.73%
18	IDBI BANK	PVT	NIL REPORTED															
19	IDFC FIRST BANK	PVT	-	-	-	-	-	-	-	-	-	-	-	-	0.00%	-	-	0.00%
20	INDUSIND BANK	PVT	-	-	-	-	-	-	-	-	-	-	-	-	0.00%	-	-	0.00%
21	JAMMU & KASHMIR BANK	PVT	-	-	-	-	-	-	-	-	-	-	-	-	0.00%	-	-	0.00%
22	KARNATAKA BANK	PVT	-	-	-	-	-	-	-	-	-	-	-	-	0.00%	-	-	0.00%
23	KARUR VYSYA BANK	PVT	-	-	-	-	-	-	-	-	-	-	-	-	0.00%	-	-	0.00%
24	DBS BANK	PVT	-	-	-	-	-	-	-	-	-	-	-	-	0.00%	-	-	0.00%
25	SOUTH INDIAN BANK	PVT	29	117.30	117.30	11	77.83	77.83	18	86.04	86.04	18	18	86.04	100.00%	18	86.04	100.00%
26	JANA SMALL FINANCE BANK	SFB	-	-	-	-	-	-	-	-	-	-	-	-	0.00%	-	-	0.00%
27	JHARKHAND STATE COOPERATIVE BANK	Cooperative Ban	-	-	-	-	-	-	-	-	-	-	-	-	0.00%	-	-	0.00%
28	JHARKHAND RAJYA GRAMIN BANK	RRB	21,027	31,368	6,274	19,877	20,466	4,093	1,286	11,436	2,287	975	975	2,058	89.98%	975	2,058	100.00%
29	YES BANK LTD	PVT	144	3,446	689	-	-	-	144	689	689	-	-	-	0.00%	-	-	0.00%
TOTAL			129,759	672,035	205,219	39,378	39,922	11,499	294,183	620,922	199,581	67,933	96,656	194,125	97%	66,237	186,293	95.97%

SOURCE: BANKS

STATE LEVEL BANKERS' COMMITTEE
CONVENOR: BANK OF INDIA
PM SVANIDHI BANK WISE AS ON 31st MARCH 2025

S.NO	NAME OF BANKS	Total Applications Recd			Applications Returned			Applications Returned after Sanction			Applications Pending			Applications Sanctioned			Applications Sanctioned But Pending			Total Applications Disbursed			NPA		
		1st	2nd	3rd	1st	2nd	3rd	1st	2nd	3rd	1st	2nd	3rd	1st	2nd	3rd	1st	2nd	3rd	1st	2nd	3rd	1st	2nd	3rd
1	AXIS BANK	298	-	-	10	-	-	1	-	-	207	-	-	80	-	-	-	-	-	80	-	-	23	-	-
2	BANDHAN BANK LTD.	114	1	-	87	1	-	-	-	-	26	-	-	1	-	-	-	-	1	-	-	-	-	-	
3	BANK OF BARODA	7,767	1,995	282	1,388	395	17	402	72	4	276	219	41	5,701	1,309	220	178	75	11	5,523	1,234	209	346	1	-
4	BANK OF INDIA	25,001	6,172	847	3,913	1,623	134	1,419	285	45	131	39	2	19,538	4,225	666	4	6	-	19,534	4,219	666	2,109	60	-
5	BANK OF MAHARASHTRA	1,212	254	24	78	11	-	92	66	6	4	6	-	1,038	171	18	23	17	1	1,015	154	17	18	-	-
6	CANARA BANK	6,872	3,514	871	305	879	175	694	379	134	46	7	10	5,827	2,249	552	38	147	22	5,789	2,102	530	179	4	1
7	CENTRAL BANK OF INDIA	3,922	1,870	210	461	901	76	254	136	8	24	94	20	3,183	739	106	34	44	5	3,149	695	101	119	3	-
8	ESAF SMALL FINANCE BANK	11	-	-	11	-	-	-	-	-	-	-	-	-	-	-	-	-	-	-	-	-	-	-	-
9	FEDERAL BANK	55	8	2	9	-	-	2	-	-	29	5	1	15	3	1	-	-	-	15	3	1	1	-	-
10	HDFC BANK	1,924	132	6	306	54	6	1,394	55	-	13	1	-	211	22	-	5	11	-	206	11	-	31	-	-
11	ICICI BANK	79	21	-	46	21	-	-	-	-	3	-	-	30	-	-	-	-	-	30	-	-	6	-	-
12	IDBI BANK	963	320	42	256	151	10	11	5	-	69	21	2	627	143	30	78	28	6	549	115	24	51	1	-
13	IDFC FIRST BANK LTD.	3	-	-	3	-	-	-	-	-	-	-	-	-	-	-	-	-	-	-	-	-	-	-	-
14	INDIAN BANK	7,699	1,639	264	904	373	26	632	106	7	58	19	5	6,105	1,141	226	66	23	6	6,039	1,118	220	388	6	-
15	INDIAN OVERSEAS BANK	3,075	1,254	191	154	327	51	101	35	2	24	136	18	2,796	756	120	8	48	3	2,788	708	117	9	3	-
16	INDUSIND BANK	74	-	-	1	-	-	1	-	-	70	-	-	2	-	-	-	-	-	2	-	-	-	-	-
17	JAMMU & KASHMIR BANK LTD	141	63	17	5	2	3	12	-	-	-	-	-	124	61	14	1	-	1	123	61	13	4	-	-
18	KARNATAKA BANK LTD	73	14	-	36	3	-	1	-	-	5	1	-	31	10	-	16	9	-	15	1	-	-	-	-
19	KARUR VYSYA BANK LTD	6	-	-	4	-	-	-	-	-	-	-	-	2	-	-	1	-	-	1	-	-	-	-	-
20	KOTAK MAHINDRA BANK LIMITED	274	1	-	102	-	-	65	-	-	103	1	-	4	-	-	2	-	-	2	-	-	-	-	-
21	LAKSHMI VILAS BANK	6	-	-	-	-	-	-	-	-	6	-	-	-	-	-	-	-	-	-	-	-	-	-	-
22	PUNJAB AND SIND BANK	786	169	41	131	31	7	19	3	-	4	-	-	632	135	34	2	-	-	630	135	34	28	-	-
23	PUNJAB NATIONAL BANK	8,077	1,785	213	963	295	48	881	424	33	4	4	1	6,229	1,062	131	4	5	-	6,225	1,057	131	1,253	19	-
24	RRB Jharkhand Rajya Gramin Bank	1,498	258	21	355	95	-	292	23	1	131	31	3	720	109	17	25	7	1	695	102	16	-	-	-
25	SOUTH INDIAN BANK	15	-	-	15	-	-	-	-	-	-	-	-	-	-	-	-	-	-	-	-	-	-	-	-
26	STATE BANK OF INDIA	28,776	11,032	1,714	843	2,073	199	1,650	1,844	211	21	22	20	26,262	7,093	1,284	322	263	20	25,940	6,830	1,264	1,391	125	-
27	UCO BANK	3,561	1,042	230	517	180	45	287	34	10	3	1	-	2,754	827	175	8	11	-	2,746	816	175	180	4	-
28	UJJIVAN SMALL FINANCE BANK	143	1	-	40	1	-	-	-	-	97	-	-	6	-	-	-	-	-	6	-	-	-	-	-
29	UNION BANK OF INDIA	5,177	1,369	263	879	482	39	300	35	5	164	50	54	3,834	802	165	58	39	5	3,776	763	160	75	-	-
30	UTKARSH SMALL FINANCE BANK	921	188	22	54	4	1	9	-	1	283	6	1	575	178	19	14	5	-	561	173	19	9	-	-
31	YES BANK LTD.	2	-	-	1	-	-	-	-	-	1	-	-	-	-	-	-	-	-	-	-	-	-	-	-
32	OTHER BANK	43	12	-	3	4	-	1	-	-	25	8	-	14	-	-	-	-	-	14	-	-	-	-	-
TOTAL		108,568	33,114	5,260	11,880	7,906	837	8,520	3,502	467	1,827	671	178	86,341	21,035	3,778	887	738	81	85,454	20,297	3,697	6,220	226	1

SOURCE : STANDUP MITRA PORTAL

STATE LEVEL BANKERS' COMMITTEE

CONVENOR: BANK OF INDIA

PM SVANIDHI DISTRICT WISE AS ON 31st MARCH 2025

SL NO	NAME OF DISTRICTS	Total Applications Recd			Applications Returned			Applications Returned after Sanction			Applications Pending			Applications Sanctioned			Applications Sanctioned But Pending For Disb			Total Applications Disbursed			NPA		
		1st	2nd	3rd	1st	2nd	3rd	1st	2nd	3rd	1st	2nd	3rd	1st	2nd	3rd	1st	2nd	3rd	1st	2nd	3rd	1st	2nd	3rd
1	BOKARO	6,227	2,008	258	658	392	30	304	140	37	82	44	7	5,183	1,432	184	77	38	5	5,106	1,394	179	337	9	-
2	CHATRA	1,175	541	73	207	256	6	159	60	20	21	8	-	788	217	47	11	6	3	777	211	44	113	2	-
3	DEOGHAR	6,419	2,125	345	647	722	70	372	142	21	80	24	14	5,320	1,237	240	42	42	4	5,278	1,195	236	652	54	-
4	DHANBAD	18,154	4,403	583	3,112	1,333	108	1,302	484	52	184	38	14	13,556	2,548	409	133	51	10	13,423	2,497	399	801	10	-
5	DUMKA	1,331	479	80	7	38	5	14	16	5	16	10	3	1,294	415	67	3	21	1	1,291	394	66	238	10	-
6	EAST SINGHBUM	17,282	5,204	1,145	1,767	785	155	1,513	272	51	513	146	38	13,489	4,001	901	185	80	8	13,304	3,921	893	803	41	-
7	GARHWA	2,113	666	74	191	273	18	250	114	13	34	20	2	1,638	259	41	11	15	-	1,627	244	41	123	2	-
8	GIRIDIH	4,818	1,293	156	596	198	31	320	95	13	48	15	3	3,854	985	109	14	46	3	3,840	939	106	592	27	-
9	GODDA	1,723	710	144	184	167	17	88	51	8	13	11	-	1,438	481	119	2	4	-	1,436	477	119	120	3	-
10	GUMLA	878	326	40	58	43	8	47	40	2	17	6	1	756	237	29	4	9	-	752	228	29	71	1	-
11	HAZARIBAGH	5,075	1,021	117	637	162	11	409	249	26	95	17	4	3,934	593	76	42	32	-	3,892	561	76	266	3	-
12	JAMTARA	1,148	336	38	181	58	3	97	93	11	12	1	-	858	184	24	4	11	-	854	173	24	46	3	-
13	KHUNTI	751	344	48	58	85	16	77	41	4	3	3	1	613	215	27	2	3	-	611	212	27	22	-	-
14	KODERMA	2,559	1,011	203	218	168	30	167	103	26	35	5	2	2,139	735	145	25	7	1	2,114	728	144	324	25	-
15	LATEHAR	623	300	112	19	12	5	21	20	11	15	6	4	568	262	92	6	6	6	562	256	86	42	3	-
16	LOHARDAGA	1,287	406	94	204	67	33	70	42	5	18	7	6	995	290	50	17	22	3	978	268	47	52	-	-
17	PAKUR	815	305	43	122	94	6	70	39	7	8	6	1	615	166	29	10	25	3	605	141	26	31	2	1
18	PALAMU	6,074	1,823	317	269	328	39	470	204	35	69	55	5	5,266	1,236	238	47	24	-	5,219	1,212	238	344	6	-
19	RAMGARH	2,937	969	156	514	315	31	321	92	19	49	9	4	2,053	553	102	41	18	3	2,012	535	99	134	2	-
20	RANCHI	17,897	5,822	804	1,179	1,558	137	1,884	932	82	314	138	49	14,520	3,194	536	145	217	22	14,375	2,977	514	624	12	-
21	SAHEBGANJ	2,526	740	87	219	145	7	143	111	8	42	38	5	2,122	446	67	20	34	2	2,102	412	65	202	5	-
22	SARAIKELA KHARSAWAN	3,766	1,209	141	517	406	29	282	70	5	123	59	3	2,844	674	104	30	13	5	2,814	661	99	148	3	-
23	SIMDEGA	839	311	61	151	73	11	19	25	1	7	3	6	662	210	43	7	6	1	655	204	42	53	1	-
24	WEST SINGHBHUM	2,152	762	141	165	228	31	121	67	5	30	2	6	1,836	465	99	9	8	1	1,827	457	98	83	2	-
TOTAL		108,569	33,114	5,260	11,880	7,906	837	8,520	3,502	467	1,828	671	178	86,341	21,035	3,778	887	738	81	85,454	20,297	3,697	6,221	226	1

SOURCE : STANDUP MITRA PORTAL

कार्यसूची सं.	7
बैठक की संख्या	91

वित्तीय समावेशन एवं प्रधान मंत्री जन धन योजना (पीएमजेडीवाई)

झारखंड में प्रधानमंत्री जन धन योजना के कार्यान्वयन की वर्तमान स्थिति

A. BC (बैंक मित्र) द्वारा कवरेज की स्थिति

	बैंको द्वारा नियुक्त किये गए बी.सी की कुल संख्या	निष्क्रिय बी.सी	सक्रिय बी.सी	पुरुष बी.सी की कुल संख्या	महिला बी.सी की कुल संख्या	फिक्स्ड बी.सी	बुनियादी बैंकिंग सुविधाएं	AEPS/ REMITTANCE जमा और भुगतान
31.03.2024	1,42,527	31,054	1,11,473	1,01,676	9,797	59,663	47,044	85,520
31.03.2025	1,34,718	25,629	1,09,089	99,124	9,965	63,324	45,104	66,399
	Growth %		-2.13%	-2.51%	1.72%	6.13%	-04.12%	-22.39%

{रिपोर्ट- पृष्ठ संख्या - 91 एवं 92 }

- ❖ मार्च 2024 में सक्रिय बी.सी की संख्या 1,11,473 थी, जो मार्च 2025 में घटकर 1,09,089 हो गई। यह मात्र 2.13% की गिरावट है।
- ❖ पुरुष बी.सी की संख्या 1,01,676 से घटकर 99,124 हो गई, जो कि 2.51% की गिरावट है। वहीं महिला बी.सी की संख्या 9,797 से बढ़कर 9,965 हो गई, जो कि 1.72% की वृद्धि है। यह महिला सशक्तिकरण और वित्तीय समावेशन की दिशा में एक सकारात्मक कदम है।
- ❖ फिक्स्ड बी.सी (स्थायी रूप से स्थापित) की संख्या में 6.13% की वृद्धि हुई है। मार्च 2024 में इनकी संख्या 59,663 थी, जो मार्च 2025 में बढ़कर 63,324 हो गई। फिक्स्ड बी.सी से ग्राहकों को नियमित और स्थायी बैंकिंग सेवाएं मिलती हैं, जिससे सेवा की गुणवत्ता और विश्वास दोनों में इजाफा होता है।
- ❖ बी.सी नेटवर्क में कुछ क्षेत्रों में सुधार देखा गया है, जैसे कि महिला और फिक्स्ड बी.सी की बढ़ती संख्या, वहीं AEPS जैसी सेवाओं में गिरावट और कुल बी.सी की संख्या में कमी सुधार की आवश्यकता को दर्शाती है। यह समय है जब बैंकों को बी.सी नेटवर्क की गुणवत्ता, तकनीकी क्षमताओं और प्रशिक्षण पर दोबारा ध्यान देने की आवश्यकता है।
- ❖ अद्यतन बीसी की सची एस.एल.बी.सी. के वेबसाइट पर भी उपलब्ध करायी गयी है।

B. PMJDY के तहत 31.03.2025 तक खोले गए खातों की स्थिति

Year	Number of PMJDY Accounts						Deposits held in the A/c (in Lakh)
	Male	Female	Total	Zero Balance A/c	% of Zero Bal. A/c		
31.03.2024	8,031,857	10,327,811	18,359,668	1,378,000	7.51%	857,903.02	
31.03.2025	9,084,377	10,531,002	19,615,379	1,456,543	7.43%	1,042,554.47	
Year	Overdraft under PMJDY		Rupay Card Issued	Rupay Card %	Rupay Card Activated	Aadhaar Seeded	Aadhaar Seeding %
	No. of acc.	O/s in Lakh					
31.03.2024	38,571	107.00	12,489,126	68.02%	4,948,888	15,853,635	86.35%
31.03.2025	35,160	51.94	13,341,457	68.02%	4,635,311	17,300,853	88.20%

{रिपोर्ट- पृष्ठ संख्या - 93 & 94}

- पिछले वर्ष की तुलना में PMJDY खातों की संख्या में 12.55 लाख की वृद्धि दर्ज हुई है।
- रुपे कार्ड डिस्ट्रिब्यूशन में 8.52 लाख की वार्षिक वृद्धि हुई है।
- PMJDY ओवरड्राफ्ट में 3,411 खातों में वार्षिक गिरावट हुई है।
- PMJDY खातों में आधार सीडिंग में 9.13% की वार्षिक वृद्धि हुई है।
- पी.एम.जे.डी.वाई के तहत शत प्रतिशत रुपे कार्ड का activation करना अत्यंत जरूरी है, वर्तमान तिमाही में रुपे कार्ड एक्टिवेशन में वार्षिक - 6.34 % की गिरावट दर्ज की गयी है।

“प्रधानमंत्री जन-धन योजना” के द्वितीय चरण में, जन सुरक्षा हेतु, लागू किये गये, विभिन्न बीमा एवं पेन्शन योजनाएं

दिनांक: 31 मार्च, 2025 तक इन योजनाओं में सभी बैंकों की उपलब्धि निम्नवर्णित है:

	PMJJBY	PMSBY	APY
	Enrolment (Renewal + Fresh Enrollment)		Gross Enrollment
31.03.2024	35,66,711	1,02,92,990	18,21,789
31.03.2025	43,69,380	1,18,98,901	22,83,684
Growth/Decline %	22.50%	15.60%	25.35%

(रिपोर्ट पृष्ठ सं- 95 एवं 96 में सलग्न है)

Target under Government Social Security Scheme for Financial Year 2024-25:

Target	PMJJBY (Decided by SLBC based on NSFI (2019-24))	PMSBY (Decided by SLBC based on NSFI (2019-24))	APY (Target given by PFRDA)
		7,39,208	17,09,640
Achievement	8,02,669	16,05,911	4,71,841
%	108.58%	93.93%	184%

NUMBER OF PMJJBY ENROLLMENT SINCE 1st JUNE 2024

SL NO	TOP PERFORMING		BOTTOM PERFORMING	
	BANK NAME	NUMBERS	BANK NAME	NUMBERS
PSBs				
1	STATE BANK OF INDIA	326258	BANK OF MAHARASHTRA	1114
2	INDIAN BANK	116015	PUNJAB AND SINDH BANK	1624
3	BANK OF INDIA	83923	CENTRAL BANK OF INDIA	2408
PVTs				
1	IDBI BANK LTD	3789	SOUTH INDIAN BANK LTD	0
2	HDFC BANK LTD	2734	DBS BANK	0
RRB & CO-OPERATIVE				
1	JRGB	178724	DHANBAD CENTRAL CO-OP.BANK	0

NUMBER OF PMSBY ENROLLMENT SINCE 1st JUNE 2024

SL NO	TOP PERFORMING		BOTTOM PERFORMING	
	BANK NAME	NUMBERS	BANK NAME	NUMBERS
PSBs				
1	STATE BANK OF INDIA	679692	INDIAN OVERSEAS BANK	2979
2	BANK OF INDIA	259218	BANK OF MAHARASHTRA	3215
3	INDIAN BANK	85772	PUNJAB AND SINDH BANK	8343
PVTs				
1	HDFC BANK LTD	38425	SOUTH INDIAN BANK LTD	0
2	IDBI BANK LTD	10387	DBS BANK	0
RRB & CO-OPERATIVE				
1	JRGB	183845	DHANBAD CENTRAL CO-OP.BANK	0

NUMBER OF APY ENROLLMENT SINCE 1st APRIL 2024

SL NO	TOP PERFORMING		BOTTOM PERFORMING	
	BANK NAME	NUMBERS	BANK NAME	NUMBERS
PSBs				
1	STATE BANK OF INDIA	102953	PUNJAB AND SINDH BANK	1903
2	BANK OF INDIA	97301	BANK OF MAHARASHTRA	2696
3	INDIAN BANK	18374	INDIAN OVERSEAS BANK	3691
PVTs				
1	IDBI BANK LTD	5875	SOUTH INDIAN BANK LTD	0
2	HDFC BANK LTD	2831	DBS BANK	0
RRB & CO-OPERATIVE				
1	JRGB	164628		

STATE LEVEL BANKERS' COMMITTEE

CONVENOR: BANK OF INDIA

BANK WISE ACTIVE BUSINESS CORRESPONDENTS AS ON 31st MARCH 2025

SL NO	BANK NAME	TOTAL BC	BC INACTIVE	BC ACTIVE	MALE	FEMALE	FIXED (YES)	FIXED (NO)	POS (YES)	POS (NO)	Extending all Basic Banking Facilities (YES)	Limited Services [eg. : Only AEPS (Receipt and Payment)]
				(A)								
1	AIRTEL PAYMENTS BANK	25269	0	25269	22953	2316	25269	0	4516	20753	25269	0
2	AXIS BANK	1541	190	1351	1311	40	1351	0	0	1351	1351	0
3	BANK OF BARODA	618	23	595	514	81	595	0	0	346	595	0
4	BANK OF INDIA	4356	755	3601	2929	672	2975	626	1331	2270	3601	2270
5	BANK OF MAHARASHTRA	33	0	33	29	4	33	0	0	33	33	0
6	CANARA BANK	252	121	131	131	0	0	131	0	131	131	0
7	CENTRAL BANK OF INDIA	247	7	240	230	10	240	0	0	240	240	240
8	ESAF SMALL FINANCE BANK	19	0	19	19	0	19	0	0	19	19	0
9	FINO BANK	36391	20045	16346	14640	1706	16346	0	0	16346	0	16346
10	HDFC BANK	665	212	453	440	13	420	33	49	404	442	11
11	ICICI BANK	40	0	40	35	5	40	0	40	0	40	40
12	IDBI BANK	35	0	35	34	1	35	0	35	0	35	0
13	IDFC FIRST BANK	335	145	190	114	76	97	93	190	0	190	190
14	INDIA POST PAYMENTS BANK	4307	879	3428	3013	415	1544	1884	1884	1544	3428	0
15	INDIAN BANK	375	2	373	330	43	246	1	1	246	373	0
16	INDIAN OVERSEAS BANK	151	0	151	97	54	151	0	151	0	151	150
17	INDUSIND BANK	6948	0	6948	6038	910	4775	2173	0	6948	0	4775
18	JANA SMALL FINANCE BANK	0	0	0	0	0	0	0	0	0	0	0
19	JHARKHAND RAJYA GRAMIN BANK	1456	0	1456	1201	255	1456	0	0	1456	1456	0
20	JHARKHAND STATE CO-OPERATIVE BANK	1083	0	1083	959	124	1083	0	0	1083	1083	0
21	PAYTM PAYMENTS BANK	1680	0	1680	1641	39	1680	0	1680	0	1680	1680
22	PUNJAB & SIND BANK	18	0	18	15	3	0	18	18	0	18	17
23	PUNJAB NATIONAL BANK	999	0	999	870	129	999	0	999	0	999	0
24	STATE BANK OF INDIA	2606	2	2604	2604	0	2604	0	0	2604	2604	0
25	UCO BANK	255	48	207	176	31	207	0	207	0	207	0
26	UNION BANK OF INDIA	489	0	489	373	116	489	0	489	0	489	0
27	YES BANK LTD	43880	3200	40680	37767	2913	0	40680	0	40680	0	40680
28	RBL BANK	670	0	670	661	9	670	0	670	0	670	0
TOTAL		134718	25629	109089	99124	9965	63324	45639	12260	96454	45104	66399

SOURCE: BANKS

STATE LEVEL BANKERS' COMMITTEE

CONVENOR: BANK OF INDIA

DISTRICT WISE ACTIVE BUSINESS CORRESPONDENTS AS ON 31st MARCH 2025

SL NO	DISTRICT NAME	TOTAL BC	BC INACTIVE	BC ACTIVE	MALE	FEMALE	FIXED (YES)	FIXED (NO)	POS (YES)	POS (NO)	Extending all Basic Banking Facilities	Limited Services [eg. : Only AEPS (Receipt and Payment)]
				(A)								
1	BOKARO	6382	1180	5202	4758	444	2871	2313	569	4580	2228	3450
2	CHATRA	6257	1090	5167	4704	463	2334	2830	491	4673	1577	3554
3	DEOGHAR	6324	821	5503	5152	351	2673	2830	432	5071	2446	3079
4	DHANBAD	7320	1143	6177	5683	494	3545	2632	1263	4869	3046	3578
5	DUMKA	4820	760	4060	3724	336	2637	1423	511	3538	1990	2145
6	EAST SINGHBHUM	4912	887	4025	3597	428	2488	1533	645	3319	2106	2387
7	GARHWA	10596	2524	8072	7524	548	3800	4267	548	7519	2052	5922
8	GIRIDIH	14069	2715	11354	10337	1017	7554	3800	976	10378	4558	7114
9	GODDA	7842	1984	5858	5385	473	3547	2311	390	5463	1725	4082
10	GUMLA	3854	616	3238	2811	427	1906	1325	305	2926	1398	1968
11	HAZARIBAGH	6559	1361	5198	4578	620	3080	2104	848	4336	2473	2667
12	JAMTARA	2392	356	2036	1917	119	1041	995	138	1890	956	1086
13	KHUNTI	1908	314	1594	1315	279	955	636	238	1353	786	870
14	KODERMA	2982	537	2445	2208	237	1287	1155	305	2137	950	1457
15	LATEHAR	4976	1043	3933	3653	280	1702	2224	399	3527	1193	2720
16	LOHARDAGA	2547	322	2225	2007	218	1021	1200	192	2029	864	1479
17	PAKUR	3742	830	2912	2702	210	1786	1126	296	2602	1088	1732
18	PALAMAU	10072	1982	8090	7410	680	5125	2958	938	7145	3483	4517
19	RAMGARH	3624	592	3032	2678	354	1991	1031	594	2428	1623	1401
20	RANCHI	8360	1403	6957	6228	729	4504	2420	920	6004	3779	3534
21	SAHEBGANJ	4910	1114	3796	3513	283	2707	1089	422	3346	1567	2170
22	SERAIKELA-KHARSAWAN	2886	567	2319	2086	233	1198	1119	182	2115	861	1656
23	SIMDEGA	2587	412	2175	1897	278	1173	1000	229	1937	835	1462
24	WEST SINGHBHUM	4797	1076	3721	3257	464	2399	1318	429	3269	1520	2369
TOTAL		134718	25629	109089	99124	9965	63324	45639	12260	96454	45104	66399

SOURCE: BANKS

STATE LEVEL BANKERS' COMMITTEE - JHARKHAND
CONVENOR : BANK OF INDIA
PRADHAN MANTRI JAN DHAN YOJANA (PMJDY) - BANK WISE STATUS
AS ON 31st MARCH 2025

SI No	BANK NAME	Number of PMJDY Accounts							Deposits held in the A/c (in Lakh)	Overdraft under PMJDY		Rupay Card Issued	Rupay Card %	Rupay Card Activated	Aadhaar Seeded	Aadhaar Seeding %
		Rural	Urban	Male	Female	Total	Zero Balance A/c	% of Zero Bal. A/c		No. of acc.	O/s in Lakh					
1	STATE BANK OF INDIA	3,690,939	1,759,991	2,446,696	3,004,234	5,450,930	104,915	1.92%	300,687.32	218	5.88	4,792,674	87.92%	290,037	4,813,826	88.31%
2	BANK OF INDIA	4,598,904	234,244	2,023,465	2,809,683	4,833,148	210,121	4.35%	326,276.74	452	8.14	4,473,262	92.55%	2,342,851	4,624,701	95.69%
3	INDIAN BANK	759,157	103,668	352,933	509,892	862,825	66,808	7.74%	48,016.57	-	-	449,497	52.10%	231,340	690,283	80.00%
4	CENTRAL BANK OF INDIA	295,134	51,643	141,180	205,597	346,777	20,802	6.00%	21,176.56	-	-	233,777	67.41%	260,424	340,415	98.17%
5	PUNJAB NATIONAL BANK	1,391,781	208,521	719,699	880,603	1,600,302	239,323	14.95%	76,015.66	-	-	1,045,215	65.31%	850,081	1,516,130	94.74%
6	CANARA BANK	419,645	122,192	236,843	304,994	541,837	57,698	10.65%	36,432.37	31,157	3.50	308,003	56.84%	32,005	502,001	92.65%
7	UNION BANK OF INDIA	656,740	100,321	338,715	418,346	757,061	108,624	14.35%	32,314.98	2,445	4.56	193,677	25.58%	106,420	727,256	96.06%
8	UCO BANK	135,307	144,116	117,872	161,551	279,423	31,582	11.30%	10,431.92	-	-	89,717	32.11%	54,273	266,541	95.39%
9	BANK OF BARODA	760,081	183,797	418,462	525,416	943,878	42,724	4.53%	53,761.50	850	28.59	882,343	93.48%	138,617	913,571	96.79%
10	INDIAN OVERSEAS BANK	53,931	93,153	67,771	79,313	147,084	3,202	2.18%	6,663.61	-	-	129,578	88.10%	34,979	138,608	94.24%
11	PUNJAB AND SINDH BANK	10,525	14,208	10,550	14,183	24,733	677	2.74%	513.68	4	0.28	15,935	64.43%	282	22,546	91.16%
12	BANK OF MAHARASHTRA	38,398	23,584	26,855	35,127	61,982	9,863	15.91%	3,640.67	-	-	36,325	58.61%	36,360	61,543	99.29%
13	IDBI BANK LTD	7,519	61,939	36,872	32,586	69,458	10,000	14.40%	3,470.44	-	-	26,301	37.87%	-	59,611	85.82%
14	IDFC FIRST BANK LIMITED	-	68	56	12	68	19	27.94%	12.48	-	-	53	77.94%	6	68	100.00%
15	FEDERAL BANK LTD	782	1,436	1,390	828	2,218	730	32.91%	152.45	-	-	317	14.29%	225	1,674	75.47%
16	HDFC BANK LTD	504	55,185	20,848	34,841	55,689	12,918	23.20%	2,644.46	1	0.02	55,687	100.00%	13,778	34,938	62.74%
17	ICICI BANK LTD	64,276	8,000	33,633	38,643	72,276	14,356	19.86%	1,411.85	-	-	71,364	98.74%	58,918	67,898	93.94%
18	KARNATAKA BANK	-	950	356	594	950	-	0.00%	12.07	-	-	372	39.16%	113	859	90.42%
19	AXIS BANK LTD	1,807	17,031	12,255	6,583	18,838	3,707	19.68%	1,475.89	-	-	13,244	70.30%	5,831	14,623	77.63%
20	INDUSIND BANK	115	5,429	4,180	1,364	5,544	245	4.42%	113.12	-	-	654	11.80%	763	4,789	86.38%
21	JAMMU & KASHMIR BANK LTD	-	1,438	444	994	1,438	76	5.29%	52.57	1	0.00	1,085	75.45%	44	1,348	93.74%
22	YES BANK	134	580	574	140	714	135	18.91%	31.45	-	-	714	100.00%	37	526	73.67%
23	KOTAK MAHENDRA BANK LTD	225	3,756	3,050	931	3,981	2,638	66.26%	24.99	-	-	667	16.75%	2	3,905	98.09%
24	SOUTH INDIAN BANK LTD	-	710	254	456	710	280	39.44%	21.66	-	-	477	67.18%	254	650	91.55%
25	DBS BANK	-	599	334	264	598	135	22.58%	7.85	-	-	456	76.25%	45	555	92.81%
26	KARUR VYSYA BANK	-	412	70	342	412	16	3.88%	6.41	-	-	411	99.76%	418	331	80.34%
27	BANDHAN BANK	553	2,900	2,131	1,322	3,453	2,128	61.63%	131.26	-	-	2,649	76.72%	1,077	619	17.93%
28	JHARKHAND RAJYA GRAMIN BANK	3,262,225	148,963	2,007,667	1,403,521	3,411,188	512,799	15.03%	117,047.84	32	0.98	516,927	15.15%	172,452	2,491,027	73.03%
29	DHANBAD CENTRAL CO-OP.BANK	6,213	-	2,160	4,053	6,213	-	0.00%	0.00	-	-	-	0.00%	2,160	-	0.00%
30	JHARKHAND STATE COOPERATIVE BANK LTD	111,573	-	57,003	54,570	111,573	-	0.00%	0.03	-	-	-	0.00%	1,460	-	0.00%
31	ESAF SMALL FINANCE BANK LIMITED	-	-	-	-	-	-	-	-	-	-	-	-	-	-	-
32	UJJIVAN SMALL FINANCE BANK	-	-	-	-	-	-	-	-	-	-	-	-	-	-	-
33	UTKARSH SMALL FINANCE BANK LIMITED	-	-	-	-	-	-	-	-	-	-	-	-	-	-	-
34	JANA SMALL FINANCE BANK	-	-	-	-	-	-	-	-	-	-	-	-	-	-	-
35	AU SMALL FINANCE BANK	-	67	55	12	67	20	29.85%	5.94	-	-	67	100.00%	56	-	0.00%
36	CITY UNION	-	11	4	7	11	2	18.18%	0.10	-	-	9	81.82%	3	11	100.00%
37	RBL BANK	-	-	-	-	-	-	-	-	-	-	-	-	-	-	-
GRAND TOTAL		16,266,468	3,348,912	9,084,377	10,531,002	19,615,379	1,456,543	7.43%	1,042,554	35,160	52	13,341,457	68.02%	4,635,311	17,300,853	88.20%

SOURCE: SLBC PORTAL

STATE LEVEL BANKERS' COMMITTEE - JHARKHAND

CONVENOR : BANK OF INDIA

PRADHAN MANTRI JAN DHAN YOJANA (PMJDY) - DISTRICT WISE STATUS

AS ON 31st MARCH 2025

SI No	Block Names	Number of PMJDY Accounts							Deposits held in the A/c (In Lakh)	Overdraft under PMJDY		Rupay Card Issued	Rupay Card %	Rupay Card Activated	Aadhaar Seeded	Aadhaar Seeding %
		Rural	Urban	Male	Female	Total	Zero Balance A/c	% of Zero Bal. A/c		No. of acc.	O/s					
1	BOKARO	614,191	274,250	393,184	495,257	888,441	63,769	7.18%	48,017.38	2,181	2.02	672,732	75.72%	276,700	794,224	89.40%
2	CHATRA	694,887	22,092	340,674	376,305	716,979	44,502	6.21%	42,982.01	214	1.27	482,114	67.24%	159,617	634,599	88.51%
3	DEOGHAR	895,454	264,682	541,798	618,338	1,160,136	78,747	6.79%	64,468.09	653	3.95	774,364	66.75%	192,131	1,006,778	86.78%
4	DHANBAD	874,508	387,638	545,462	716,684	1,262,146	76,074	6.03%	59,112.36	3,855	3.05	972,760	77.07%	399,614	1,149,629	91.09%
5	DUMKA	826,988	67,106	424,753	469,341	894,094	66,495	7.44%	47,818.10	835	0.89	563,638	63.04%	102,054	757,818	84.76%
6	EAST SINGHBHUM	562,452	339,219	407,188	494,483	901,671	61,440	6.81%	47,651.38	1,619	5.73	708,904	78.62%	296,340	809,182	89.74%
7	GARHWA	839,721	117,330	475,885	481,166	957,051	83,157	8.69%	45,131.56	196	0.09	599,373	62.63%	191,962	811,566	84.80%
8	GIRIDIH	1,361,423	143,677	671,542	833,558	1,505,100	99,908	6.64%	88,950.23	745	1.50	1,032,339	68.59%	445,963	1,360,409	90.39%
9	GODDA	833,295	58,215	409,244	482,266	891,510	71,709	8.04%	39,166.95	728	0.34	570,210	63.96%	162,958	749,815	84.11%
10	GUMLA	546,662	77,706	287,957	336,411	624,368	51,066	8.18%	43,283.32	177	2.33	407,992	65.34%	180,700	559,210	89.56%
11	HAZARIBAGH	827,527	193,726	466,489	554,764	1,021,253	81,558	7.99%	58,934.46	1,456	1.66	697,357	68.28%	275,283	915,950	89.69%
12	JAMTARA	485,983	33,059	245,301	273,741	519,042	33,541	6.46%	25,511.68	552	0.51	327,410	63.08%	77,522	459,563	88.54%
13	KHUNTI	241,533	12,662	119,298	134,897	254,195	22,396	8.81%	15,871.95	728	1.10	132,870	52.27%	76,700	232,616	91.51%
14	KODERMA	371,598	43,025	178,057	236,566	414,623	24,417	5.89%	25,980.12	239	1.96	326,044	78.64%	147,166	382,762	92.32%
15	LATEHAR	581,081	48,448	300,380	329,149	629,529	51,251	8.14%	31,985.21	243	2.29	396,842	63.04%	99,411	543,533	86.34%
16	LOHARDAGA	300,710	17,058	144,168	173,600	317,768	33,031	10.39%	18,857.36	248	0.13	198,551	62.48%	101,055	299,088	94.12%
17	PAKUR	677,360	62,430	345,678	394,112	739,790	54,290	7.34%	25,235.69	278	0.32	496,070	67.06%	108,999	657,296	88.85%
18	PALAMU	1,146,152	275,018	700,769	720,401	1,421,170	130,880	9.21%	68,369.09	170	0.74	990,354	69.69%	243,400	1,209,702	85.12%
19	RAMGARH	317,331	34,230	157,534	194,027	351,561	27,016	7.68%	23,340.09	1,684	2.52	259,222	73.73%	118,828	329,978	93.86%
20	RANCHI	1,087,808	434,997	705,920	816,884	1,522,804	126,719	8.32%	85,695.91	9,057	13.92	926,271	60.83%	332,860	1,291,071	84.78%
21	SAHIBGANJ	746,545	248,999	475,941	519,603	995,544	68,617	6.89%	36,598.36	590	0.41	652,430	65.54%	112,555	863,304	86.72%
22	SERAIKELA-KHARSAWA	384,428	55,184	200,895	238,717	439,612	35,282	8.03%	24,858.47	2,461	0.96	299,246	68.07%	165,977	398,501	90.65%
23	SIMDEGA	349,144	13,515	163,216	199,443	362,659	19,869	5.48%	25,904.67	835	0.10	268,189	73.95%	148,833	339,428	93.59%
24	WEST SINGHBHUM	699,687	124,646	383,044	441,289	824,333	50,809	6.16%	48,830.04	5,416	4.13	586,175	71.11%	218,683	744,831	90.36%
GRAND TOTAL		16,266,468	3,348,912	9,084,377	10,531,002	19,615,379	1,456,543	7.43%	1,042,554.47	35,160	51.94	13,341,457	68.02%	4,635,311	17,300,853	88.20%

SOURCE: SLBC PORTAL

STATE LEVEL BANKERS' COMMITTEE - JHARKHAND
CONVENOR : BANK OF INDIA
BANK WISE PMJJB, PMSBY & APY
AS ON 31st MARCH 2025

[No in actuals]

SI No	BANK NAME	PMJJB				PMSBY				APY enrollments			
		FI PLAN PORTAL DATA								PROTEAN PORTAL DATA			
		No of Eligible cases	No of enrollments	Fresh Enrollment Since 1st June of Current FY	Renewal after 31st May 2024	No of Eligible cases	No of enrollments	Fresh Enrollment Since 1st June of Current FY	Renewal after 31st May 2024	Target for FY 2024-25	Achv till 31/03/2025	In %	TOTAL SUBSCRIBERS SINCE INCEPTION
1	STATE BANK OF INDIA	9,450,617	2,879,644	622,982	1,263,700	11,901,478	5,116,182	727,095	3,745,521	50,490	102,953	204%	640,168
2	BANK OF INDIA	5,473,156	1,732,727	210,280	805,586	7,033,327	3,646,605	426,391	2,778,000	43,920	97,301	222%	525,498
3	INDIAN BANK	1,204,081	254,335	58,141	189,082	1,507,241	452,042	83,132	339,077	14,400	18,374	128%	112,065
4	CENTRAL BANK OF INDIA	795,495	77,698	10,352	34,885	1,020,922	215,212	29,079	147,182	8,010	5,043	63%	41,724
5	PUNJAB NATIONAL BANK	1,521,546	156,501	26,820	59,815	1,546,886	642,039	79,764	416,728	18,450	16,183	88%	81,637
6	CANARA BANK	835,350	233,572	31,654	118,783	1,033,959	487,837	65,892	320,373	16,830	16,214	96%	112,031
7	UNION BANK OF INDIA	832,350	109,303	20,981	37,326	1,036,439	399,438	82,267	217,780	10,080	13,749	136%	59,402
8	UCO BANK	370,605	65,938	13,238	24,001	483,999	146,086	32,242	70,291	7,020	3,791	54%	39,600
9	BANK OF BARODA	959,474	211,335	40,675	71,240	1,168,224	475,065	78,223	282,064	10,890	11,316	104%	82,814
10	INDIAN OVERSEAS BANK	96,732	46,131	10,226	8,581	143,527	90,525	26,234	29,596	3,600	3,691	103%	27,744
11	PUNJAB AND SINDH BANK	63,371	11,812	3,937	3,793	75,557	32,051	9,277	15,055	1,620	1,903	117%	7,192
12	BANK OF MAHARASHTRA	86,637	11,840	2,732	5,082	100,335	28,365	5,256	17,648	2,790	2,696	97%	7,678
13	IDBI BANK LTD	231,319	24,740	4,805	7,910	284,517	57,618	11,696	25,536	3,780	5,875	155%	32,139
14	IDFC FIRST BANK LIMITED	16,559	125	23	29	18,618	499	204	177	70	1	1%	2
15	FEDERAL BANK LTD	41,551	2,853	353	1,625	48,642	3,688	208	3,016	315	104	33%	261
16	HDFC BANK LTD	197,594	16,831	3,330	6,267	239,497	75,177	38,775	21,478	5,880	2,831	48%	11,732
17	ICICI BANK LTD	781,277	5,198	117	2,700	1,335,794	277,528	11,842	24,076	3,430	97	3%	996
18	KARNATAKA BANK LTD	24,126	434	-	396	28,727	575	-	527	105	52	50%	774
19	AXIS BANK LTD	286,184	4,180	539	1,597	334,113	9,202	606	4,253	5,110	415	8%	13,975
20	INDUSIND BANK	504,030	1,512	47	655	579,811	4,119	72	1,664	385	751	195%	851
21	JAMMU & KASHMIR BANK LTD	4,788	56	7	23	6,076	68	6	39	35	4	11%	4
22	YES BANK	25,909	98	17	48	30,100	606	500	71	175	8	5%	25
23	KOTAK MAHENDRA BANK LTD	57,509	1,556	430	445	64,589	3,364	937	893	420	1,049	250%	2,198
24	SOUTH INDIAN BANK LTD	8,082	670	4	112	9,710	1,357	4	191	70	148	211%	357
25	DBS BANK	-	-	-	-	-	-	-	-	70	-	0%	18
26	KARUR VYSA BANK	3,784	125	11	41	4,601	240	24	77	70	6	9%	18
27	BANDHAN BANK	-	-	-	-	-	-	-	-	910	590	65%	1,241
28	JHARKHAND RAJYA GRAMIN BANK	3,049,965	1,153,739	230,882	418,755	4,044,247	2,142,574	324,790	1,383,003	40,050	164,628	411%	604,907
29	DHANBAD CENTRAL CO-OP.BANK	15,626	595	-	-	40,587	-	-	-	-	-	0%	-
30	JHARKHAND STATE COOPERATIVE BANK LTD	178,820	9,094	-	13,516	285,375	17,480	-	19,026	100	-	0%	-
31	ESAF SMALL FINANCE BANK LIMITED	62	312	-	62	880	4,400	-	880	975	1,150	118%	4,522
32	UJJVAN SMALL FINANCE BANK	-	-	-	-	-	-	-	-	1,365	833	61%	926
33	UTKARSH SMALL FINANCE BANK LIMITED	-	-	-	-	-	-	-	-	4,290	16	0%	6,851
34	JANA SMALL FINANCE BANK	-	-	-	-	-	-	-	-	-	-	0%	-
35	INDIA POST PAYMENTS BANK	288	288	-	637	-	-	-	-	-	-	0%	-
36	AU SMALL FINANCE BANK	53	53	-	39	82	82	-	60	65	9	14%	43
37	PAYTM BANK	-	-	-	-	-	-	-	-	-	-	0%	-
38	FINO PAYMENT BANK	-	-	-	-	-	-	-	-	-	-	0%	-
39	AIRTEL PAYMENT BANK	-	-	-	-	-	-	-	-	-	-	0%	-
40	RBL BANK LTD	197,463	-	-	-	197,463	-	-	-	-	-	0%	-
41	CITY UNION BANK LTD	762	87	41	25	864	103	54	49	-	-	0%	-
42	OTHERS	-	-	-	-	-	-	-	-	725	60	8%	62
TOTAL		27,315,165	7,013,382	1,292,624	3,076,756	34,606,187	14,330,127	2,034,570	9,864,331	256,495	471,841	184%	2,419,455

SOURCE: FI PLAN PORTAL (PMJJB&PMSBY) AND PROTEAN(APY)

STATE LEVEL BANKERS' COMMITTEE - JHARKHAND

CONVENOR : BANK OF INDIA

DISTRICT WISE PMJJB, PMSBY & APY

AS ON 31st MARCH 2025

[No in actuals]

SI No	DISTRICT NAME	PMJJB					PMSBY				APY enrollments			
		FI PLAN PORTAL DATA					PROTEAN PORTAL DATA				Target for FY 2024-25	Achv till 31/03/2025	In %	TOTAL SUBSCRIBERS SINCE INCEPTION
		No of Eligible cases	No of enrollments	Fresh Enrollment Since 1st June of Current FY	Renewal after 31st May 2024	No of Eligible cases	No of enrollments	Fresh Enrollment Since 1st June of Current FY	Renewal after 31st May 2024					
1	BOKARO	1,591,476	367,145	71,110	160,758	2,050,590	810,385	112,809	565,171	17,990	21,424	119%	117,677	
2	CHATRA	775,860	266,081	47,780	114,928	938,142	465,249	77,178	328,947	5,020	17,675	352%	77,792	
3	DEOGHAR	1,302,788	384,098	75,489	171,605	1,646,872	780,311	109,950	570,114	11,120	26,891	242%	150,820	
4	DHANBAD	2,315,252	443,180	81,027	191,385	2,924,027	992,865	141,791	704,070	22,585	21,853	97%	134,646	
5	DUMKA	1,123,493	363,858	67,312	173,315	1,512,756	725,967	84,108	493,276	9,705	23,040	237%	112,266	
6	EAST SINGHBUM	2,000,461	426,596	67,229	187,365	2,653,921	942,219	117,390	620,256	24,980	21,710	87%	148,741	
7	GARHWA	1,058,188	246,193	58,871	95,549	1,278,726	465,859	89,975	312,525	6,880	19,172	279%	76,543	
8	GIRIDIH	1,737,629	472,620	77,924	226,610	2,142,189	880,156	131,303	646,929	13,750	34,209	249%	162,360	
9	GODDA	1,088,452	330,959	70,063	139,535	1,516,025	698,956	89,865	434,944	8,800	25,805	293%	125,376	
10	GUMLA	663,544	217,763	42,535	103,266	871,571	444,818	81,102	305,464	5,690	16,496	290%	77,246	
11	HAZARIBAGH	1,604,031	429,031	74,879	190,305	2,022,933	855,520	114,553	578,036	14,700	25,075	171%	136,993	
12	JAMTARA	614,151	187,357	38,333	80,636	783,693	370,023	47,980	269,724	5,605	12,940	231%	68,234	
13	KHUNTI	327,024	90,718	16,426	40,134	405,168	185,955	30,761	123,389	3,230	7,899	245%	37,472	
14	KODERMA	595,859	151,928	29,305	67,323	738,156	322,539	47,490	233,356	5,080	9,430	186%	47,627	
15	LATEHAR	635,309	171,366	32,217	76,040	774,035	339,779	59,732	234,698	3,695	13,460	364%	58,612	
16	LOHARDAGA	362,979	108,715	22,616	43,848	452,530	229,720	46,071	146,254	3,765	8,542	227%	39,951	
17	PAKUR	646,249	226,561	49,497	78,148	810,980	460,723	65,244	329,975	4,820	24,514	509%	109,069	
18	PALAMU	1,721,057	416,827	95,941	166,942	2,119,270	805,044	132,022	532,813	10,915	31,054	285%	119,721	
19	RAMGARH	797,883	181,096	26,959	87,382	1,005,046	428,394	51,724	276,599	8,435	7,570	90%	50,774	
20	RANCHI	3,312,672	634,368	92,202	295,498	4,089,446	1,360,283	173,821	914,195	38,895	38,687	99%	250,650	
21	SAHEBGANJ	900,644	298,082	56,047	111,357	1,147,131	565,371	71,467	421,322	6,575	24,907	379%	114,505	
22	SARAIKELA KHARSAWAN	733,665	175,125	31,380	75,115	927,821	381,086	47,378	251,270	8,965	12,552	140%	68,261	
23	SIMDEGA	354,844	125,090	18,585	63,934	467,039	254,447	33,578	178,365	3,675	6,990	190%	35,230	
24	WEST SINGHBHUM	1,051,655	298,625	48,897	135,778	1,328,120	564,458	77,278	392,639	11,620	19,946	172%	98,889	
TOTAL		27,315,165	7,013,382	1,292,624	3,076,756	34,606,187	14,330,127	2,034,570	9,864,331	256,495	471,841	184%	2,419,455	

SOURCE: FI PLAN PORTAL (PMJJB&PMSBY) AND PROTEAN(APY)

कार्यसूची सं	8
बैठक सं	91

एन पी ए & वसूली - एन पी ए/ बैंकों के स्ट्रेस्ड आस्तियों के रुकाव हेतु नियंत्रक उपाय एवं वसूली से संबंधित उपाय

गैर निष्पादनीय आस्तियां

राज्य के बैंकों में दिनांक 31 मार्च 2025 को एन.पी.ए की स्थिति निम्नवत है:

राशि करोड़ में

ब्यौरा	31.03.2023	31.03.2024	31.03.2025	वृद्धि/गिरावट (मार्च'24 से मार्च'25)
कूल अग्रिम	112,052.13	133,779.75	153,920.43	20,140.68
सकल एनपीए	7,358.86	7,448.78	8,194.83	746.05
% एनपीए	6.57%	5.57%	5.32%	-4.38%

(रिपोर्ट- annexure-10(A)and 10(B))

- ✓ झारखंड राज्य में बैंकों की गैर-निष्पादित परिसंपत्तियों (एनपीए) की स्थिति चिंताजनक है, क्योंकि सकल एनपीए का आंकड़ा ₹ 8,000 करोड़ से ऊपर चला गया है, जो राज्य के सकल अग्रिम का 5.32% है। यह स्थिति इसलिए भी चिंताजनक है क्योंकि एनपीए की बढ़ती संख्या से बैंकों की वित्तीय स्थिति पर नकारात्मक प्रभाव पड़ सकता है, जैसे कि लाभप्रदता में कमी, तरलता में कमी और पूंजी पर्याप्तता अनुपात पर दबाव।
- ✓ हालांकि, वर्ष-दर-वर्ष एनपीए में 4.38% की गिरावट दर्ज की गई है, जो एक सकारात्मक संकेत है। यह गिरावट बैंकों द्वारा एनपीए प्रबंधन में सुधार, ऋण वसूली में वृद्धि और नए एनपीए के निर्माण में कमी के कारण हो सकती है। यह सुधार बैंकों की वित्तीय स्थिति को मजबूत बनाने और राज्य की अर्थव्यवस्था को बढ़ावा देने में मदद कर सकता है।

Bank wise GNPA % के आधार पर न्यूनतम एवं अधिकतम बैंको की जानकारी नीचे दी गयी है।

संख्या	शीर्ष प्रदर्शन करने वाला बैंक		निम्न प्रदर्शन करने वाला बैंक	
	सबसे कम एनपीए		उच्चतम एनपीए	
	बैंक का नाम	% एनपीए	बैंक का नाम	% एनपीए
सार्वजनिक बैंक				
1	बैंक ऑफ महाराष्ट्र	0.75%	पंजाब नेशनल बैंक	18.75%
2	भारतीय स्टेट बैंक	1.44%	बैंक ऑफ इंडिया	14.89%
3	केनरा बैंक	3.50%	इंडियन बैंक	11.09%
निजी बैंक				
1	फेडरल बैंक लिमिटेड	0.91%	बंधन बैंक	6.47%
2	करूर वैश्य बैंक	0.93%	इंडसइंड बैंक	6.32%
क्षेत्रीय बैंक				
1	झारखंड राज्य ग्रामीण बैंक	2.96%	धनबाद सेंट्रल को-ऑपरेटिव बैंक	16.76%

सर्टिफिकेट केस का स्थिति

मार्च 2025 तिमाही तक बैंकों में सर्टिफिकेट केस के लंबित मामलों की स्थिति इस प्रकार है:

[राशि लाख में]

पिछली तिमाही तक लंबित मामले		वर्तमान तिमाही के दौरान दर्ज मामले		चालू तिमाही के दौरान निपटाए गए मामले.		परिस्थिति 31.03.2025 तक	
सं	राशि	सं	राशि	सं	राशि	संख्या	राशि
47,170	1,41,268.16	2,457	6,828.98	1,527	2,674.88	4,8033	1,44,326.43

(रिपोर्ट- annexure-11)

DRT केस की स्थिति

मार्च 2025 तिमाही तक बैंकों के डी.आर.टी केस की स्थिति इस प्रकार है :-

[राशि लाख में]

पिछली तिमाही तक लंबित मामले		वर्तमान तिमाही के दौरान दर्ज मामले		चालू तिमाही के दौरान निपटाए गए मामले.		परिस्थिति 31.03.2025 तक	
सं	राशि	सं	राशि	सं	राशि	संख्या	राशि
4,047	2,11,114.29	235	24,438.53	113	3,863.90	4,396	2,39,210.27

(रिपोर्ट- annexure-12)

SARFAESI केस की स्थिति

मार्च 2025 तिमाही तक SARFAESI मामलों की स्थिति निम्नवत है:

[राशि लाख में]

सरफेसी अधिनियम की धारा 13 (2) के तहत नोटिस जारी किए गए		जिसमें से 13(4) के तहत सांकेतिक कब्जा लिया गया।		भौतिक कब्जे में सहायता के लिए जिला प्राधिकरण को अनुरोध भेजा गया		भौतिक कब्जा ले लिया गया		जिले में लंबित मामलों की संख्या स्तर	
सं	राशि	सं	राशि	सं	राशि	सं	राशि	संख्या	राशि
3,165	84,915.63	1,155	65,558.58	615		88		637	

(रिपोर्ट- annexure-13)

- ✓ यह ध्यान देना महत्वपूर्ण है कि ऋणियों के नाम के साथ बैंकों से प्राप्त जिलावार आंकड़ों के अनुसार मार्च 2025 तिमाही तक 637 भौतिक कब्जा के हेतु जिलों के अधिकारियों के पास लंबित पड़े हैं। यह आंकड़ा बैंकों द्वारा प्रेषित सिक्योरिटाइजेशन एंड रिकंस्ट्रक्शन ऑफ फाइनेंशियल एसेट्स एंड एनफोर्समेंट ऑफ सिक्योरिटीज इंटेरेस्ट (SARFAESI) के मामलों की सूची के आधार पर प्रेषित किया गया है। यह दर्शाता है कि बैंकों द्वारा ऋण वसूली के प्रयासों में तेजी लाई जा रही है, लेकिन अभी भी कई मामले लंबित हैं।
- ✓ राज्य स्तरीय बैंकिंग समिति (एसएलबीसी) द्वारा विभिन्न बैंकों से प्राप्त आंकड़ों के आधार पर प्रधानमंत्री रोजगार सृजन कार्यक्रम (पीएमईजीपी), स्वयं सहायता समूह (एसएचजी), स्टैंड अप इंडिया और प्रधानमंत्री मुद्रा योजना (पीएमएमवाई) के तहत दिए गए ऋण में गैर-निष्पादित परिसंपत्तियों (एनपीए) की स्थिति का आकलन करने का प्रयास किया गया है। हालांकि बैंकों द्वारा प्रेषित आंकड़ों में अभी भी काफी विसंगतियां हैं, लेकिन इन आंकड़ों के अध्ययन से इन योजनाओं में एनपीए की बढ़ती समस्या का पता चलता है। इन योजनाओं में एनपीए की समस्या को हल करने के लिए बैंकों और सरकार को मिलकर काम करने की आवश्यकता है।

SECTOR WISE NPA IN GOVERNMENT SPONSORED/ GOVERNMENT FLAGSHIP PROGRAMME:-

SCHEME	NO OF A/Cs	NPA (Amount in CR)	% WRT ADVANCES IN THIS SECTOR
PMEGP	6771	13975.94	24.23%
PMMY	360048	169101.70	12.74%
SUPI	609	6045.76	14.21%
SHG	7875	7387.40	1.12%

{रिपोर्ट पृष्ठ संख्या- 99 एवं 100}

STATE LEVEL BANKERS' COMMITTEE - JHARKHAND
CONVENOR : BANK OF INDIA
BANK WISE POSITION OF NPA UNDER GOVT. SPONSORED SCHEMES
As on 31st MARCH 2025

[No. in Actual and Amt. in Lakh]

SI No	BANK NAME	PMEGP					MUDRA Loans					Stand Up India					SHG/ NRLM/ NULM				
		OUTSTANDING		NPA		NPA %	OUTSTANDING		NPA		NPA %	OUTSTANDING		NPA		NPA %	OUTSTANDING		NPA		NPA %
		NO.	AMT.	NO.	AMT.		NO.	AMT.	NO.	AMT.		NO.	AMT.	NO.	AMT.		NO.	AMT.	NO.	AMT.	
1	STATE BANK OF INDIA	4,754	10,671.52	1,146	2,386.01	22.36%	60,424	88,860.47	18,086	9,459.32	10.65%	1,310	16,506.33	88	713.15	4.32%	36,450	105,248.37	687	957.90	0.91%
2	BANK OF INDIA	6,557	16,644.29	2,548	5,689.01	34.18%	258,000	337,085.63	34,084	36,146.19	10.72%	528	5,147.22	246	2,462.29	47.84%	69,944	198,789.24	3,472	2,860.77	1.44%
3	INDIAN BANK	1,476	3,792.09	765	1,184.12	31.23%	13,273	23,623.15	6,181	6,778.32	28.69%	149	1,983.24	15	1.14	0.06%	12,665	35,045.07	1,294	1,080.31	3.08%
4	CENTRAL BANK OF INDIA	346	1,414.84	143	289.85	20.49%	8,529	21,171.53	3,022	4,339.29	20.50%	51	635.71	17	229.15	36.05%	5,128	17,141.69	120	161.72	0.94%
5	PUNJAB NATIONAL BANK	969	2,469.12	599	1,373.77	55.64%	28,519	58,897.42	12,538	18,014.90	30.59%	129	1,896.11	84	966.65	50.98%	10,624	21,087.36	753	1,229.87	5.83%
6	CANARA BANK	1,224	4,116.65	419	1,097.68	26.66%	28,612	64,578.83	5,045	8,430.32	13.05%	72	1,775.53	28	340.16	19.16%	8,154	26,895.45	130	205.09	0.76%
7	UNION BANK OF INDIA	370	1,201.67	107	159.89	13.31%	23,075	36,573.95	5,160	5,521.37	15.10%	235	4,033.30	-	-	0.00%	9,090	21,882.41	255	143.74	0.66%
8	UCO BANK	647	1,209.10	236	304.83	25.21%	10,943	19,885.38	3,036	3,535.23	17.78%	28	523.71	3	36.73	7.01%	1,048	1,320.86	42	31.70	2.40%
9	BANK OF BARODA	938	3,431.27	159	504.86	14.71%	11,225	30,514.01	2,874	6,826.25	22.37%	158	2,277.13	67	953.70	41.88%	5,155	12,687.67	114	118.73	0.94%
10	INDIAN OVERSEAS BANK	247	923.13	118	213.23	23.10%	8,099	11,752.20	2,026	1,812.78	15.43%	51	496.69	17	162.43	32.70%	957	1,812.46	14	16.77	0.93%
11	PUNJAB AND SINDH BANK	-	-	-	-	-	2,026	6,781.19	564	1,344.83	19.83%	15	324.25	1	18.64	5.75%	35	31.37	3	1.64	5.24%
12	BANK OF MAHARASHTRA	-	-	-	-	-	1,133	2,165.25	306	449.24	20.75%	34	-	34	-	-	141	159.90	8	9.03	5.64%
13	IDBI BANK LTD	265	997.54	66	203.09	20.36%	3,959	11,876.31	1,092	1,803.18	15.18%	8	115.43	3	47.59	41.23%	431	345.23	198	64.73	18.75%
14	IDFC FIRST BANK LIMITED	-	-	-	-	-	21,004	9,333.81	2,088	693.72	7.43%	-	-	-	-	-	-	-	-	-	-
15	FEDERAL BANK LTD	-	-	-	-	-	207	405.30	17	34.73	8.57%	-	-	-	-	-	-	-	-	-	-
16	HDFC BANK LTD	13	195.69	1	0.31	0.16%	26,226	24,023.66	6,123	1,773.42	7.38%	73	1,348.28	-	-	0.00%	3	1.71	-	-	0.00%
17	ICICI BANK LTD	5	4.32	-	-	0.00%	4,184	6,749.28	170	58.89	0.87%	32	1,152.71	1	0.83	0.07%	-	-	-	-	-
18	KARNATAKA BANK LTD	2	-	2	-	-	26	120.90	4	8.98	7.43%	-	-	-	-	-	-	-	-	-	-
19	AXIS BANK LTD	32	44.55	23	3.81	8.54%	77,569	30,762.12	25,997	2,870.54	9.33%	-	-	-	-	-	-	-	-	-	-
20	INDUSIND BANK	-	-	-	-	-	887,760	270,139.56	151,497	31,766.92	11.76%	40	608.63	3	68.69	11.29%	-	-	-	-	-
21	JAMMU & KASHMIR BANK LTD	6	12.54	1	2.25	17.94%	245	424.03	29	48.74	11.50%	-	-	-	-	-	-	-	-	-	-
22	YES BANK	-	-	-	-	-	3,095	2,304.52	8	11.64	0.51%	-	-	-	-	-	-	-	-	-	-
23	KOTAK MAHENDRA BANK LTD	-	-	-	-	-	8,391	2,403.43	1,492	498.79	20.75%	28	529.28	2	44.62	8.43%	-	-	-	-	-
24	SOUTH INDIAN BANK LTD	-	-	-	-	-	-	-	-	-	-	-	-	-	-	-	-	-	-	-	-
25	DBS BANK	-	-	-	-	-	-	-	-	-	-	-	-	-	-	-	-	-	-	-	-
26	KARUR VYSYA BANK	-	-	-	-	-	-	-	-	-	-	-	-	-	-	-	-	-	-	-	-
27	BANDHAN BANK	-	-	-	-	-	242,222	115,704.06	25,633	8,331.45	7.20%	-	-	-	-	-	-	-	-	-	-
28	CITY UNION	-	-	-	-	-	-	-	-	-	-	-	-	-	-	-	-	-	-	-	-
29	AU SMALL FINANCE BANK	-	-	-	-	-	5,147	717.64	743	166.71	23.23%	-	-	-	-	-	-	-	-	-	-
30	RBL BANK	-	-	-	-	-	4,224	846.11	-	-	0.00%	-	-	-	-	-	-	-	-	-	-
31	JHARKHAND RAJYA GRAMIN BANK	2,790	10,545.36	438	563.24	5.34%	31,322	43,464.34	10,874	6,335.09	14.58%	209	3,187.00	-	-	0.00%	92,946	214,087.25	765	499.19	0.23%
32	DHANBAD CENTRAL CO-OP.BANK	-	-	-	-	-	-	-	-	-	-	-	-	-	-	-	125	163.45	20	6.23	3.81%
33	JHARKHAND STATE COOPERATIVE BANK LTD	-	-	-	-	-	-	-	-	-	-	-	-	-	-	-	-	-	-	-	-
34	ESAF SMALL FINANCE BANK LIMITED	-	-	-	-	-	25,686	5,505.73	11,004	2,021.23	36.71%	-	-	-	-	-	-	-	-	-	-
35	UJJIVAN SMALL FINANCE BANK	-	-	-	-	-	132,237	46,073.50	5,809	1,618.75	3.51%	-	-	-	-	-	-	-	-	-	-
36	UTKARSH SMALL FINANCE BANK LIMITED	-	-	-	-	-	152,221	48,197.08	24,312	8,349.19	17.32%	-	-	-	-	-	-	-	-	-	-
37	JANA SMALL FINANCE BANK	-	-	-	-	-	13,168	6,193.08	234	51.67	0.83%	-	-	-	-	-	-	-	-	-	-
GRAND TOTAL		20,641	57,673.69	6,771	13,975.94	24.23%	2,092,751	1,327,133.44	360,048	169,101.70	12.74%	3,150	42,540.54	609	6,045.76	14.21%	252,896	656,699.48	7,875	7,387.40	1.12%

SOURCE: SLBC PORTAL

STATE LEVEL BANKERS' COMMITTEE - JHARKHAND

CONVENOR : BANK OF INDIA

DISTRICT WISE POSITION OF NPA UNDER GOVT. SPONSORED SCHEMES

As on 31st MARCH 2025

[No. in Actual and Amt. in Lakh]

SI No	BANK NAME	PMEGP					MUDRA Loans					Stand Up India					SHG/ NRLM/ NULM				
		OUTSTANDING		NPA		NPA %	OUTSTANDING		NPA		NPA %	OUTSTANDING		NPA		NPA %	OUTSTANDING		NPA		NPA %
		NO.	AMT.	NO.	AMT.		NO.	AMT.	NO.	AMT.		NO.	AMT.	NO.	AMT.		NO.	AMT.	NO.	AMT.	
1	BOKARO	999	3,396.14	386	1,028.04	30.27%	119,265	82,845.13	26,529	13,332.15	16.09%	192	3,196.24	63	848.28	26.54%	13,956	35,932.95	375	258.12	0.72%
2	CHATRA	543	1,399.68	208	414.19	29.59%	41,074	32,860.06	8,056	3,956.12	12.04%	64	666.85	13	140.58	21.08%	10,133	25,023.95	368	211.46	0.85%
3	DEOGHAR	1,041	3,063.97	390	637.83	20.82%	49,610	40,669.74	6,370	4,624.47	11.37%	162	2,055.11	18	253.59	12.34%	10,062	21,994.91	575	504.12	2.29%
4	DHANBAD	1,505	4,140.64	599	1,428.66	34.50%	204,208	118,707.68	36,483	15,425.03	12.99%	323	4,598.26	77	691.22	15.03%	10,795	26,401.47	370	199.67	0.76%
5	DUMKA	1,261	2,485.73	415	615.75	24.77%	57,664	29,461.71	9,657	3,712.41	12.60%	85	1,218.30	4	8.90	0.73%	10,984	25,831.45	264	279.54	1.08%
6	EAST SINGHBHUM	1,412	5,357.49	407	979.38	18.28%	168,367	127,919.60	25,284	16,174.23	12.64%	396	4,723.47	89	996.59	21.10%	14,841	43,679.00	419	301.90	0.69%
7	GARHWA	388	1,096.19	79	133.18	12.15%	78,349	35,759.38	18,136	4,545.93	12.71%	37	366.97	3	3.03	0.83%	11,871	23,366.43	78	56.03	0.24%
8	GIRIDIH	1,141	3,339.70	336	640.38	19.17%	244,724	119,456.53	39,191	13,390.61	11.21%	115	1,697.96	16	88.12	5.19%	18,046	45,675.73	694	506.18	1.11%
9	GODDA	1,054	2,597.24	267	454.09	17.48%	82,392	42,074.84	16,021	5,645.10	13.42%	73	1,136.89	11	95.40	8.39%	9,660	25,748.38	212	205.32	0.80%
10	GUMLA	834	2,270.27	230	517.20	22.78%	47,634	30,519.08	5,378	2,820.58	9.24%	44	499.77	8	58.29	11.66%	7,766	21,669.88	485	435.06	2.01%
11	HAZARIBAGH	1,396	4,436.91	501	1,265.77	28.53%	123,731	88,773.63	19,228	11,492.85	12.95%	188	2,132.33	55	322.73	15.14%	16,277	45,514.12	380	220.14	0.48%
12	JAMTARA	587	1,084.09	150	166.10	15.32%	12,126	11,258.29	1,839	1,302.78	11.57%	22	299.11	-	0.02	0.01%	6,574	14,048.27	206	317.58	2.26%
13	KHUNTI	507	1,064.40	144	229.11	21.53%	18,360	13,286.56	2,155	1,456.76	10.96%	24	285.94	1	0.01	0.00%	5,257	13,962.83	120	135.50	0.97%
14	KODERMA	683	1,664.72	243	515.57	30.97%	70,411	49,713.66	11,527	5,350.58	10.76%	82	753.75	26	158.57	21.04%	7,102	22,433.77	196	186.00	0.83%
15	LATEHAR	336	630.49	76	99.33	15.76%	34,291	18,191.00	7,655	2,169.26	11.92%	105	1,380.62	1	0.01	0.00%	7,928	20,337.07	163	92.79	0.46%
16	LOHARDAGA	732	1,457.10	254	357.64	24.54%	22,537	21,431.91	3,295	2,609.68	12.18%	33	307.37	4	18.11	5.89%	4,892	13,875.07	323	501.79	3.62%
17	PAKUR	788	1,633.31	236	427.35	26.16%	108,386	42,395.73	12,691	3,526.55	8.32%	42	807.40	3	13.87	1.72%	7,677	20,908.00	241	215.34	1.03%
18	PALAMU	469	1,345.13	172	311.40	23.15%	113,874	56,665.48	24,352	9,137.03	16.12%	111	1,178.70	6	52.06	4.42%	16,893	35,180.39	326	334.56	0.95%
19	RAMGARH	621	2,168.82	185	504.71	23.27%	79,051	52,321.48	14,412	6,852.38	13.10%	118	1,035.61	25	197.01	19.02%	6,703	18,116.62	205	196.39	1.08%
20	RANCHI	1,784	6,267.48	744	1,884.13	30.06%	209,024	174,766.85	34,629	25,774.54	14.75%	737	10,848.27	164	1,975.85	18.21%	19,905	58,741.86	852	1,316.18	2.24%
21	SAHIBGANJ	832	1,947.05	229	420.08	21.58%	86,450	38,787.01	18,657	5,243.58	13.52%	42	537.71	2	0.70	0.13%	9,467	22,443.17	160	130.68	0.58%
22	SERAIKELA	560	1,819.25	132	197.02	10.83%	51,263	40,187.27	8,170	4,201.79	10.46%	75	1,087.98	8	63.69	5.85%	8,985	25,426.96	491	459.55	1.81%
23	SIMDEGA	494	1,102.22	167	282.92	25.67%	12,716	13,388.71	1,297	1,369.94	10.23%	26	232.12	5	29.56	12.73%	5,549	14,059.74	167	137.61	0.98%
24	WEST SINGHBHUM	674	1,905.69	221	466.11	24.46%	57,244	45,692.11	9,036	4,987.32	10.92%	54	1,493.79	7	29.57	1.98%	11,573	36,327.46	205	185.88	0.51%
GRAND TOTAL		20,641	57,673.69	6,771	13,975.94	24.23%	2,092,751	1,327,133.44	360,048	169,101.70	12.74%	3,150	42,540.54	609	6,045.76	14.21%	252,896	656,699.48	7,875	7,387.40	1.12%

SOURCE: SLBC PORTAL

कार्यसूची सं	9
बैठक सं	91

9. सरकार प्रायोजित कार्यक्रम

9.1 प्रधान मंत्री रोजगार सृजन कार्यक्रम (PMEGP)

- ✓ प्रधानमंत्री रोजगार सृजन कार्यक्रम (पीएमईजीपी) के तहत ऑनलाइन आवेदन सेवाएं अधिकांश बैंकों द्वारा अपनी वेबसाइट पर समाविष्ट की गई हैं।
- ✓ इस प्रक्रिया के लिए खादी और ग्रामोद्योग आयोग (केवीआईसी) द्वारा सभी बैंकों को यूजर आईडी और पासवर्ड प्रदान किए गए हैं।
- ✓ वर्तमान में, पीएमईजीपी लोन प्रक्रिया पूर्णतः पोर्टल के माध्यम से की जा रही है।
SLBC द्वारा PMEGP पोर्टल से ली गई जानकारी के अनुसार दिनांक **31 मार्च 2025** तक की स्थिति इस प्रकार है:- (राशि करोड़ में)

TARGET FOR 2024-25		Forwarded to Banks		Sanctioned by Banks		Rejected/ Returned for rectification		Pending	
No	MM involved	No	MM involved	No	MM involved	No	MM involved	No	MM involved
1520	41.64	7,007	211.84	2,068	55.78	2,828	80.08	1,442	49.37

PMEGP का 2024-25 वित्तीय वर्ष का बैंकवार एवं जिलावार लक्ष्य एवं प्रगति Annexure 08 (A) एवं 8 (B) में संलग्न है।

PMEGP के अंतर्गत काफी एप्लिकेशन बैंकों द्वारा रिजेक्ट किए जा रहे हैं जिसके कारणों की समीक्षा की जानी चाहिए। लंबित आवेदनों के निपटारे तथा पेंडिंग MARGIN MONEY क्लेम के संबंध में बैंकों को TAT के तहत मामलों का त्वरित निबटान करना चाहिए।

9.2 NULM & PMAY

NULM Report (31.03.2025)

शहरी विकास विभाग से प्राप्त जानकारी के अनुसार NULM के प्रथम चरण की लक्ष्यों को पूर्ण रूप से प्राप्त कर लिया गया है। दूसरे चरण के लिए लक्ष्य का निर्धारण अभी तक राज्य स्तरीय बैंकर्स समिति झारखण्ड को अप्राप्त है।

PMAY Report (31.03.2025):

(Amt. in Crores)

Source	Application submitted/received during the FY	No. of application sanctioned	Amt Sanctioned	No. of application rejected	No. of applications pending
Govt	259	147	25.81	116	6
Banks	11,447	9,271	1547.94	2106	117

शहरी विकास विभाग से प्राप्त PMAY से सम्बंधित प्रगति प्रतिवेदन रिपोर्ट पृष्ठ संख्या - 102 में दर्शायी गई है।

STATE LEVEL BANKERS' COMMITTEE, JHARKHAND

CONVENOR - BANK OF INDIA

REPORT OF PMAY-CLSS (Credit Linked Subsidy Scheme) STATUS AS ON 31.03.2025 (Since inception of the scheme)

Amt. in Lacs

SL NO	BANK NAME	Report from the department of PMAY					Report from Banks				
		Applications received by the Branches through ULB (Urban Local Bodies)					No. of Applications Generated by the Branches it self & Considered under PMAY - CLSS				
		No. of Application received	No of Application Santioned	Sanctioned Amount	No. of Application rejected & returned to ULB	No. of Application Pending at Branches	No. of Application received	No of Application Santioned	Santioned Amount	No. of Application rejected & returned	No. of Application Pending at Branches
1	STATE BANK OF INDIA	0	0	0.00	0	0	5567	5567	90606.00	0	0
2	BANK OF INDIA	0	0	0.00	0	0	1864	364	6074.14	1638	0
3	INDIAN BANK	116	0	0.00	116	0	412	412	6612.00	0	0
4	CENTRAL BANK OF INDIA	0	0	0	0	0	0	0	0	0	0
5	PUNJAB NATIONAL BANK	0	0	0.00	0	0	557	543	11912.00	14	0
6	CANARA BANK	0	0	0.00	0	0	622	379	1515.51	77	76
7	UNION BANK OF INDIA	118	118	2048	0	0	118	118	2048	0	0
8	UCO BANK	6	0	0.00	0	6	84	84	1490.18	0	0
9	BANK OF BARODA	0	0	0.00	0	0	378	378	8060.00	0	0
10	INDIAN OVERSEAS BANK	29	29	533.00	0	0	35	33	552.00	2	0
11	PUNJAB AND SINDH BANK	0	0	0.00	0	0	66	66	130.30	0	0
12	BANK OF MAHARASHTRA	0	0	0.00	0	0	67	53	884.96	0	0
13	IDBI BANK	0	0	0.00	0	0	726	712	14096.10	27	0
14	IDFC FIRST BANK	0	0	0.00	0	0	0	0	0.00	0	0
15	FEDERAL BANK	0	0	0.00	0	0	0	0	0.00	0	0
16	HDFC BANK	0	0	0.00	0	0	287	287	5586.89	0	0
17	ICICI BANK	0	0	0.00	0	0	0	0	0.00	0	0
18	KARNATAKA BANK LTD.	0	0	0.00	0	0	0	0	0.00	0	0
19	AXIS BANK	0	0	0.00	0	0	513	143	3662.00	329	41
20	INDUS IND BANK	0	0	0.00	0	0	0	0	0.00	0	0
21	JAMMU AND KASHMIR BANK LTD.	0	0	0.00	0	0	0	0	0.00	0	0
22	YES BANK	NOT REPORTED									
23	KOTAK MAHINDRA BANK	NOT REPORTED									
24	SOUTH INDIAN BANK	0	0	0.00	0	0	0	0	0.00	0	0
25	DBS BANK	0	0	0.00	0	0	0	0	0.00	0	0
26	KARUR VASYA BANK	0	0	0.00	0	0	0	0	0.00	0	0
27	BANDHAN BANK	0	0	0.00	0	0	54	54	92.82	0	0
28	JHARKHAND RAJYA GRAMIN BANK	0	0	0.00	0	0	97	78	1472.08	19	0
29	DHANBAD CENTRAL COOPERATIVE BANK	0	0	0.00	0	0	0	0	0.00	0	0
30	COOPERATIVE BANK	0	0	0.00	0	0	0	0	0.00	0	0
31	ESAF BANK	0	0	0.00	0	0	0	0	0.00	0	0
32	UJJIVAN BANK	0	0	0.00	0	0	0	0	0.00	0	0
33	UTKARSH BANK	0	0	0.00	0	0	0	0	0.00	0	0
34	JANA BANK	0	0	0.00	0	0	0	0	0.00	0	0
35	AU SMALL FINANCE BANK	0	0	0.00	0	0	0	0	0.00	0	0
TOTAL		269	147	2581.00	116	6	11447	9271	154794.98	2106	117

SOURCE - BANKS

कार्यसूची संख्या	10
बैठक संख्या	91

RSETI & FLCC का परिचालन

झारखंड राज्य में आरसेटी की वर्तमान स्थिति निम्नांकित है : (31.03.2025 तक)

झारखंड राज्य के 24 जिलों में निम्नलिखित सूची के अनुसार , विभिन्न बैंको के द्वारा 24 आरसेटी और 1 रुडसेटी संचालित किया जा रहा हैं।

प्रायोजक बैंक	ज़िले
बैंक ऑफ इंडिया	12
स्टेट बैंक ऑफ इंडिया	08
इंडियन बैंक	03
पंजाब नेशनल बैंक	01
रुडसेटी (रांची जिले की सिल्ली में केनरा बैंक द्वारा संचालित)	01
कुल	24

AFY 2024-25 का वार्षिक लक्ष्य :

लक्ष्य 2023-24: प्रशिक्षनार्थियों की संख्या – 19,765	लक्ष्य 2024-25 : प्रशिक्षनार्थियों की संख्या – 27,640
उपलब्धि: प्रशिक्षनार्थियों की संख्या - 20,772	उपलब्धि मार्च तिमाही: प्रशिक्षनार्थियों की संख्या – 26,681(96.53%)

{ विभिन्न RSETIs से प्राप्त रिपोर्ट- पृष्ठ संख्या- 104 में है। }

RSETI भवन निर्माण की अद्यतन स्थिति:

कार्य सम्पूर्ण/ नये भवन में RSETI का संचालन	24
भवन निर्माण कार्य प्रगति पर	01
भवन निर्माण से संबंधित कोई भी कार्य प्रारंभ होना बाकी	00

{ विभिन्न RSETIs से प्राप्त रिपोर्ट- पृष्ठ संख्या- 105 में है। }

RSETI प्रशिक्षार्थियों की बैंकों से वित्तीय संबन्धता (CREDIT LINKAGE) की स्थिति :-

FY 2023-24 के दौरान (मार्च तिमाही)		FY 2024-25 के दौरान (मार्च तिमाही)	
कुल प्रशिक्षनार्थी	Credit Linked	कुल प्रशिक्षनार्थी	Credit Linked
20,772	8,824	26,681	11,708

{विभिन्न RSETIs से प्राप्त रिपोर्ट- पृष्ठ संख्या-106 पर उपलब्ध है}

STATE LEVEL BANKERS' COMMITTEE, JHARKHAND

CONVENOR : BANK OF INDIA

Report of Training Programme Conducted by the RSETIs (Report as on 31.03.2025)

			Target FY 2024-25		Performance during the Financial Year 2024-25 (up to the end of Mar 2025)			
SI No	Name of the RSETI	Sponsoring Bank	Number of Training Programmes to be Conducted	Number of Trainees to be Trained	Number of Training Programmes Conducted	% of Achievement to Target for No. of Training Programmes Conducted	Number of Trainees Trained	% of Achievement to Target for No. of Trainees Trained
1	BOKARO	BANK OF INDIA	45	1,130	38	84.44%	1,138	100.71%
2	CHATRA	BANK OF INDIA	45	1,120	36	80.00%	1,128	100.71%
3	DHANBAD	BANK OF INDIA	45	1,130	40	88.89%	1,138	100.71%
4	E SINGHBHUM	BANK OF INDIA	46	1,150	36	78.26%	1,040	90.43%
5	GIRIDIH	BANK OF INDIA	44	1,150	37	84.09%	1,023	88.96%
6	GUMLA	BANK OF INDIA	46	1,150	37	80.43%	1,001	87.04%
7	KHUNTI	BANK OF INDIA	46	1,150	34	73.91%	939	81.65%
8	KODERMA	BANK OF INDIA	44	1,100	40	90.91%	1,114	101.27%
9	LOHARDAGA	BANK OF INDIA	46	1,150	36	78.26%	961	83.57%
10	SIMDEGA	BANK OF INDIA	46	1,150	36	78.26%	930	80.87%
11	W SINGHBHUM	BANK OF INDIA	46	1,150	36	78.26%	1,160	100.87%
12	RAMGARH	BANK OF INDIA	35	880	28	80.00%	883	100.34%
13	DUMKA	INDIAN BANK	45	1,120	37	82.22%	1,138	101.61%
14	GODDA	INDIAN BANK	42	1,050	35	83.33%	1,065	101.43%
15	HAZARIBAG	INDIAN BANK	45	1,120	35	77.78%	1,028	91.79%
16	SARAIKELA	PUNJAB NATIONAL BANK	46	1,150	37	80.43%	1,150	100.00%
17	RANCHI	RUDSETI, CANARA BANK	40	1,150	34	85.00%	962	83.65%
18	DEOGHAR	STATE BANK OF INDIA	46	1,150	36	78.26%	1,161	100.96%
19	GARHWA	STATE BANK OF INDIA	42	1,120	36	85.71%	1,131	100.98%
20	JAMTARA	STATE BANK OF INDIA	42	1,050	36	85.71%	1,060	100.95%
21	LATEHAR	STATE BANK OF INDIA	42	1,050	37	88.10%	1,086	103.43%
22	PAKUR	STATE BANK OF INDIA	42	1,050	40	95.24%	1,114	106.10%
23	PALAMU	STATE BANK OF INDIA	45	1,120	39	86.67%	1,141	101.88%
24	RANCHI	STATE BANK OF INDIA	42	1,050	37	88.10%	1,055	100.48%
25	SAHEBGANJ	STATE BANK OF INDIA	42	1,050	43	102.38%	1,135	108.10%
TOTAL			1,095	27,640	916	83.65%	26,681	96.53%

Source : RSETI

STATE LEVEL BANKERS' COMMITTEE, JHARKHAND

CONVENER : BANK OF INDIA

STATUS OF RSETI BUILDING CONSTRUCTION (As on 31.03.2025)

DISTRICT	BANK	STATUS OF BUILDING CONSTRUCTION		EXPECTED DATE OF -		REMARKS
		COMPLETE (YES/ NO)	PRESENT STATUS (FOR INCOMPLETE BUILDING)	COMPLETION OF RSETI BUILDING CONSTRUCTION	INAUGURATION OF COMPLETED RSETI BUILDING	
BOKARO	BANK OF INDIA	YES	NA	NA	NA	Functioning in own building.
CHATRA	BANK OF INDIA	YES	NA	NA	NA	Functioning in own building.
DEOGHAR	STATE BANK OF INDIA	YES	NA	NA	NA	Functioning in own building.
DHANBAD	BANK OF INDIA	YES	NA	NA	NA	Functioning in own building.
DUMKA	INDIAN BANK	YES	NA	NA	NA	Functioning in own building.
EAST SINGHBHUM	BANK OF INDIA	YES	NA	NA	NA	Functioning in own building.
GARHWA	STATE BANK OF INDIA	NO	Admin Block:- Work completed and shifted to the administrative block on 15.11.2023. Staff/Guest faculty Building :- Work completed. However, only first floor handed over. Dormitory :- Both the hostels (Gents & Ladies) have been completed & are being used wef 01.11.2024. Only Common Room interior work/fixation of window is pending at the ground floor. Wash rooms works have been completed & are being used. First floor of the dormitory has not yet been finished. Boundary Wall: Work not yet started.	a) Completion of Dormitory is pending. b) Boundry Wall construction is pending.	NA	Functioning in own building.
GIRIDIH	BANK OF INDIA	YES	NA	NA	NA	Functioning in own building.
GODDA	INDIAN BANK	YES	Almost 95% work has been completed and some minor works are pending. However, all the basic amenities (dormitory, classrooms, dining hall, workshop, furnitures, beds, power supply etc) are available in the building and full furnished residential training has been already started from 01.04.2023 in new building.	95% Work Completed	NA	Functioning in own building.
GUMLA	BANK OF INDIA	YES	NA	NA	NA	Functioning in own building.
HAZARIBAG	INDIAN BANK	YES	NA	NA	NA	Functioning in own building.
JAMTARA	STATE BANK OF INDIA	YES	NA	NA	NA	Functioning in own building.
KHUNTI	BANK OF INDIA	YES	NA	NA	NA	Functioning in own building.
KODERMA	BANK OF INDIA	YES	NA	NA	NA	Functioning in own building.
LATEHAR	STATE BANK OF INDIA	YES	NA	NA	NA	Functioning in own building.
LOHARDAGA	BANK OF INDIA	YES	NA	NA	NA	Functioning in own building.
PAKUR	STATE BANK OF INDIA	YES	NA	NA	NA	Functioning in own building.
PALAMU	STATE BANK OF INDIA	YES	NA	NA	NA	Functioning in own building.
RAMGARH	BANK OF INDIA	NO	APROX 1/3 OF BUILDING CONSTRUCTION COMPLETED.	AS PER CONTRACTOR COMMITMENT UP TO OCT. 2025 BUILDING CONSTRUCTION COMPLETED.	NA	Work under process
RANCHI	RUDSETI (CANARA BANK)	YES	NA	NA	NA	Functioning in own building.
RANCHI	STATE BANK OF INDIA	NO	<u>List of incomplete tasks and works</u> IN DORMITORY BUILDING 1. Guest Faculty staying room. 2. Shed formation from administrative building to dormitory building. IN DIRECTOR'S RESIDENCE 1. Bathroom finishing is under process. 2. Paved road from dormitory and to Director's residence. 3. Electrification switch board etc. 4. Wastage water supply	Admin Block Status - Completed. Dormitory Block Status - Completed. ☐	After completion of Whole Building	Functioning in own building. Office Shifted on 27-05-2022. Director Residence is under Process.
SAHIBGANJ	STATE BANK OF INDIA	YES	NA	NA	NA	Functioning in own building.
SARAIKELA	PUNJAB NATIONAL BANK	YES	NA	NA	NA	Functioning in own building.
SIMDEGA	BANK OF INDIA	YES	NA	NA	NA	Functioning in own building.
WEST SINGHBHUM	BANK OF INDIA	YES	NA	NA	NA	Functioning in own building.

Source :- RSETI

STATE LEVEL BANKERS' COMMITTEE, JHARKHAND
CONVENER : BANK OF INDIA

RSETI MIS PORTAL REPORT AS ON 31.03.2025

SL NO	RSETI NAME	BANK	RSETI DIRECTOR	CONTACT NO	TRAINING TARGET	TRAINING PROGRAMS CONDUCTED	CANDIDATES TRAINED	% TRAINED	SETTLED	% SETTLED	BANK FINANCE	% BANK FINANCE OF SETTLED	SELF EMPLOYED	SELF FINANCE	WAGE EMPLOYED
1	BOKARO	BOI	SHRI SUMAN PRABHAT EKKA	8848507291	1130	38	1138	100.71%	829	72.85%	453	54.64%	829	376	0
2	GIRIDIH	BOI	SHRI ABISHEK KAMAL	8873585055	1150	37	1023	88.96%	726	70.97%	345	47.52%	673	328	53
3	DHANBAD	BOI	SHRI AVINASH CHANDRA	8420855731	1130	40	1138	100.71%	833	73.20%	480	57.62%	833	353	0
4	CHATRA	BOI	SHRI BASANT KUMAR	8825219149	1120	36	1128	100.71%	792	70.21%	400	50.51%	792	393	0
5	KODERMA	BOI	SHRI MANOHAR NIRALA	7909026990	1100	40	1114	101.27%	791	71.01%	406	51.33%	791	385	0
6	RAMGARH	BOI	SHRI TARKESHWAR KUMAR	7092999336	880	28	883	100.34%	683	77.35%	364	53.29%	650	286	33
7	E SINGHBHUM	BOI	SHRI DEVENDRA NATH HEMBRAM	8210368414	1150	36	1040	90.43%	745	71.63%	370	49.66%	724	354	21
8	W SINGHBHUM	BOI	SHRI SANDEEP BIRULY	6306804300	1150	36	1160	100.87%	820	70.69%	411	50.12%	766	355	54
9	GUMLA	BOI	SHRI NIPUN GUPTA	7667291682	1150	37	1001	87.04%	717	71.63%	372	51.88%	717	345	0
10	KHUNTI	BOI	SHRI MITHLISEH KUMAR	9113472029	1150	34	939	81.65%	677	72.10%	359	53.03%	677	318	0
11	LOHARDAGA	BOI	SHRI SURESH BHAGAT	9905705707	1150	36	961	83.57%	684	71.18%	355	51.90%	669	314	15
12	SIMDEGA	BOI	SHRI SHEIT BASANT KHALKHO	6299648313	1150	36	930	80.87%	665	71.51%	345	51.88%	665	320	0
BANK OF INDIA TOTAL					13410	434	12455	92.88%	8962	71.96%	4660	52.00%	8786	4127	176
13	RUDSETI	CANARA	SHRI SANJEET KUMAR	8987630048	1150	34	962	83.65%	699	72.66%	352	50.36%	389	337	10
14	DUMKA	INDIAN	SHRI PANKAJ KR CHOUDHARY	7856940518	1120	37	1138	101.61%	803	70.56%	435	54.17%	803	368	0
15	GODDA	INDIAN	SHRI VINAY YADAV	9031797999	1050	35	1065	101.43%	814	76.43%	503	61.79%	814	311	0
16	HAZARIBAG	INDIAN	SHRI EUGINE SANGA	7797143309	1120	35	1028	91.79%	747	72.67%	414	55.42%	745	331	2
INDIAN BANK TOTAL					3290	107	3231	98.21%	2364	73.17%	1352	57.19%	2362	1010	2
17	SARAIKELA	PNB	SHRI NISHA RANI KIRO	7007609159	1150	37	1150	100.00%	807	70.17%	407	50.43%	804	397	3
18	DEOGHAR	SBI	SHRI BHOLA BILUNG	7781011695	1150	36	1161	100.96%	972	83.72%	691	71.09%	972	281	0
19	GARHWA	SBI	SHRI INDU BHUSHAN LALL	9934363763	1120	36	1131	100.98%	905	80.02%	639	70.61%	905	266	0
20	JAMTARA	SBI	SHRI JITENDRA KR SINGH	9755305507	1050	36	1060	100.95%	840	79.25%	581	69.17%	813	232	27
21	LATEHAR	SBI	SHRI SANT PRAKASH BHAGAT	7781011678	1050	37	1086	103.43%	770	70.90%	540	70.13%	770	230	0
22	PAKUR	SBI	SHRI RAJESH KUMAR MISHRA	9771414162 9955997731	1050	40	1114	106.10%	872	78.28%	616	70.64%	872	256	0
23	PALAMU	SBI	SHRI BRAHMANAND SHAH	6206643450	1120	39	1141	101.88%	908	79.58%	650	71.59%	908	258	0
24	RANCHI	SBI	SHRI RANJEET KUMAR JHA	9771450515	1050	37	1055	100.48%	848	80.38%	600	70.75%	768	168	80
25	SAHEBGANJ	SBI	SHRI RABINDRA KUMAR	9163796069	1050	43	1135	108.10%	902	79.47%	620	68.74%	902	282	0
STATE BANK OF INDIA TOTAL					8640	304	8883	102.81%	7017	78.99%	4937	70.36%	6910	1973	107
JHARKHAND STATE TOTAL					27640	916	26681	96.53%	19849	74.39%	11708	58.99%	19251	7844	298

SOURCE: RSETIS MIS PORTAL

वित्तीय साक्षरता एवं ऋण परामर्श केंद्र (FLCCs) का संचालन

वर्तमान में 24 वित्तीय साक्षरता एवं ऋण परामर्श केंद्र (FLCCs) झारखंड राज्य में परिचालन किए जा रहे हैं :-

बैंक का नाम	बैंक वित्तीय साक्षरता केन्द्र परिचालन (जिला स्तर पर)	संख्या
बीओआई	रांची, गुमला, लोहरदगा, सिंहभूम (पश्चिम), सिंहभूम (पूर्वी), गिरिडीह, धनबाद, कोडरमा, हजारीबाग, रामगढ़, बोकारो, चतरा, खूंटी, सराइकेला, सिमडेगा	15
एसबीआई	देवघर, पाकुर, साहिबगंज, जामताड़ा, गढ़वा, लातेहर, पलामू	7
इंडियन बैंक	दुमका व गोड्डा	2

उपरोक्त बैंको के अलावा निम्नलिखित ग्रामीण बैंको की शाखाओं द्वारा भी वित्तीय साक्षरता केन्द्र का संचालन किया जा रहा है।

- ❖ झारखण्ड राज्य ग्रामीण बैंक - 24 केन्द्र
- ❖ इसके अलावे झारखण्ड राज्य सहकारी बैंक भी 06 वित्तीय साक्षरता केंद्र का संचालन कर रही है।
- ❖ Central Financial Literacy Center - 54 केंद्र

मार्च 2025 तिमाही के दौरान आयोजित वित्तीय साक्षरता शिविर

तिमाही में आयोजित वित्तीय साक्षरता शिविर की संख्या	
वित्तीय साक्षरता केंद्र द्वारा	1495
ग्रामीण शाखाओं द्वारा	2187
कुल	3682

{रिपोर्ट-पृष्ठ संख्या- 108 पर उपलब्ध है }

झारखंड राज्य में संचालित वित्तीय साक्षरता एवं ऋण परामर्श केंद्र (FLCCs) की विस्तृत जानकारी पृष्ठ संख्या - 109 पर उपलब्ध है।

QUARTERLY REPORT ON CONDUCT OF CAMPS BY RURAL BRANCHES OF BANKS	
STATE	JHARKHAND
QUARTER ENDED	Mar-25
YEAR	2024-25

NAME OF BANK	NO. OF RURAL BRANCHES	NO OF CAMPS CONDUCTED DURING THE QUARTER
AU SMALL FINANCE BANK	0	0
AXIS BANK	21	70
BANDHAN BANK	8	24
Bank of Baroda	36	103
BANK OF INDIA	297	303
BANK OF MAHARASTRA	2	1
CANARA BANK	80	26
CENTRAL BANK OF INDIA	27	80
DBS BANK	0	0
DHANBAD CENTRAL COOPERATIVE BANK	6	0
ESAF BANK	2	6
FEDERAL BANK	0	0
HDFC BANNK	17	68
ICICI BANK	28	73
IDBI BANK	12	29
INDIAN BANK	77	64
INDIAN OVERSEAS BANK	13	46
INDUSIND BANK	3	0
JAMMU & KASHMIR BANK	0	0
JANA SMALL FINANCE BANK	1	6
JHARKHAND STATE COOPERATIVE BANK	66	0
JRG BANK	361	540
KARNATAKA BANK	0	0
KARUR VYSYA BANK	0	0
KOTAK MAHINDRA BANK	3	NOT REPORTED
PUNJAB & SIND BANK	2	0
PUNJAB NATIONAL BANK	78	83
STATE BANK OF INDIA	318	393
UCO BANK	22	20
UJJIVAN SMALL FINANCE BANK	3	164
UNION BANK OF INDIA	35	43
UTAKARSH SMALL FINANCE BANK	50	45
YES BANK	0	0
TOTAL	1568	2187

DISTRICT	NO. OF RURAL BRANCHES	NO OF CAMPS CONDUCTED DURING THE QUARTER
BOKARO	78	129
CHATRA	47	44
DEOGHAR	71	47
DHANBAD	76	72
DUMKA	86	95
EAST SINGHBHUM	82	87
GARHWA	67	86
GIRIDIH	135	301
GODDA	73	105
GUMLA	53	57
HAZARIBAGH	96	123
JAMTARA	40	33
KHUNTI	30	79
KODERMA	33	63
LATEHAR	27	66
LOHARDAGA	24	64
PAKUR	38	51
PALAMU	84	78
RAMGARH	47	94
RANCHI	154	227
SAHEBGANJ	41	59
SERAIKELA-KHARSAWAN	82	101
SIMDEGA	31	52
WEST-SINGHBHUM	73	74
TOTAL	1568	2187

**Annexure II - PART C
Database on FLCs**

SL NO	District	FLC Code*	Date of opening	Location (Metro, Urban, Semi-urban or rural)	Premises (Bank branch, LDM office, RSETI, Independent)	Address of FLC	Sponsor Bank	Whether Run by Trust or run directly by sponsor bank	Name(s) of FL Counsellor(s)	Contact No(s)	Email	FLC Helpline
1	Daltonganj	8601	02.08.2021	Semi Urban	LDM Office	LDM Office, SBI, SPB, Church Road	SBI	Trust	Vacant			
2	Pakur	6901	26.04.2021	Semi Urban	LDM Office	LDM Office, Civil Court Campus, Pakur	SBI	Trust	Vacant			
3	Sahibganj	3901	26.04.2021	Semi Urban	LDM Office	LDM Office, SBI Main Branch, Sahibganj	SBI	Trust	Vacant			
4	Deoghar	4001	02.08.2021	Semi Urban	LDM Office	LDM Office, SBI Build, Sadhana Bazar	SBI	Trust	Niren Kumar Karmakar	7321026638	nkarmakar1@gmail.com	7321026638
5	Garhwa	3801	01.02.2023	Semi Urban	LDM Office	LDM Office, Chinia Road, Garhwa	SBI	Trust	Vacant			
6	Latehar	10401	02.01.2023	Semi Urban	LDM Office	LDM Office, Latehar	SBI	Trust	Binod Kumar	9304266460	binodkumar7505@gmail.com	9304266460
7	Jamtara	10501	01.02.2022	Semi Urban	LDM Office	LDM office Jamtara	SBI	Trust	Vacant			
8	Godda	4201	20.07.2012	SEMI-URBAN	LDM OFFICE	LEAD BANK OFFICE, GODDA, INDIAN BANK	INDIAN BANK	RUN BY TRUST	SUNIL KUMAR THAKUR	9431549103	sunilthakur@74401@gmail.com	NA
9	Dumka	4101	20.07.2014	Semi-Urban	LDM Office	Tawor Chowk, Rashikpur Road, Dumka	INDIAN BANK	By Trust	Sudhir Kumar	7979750953	sudhirk356@gmail.com, lbodumka@gmail.com	06434-356624
10	BOKARO	3501	04.03.2014	Semi Urban	Bank Branch	JRGB, Johadahi More Branch	JRG BANK	Sponsor Bank	Mr Nikhil Kumar	9162699371	882nikhilgupta@gmail.com	
11	CHATRA	6102	08.03.2014	Semi-Urban	Bank Branch	JRGB Chatra Branch	JRG BANK	Sponsor Bank	Ms RAKHI BALA SINHA	8873202863	rakhishinha@gmail.com, rakhishinha9634@gmail.com	
12	DHANBAD	8202	24.01.2014	Semi Urban	Bank Branch	JRGB, Dhaiya Branch	JRG BANK	Sponsor Bank	Ms LOVELY KUMARI PANDEY	62052875208789993451	lovelypanandi54@gmail.com	
13	EAST SINGHBHUM	3602	19.02.2014	Rural	Bank Branch	JRGB, Bhilaipahari	JRG BANK	Sponsor Bank	Ms RASHMI NAMATA	6203503454	rashminamata123@gmail.com	
14	GIRIDH	5602	22.02.2014	Semi Urban	Bank Branch	JRGB, Giridih	JRG BANK	Sponsor Bank	Ms SUCHITA VERMA	9304340932	suchitaverma3345@gmail.com	
15	GUMLA	4302	25.02.2014	Semi-Urban	Bank Branch	JRGB, Gumla	JRG BANK	Sponsor bank	RINKY DEVI	9199492501	kumarinkiki7242@gmail.com	
16	HAZARIBAGH	8402	18.01.2014	Semi-Urban	Bank Branch	JRGB Hazaribag Branch	JRG BANK	Sponsor Bank	MS MANISHA PANDEY	9693260715	manishachoubey0715@gmail.com	
17	KHUNTI	29802	08.01.2014	Semi Urban	Bank Branch	JRGB, Khunti Branch	JRG BANK	Sponsor Bank	MS BIRANI TUTI	8789539242	biranituti174@gmail.com	
18	KODERMA	7302	07.03.2014	Semi-Urban	Bank Branch	JRGB, Koderma Branch	JRG BANK	Sponsor Bank	PARVATI KUMARI	9934857368	parvati.kod41@gmail.com	
19	LOHARDAGA	4402	24.02.2014	Semi-Urban	Bank Branch	JRGB, Lohardaga	JRG BANK	Sponsor bank	Mr ANIL KUMAR	9386250110	anilaarav@gmail.com	
20	RAMGARH	29702	17.02.2014	Semi-Urban	Bank Branch	JRGB Ramgarh Branch	JRG BANK	Sponsor Bank	Mr. Arun Kumar	7903998204	arunsingh18386@gmail.com	
21	RANCHI	8702	14.09.2013	Rural	Bank Branch	JRGB, Lalgutwa Branch	JRG BANK	Sponsor Bank	Mr. Kamlesh Nr. Tiwary	8709812854	kamleshnarayantiwary1234@gmail.com	
22	SARAIKELA	10602	04.02.2014	Rural	Bank Branch	JRGB, Seraikella	JRG BANK	Sponsor Bank	Ms KESHOWATI MAHATO	62076431648271311988	keshowati@gmail.com	
23	SIMDEGA	10802	26.02.2014	Semi-Urban	Bank Branch	JRGB, Simdega	JRG BANK	Sponsor bank	Ms Sandhya Kerketta	8130053480	sandhyakerketa58@gmail.com	
24	WEST-SINGHBHUM	8802	23.01.2014	Rural	Bank Branch	JRGB, Chaibasa	JRG BANK	Sponsor Bank	MS. SUNITA SUNDI	9608463850	sunitasundi2017@gmail.com	
25	DEOGHAR	4002	13.09.2013	SEMI URBAN	Bank Branch	JRGB, Deoghar	JRG BANK	Sponsor Bank	Ms. Beena Kumari	7209589672	beenaficdeo@gmail.com	
26	DUMKA	4102	26.11.2013	SEMI URBAN	Bank Branch	JRGB, Dumka	JRG BANK	Sponsor Bank	Mr BAPI SEN	7488047151	bapisen1920@gmail.com	
27	GARHWA	3802	18.09.2013	SEMI URBAN	Bank Branch	JRGB, Chinia More, Garhwa.	JRG BANK	Sponsor Bank	Mr RAJEEV KUMR DUBEY	76771822388709718003	rkdubey0003@gmail.com, dubeykumarrajeev007@gmail.com	
28	GODDA	4202	15.02.2014	SEMI URBAN	R.O Office Godda	JRGB, GULZARBAGH, GODDA	JRG BANK	Sponsor Bank	Mr. Bishwajit Dutta	7488308201	biswajit826688@gmail.com	
29	JAMTARA	10502	20.12.2013	SEMI URBAN	Bank Branch	JRGB, Kyastphara More, Jamtara	JRG BANK	Sponsor Bank	Mr PRASHANT KUMAR	9934785403	kabul.prashant@gmail.com	
30	LATEHAR	10402	26.12.2013	SEMI URBAN	Bank Branch	JRGB, Latehar	JRG BANK	Sponsor Bank	Ms. Murni Kumari	6206736498	manu.manukharwar.ragini@gmail.com	
31	PAKUR	6902	24.01.2014	SEMI URBAN	Bank Branch	JRGB Pakur Branch	JRG BANK	Sponsor Bank	Mr NAVEEN KUMAR THAKUR	7488081918	naveenchikku1991@gmail.com, naveensbg000@gmail.com	
32	PALAMOU	8602	26.11.2013	SEMI URBAN	R.O Office, DALTONGANJ	R.O III JRGB Church Road Daltonganj	JRG BANK	Sponsor Bank	Mr KAMLESH KR. MISHRA	9334430004	kamales.mishra@gmail.com	
33	SAHEBGANJ	3902	06.01.2014	SEMI URBAN	Bank Branch	JRGB.Sahibganj	JRG BANK	Sponsor Bank	MRS.PRIYANKA KUMARI	8271433846	PRIYNAKAKUMARI813208@GMAIL.COM	
34	HAZARIBAGH	8401	07/09/2011	Semi Urban	SEMI URBAN	ZONAL OFFICE HAZARIBAGH	BANK OF INDIA	SPONSER BANK	U.S.MISHRA	8969275778	FLC.HAZARIBAGH@BANKOFINDIA.CO.IN	
35	KODERMA	7301	07/09/2012	RURAL	RURAL	ZONAL OFFICE HAZARIBAGH	BANK OF INDIA	SPONSER BANK	SUDHIR SHARMA	9006555900	FLC.KODERMA@BANKOFINDIA.CO.IN	
36	RAMGARH	297-01		SEMI URBAN	SEMI URBAN	ZONAL OFFICE HAZARIBAGH	BANK OF INDIA	SPONSER BANK	D.K.DAS	9431531401	FLC.RAMGARH@BANKOFINDIA.CO.IN	
37	CHATRA	6101	22/07/2020	SEMI-URBAN	LDM OFFICE	ZONAL OFFICE HAZARIBAGH	BANK OF INDIA		Vacant			
38	DHANBAD	8201	03.01.2022	Urban	Urban	Combined Building, L.C.Road	BANK OF INDIA	Sponsor Bank	Rajendra Kumar	9934113087	rajendra.dhn1961@gmail.com	9934113087
39	KHUNTI	29801	06/03/2013	Semi Urban	LDM Office	Basundhra Complex, 2nd floor	BANK OF INDIA	Directly by sponsor Bank	Uttam Kr Chail	9687598520	uttamchail21@gmail.com	9687598520
40	RANCHI (RATU)	8701	07/09/2011	Urban	LDM Office	C/O LDM OFFICE RANCHI	BANK OF INDIA	Directly by sponsor Bank	Bharat Lal Thakur	9110082041	bharatalboi@gmail.com	9110082041
41	LOHARDAGA	4401	01/01/2019	Semi Urban	LDM Office	C/O LDM OFFICE LOHARDAGA	BANK OF INDIA	Directly by sponsor Bank	Cornelius Kerketta	7004369305	kerkettacornelius4@gmail.com	7004369305
42	SIMDEGA	10801	01/01/2019	Semi Urban	LDM Office	C/O LDM OFFICE SIMDEGA	BANK OF INDIA	Directly by sponsor Bank	Bilokan Bara	8709537576	bilokanbara375@gmail.com	8709537576
43	GUMLA	4301	07/01/1991	Semi Urban	LDM Office	C/O LDM OFFICE GUMLA PALKO	BANK OF INDIA	Directly by sponsor Bank	Gauri Shankar Shahi	9431545548	shahiji62@gmail.com	9431545548
44	East Singhbhum	3601	05-11-2021	Rural	Independent	Kadma	BANK OF INDIA	Bank sponsored	Vacant	NA		
45	WEST Singhbhum	8801	07/09/2011	SEMI-URBAN	INDEPENDENT	LDM OFFICE, CHAIBASA	BANK OF INDIA		Vacant			
46	Seraikela-Kharsawan	10601	06/06/2019	SEMI-URBAN	LDM OFFICE	LDM OFFICE SERAIKELA	BANK OF INDIA		Vacant			
47	BOKARO	3501	01.04.2024	SEMI-URBAN	LDM OFFICE BOKARO	C/O LDMO, BOKARO	BANK OF INDIA	SPONSOR BANK	NASIRUDDIN ANSARY	6206651032	nasiruddin.ansaryboi@gmail.com	6206651032
48	Giridih	5601	01.04.2024	Semi Urban	LDM Office	LDM Office, Bank of India, Giridih	BANK OF INDIA	Sponsor Bank	Mr. Prabhat Kumar Sinha	9162348422	prabhatsinha9162348422@gmail.com	NO

कार्यसूची सं	11
बैठक संख्या	91

एसएलबीसी के विभिन्न उप समितियों के कामकाज

पहले के एसएलबीसी की बैठकों में लिए गए निर्णय के संदर्भ में, एसएलबीसी के निम्नलिखित उप-समितियां कार्य कर रही हैं। उप-समितियों से संबंधित जानकारी नीचे दी गई है:

एस.एल.बी.सी की उप समितियां

SI No	उप समिति के नाम	उप समिति के पदधारी	उप समिति के अन्य सदस्य	संदर्भ	पिछली बैठक की तिथि
1.	कृषि तथा संबद्ध उप समिति	Department of Agriculture, Animal Husbandry GoJ (Chairman), NABARD (Co-Chair & Convener)	RBI,SLBC, BOI, SBI,PNB, BOB, Canara Bank, Indian Bank, JRGB, JSCB, HDFC Birsa Agriculture University, JHASCOLAMPH, Ram Krishna Mission, Divyayan and other' Members from Agri Depart ment, Gov. Director Horticulture, Fisheries etc.	1)कृषि तथा संबद्ध गतिविधियां, (केसीसी सहित) 2)नई परियोजना/ स्कीम (कृषि) 3) कृषि ऋण देने के लिए क्षमता का विकास	08 मई 2025
2.	निर्यात संवर्धन	Principal Secretary, IFPI Govt. of Jharkhand (Chairman), SLBC (Co Chair and Convener)	BOI, RBI, NABARD, SBI, PNB, Canara Bank, Union Bank, Axis Bank, JRGB, UCO Bank, BOB, Indian, IPPB, Utkarsh Bank, HDFC.	1) निर्यात क्रेडिट के तहत ऋण देने की प्रगति की समीक्षा 2)हस्तकला /कृषि के निर्यात में सुधार के लिए सुझाव 3) निर्यात संवर्धन के लिए सक्षम कारकों का प्रोत्साहन	06 मई 2025
3.	सुरक्षा	Chief Secretary/ Secretary (Home)(Chairman),ADG, CID (Co-Chair),	State Bank of India(Convener), SLBC,BOI , PNB, Canara Bank,JRGB,Central Bank of India, BOB, Union, Indian, IPPB, Utkarsh, HDFC.	1) बैंक के ट्रेजरी की सुरक्षा से संबंधित विभिन्न मुद्दों पर चर्चा 2) राज्य की कानून एवं व्यवस्था की स्थिति के बारे में चर्चा / नक्सल क्षेत्र में विशेष रूप से चर्चा 3) बैंक डकैती के मामलों में अंतिम रिपोर्ट 4) बैंक शाखाओं /करेंसी चेस्ट में पुलिस बल की तैनाती	21 अप्रैल 2025
4.	सीडी अनुपात और एसीपी उप-समिति	Principal Secretary, IFPI Govt. of Jharkhand (Chairman), SLBC (Co Chair and Convener)	BOI, RBI, NABARD, SBI, PNB, Canara Bank, Union Bank, HDFC, Axis Bank, JRGB, UCO Bank, BOB, Indian, IPPB, Utkarsh Bank.	1) एसीपी की निगरानी उपलब्धि एवं अनुमानित सीडी अनुपात 2)खराब प्रदर्शन करने वाले जिलों के लिए विशेष रणनीति 3) एसीपी के तहत ऋण देने में वृद्धि के लिए कारकों को सक्षम करने का विकास	06 मई 2025

5.	एसएलबीसी परिचालन समिति	Principal Secretary, IFPI. Govt. of Jharkhand (Chairman), SLBC (Co Chair and Convener),	1 Principal Secretary, IFPI. Govt. of Jharkhand (Chairman), SLBC (Co Chair and Convener), BOI, RBI, NABARD, SBI, PNB, Canara Bank, Union Bank, HDFC, Axis Bank, JRGB, UCO Bank, BOB, Indian, IPPB, Utkarsh Bank.	1) नवीनतम स्थिति और सरकार / बैंकों के पास लंबित मुद्दे 2) एसएलबीसी कामकाज में सुधार (बैंक / सरकार)	06 मई 2025
6.	विधानमंडल और अन्य मुद्दे पर उप समिति	Principal Secretary, IFPI. Govt. of Jharkhand (Chairman), SLBC (Co Chair and Convener),	Principal Secretary, IFPI. Govt. of Jharkhand(Chairman), SLBC (Co Chair and Convener), BOI, RBI, NABARD, SBI, PNB, Canara Bank, Union Bank, Axis Bank, JRGB, UCO Bank, BOB, HDFC, Indian, IPPB, Utkarsh Bank.	विधानमंडल से संबंधित मुद्दों पर, राज्य में ऋण के माध्यम से विकास के लिए संशोधन और अन्य गतिविधियों के लिए राज्य सरकार एवं बैंकों से चर्चा	06 मई 2025
7.	एमएसएमई और सरकार प्रायोजित योजनाओं पर उप-समिति	Secretary, Industries, Govt. of Jharkhand (Chairperson and Convener), Secretary, IFPI, Govt. of Jharkhand (Co-Chair),	Secretary, Industries, Govt. of Jharkhand (Chairperson and Convener), Secretary, IFPI, Govt. of Jharkhand (Co-Chair), Reserve Bank of India, KVIC, Bank of India, State Bank of India, Union Bank of India, Punjab National Bank, Canara Bank, Central Bank of India, ICICI Bank, HDFC, Axis Bank, Indian Bank, Bank of Baroda.	सरकार के तहत प्रायोजित योजनाओं में एमएसएमई वित्तपोषण और वित्तपोषण से संबंधित सभी मुद्दे.	06 मई 2025
8	आवास वित्त पर उप-समिति	Secretary, Urban Development & Housing Department (Chairperson), SBI (Co Chair and Convener),	Secretary, Urban Development & Housing Department (Chairperson), SBI (Co Chair and Convener), SLBC, BOI, JRGB, Axis Bank, HDFC, Indian, PNB, Canara Bank, BOB, Union Bank, Secretary, Planning cum Finance Department (Co-Chair), Director, Directorates of Municipal Administration, Regional Representative, National Housing Bank.	आवास वित्त पोषण से संबंधित सभी मुद्दे (शहरी एवं ग्रामीण क्षेत्र)	09 मई 2025
9	SHG-Bank Linkage एवं राष्ट्रीय ग्रामीण आजीविका मिशन पर उप-समिति	Secretary, Rural Development, GoJ – (Chairperson), SLBC(Co-Chair) NABARD, JSLPS(Convener),	Secretary, Rural Development, GoJ – (Chairperson), SLBC(Co-Chair) NABARD, JSLPS(Convener), Reserve Bank of India, IF & PI, Govt. of Jharkhand, ,NABARD, SLBC, All Banks	आजीविका संवर्धन रणनीतियों पर राज्य स्तर समर्थन- झारखंड	तारीख अभी तय नहीं हुई
10	RSETIs पर उप-समिति	Secretary, Rural Development Department, Govt. of Jharkhand- (Chairperson), SLBC (Co-Chair) Reserve Bank of India, JSLPS (Convener)	Secretary, Rural Development Department, Govt. of Jharkhand- (Chairperson), SLBC (Co-Chair) Reserve Bank of India, JSLPS (Convener) IF & PI, Govt. of Jharkhand, ,NABARD, SLBC, Bank of India, State Bank of India, Punjab National Bank, Canara Bank, All Directors of RSETI	RSETI में प्रशिक्षण एवं उसके उपरांत बैंकों से Credit Linkage से सम्बन्धित मुद्दे	तारीख अभी तय नहीं हुई

11	NPA पर उप समिति	Principal Secretary, IFPI. Govt. of Jharkhand (Chairman), SLBC (Co-Chair & Convener)	Principal Secretary, IFPI. Govt. of Jharkhand (Chairman), SLBC (Co-Chair & Convener), Reserve Bank of India, State Bank of India, Bank of India, JRGB, BOB, Union Bank, Canara Bank, PNB, Indian Bank, ICICI Bank, HDFC, Utkarsh	राज्य में NPA एवं recovery की स्थिति; DRT, Certificate एवं SARFAESI cases	06 मई 2025
12	Sub Committee on Opening of Banking Outlets	Principal Secretary, IFPI. Govt. of Jharkhand (Chairman), SLBC (Co-Chair & Convener)	Principal Secretary, IFPI. Govt. of Jharkhand (Chairman), SLBC (Co-Chair & Convener) Reserve Bank of India, State Bank of India, Bank of India, JRGB, BOB, Union Bank, Canara Bank, PNB, Indian Bank, ICICI Bank, HDFC, Utkarsh	Uncovered Areas को Cover करने के लिए DFS तथा RBI द्वारा लगातार निर्देश दिए जा रहे हैं। इस कार्य में तीव्रता लाने के लिए	05 मई 2025
13	SLBC Sub-Committee meeting on Financial Inclusion & Digital Payment System	Secretary, Institutional Finance, GOJ Convenor-SLBC	i) Reserve Bank of India ii) SLBC iii) NABARD iv) Institutional Finance, GoJ v) Department of Information Technology, Government of Jharkhand vi) Jharkhand State Livelihood Promotion Society vii) National Payment Corporation of India viii) Swadhaar Fin Access ix) State Heads of Public Sector Banks- a) State Bank of India b) Bank of India c) Bank of Baroda d) Canara Bank e) Indian Bank f) Punjab National Bank g) Union Bank of India x) State Head of Regional Rural Bank- Jharkhand Rajya Gramin Bank xi) State Head of Private Bank- a) Axis Bank b) Bandhan Bank c) HDFC Bank xii) State Head of Small Finance Bank- a) Jana Small Finance Bank b) Utkarsh Small Finance Bank c) Ujjivan Small Finance Bank d) ESAF Small Finance Bank xiii) State Head of Payment Banks- a) IPPB b) Airtel Payment Bank c) Paytm Payment Bank xiv) LDMs- All 24 Districts	दिनांक 26 जून 2021 को आयोजित विशेष एसएलबीसी की बैठक में उप गवर्नर, भारतीय रिजर्व बैंक द्वारा वित्तीय समावेशन की मासिक बैठक आयोजित कर विभिन्न पहलुओं पर परिचर्चा करने की बात कही। इस संबंध में सितम्बर माह की बैठक आयोजित की जा चुकी है।	05 मई 2025

कार्यसूची सं.	12
बैठक सं.	91

विविध कार्यसूची

1. मानव संसाधन विकास मंत्रालय, भारत सरकार के पत्रांक 17-10/2018-CSIS दिनांक 10.01.2019 के निर्देशानुसार राज्य के मुख्य सचिव ने एसएलबीसी को सभी बैंकों से विद्या लक्ष्मी पोर्टल पर लंबित शिक्षा ऋण आवेदनों की जानकारी मांगने का निर्देश दिया था। इस जानकारी के अनुसार, राज्य में 2,544 आवेदन लंबित हैं, जिनमें से 1,831 आवेदन स्टेट बैंक ऑफ इंडिया के पास लंबित हैं। यह स्थिति चिंताजनक है, क्योंकि इससे पता चलता है कि बैंक इस दिशा में पूर्ण रूप से प्रयास नहीं कर रहे हैं। इसके अलावा, बैंकों द्वारा वापिस किए गए आवेदनों की संख्या में वृद्धि होना भी चिंता का विषय है। सभी बैंकों को इस दिशा में आवश्यक ध्यान देने की आवश्यकता है। विद्या लक्ष्मी पोर्टल के माध्यम से शिक्षा ऋण आवेदनों की प्रक्रिया को सरल बनाने के लिए केंद्र सरकार ने कई कदम उठाए हैं। इस पोर्टल पर आवेदन करने के लिए छात्रों को अपने आवश्यक दस्तावेजों के साथ ऑनलाइन आवेदन करना होता है।

No. of Applications Received through Vidhya Laxmi portal	No of Applications Sanctioned	No of A/c's where subsidy claimed	No of Applications Rejected	No of Applications pending at Branches
35,858	24,295	6,985	11,267	2544

(विस्तृत रिपोर्ट पेज संख्या 119 में संलग्न है।)

(Action: सभी बैंक)

2. डिजिटल सक्षम क्लस्टर - भारतीय रिजर्व बैंक ने डिजिटल भुगतान जागरूकता सप्ताह (डीपीएडब्ल्यू) 2024 का आयोजन 4 मार्च से 10 मार्च 2024 तक किया था। डीपीएडब्ल्यू 2024 के अवसर पर अपने संबोधन में, आरबीआई के गवर्नर ने घोषणा की थी कि आगे बढ़ते हुए, रिजर्व बैंक अपने चुने हुए क्षेत्रों में सब्जी बाजार/मंडियों और ऑटो/टैक्सी ड्राइवरों जैसी सार्वजनिक बुनियादी ढांचे को डिजिटल रूप से सक्षम क्लस्टर के रूप में विकसित करने के लिए क्षेत्रीय अभियान शुरू करेगा। उपरोक्त के मद्देनजर, झारखंड राज्य में बाजारों और सार्वजनिक परिवहन बुनियादी ढांचे को डिजिटल रूप से सक्षम क्लस्टर के रूप में विकसित करने के लिए क्लस्टर की पहचान की गई है। पूरे अभियान की निगरानी विभिन्न मंचों पर की जाएगी, विशेष रूप से जिला स्तरीय समन्वय समिति (डीसीसी) और राज्य स्तरीय बैंकिंग समिति (एसएलबीसी) स्तर पर। हम आपकी इस पहल में उत्साही भागीदारी का अनुरोध करते हैं। आपकी सक्रिय भागीदारी की बहुत सराहना की जाएगी और यह डिजिटल भुगतान को और आगे बढ़ाने में मदद करेगी, जिससे हम 'हर पेमेंट डिजिटल' मिशन की दिशा में आगे बढ़ सकें। अभियान के प्रथम चरण में, राज्य भर में 121 समूहों का चयन किया गया, जिसमें 9000 इकाइयों को शामिल किया गया। पहला चरण सफलतापूर्वक पूरा हो गया है। प्रथम चरण के सफलता के बाद, दिसंबर 2024 में अभियान का द्वितीय चरण आरंभ हुआ। द्वितीय चरण में, राज्य भर में 120 नए समूहों का चयन किया गया, जिसमें 6680 इकाइयाँ शामिल हैं। सभी एलडीएम और नोडल शाखाओं को निर्देश दिया गया है कि वे 31 मार्च 2025 तक इन नए समूहों को डिजिटल रूप से सक्षम बनाएं। पूरे अभियान की निगरानी विभिन्न मंचों पर की जाएगी, विशेष रूप से जिला स्तरीय समन्वय समिति (डीसीसी) और राज्य स्तरीय बैंकिंग समिति (एसएलबीसी) स्तर पर। हमें उम्मीद है कि सभी हितधारक इस अभियान में सक्रिय रूप से भाग लेंगे और डिजिटल भुगतान को बढ़ावा देने में मदद करेंगे।

(विस्तृत रिपोर्ट पेज संख्या 120 में संलग्न है।)

Action: सभी एवं एलडीएम

3. District Level Implementation Committees (DLIC) under Targeted Financial Inclusion Intervention Programme (TFIIP) in Aspirational Districts: भारत सरकार, वित्त मंत्रालय, वित्तीय सेवाएँ विभाग के पत्रांक संख्या F. No. 6/4/2021-FI(C-3004796681), दिनांक 10.02.2021 के द्वारा देश के 112 जिलों में वित्तीय समावेशन के विभिन्न योजनाओं को बैंकों के माध्यम से सरकार द्वारा निर्धारित मुख्य निष्पादन संकेतक (Key Performance Indicators) के लक्ष्य को प्राप्त करना है। इस योजना में झारखण्ड राज्य के उन्नीस जिले को शामिल किया गया है। अद्यतन जानकारी (31.03.2025) के अनुसार मुख्य निष्पादन संकेतक (Key Performance Indicators) की प्रगति प्रतिवेदन नीचे दर्शाये गए हैं:-

STATUS OF KEY PERFORMANCE INDICATORS FOR 19 ASPIRATIONAL DISTRICT IN JHARKHAND UNDER TFIIP - 31.03.2025											
SL. NO.	NAME OF LEAD BANK	BENCHMARK FOR ASPIRATIONAL DISTRICT		CASA ACCOUNT PER LAKH POPULATION		PMJBY ENROLLMENT PER LAKH POPULATION		PMSBY ENROLLMENT PER LAKH POPULATION		APY ENROLLMENT PER LAKH POPULATION	
		TARGET		129755		9772		30303		2886	
		DISTRICT	POPULATION (IN LAKH)	ACHIEVEMENT	% ACHIEV	PMJBY ENROLMENTS	% ACHIEV	PMSBY ENROLMENTS	% ACHIEV	APY ENROLMENTS	% ACHIEV
1	BANK OF INDIA	BOKARO	20.62	125,690	97%	17,797	182%	39,276	130%	5,706	198%
2		CHATRA	10.43	118,175	91%	25,502	261%	44,572	147%	7,459	258%
3		EAST SINGHBHUM	22.94	150,526	116%	18,509	189%	40,938	135%	6,484	225%
4		GIRIDIH	24.45	124,071	96%	19,323	198%	35,966	119%	6,639	230%
5		GUMLA	10.25	110,718	85%	21,197	217%	43,245	143%	7,535	261%
6		HAZARIBAGH	17.34	150,386	116%	24,724	253%	49,241	162%	7,898	274%
7		KHUNTI	5.32	102,595	79%	16,990	174%	34,693	114%	7,045	244%
8		LOHARDAGA	4.62	169,053	130%	23,536	241%	49,742	164%	8,651	300%
9		RAMGARH	9.49	130,139	100%	19,012	195%	44,967	148%	5,348	185%
10		RANCHI	29.14	178,121	137%	21,717	222%	46,593	154%	8,601	298%
11		SIMDEGA	6.00	106,971	82%	20,811	213%	42,296	140%	5,876	204%
12		WEST SINGHBHUM	15.02	122,262	94%	19,802	203%	37,414	123%	6,582	228%
		TOTAL	175.64	132,392	102%	20,743	212%	42,412	140%	6,985	242%
13	INDIAN BANK	DUMKA	13.21	125,566	97%	27,521	282%	54,875	181%	8,496	294%
14		GODDA	13.14	121,731	94%	25,188	258%	53,172	175%	9,545	331%
		TOTAL	26.35	123,648	95%	26,355	270%	54,024	178%	9,020	313%
15	STATE BANK OF INDIA	GARHWA	13.23	133,942	103%	18,609	190%	35,196	116%	5,787	201%
16		LATEHAR	7.27	138,910	107%	23,572	241%	46,739	154%	8,062	279%
17		PAKUR	9.00	124,764	96%	25,157	257%	51,122	169%	12,113	420%
18		PALAMAU	19.40	144,904	112%	21,487	220%	41,496	137%	6,172	214%
19		SAHIBGANJ	11.51	129,935	100%	25,883	265%	49,095	162%	9,952	345%
		TOTAL	60.41	134,491	104%	22,942	235%	44,730	148%	8,417	292%
		GRAND TOTAL	262.39	136,267	105%	21,587	221%	43,693	144%	7,431	257%

4. मॉडल लैंड लीजिंग एक्ट, 2016 को झारखंड में लागू करना- भारतीय रिजर्व बैंक के द्वारा मॉडल लैंड लीजिंग एक्ट, 2016 को झारखंड में लागू करने हेतु राज्य सरकार को सूचित किया गया। लैंड लीजिंग एक्ट की प्रमुख विशेषताएँ निम्न हैं-

- कृषि दक्षता, इक्विटी और बिजली में कमी को बढ़ावा देने के लिए भूमि पट्टे को वैध बनाना। यह कृषि में बहुत आवश्यक उत्पादकता सुधार के साथ-साथ लोगों की व्यावसायिक गतिशीलता और तेजी से ग्रामीण परिवर्तन में भी मदद करेगा।
- भूमि सुधार के लिए यह बहुत महत्वपूर्ण कदम है जिसके माध्यम से जमींदारों के साथ-साथ पट्टा धारक की जरूरतों का भी ध्यान रखा गया है।
- इस अधिनियम के माध्यम से, जमींदार कानूनी रूप से कृषि और संबद्ध गतिविधियों के लिए आपसी सहमति से भूमि को पट्टे पर दे सकता है। इस अधिनियम में इस बात का ध्यान रखा गया है कि किसी भी परिस्थिति में भूमि पर पट्टाधारकों का दावा मान्य नहीं होगा।
- पट्टाधारक संस्थागत ऋण, बीमा और आपदा राहत प्राप्त कर सकता है ताकि वह कृषि में अधिक से अधिक निवेश कर सके।
- कुछ राज्यों के कानूनों के अनुसार, किरायेदारी की समाप्ति के बाद भी भूमि के किसी भी न्यूनतम क्षेत्र को किरायेदार के पास छोड़े जाने की आवश्यकता के बिना, सहमति लीज अवधि के बाद भूमि को स्वचालित रूप से फिर से शुरू करने की अनुमति दें।
- काश्तकारों को भूमि सुधार में निवेश करने के लिए प्रोत्साहित करना और उन्हें किरायेदारी की समाप्ति के समय निवेश के अप्रयुक्त मूल्य को वापस पाने का अधिकार देना।
- जमींदार और पट्टाधारक के बीच विवाद को सुलझाने के लिए सिविल कोर्ट में "विशेष भूमि न्यायाधिकरण" का प्रावधान किया गया है।

अन्य राज्यों की भांति झारखंड में भी इस विषय पर राज्य सरकार को उपयुक्त कदम उठाने चाहिए।

5. Svamitva योजना: माननीय प्रधान मंत्री के आह्वान पर ग्रामीण क्षेत्रों में बसे हुए भूमि के सीमांकन को सक्षम करने के उद्देश्य से पूरे भारत वर्ष में स्वामित्व योजना की शुरुवात की गयी। वित्तीय सेवाएँ विभाग द्वारा दिनांक 01 नवम्बर 2021 को प्रेषित पत्र के आलोक में बताया गया कि राज्य स्तरीय बैंकर्स समिति को राज्य के साथ समन्वय स्थापित कर ग्रामीण क्षेत्रों में आवासीय संपत्ति को वित्तीय संपत्ति के रूप में उपयोग कर वित्तीय स्थिरता लानी है। ग्रामीण आबादी में आवासीय संपत्तियों को संपार्श्विक के रूप में लाभ उठाकर आर्थिक क्षमता को अनलॉक करने उद्देश्य से पंचायती राज मंत्रालय ने कई सुझाव दिए हैं, बैंकों को एसएलबीसी की बैठक में इस विषय पर परिचर्चा करनी चाहिए। इस संबंध में राज्य सरकार के राजस्व, निबंधन एवं भूमि सुधार विभाग द्वारा दिनांक 16.12.2021 को एसएलबीसी के साथ बैठक कर उक्त योजना के अंतर्गत प्रॉपर्टि कार्ड से संबन्धित विषय पर परिचर्चा की गयी।

बैठक में निम्न विंदुओं पर परिचर्चा की गयी-

1. स्वामित्व योजना के तहत वितरित किए जाने वाले Property Card Format की वैधता।
2. झारखंड राज्य में लागू CNT Act, SPT Act एवं अन्य के अंतर्गत Property Card की कानूनी वैधता।
3. Property Card के आधार पर बैंको से ऋण लेने में एसएलबीसी की सहमति।
4. Bihar Tenant Holding (Maintenance of Record) Rule-1976 के नियम संख्या-37 के आलोक में खाता पुस्तिका का विवरण।

हालांकि यह योजना झारखंड राज्य में क्रियान्वयन हेतु लंबित है एवं झारखंड सरकार द्वारा दिनांक 11.03.2022 को विधानसभा स्पष्टीकरण दिया गया कि वर्तमान में यह योजना होल्ड है।

6. PMFME Scheme {प्रधानमंत्री सूक्ष्म खाद्य उद्योग उन्नयन योजना (पीएमएफएमई)}- आत्मनिर्भर भारत अभियान के अंतर्गत पीएमएफएमई योजना की शुरुवात की गई, प्रधानमंत्री सूक्ष्म खाद्य उद्योग उन्नयन योजना (पीएमएफएमई) एक केंद्र प्रायोजित योजना है जिसका उद्देश्य खाद्य प्रसंस्करण उद्योग के असंगठित खंड में मौजूदा व्यक्तिगत सूक्ष्म उद्यमों की प्रतिस्पर्धात्मकता को बढ़ाना, क्षेत्र के औपचारिकता को बढ़ावा देना और किसान उत्पादक संगठनों, स्वयं सहायता समूहों और उत्पादकों को उनकी पूरी मूल्य श्रृंखला के साथ सहकारी समितियों को सहायता प्रदान करना है। वर्ष 2020-21 से 2024-25 तक पांच वर्षों की अवधि में 10,000 करोड़ रुपये के परिव्यय के साथ इस योजना में मौजूदा सूक्ष्म खाद्य प्रसंस्करण उद्यमों के उन्नयन के लिए वित्तीय, तकनीकी और व्यावसायिक सहायता प्रदान करने के लिए 2,00,000 सूक्ष्म खाद्य प्रसंस्करण इकाइयों को सीधे सहायता देने की परिकल्पना की गई है।

वर्तमान में राज्य की उपलब्धि नगण्य है। इस संबंध में खाद्य प्रसंस्करण मंत्रालय द्वारा निम्न जानकारियाँ प्रदान की गयी हैं साथ ही कुछ महत्वपूर्ण सुझाव दिये गए हैं।

- क) योजना के दिशा-निर्देशों को दोहराते हुए जमीनी स्तर पर सुग्राहीकरण करना क्योंकि शाखा स्तर के बैंक योजना के बारे में पूरी तरह से अवगत नहीं हैं।
- ख) बड़ी संख्या में शाखाएं कई दिनों से पोर्टल में लॉग इन भी नहीं कर रही हैं, जिससे प्रसंस्करण में देरी हो रही है। महत्वपूर्ण आवेदन 02 महीने से अधिक समय से लंबित है।
- ग) शाखाएं यह दलील देती हैं कि यदि आवेदक ने पहले किसी अन्य सब्सिडी लिंकड योजना के तहत ऋण प्राप्त किया है तो यह योजना लागू नहीं होगी। -योजना नई और परस्पर अनन्य है। एक लाभार्थी सब्सिडी के लिए पात्र है, भले ही उसने नए उद्यमों के लिए सरकार की विभिन्न सब्सिडी लिंकड योजनाओं (खाद्य प्रसंस्करण के अलावा) के तहत सब्सिडी का लाभ उठाया हो। मौजूदा उद्यमों के लिए जब परियोजना चालू है और खाता चल रहा है, विस्तार के लिए नया ऋण दिया जा सकता है।
- घ) शाखा स्तर का कहना है कि योजना बैंक द्वारा अनुमोदित नहीं है-सार्वजनिक क्षेत्र के सभी बैंकों ने योजना दिशानिर्देश जारी करने की पुष्टि की है और मंत्रालय ने वित्तपोषण के लिए समझौता ज्ञापन में प्रवेश किया है।
- ङ) आवेदन शाखा के सेवा क्षेत्र से बाहर है-आरबीआई के दिशानिर्देशों के अनुसार, कोई सर्विस एरिया का दृष्टिकोण नहीं है क्योंकि यह लंबे समय से दूर है। हालांकि, बैंक प्रबंधनीय दूरी-अधिकतम 10-15 किमी के भीतर आवेदनों पर विचार कर सकते हैं।
- च) कभी-कभी, आवश्यकता आधारित कार्यशील पूंजी सीमाओं पर विचार नहीं किया जाता है।
- छ) नई इकाइयों से भी, शाखाएं अनंतिम बैलेंस शीट, प्रदूषण नियंत्रण प्रमाणपत्र, अग्निशमन विभाग की मंजूरी और एफएसएसएआई संख्या पूछ रही हैं। (ये कार्यान्वयन चरण में आवश्यक हैं)
- ज) छोटे हितग्राहियों से भी स्वीकृत साइट प्लान।
- झ) बैंक संतोषजनक सिबिल स्कोर स्वीकार करने के लिए दिशानिर्देश जारी कर सकते हैं- 650 से ऊपर हो सकता है

- ज) किसान क्रेडिट कार्ड प्राप्त करने वाले किसानों को PMFME योजना के तहत ऋण लेने से पहले खाता बंद करने के लिए कहा जा रहा है। PMFME परियोजना किसान के बहुत छोटे क्षेत्र में स्थापित है। खेती और प्रसंस्करण अलग-अलग व्यवसाय हैं, ये साथ-साथ जारी रह सकते हैं।
- ट) पीएमएफएमई योजना के तहत प्रगति बीएलबीसी / डीएलसीसी / एसएलबीसी बैठकों में एक महत्वपूर्ण एजेंडा आइटम होना चाहिए और समय-समय पर समीक्षा की जानी चाहिए, विशेष रूप से ज्यादा समय से लंबित और अस्वीकृति के कारण।

6. PM VISHWAKARMA Scheme {प्रधानमंत्री विश्वकर्मा योजना} – प्रधानमंत्री विश्वकर्मा योजना, 17 सितंबर, 2023 को प्रधानमंत्री के द्वारा शुरू की गई है। एक केंद्र प्रायोजित योजना है जिसका उद्देश्य अपने हाथों और उपकरणों से काम करने वाले कारीगरों और शिल्पकारों को शुरू से अंत तक सहायता प्रदान करना है। इस योजना में 18 व्यवसायों में लगे कारीगरों और शिल्पकारों को शामिल किया गया है, जैसे

(i) बढई (सुथार/बधाई); (ii) नाव निर्माता; (iii) कवचधारी; (iv) लोहार (लोहार); (v) हथौड़ा और टूल किट निर्माता; (vi) ताला बनाने वाला; (vii) गोल्डस्मिथ (सोनार); (viii) कुम्हार (कुम्हार); (ix) मूर्तिकार (मूर्तिकार, पत्थर तराशने वाला), पत्थर तोड़ने वाला; (x) मोची (चार्मकार)/जूता कारीगर/जूते कारीगर; (xi) मेसन (राजमिस्त्री); (xii) टोकरी/चटाई/झाड़ू निर्माता/कॉयर बुनकर; (xiii) गुड़िया और खिलौना निर्माता (पारंपरिक); (xiv) नाई (नाई); (xv) माला बनाने वाला (मालाकार); (xvi) धोबी (धोबी); (xvii) दर्जी (दारजी); और (xviii) मछली पकड़ने का जाल निर्माता।

यह योजना कारीगरों और शिल्पकारों को निम्नलिखित लाभ प्रदान करने की परिकल्पना करती है:

- कौशल उन्नयन: 5-7 दिनों का बुनियादी प्रशिक्षण और 15 दिनों या उससे अधिक का उन्नत प्रशिक्षण एवं प्रशिक्षण के दौरान 500 रुपये प्रतिदिन का वृत्तिका।
- टूलकिट प्रोत्साहन: बुनियादी कौशल प्रशिक्षण की शुरुआत में ई-वाउचर के रूप में 15,000 रुपये तक का टूलकिट प्रोत्साहन।
- ऋण सहायता: 5% निर्धारित रियायती ब्याज दर पर क्रमशः 18 महीने और 30 महीने की अवधि के साथ 1 लाख रुपये और 2 लाख रुपये की दो किश्तों में 3 लाख रुपये तक के संपार्श्विक मुक्त 'उद्यम विकास ऋण'। जिन लाभार्थियों ने बुनियादी प्रशिक्षण पूरा कर लिया है, वे 1 लाख रुपये तक की क्रेडिट सहायता की पहली किश्त का लाभ उठाने के पात्र होंगे। दूसरी ऋण किश्त उन लाभार्थियों के लिए उपलब्ध होगी जिन्होंने पहली किश्त का लाभ उठाया है और एक मानक ऋण खाता बनाए रखा है और अपने व्यवसाय में डिजिटल लेनदेन को अपनाया है या उन्नत प्रशिक्षण प्राप्त किया है।
- डिजिटल लेनदेन के लिए प्रोत्साहन: प्रत्येक डिजिटल भुगतान या रसीद के लिए प्रति डिजिटल लेनदेन 1 रुपये की राशि, अधिकतम 100 लेनदेन मासिक तक लाभार्थी के खाते में जमा की जाएगी।
- विपणन समर्थन: कारीगरों और शिल्पकारों को गुणवत्ता प्रमाणन, ब्रांडिंग, GEM जैसे ई-कॉमर्स प्लेटफार्मों पर ऑनबोर्डिंग, विज्ञापन, प्रचार और मूल्य श्रृंखला से जुड़ाव में सुधार के लिए अन्य विपणन सहायता प्रदान की जाएगी। लाभार्थियों का नामांकन पीएम विश्वकर्मा पोर्टल पर आधार-आधारित बायोमेट्रिक प्रमाणीकरण के साथ सामान्य सेवा केंद्रों के माध्यम से किया जाएगा। लाभार्थियों के नामांकन के बाद तीन-चरणीय सत्यापन किया जाएगा जिसमें
 - (i) ग्राम पंचायत/यूएलबी स्तर पर सत्यापन
 - (ii) जिला कार्यान्वयन समिति द्वारा जांच और सिफारिश
 - (iii) स्क्रीनिंग समिति द्वारा अनुमोदन शामिल होगा।

(विस्तृत रिपोर्ट पेज संख्या 117 एवं 118 में संलग्न है।)

STATE LEVEL BANKERS' COMMITTEE - JHARKHAND

CONVENOR - BANK OF INDIA

BANK WISE PM VISHWAKARMA REPORTING AS ON 31/03/2025

Nos in Actual & Amt In Lakhs

SL NO	BANK NAME	TOTAL APPLICATION	SANCTIONED	SANCTION AMT	PENDING FOR SANCTION	DISBURSED	DISBURSED AMT	DISBURSEMENT PENDING	REJECTED
1	AXIS BANK	3	0	0.00	3	0	0.00	0	0
2	BANDHAN BANK	0	0	0.00	0	0	0.00	0	0
3	BANK OF BARODA	317	38	31.50	181	32	28.05	6	98
4	BANK OF INDIA	1291	126	107.15	562	113	90.44	13	603
5	BANK OF MAHARASHTRA	14	9	9.00	2	3	3.00	6	3
6	CANARA BANK	157	35	32.10	16	31	24.95	4	106
7	CENTRAL BANK OF INDIA	182	32	26.80	41	18	16.80	14	109
8	ESAF SMALL FINANCE BANK LIMITED	3	0	0.00	3	0	0.00	0	0
9	HDFC BANK LTD	19	0	0.00	14	0	0.00	0	5
10	ICICI BANK LTD	4	0	0.00	2	0	0.00	0	2
11	IDBI BANK LTD	60	5	5.00	28	0	0.00	5	27
12	IDFC FIRST BANK LTD.	0	0	0.00	0	0	0.00	0	0
13	INDIAN BANK	381	88	72.05	143	51	41.81	37	150
14	INDIAN OVERSEAS BANK	34	5	4.00	17	4	3.50	1	12
15	INDUSIND BANK LIMITED	17	0	0.00	17	0	0.00	0	0
16	JHARKHAND RAJYA GRAMIN BANK	461	36	32.65	45	19	16.70	17	380
17	KARNATAKA BANK	1	0	0.00	1	0	0.00	0	0
18	KARUR VYSYA BANK	0	0	0.00	0	0	0.00	0	0
19	KOTAK MAHINDRA BANK	1	0	0.00	1	0	0.00	0	0
20	PUNJAB AND SIND BANK	11	8	6.90	2	5	4.40	3	1
21	PUNJAB NATIONAL BANK	546	144	127.90	165	130	116.90	14	237
22	STATE BANK OF INDIA	2704	599	368.78	300	525	279.94	74	1805
23	THE FEDERAL BANK LTD	1	0	0.00	1	0	0.00	0	0
24	UCO BANK	81	16	9.50	31	11	5.50	5	34
25	UJJIVAN SMALL FINANCE BANK LIMITED	1	0	0.00	1	0	0.00	0	0
26	UNION BANK OF INDIA	165	46	38.00	65	33	25.51	13	54
27	UTKARSH SMALL FINANCE BANK LIMITED	2	0	0.00	2	0	0.00	0	0
28	OTHER BANKS	0	0	0	0	0	0	0	0
TOTAL		6456	1187	871.33	1643	975	657.5	212	3626

SOURCE: PM VISHWAKARMA PORTAL

REJECTION REASONS			
SL NO	COMMON REASONS	FREQUENCY	IN %
1	Already NPA	374	10%
2	Applicant is not complying with the guidelines of the PM Vishwakarma Scheme	808	22%
3	Artisan denied taking loan	878	24%
4	Artisan not reachable to process his/her loan	962	27%
5	Artisans changed his/her profession	173	5%
6	Current workplace is not in the same city as the selected bank.	205	6%
7	Purpose in the Application form is not the same as the proposed utilization	226	6%
TOTAL		3626	100%

STATE LEVEL BANKERS' COMMITTEE - JHARKHAND

CONVENOR - BANK OF INDIA

DISTRICT WISE PM VISHWAKARMA REPORTING AS ON 31/03/2025

Nos in Actual & Amt In Lakhs

SL NO	BANK NAME	TOTAL APPLICATION	SANCTIONED	SANCTION AMT	PENDING FOR SANCTION	DISBURSED	DISBURSED AMT	DISBURSEMENT PENDING	REJECTED
1	BOKARO	246	21	14.40	164	19	13.00	2	61
2	CHATRA	57	15	8.50	20	8	5.00	7	22
3	DEOGHAR	1637	374	269.87	203	304	168.48	70	1060
4	DHANBAD	193	32	27.85	64	26	22.65	6	97
5	DUMKA	806	92	64.86	85	82	51.56	10	629
6	EAST SINGHBUM	440	106	83.23	98	78	64.41	28	236
7	GARHWA	86	11	7.50	74	8	5.00	3	1
8	GIRIDIH	383	51	35.19	135	35	24.70	16	197
9	GODDA	191	53	33.00	31	52	32.00	1	107
10	GUMLA	263	16	9.00	101	16	9.00	0	146
11	HAZARIBAGH	279	43	25.00	166	37	22.00	6	70
12	JAMTARA	504	85	55.33	38	76	48.68	9	381
13	KHUNTI	0	0	0.00	0	0	0.00	0	0
14	KODERMA	29	5	3.00	20	1	0.50	4	4
15	LATEHAR	4	0	0.00	4	0	0.00	0	0
16	LOHARDAGA	15	0	0.00	15	0	0.00	0	0
17	PAKUR	7	0	0.00	2	0	0.00	0	5
18	PALAMU	15	0	0.00	13	0	0.00	0	2
19	RAMGARH	484	156	126.79	137	131	107.39	25	191
20	RANCHI	18	0	0.00	15	0	0.00	0	3
21	SAHEBGANJ	142	3	1.50	41	0	0.00	3	98
22	SARAIKELA KHARSAWAN	492	61	51.46	187	53	43.41	8	244
23	SIMDEGA	16	0	0.00	14	0	0.00	0	2
24	WEST SINGHBHUM	149	63	54.85	16	49	39.73	14	70
TOTAL		6456	1187	871.33	1643	975	657.51	212	3626

SOURCE: PM VISHWAKARMA PORTAL

REJECTION REASONS			
SL NO	COMMON REASONS	FREQUENCY	IN %
1	Already NPA	374	10%
2	Applicant is not complying with the guidelines of the PM Vishwakarma Scheme	808	22%
3	Artisan denied taking loan	878	24%
4	Artisan not reachable to process his/her loan	962	27%
5	Artisans changed his/her profession	173	5%
6	Current workplace is not in the same city as the selected bank.	205	6%
7	Purpose in the Application form is not the same as the proposed utilization	226	6%
TOTAL		3626	100%

STATE LEVEL BANKERS' COMMITTEE

CONVENOR: BANK OF INDIA

Bank wise Status of Education Loan Applications in Vidya Lakshmi Portal, report as on 31.03.2025 (Since inception of the scheme)

Sl. No.	Name of Banks	No. of Applications received through Vidya Lakshmi Portal	No. of Applications Sanctioned	Sanctioned Amount (Amt. in Lac)	Subsidy Claimed		Subsidy Received		No. of applications rejected	No. of Applications pending at branches
					No. of Accounts	Amount (Amt. in Lac)	No. of Accounts	Amount (Amt. in Lac)		
1	STATE BANK OF INDIA	15390	5422	72405.88	303	636.44	0	0.00	8137	1831
2	BANK OF INDIA	4555	6491	25533.14	3198	3037.30	1176	2308.86	256	124
3	INDIAN BANK	1206	675	4490.00	477	414.00	386	246.00	515	15
4	CENTRAL BANK OF INDIA	1601	1002	4231.00	347	180.00	332	161.00	581	0
5	PUNJAB NATIONAL BANK	2405	2082	9765.00	1788	1788.00	1735	1735.00	323	0
6	CANARA BANK	2162	1474	14423.00	0	0.00	0	0.00	87	548
7	UNION BANK OF INDIA	3492	3492	27946.00	399	3528.00	0	0.00	0	0
8	UCO BANK	2023	1597	6054.00	412	225.00	0	0.00	416	18
9	BANK OF BARODA	1516	1236	7918.00	0	0.00	0	0.00	277	0
10	INDIAN OVERSEAS BANK	112	77	282.00	25	42.00	0	0.00	32	3
11	PUNJAB & SIND BANK	187	187	1062.00	0	0.00	0	0.00	0	0
12	BANK OF MAHARASTRA	389	285	1507.00	36	7.00	0	0.00	102	2
13	IDBI BANK	306	245	860.00	0	0.00	0	0.00	60	0
14	IDFC FIRST BANK	0	0	0.00	0	0.00	0	0.00	0	0
15	FEDERAL BANK	0	0	0.00	0	0.00	0	0.00	0	0
16	HDFC BANK	371	0	0.00	0	0.00	0	0.00	371	0
17	ICICI BANK	96	5	29.07	0	0.00	0	0.00	91	0
18	KARNATAKA BANK	1	1	750.00	0	0.00	0	0.00	0	0
19	AXIS BANK	26	5	28.00	0	0.00	0	0.00	18	3
20	INDUSIND BANK	0	0	0.00	0	0.00	0	0.00	0	0
21	JAMMU & KASHMIR BANK	20	19	97.00	0	0.00	0	0.00	1	0
22	YES BANK				NOT REPORTED					
23	KOTAK MAHINDRA BANK	0	0	0.00	0	0.00	0	0.00	0	0
24	SOUTH INDIAN BANK	0	0	0.00	0	0.00	0	0.00	0	0
25	DBS BANK	0	0	0.00	0	0.00	0	0.00	0	0
26	KARUR VYSYA BANK	0	0	0.00	0	0.00	0	0.00	0	0
27	BANDHAN BANK	0	0	0.00	0	0.00	0	0.00	0	0
28	JHARKHAND RAJYA GRAMIN BANK	0	0	0.00	0	0.00	0	0.00	0	0
29	DHANBAD CENTRAL COOPERATIVE BANK	0	0	0.00	0	0.00	0	0.00	0	0
30	JHARKHAND STATE COOPERATIVE BANK	0	0	0.00	0	0.00	0	0.00	0	0
31	ESAF BANK	0	0	0.00	0	0.00	0	0.00	0	0
32	UJJIVAN SMALL FINANCE BANK				NOT REPORTED					
33	UTAKARSH SMALL FINANCE BANK	0	0	0.00	0	0.00	0	0.00	0	0
34	JANA SMALL FINANCE BANK	0	0	0.00	0	0.00	0	0.00	0	0
	TOTAL	35858	24295	177381.09	6985	9857.74	3629	4450.86	11267	2544

SOURCE: BANKS

STATE LEVEL BANKERS' COMMITTEE

CONVENOR - BANK OF INDIA

DIGITALLY ENABLED MARKET CLUSTERS - MONTHLY PROGRESS REPORT (PHASE II)

SL NO	DISTRICT	NO OF UNITS AVAILABLE IN THE CLUSTER (A)	NO OF UNITS WHICH HAVE BEEN PROVIDED DIGITAL PAYMENT ACCEPTANCE INFRASTRUCTURE (B)	% ACHIEVED (B/A*100)
1	CHATRA	356	313	87.92%
2	DEOGHAR	420	404	96.19%
3	DUMKA	420	366	87.14%
4	East Singhbhum	357	357	100.00%
5	Godda	124	101	81.45%
6	Gumla	73	70	95.89%
7	Gumla	18	18	100.00%
8	KHUNTI	110	87	79.09%
9	Lohardaga	293	143	48.81%
10	PALAMAU	490	490	100.00%
11	Ramgarh	180	147	81.67%
12	RANCHI	290	271	93.45%
13	Sahebganj	240	227	94.58%
14	Seraikella - Kharsawan	197	140	71.07%
15	SIMDEGA	160	146	91.25%
16	West Singhbhum	245	245	100.00%
TOTAL		3973	3525	88.72%

SOURCE: RBI

कार्यसूची सं.	13
बैठक सं	91

Less cash/Digital बैंकिंग

माननीय प्रधानमंत्री द्वारा less cash economy को बढ़ावा देने के आह्वान पर झारखण्ड राज्य ने त्वरित प्रतिक्रिया दिखाई और इसके तहत राज्य में digital transaction को लोकप्रिय बनाने के लिए हर संभव प्रयास किये जा रहे हैं-जिनमें Mobile App download कराना,यूपीआई,ईपीएस इत्यादि, साथ ही सभी नागरिकों को cashless transaction से जुड़े विभिन्न उत्पादों की जानकारी देना शामिल है। इसके साथ ही सभी इच्छुक व्यवसायिक प्रतिष्ठानों में POS machines/ क्यूआर कोड इन्स्टाल की प्रक्रिया भी की जा रही है। राज्य के अग्रणी जिला प्रबंधकों/बैंकों द्वारा अपने जिले/बैंकों में डिजिटल लेन देन को बढ़ावा देने के नियमित प्रयास किये जा रहे हैं। डिजिटल बैंकिंग को बढ़ावा देने में fin tech कंपनियों की भी काफी अहम भूमिका है।

देश में डिजिटल अर्थव्यवस्था को बढ़ावा देने के उद्देश्य से भारतीय रिजर्व बैंक द्वारा 01 नवम्बर 2022 को डिजिटल रुपये को मान्यता प्रदान की गयी है। अभी शुरूवाती रूप में होलसेल मार्केट में इसके उपयोग को बढ़ावा दिया जा रहा है। स्टेट बैंक ऑफ इंडिया, बैंक ऑफ बड़ौदा, यूनियन बैंक ऑफ इंडिया, एचडीएफसी बैंक, आईसीआईसीआई बैंक, कोटक महिंद्रा बैंक, यस बैंक, आईडीएफसी फर्स्ट बैंक और एचएसबीसी बैंक को इस पायलट प्रोजेक्ट हेतु प्रारम्भिक रूप से चिह्नित किये गए हैं।

कार्यसूची सं.	14
बैठक सं	91

NATIONAL BAMBOO MISSION/राष्ट्रीय बाँस मिशन

बाँस की खेती के लिए नई राह प्रशस्त करने और अच्छी संभावना वाले राज्यों में इसकी मूल्य श्रृंखला के समग्र विकास के लिए भारत सरकार द्वारा 2018-19 के दौरान पुनः संरचित राष्ट्रीय बाँस मिशन प्रारंभ किया गया। पुनः संरक्षित राष्ट्रीय बाँस मिशन में कई गतिविधियों के प्रावधान है जिनमें ऋण से जुड़ी सब्सिडी घटक भी शामिल है। नाबार्ड ने भी बैंकों के लिए ऋण अवसरों को निर्देशित करते हुए भारत में बाँस के विकास की एक समन्वित नीति तैयार की है इसे दिनांक 15 फरवरी 2019 को नाबार्ड के पत्र संख्या राबै/प्र.का/1317/सी-टैग/पॉलिसी बी- कीपिंग एंड बैम्बू/ 2018-19 के माध्यम से आवश्यक कार्रवाई के लिए सभी बैंक को एवं एसएलबीसी को प्रदान किए गए। नाबार्ड द्वारा राज्य स्तरीय बैंकर्स समिति से बाँस क्षेत्र के लिए ऋण प्रवाह की सुविधा के बारे में सभी हितधारकों को अवगत कराने के लिए तिमाही बैठक में इस योजना को कार्यसूची के रूप में शामिल करने का आग्रह किया गया। बैंकों के सभी नियंत्रक प्रमुख से आग्रह है कि राष्ट्रीय बाँस मिशन कार्यक्रम को आगे बढ़ाने के लिए अपनी शाखाओं को आवश्यक निर्देश तथा मार्गदर्शन दें ताकि राज्य में इस दिशा में प्रगति की जा सके।

कार्यसूची सं.	15
बैठक सं	91

DOUBLING OF FARMERS INCOME

वर्ष 2022 तक किसानों की आय को दोगुना करने के लिए पांच प्रमुख अर्थात् उत्पादकता पानी और कृषि इनपुट की नीतियों में सुधार के द्वारा आय में वृद्धि की एकीकृत कृषि प्रणाली, बेहतर बाजार मूल्य और विशेष नीतिगत उपाय अपनाए जा रहे हैं किसानों की आय को दोगुना करने के उद्देश्य को ध्यान में रखते हुए भारतीय रिजर्व बैंक के द्वारा निम्नलिखित मानकों से संबंधित मुद्दों पर पर ध्यान देना आवश्यक है ताकि निर्धारित समय सीमा के अंदर वांछित परिणाम हासिल हो सके:-

- क) **Per drop, more crop** को ध्यान में रखते हुए **Irrigation** सिस्टम पर व्यापक ध्यान की आवश्यकता है।
- ख) सभी खेतों के लिए उच्च गुणवत्ता वाले सीड्स एवं मृदा के हैल्थ के अनुसार **nutrients** की उपलब्धता।
- ग) **Post harvest loss** को कम करने हेतु **Warehousing** एवं **Cold Chain** के क्षेत्र में **investment** को बढ़ावा।
- घ) **National farm Market** को विकसित करना तथा कृषि के लिए **e-platform** विकसित करना।
- च) **Food Processing** के द्वारा इस क्षेत्र में **value addition** प्रदान करना।
- छ) **Crop Insurance scheme** को **Strengthening** करना ताकि **Risk** को कम किया जा सके।
- ज) **Ancillaries activity** जैसे पौल्ट्री, **Bee-कीपिंग** एवं **Fisheries** को बढ़ावा।

सरकार आय केंद्रितता पर ध्यान केंद्रित करके कृषि क्षेत्र को पुनर्जीवित करने का लक्ष्य बना रही है। किसानों के लिए शुद्ध सकारात्मक रिटर्न का एहसास करने के लिए, राज्यों / केंद्र शासित प्रदेशों के माध्यम से प्रमुख रूप से योजनाओं का प्रचार और कार्यान्वयन किये जा रहे हैं: - मृदा स्वास्थ्य कार्ड (SHC) योजना; नीम लेपित यूरिया (NCU); प्रधानमंत्री कृषि सिंचाई योजना (PMKSY); परम्परागत कृषि विकास योजना (PKVY); राष्ट्रीय कृषि बाजार योजना (ई-एनएएम); प्रधानमंत्री आवास बीमा योजना (पीएमएफबीवाई); राष्ट्रीय खाद्य सुरक्षा मिशन (एनएफएसएम); बागवानी के विकास के लिए मिशन (MIDH); तिलहन और तिलहन पर राष्ट्रीय मिशन (NMOOP); स्थायी कृषि के लिए राष्ट्रीय मिशन (एनएमएसए); कृषि विस्तार और प्रौद्योगिकी पर राष्ट्रीय मिशन (NMAET) और राष्ट्रीय कृषि विकास योजना (RKVY)। इसके अलावा, वृक्षारोपण (हर मेध पार पेड), मधुमक्खी पालन, डेयरी और मत्स्य पालन से संबंधित योजनाएं भी लागू की जाती हैं। ये सभी योजनाएँ कृषि के उत्पादन और उत्पादकता को बढ़ाने के लिए कार्यान्वित की जाती हैं और जिससे किसानों की आय में वृद्धि होती है। फार्मर्स के काम को डबल करने के लिए Capital formation की आवश्यकता है इस संबंध में सभी बैंकों को Crop loan से संबंधित documentation process को Simplify करने की जरूरत है साथ ही साथ त्वरित Sanction एवं disbursement को Specified time लिमिट में करने हेतु भी ध्यान देने की आवश्यकता है।

LBS के तहत इस agenda को सभी forums जैसे SLBC, DCC, DLRC एवं BLBC की बैठक को रेगुलर अजेंडा में शामिल किया जाना है।

सभी LDMs इस विषय पर Monitoring एवं Progress review के लिए NABARD द्वारा सुझाए Benchmark को ध्यान में रखते हुए इस मुद्दे को हर DCC, DLRC की बैठक में शामिल करें। (नाबाई Circular No: 328/CPD-10/2019 दिनांक 31 December 2019)। इस संबंध में सभी एलडीएम को रिपोर्टिंग format एसएलबीसी द्वारा प्रेषित किये जा चुके हैं, सितम्बर, 2020 तिमाही की SLBC बैठक से इस विषय की प्रगति रिपोर्ट निरंतर रूप से शामिल किये जा रहे हैं।

राज्य स्तरीय बैंकर्स समिति, झारखण्ड
संयोजक : बैंक ऑफ़ इंडिया

मार्च 2025 तिमाही के दौरान राज्य के सभी प्रखण्ड में BLBC एवं सभी जिलों में DCC/DLRC के हुए बैठक का प्रतिवेदन:

जिला	मार्च 2025 तिमाही के दौरान बी.एल.बी.सी की बैठक	मार्च 2025 तिमाही के दौरान जिले में डी.सी.सी. / डी.एल.आर.सी. की बैठक
बोकारो	सभी प्रखण्ड में हो चुका है।	08-03-25
चतरा	सभी प्रखण्ड में हो चुका है।	17-03-25
देवघर	सभी प्रखण्ड में हो चुका है।	लंबित है।
धनबाद	सभी प्रखण्ड में हो चुका है।	20-03-25
दुमका	सभी प्रखण्ड में हो चुका है।	19-03-25
पूर्वी सिंहभूम	सभी प्रखण्ड में हो चुका है।	20-03-25
गढ़वा	सभी प्रखण्ड में हो चुका है।	28-03-25
गिरिडीह	सभी प्रखण्ड में हो चुका है।	25-03-25
गुमला	सभी प्रखण्ड में हो चुका है।	18-02-25
गोड्डा	सभी प्रखण्ड में हो चुका है।	21-02-25
हजारीबाग	सभी प्रखण्ड में हो चुका है।	27-03-25
जामताड़ा	सभी प्रखण्ड में हो चुका है।	28-03-25
खूंटी	सभी प्रखण्ड में हो चुका है।	19-03-25
कोडरमा	सभी प्रखण्ड में हो चुका है।	27-02-25
लातेहार	सभी प्रखण्ड में हो चुका है।	29-04-25
लोहारदग्गा	सभी प्रखण्ड में हो चुका है।	20-03-25
पाकुड़	सभी प्रखण्ड में हो चुका है।	19-02-25
पलामू	सभी प्रखण्ड में हो चुका है।	11-04-25
रामगढ़	सभी प्रखण्ड में हो चुका है।	28-02-25
रांची	सभी प्रखण्ड में हो चुका है।	21-03-25
साहेबगंज	सभी प्रखण्ड में हो चुका है।	25-03-25
सराइकेला	सभी प्रखण्ड में हो चुका है।	07-03-25
सिमडेगा	सभी प्रखण्ड में हो चुका है।	18-03-25
पश्चिमी सिंहभूम	सभी प्रखण्ड में हो चुका है।	लंबित है।

स्रोत : अग्रणी जिला प्रबंधक कार्यालय

STATE LEVEL BANKERS' COMMITTEE

CONVENOR - BANK OF INDIA

PROGRESS FOR IMPLEMENTATION OF ADS

BANK WISE DETAILS OF LOAN SANCTIONED UNDER ADS DURING 2024-25

Activities	NAME OF BANK	TFO/Amt	TERM LOAN SANCTIONED	
		Disbursed	During the Quarter	Cumulative
		in Lacs.	MARCH 2025	Amount in
		Amount in	Amount in Lacs	Amount in Lacs
		Lacs	Lacs	Lacs
DAIRY	BANDHAN BANK	9.40	9.40	36.45
	BANK OF BARODA	129.08	13.00	140.98
	BANK OF INDIA	392.83	77.54	478.36
	CANARA BANK	20.11	1.80	23.76
	CENTRAL BANK OF INDIA	0.00	50.60	50.60
	HDFC BANK	6.25	0.00	6.25
	INDIAN BANK	30.77	2.71	35.63
	INDIAN OVERSEAS BANK	8.25	0.00	8.25
	JHARKHAND STATE COOPERATIVE BANK LTD.	15.24	3.40	18.64
	JRG BANK	37.73	19.05	60.28
	PUNJAB NATIONAL BANK	16.53	0.00	16.53
	STATE BANK OF INDIA	659.99	63.47	737.41
	UCO BANK	32.70	15.00	32.70
DAIRY/GOATERY	UNION BANK OF INDIA	428.24	4.85	433.09
	BANK OF BARODA	50.72	11.25	61.97
	BANK OF INDIA	179.65	35.30	214.95
	INDIAN BANK	1.00	1.00	2.00
	JHARKHAND STATE COOPERATIVE BANK LTD.	27.23	8.20	35.43
	JRG BANK	25.68	1.70	31.13
	STATE BANK OF INDIA	20.06	3.40	21.06
DAIRY/POULTRY	UNION BANK OF INDIA	25.46	4.40	29.86
	BANK OF INDIA	4.48	4.60	9.08
FARME MECHANISATION	CANARA BANK	60.33	1.80	62.13
	AXIS BANK	0.00	0.00	65.00
	BANDHAN BANK	0.00	0.00	18.00
	BANK OF BARODA	35.00	35.00	65.00
	BANK OF INDIA	109.31	7.98	118.29
	BANK OF MAHARASHTRA	0.00	0.00	3.00
	CANARA BANK	905.00	905.00	911.00
	ICICI BANK	20.00	20.00	20.00
	IDBI	0.00	0.00	86.00
	JRG BANK	27.25	27.25	92.00
	PUNJAB & SINDH BANK	3.00	3.00	3.00
	PUNJAB NATIONAL BANK	0.00	0.00	135.00
	STATE BANK OF INDIA	206.00	180.00	579.00
	UCO BANK	0.00	0.00	8.00
FISHERY	UJJIVAN SMALL FINANCE BANK	0.00	0.00	120.00
	UNION BANK OF INDIA	0.00	0.00	5.00
	UTKARSH SMALL FINANCE BANK LIMITED	682.40	682.40	889.00
	BANK OF BARODA	4.44	1.30	5.74
	BANK OF INDIA	21.50	8.05	29.55
	CENTRAL BANK OF INDIA	4.00	0.00	4.00
	INDIAN BANK	8.50	0.00	8.50
	PUNJAB NATIONAL BANK	11.00	0.00	11.00
GOATERY REARING	STATE BANK OF INDIA	13.50	0.50	14.00
	UNION BANK OF INDIA	27.26	7.40	34.66
GOATERY	INDIAN BANK	1.60	0.00	1.60
	STATE BANK OF INDIA	7.20	0.00	7.20
	AXIS BANK	5.10	5.10	17.74
	BANDHAN BANK	15.70	16.00	55.62
	BANK OF INDIA	20.78	17.20	37.56
	CANARA BANK	33.25	0.00	33.25
	INDIAN BANK	0.50	1.20	1.70
	INDIAN OVERSEAS BANK	0.00	1.10	1.10
	JRG BANK	159.60	159.00	161.30
	STATE BANK OF INDIA	25.80	0.60	27.60
	UCO BANK	1.00	0.00	1.00
PIGGERY	UNION BANK OF INDIA	0.50	0.50	0.50
	UTKARSH SMALL FINANCE BANK LIMITED	6.50	6.50	21.68
POULTRY	BANK OF INDIA	10.28	5.30	14.58
	INDIAN BANK	0.00	1.20	1.20
	BANK OF BARODA	7.15	2.50	9.65
	BANK OF INDIA	7.40	1.67	9.07
	CANARA BANK	172.90	1.40	172.90
	CENTRAL BANK OF INDIA	4.00	0.00	4.00
	JRG BANK	9.00	0.00	9.00
	PUNJAB NATIONAL BANK	1.40	1.40	1.40
	STATE BANK OF INDIA	2.70	0.70	2.70
	UCO BANK	7.00	7.00	12.00
UNION BANK OF INDIA	3.00	1.50	4.50	
TOTAL		4762.25	2440.22	6380.13

Source :LDMs

STATE LEVEL BANKERS' COMMITTEE

CONVENOR - BANK OF INDIA

PROGRESS FOR IMPLEMENTATION OF ADS				
DISTRICT WISE DETAILS OF LOAN SANCTIONED UNDER ADS DURING 2024-25				
Activities	NAME OF DISTRICT	TFO/Amt Disbursed in Lacs.	TERM LOAN SANCTIONED	
			During the Quarter MARCH 2025	Cumulative
			Amount in Lacs	
DAIRY	CHATRA	13.80	10.20	32.10
	DEOGHAR	547.11	63.94	611.05
	DUMKA	9.00	0.00	9.00
	EAST SINGHBHUM	483.41	97.35	580.76
	GIRIDIH	27.14	3.71	30.85
	GODDA	37.60	38.10	129.50
	GUMLA	5.20	0.60	5.80
	HAZARIBAGH	79.80	10.55	89.25
	KODERMA	7.00	3.50	7.00
	LATEHAR	10.00	0.00	10.00
	LOHARDAGA	141.86	3.74	145.60
	PALAMAU	25.00	25.00	25.00
	RAMGARH	2.00	2.80	4.80
	RANCHI	396.89	0.00	396.89
SARAIKELA-KHARSAWAN	1.31	1.33	1.33	
DAIRY/GOATERY	CHATRA	2.40	1.80	5.55
	EAST SINGHBHUM	311.49	62.45	373.94
	PAKUR	6.40	0.00	6.40
	RAMGARH	1.00	1.00	2.00
	RANCHI	8.51	0.00	8.51
DAIRY/POULTRY	DHANBAD	28.34	0.00	28.34
	EAST SINGHBHUM	36.47	6.40	42.87
FARME MECHANISATION	EAST SINGHBHUM	52.00	0.00	52.00
	LATEHAR	26.00	0.00	26.00
	LOHARDAGA	57.31	7.98	66.29
	PALAMAU	1852.65	1852.65	2973.00
FISHERY	BOKARO	3.50	0.00	3.50
	DEOGHAR	8.50	0.00	8.50
	EAST SINGHBHUM	34.70	11.50	46.20
	HAZARIBAGH	2.00	3.25	5.25
	JAMTARA		2.50	2.50
	KODERMA	40.00	0.00	40.00
	RANCHI	1.50	0.00	1.50
	BOKARO	7.90	0.00	7.90
GOATERY	CHATRA	3.20	2.20	9.03
	DEOGHAR	1.00	0.00	1.00
	EAST SINGHBHUM	30.80	0.00	30.80
	GODDA	27.30	27.60	95.04
	GUMLA	1.18	2.30	3.48
	HAZARIBAGH	24.00	0.45	24.45
	LATEHAR	1.00	0.00	1.00
	LOHARDAGA	9.10	4.50	13.60
	PALAMAU	158.00	158.00	158.00
	RAMGARH	2.00	9.50	11.50
	SARAIKELA-KHARSAWAN	1.65	1.65	1.65
	SIMDEGA	0.60	0.00	0.60
	WEST SINGHBHUM	1.00	1.00	1.00
	GOATERY REARING	DUMKA	8.80	0.00
PIGGERY	GUMLA	2.22	5.50	7.72
	LOHARDAGA	4.00	0.00	4.00
	RANCHI	3.06	0.00	3.06
	WEST SINGHBHUM	1.00	1.00	1.00
POULTRY	BOKARO	171.50	0.00	171.50
	DEOGHAR	2.00	0.00	2.00
	EAST SINGHBHUM	7.15	2.50	9.65
	GUMLA	18.40	1.67	20.07
	PALAMAU	7.00	7.00	12.00
	RAMGARH	3.00	1.50	4.50
	RANCHI	2.00	0.00	2.00
WEST SINGHBHUM	3.50	3.50	3.50	
TOTAL		4762.25	2440.22	6380.13

Source :LDMs

DOUBLING OF FARMERS' INCOME BY 2024

SI No	District	Details of Farmer						Benchmark Parameter				
		Total No of Farmers	Out of A total no of Operational Holdings	Out of A total no of PM Kissan beneficiary farmers	Out of A total no of SF/MF farmers	Out of A total no of Tenant farmers	Total No of SF/MF/Tenant farmers (D+E)	Coverage of Farmers				
								No. of Agri. Loan Accounts	Out of G total no of KCC a/cs (No of A/cs)	Out of G total no of SF/MF a/cs (No of A/cs)	Out of G total no of Allied Activities a/cs (No of A/cs)	Out of H (Total no of KCC a/cs) total no of PM Kissan beneficiary (No of A/cs)
A	B	C	D	E	F	G	H	I	J	K		
1	BOKARO	87991	87991	55580	87991	0	87991	85934	55580	58919	12960	55580
2	CHATRA	206045	73043	106825	143214	43698	186912	97415	61254	81245	8125	25647
3	DEOGHAR	334018	111000	292843	252280	0	252280	118686	89226	89226	16748	89226
4	DHANBAD	96360	41631	86273	40798	0	40798	0	0	0	0	0
5	DUMKA	120752	108973	104479	116504	0	116504	99528	70328	99528	29200	69139
6	EAST-SINGHBHUM	157689	165152	99753	140797	0	140797	157660	109129	147535	20437	98987
7	GARHWA	24800	183398	303525	220000	0	220000	92345	60241	81264	8966	59784
8	GIRIDIH	21704	18128.71	1359	385	316	701	280	2	7.15	NA	0
9	GODDA	140000	86782	109736	86400	36750	123150	138100	88500	90950	1250	78500
10	GUMLA	321272	305690	92807	286440	15400	301840	24244	17893	21781	3215	16993
11	HAZARIBAGH	232610	129112	224902	115473	1931	117404	137341	88555	119729	21767	70510
12	JAMTARA	125326	37570	112033	75196	2600	77796	63796	48915	29349	5881	41848
13	KHUNTI	75000	75000	66851	66505	6489	72994	57347	52119	49614	5674	45746
14	KODERMA	106000	35750	38426	71550	23850	95400	230892	195417	193358	166596	68483
15	LATEHAR	77791	75190	57704	60011	0	60011	41121	42137.65	32896	411	NA
16	LOHARDAGA	99780	52916	49437	42686	0	42686	57816	49602	49663	9058	41482
17	PAKUR	124500	111000	90058	90058	34442	124500	10031	76008	60562	95873	75124
18	PALAMU	293231	274040	226117	253478	0	253478	147923	83578	136829	63167	83578
19	RAMGARH	69508	69508	54893	0	0	0	34414	26918	NA	11998	NA
20	RANCHI	132707	103494	106678	79224	13821	93045	140566	64088	34995	1996	45921
21	SAHEBGANJ	130000	95088	34302	110000	20000	130000	66931	43682	29570	17171	29580
22	SARAIKELA	235912	137026	77847	104327	30186	134513	158979	68088	153182	21549	68088
23	SIMDEGA	128544	84593	31040	64342	0	64342	48957	39077	29433	9006	36330
24	WEST-SINGHBHUM	145344	131473	69567	95163	0	95163	136434	132540	136434	3410	69567
Total		3486884	2593548.71	2493035	2602822	229483	2832305	2146740	1562877.65	1726069.15	534458	1170113

SOURCE: LDMS

DOUBLING OF FARMERS' INCOME BY 2024

Benchmark Parameter												
Coverage of Farmers			Short Term Credit					Term Loan				Extent of Coverage under Crop Insurance
No. of SF/MF Accounts financed (disbursed) during the year (No of A/cs)	No. of Tenant Farmers Accounts financed (disbursed) during the year (No of A/cs)	Total No. of SF/MF and Tenant Farmers Accounts financed (disbursed) during the year (L+M)	Crop Loan Amount disbursed per hectare of net cultivable area (Amount in Rs Lacs)	Total No of SF/ MF/ Tenant Farmers financed (No. of Accounts)	Total Amount of SF/ MF/ Tenant Farmers financed (Amt in Rs Lacs)	Total No of allied activities Accounts (No. of Accounts)	Total Amount of Allied Activities Accounts (Amount in Rs Lacs)	Total No of SF/ MF/ Tenant Farmers financed (No. of Accounts)	Total amount of SF/ MF/ Tenant Farmers financed (Amount in Rs Lacs)	Total No of allied activities Accounts (No. of Accounts)	Total Amount of Allied Activities Accounts (Amount in Rs Lacs)	Out of G Total No. of Crop Loan accounts covered under insurance
L	M	N	O	P	Q	R	S	T	U	V	W	X
29946	0	29946	0.55	85934	40500.00	12963	17181	85934	40500.00	12963	17181.00	0
31254	16541	47795	0.16	13547	19562.21	20147	32541	26541	4536.21	17454	4321.25	0
33673	0	33673	0.72	89226	51174.00	16748	15342	46208	52186.00	614	10141.00	33390
0	0	0	0.00	0	0.00	0	0	0	0.00	0	0.00	0
56105	0	56105	0.69	56315	30443.43	14525	10316.85	1518	2080.54	1860	2570.00	0
82435	0	82435	0.28	108515	48494.36	18195	7618.95	40876	20248.63	24896	12789.53	31496
16618	0	16618	0.51	16618	19578.84	5966	9702.25	32657	17823.27	998	731.22	0
0	1,140	1140	0.00	0	0.00	0	0	0	0.00	0	0.00	0
9200	0	9200	0.42	86000	50640.00	30300	16950	22400	13690.00	1200	450.00	0
21781	0	21781	0.66	20587	13735.70	2905	5588.55	1194	796.64	310	596.36	17893
1635	43	1678	17155.00	17412	11886.00	8901	20329	13050	21866.00	21795	8827.00	137341
17103	0	17103	0.70	14400	70.82	6646	10587	7077	624.00	5881	624.00	23847
9884	177	10061	8239.00	9622	4294.00	1331	872	1288	1235.00	1077	1065.00	0
5474	3758	9232	0.35	0	0.00	0	0	65086	10168.57	18290	10943.27	123386
7899	0	7899	0.30	31374	23825.93	NA	NA	605	5439.00	1713	2165.00	NA
8184	0	8184	0.93	9145	5423.00	7691	6208	6274	5103.00	7754	6176.00	0
10715	1803	12518	1.02	5165	4610.00	1230	2150	4321	3824.00	718	1320.00	26909
42633	0	42633	0.69	26438	23549.98	NA	NA	19652	26087.93	19009	23824.33	NA
0	0	0	6879.41	NA	NA	NA	NA	NA	NA	NA	NA	NA
13584	2550	16134	10569.63	72893	9614.00	5902	1363.43	39060	65393.75	18614	64943.29	19901
26488	9688	36176	0.2.55	5588	5065.00	17171	14142.78	32850	22560.30	6805	9578.87	17191
71405	5123	76528	0.60	26577	9793.00	0	0	49951	35849.00	3278	9676.00	158979
848	0	848	216.50	33065	13254.98	8559	3274.15	10930	4605.30	10544	4653.00	0
898	0	898	0.70	132540	43963.00	0	0	0	0.00	3410	3227.00	0
497762	40823	538585	43068.82	860961	429478.25	179180	174166.96	507472	354617.14	179183	195803.12	590333

SOURCE: LDMS

DOUBLING OF FARMERS' INCOME BY 2024

Growth Parameters (Over the Previous Period)

Short Term credit / Working capital for allied activities		Growth in Agriculture Term Loan disbursed (Capital Formation)		Growth in Agriculture Infrastructure (Capital Formation)		Crop Insurance	Market Development / Linkage					
Growth in number of accounts of Short term credit / Working capital for allied activities to farmers (No of A/cs)	Growth in amount of Short term credit / Working capital for allied activities to farmers (Amt in Rs Lacs)	Growth in No of accounts of Term Loan for Agriculture and allied activities (Farm Credit) (No of A/cs)	Growth in Amount of Term Loan for Agriculture and allied activities (Farm Credit) (Amount in Rs Lacs)	Growth in No of accounts in Agriculture Infrastructure (No of A/cs)	Growth in No of amount in Agriculture Infrastructure (No of Amount)	Growth in number of claims received and settled	Growth in Number of FPOs financed by Banks	Growth in Amount in No. of FPOs financed by Banks(Amount in Rs. Lacs)	Growth in Number of SHGs/JLGs financed by Banks	Growth in Amount of SHGs/JLGs financed by Banks(Amount in Rs. Lacs)	Growth in Number of accounts against warehouse receipts	Growth in Number of amount against warehouse receipts(Amount in Rs. Lacs)
Y	Z	AA	AB	AC	AD	AE	AF	AG	AH	AI	AJ	AK
200	200.00	150	200.00	0	0.00	0	0	0	5804	15574.00	0	0.00
14521	4456.32	19654	6325.47	478	725.00	0	1	0	859	2511.88	0	0.00
146	2952.00	674	357.00	19	232.00	0	2	10.7	1443	42051.37	0	0.00
0	0.00	0	0.00	0	0.00	0	0	0	0	0.00	0	0.00
20	14.00	20	24.00	0	0.00	0	0	0	2835	8505.00	0	0.00
2055	1133.00	1263	3101.00	58	128.00	0	0	0	15867	11268.00	0	0.00
6703	7808.00	27287	13991.00	277	80.48	0	0	0	854	1583.27	0	0.00
0	0.00	0	0.00	0	0.00	0	0	0	0	0.00	0	0.00
360	240.00	190	1900.00	0	0.00	0	0	0	12600	14130.00	0	0.00
185	122.10	60	115.42	0	0.00	0	0	0	1332	2999.33	0	0.00
26554	2020.00	2546	5166.00	23	89.92	0	10	85.28	10681	14071.00	0	0.00
798	507.00	19	23.00	0	0.00	0	0	0	782	782.00	0	0.00
186	131.00	161	144.00	0	0.00	0	0	0	0	0.00	0	0.00
0	0.00	35	9.05	0	0.00	0	0	0	15310	100.80	0	0.00
NA	NA	20444	18863.00	2	2.04	NA	NA	NA	459	459.00	NA	NA
2058	1292.00	3416	1981.00	0	0.00	0	0	0	17368	23749.00	0	0.00
9143	7542.00	11041	11187.00	0	0.00	0	0	0	7353	9979.00	0	0.00
2745	209.64	3792	877.93	742	217.87	NA	NA	NA	2097	2021.00	NA	NA
NA	NA	NA	NA	NA	NA	NA	NA	NA	2387	NA	NA	NA
11952	3441.00	246	101.00	0	0.00	0	0	0	8598.38	8750.00	0	0.00
6805	9578.87	10690	12589.00	7	2.70	0	0	0	5,565	4255.60	0	0.00
1028	1084.00	0	0.00	3	18.00	0	0	0	823	1234.50	0	0.00
15	4.00	0	0.00	0	0.00	0	0	0	86	206.00	0	0.00
2215	3330.00	1195	1614.00	0	0.00	0	0	0	7721	38605.00	0	0.00
87689	46064.93	102883	78568.87	1609	1496.01	0	13	95.98	120824.38	202835.75	0	0.00

SOURCE: LDMS

कार्यसूची सं.	16
बैठक सं	91

अध्यक्ष की अनुमति से अन्य विषय पर चर्चा.....

ANNEXURES

STATE LEVEL BANKERS' COMMITTEE - JHARKHAND

CONVENOR : BANK OF INDIA

OUTSTANDING POSITION OF DEPOSIT AND ADVANCES AND CD RATIO - BANKWISE

AS ON 31st MARCH 2025

Annexure - I (A)

Amt in Lakhs

Sl No	BANK NAME	RURAL			SEMI URBAN				URBAN				TOTAL				PLACE OF UTILIZATION	TOTAL ADVANCES	CD RATIO (INCL. POU)	
		NO OF BR.	DEPOSIT	ADVANCES	C.D RATIO	NO OF BR.	DEPOSIT	ADVANCES	C.D RATIO	NO OF BR.	DEPOSIT	ADVANCES	C.D RATIO	NO OF BR.	DEPOSIT	CORE ADVANCES				C.D RATIO
LEAD BANKS																				
1	STATE BANK OF INDIA	318	2269675	6,96,902	30.70%	132	39,29,504	11,33,699	28.85%	133	56,34,602	23,20,644	41.19%	583	1,18,33,781	41,51,244	35.08%	767887	49,19,131	41.57%
2	BANK OF INDIA	297	2097246	6,85,716	32.70%	97	12,78,020	3,33,485	26.09%	98	23,87,001	6,03,631	25.29%	492	57,62,267	16,22,832	28.16%	897124	25,19,956	43.73%
3	INDIAN BANK	77	348301	79,005	22.68%	37	3,45,315	72,242	20.92%	50	8,54,530	2,45,063	28.68%	164	15,48,147	3,96,310	25.60%	47300	4,43,610	28.65%
A	SUB TOTAL	692	4715223	14,61,622	31.00%	266	55,52,839	15,39,426	27.72%	281	88,76,133	31,69,338	35.71%	1,239	1,91,44,194	61,70,386	32.23%	1712311	78,82,697	41.18%
OTHER PUBLIC SECTOR BANKS																				
4	CENTRAL BANK OF INDIA	27	141910	49,807	35.10%	33	1,40,884	40,147	28.50%	29	4,07,411	4,60,472	113.02%	89	6,90,205	5,50,425	79.75%	-19075	5,31,350	76.98%
5	PUNJAB NATIONAL BANK	78	347765	81,067	23.31%	53	4,35,482	1,12,175	25.76%	77	12,89,487	4,94,292	38.33%	208	20,72,734	6,87,533	33.17%	91469	7,79,002	37.58%
6	CANARA BANK	80	210219	1,00,191	47.66%	52	21,11,394	1,02,309	4.85%	62	9,30,428	8,74,772	94.02%	194	32,52,042	10,77,272	33.13%	497177	15,74,449	48.41%
7	UNION BANK OF INDIA	35	161078	50,696	31.47%	33	2,52,198	75,438	29.91%	50	10,26,697	3,60,154	35.08%	118	14,39,972	4,86,288	33.77%	111152	5,97,440	41.49%
8	UCO BANK	22	104266	20,335	19.50%	30	1,35,584	36,327	26.79%	29	3,10,873	1,19,992	38.60%	81	5,50,724	1,76,654	32.08%	17701	1,94,355	35.29%
9	BANK OF BARODA	36	106770	44,233	41.43%	45	2,55,777	1,05,953	41.42%	52	8,35,713	3,58,198	42.86%	133	11,98,261	5,08,385	42.43%	23211	5,31,596	44.36%
10	INDIAN OVERSEAS BANK	13	72794	22,188	30.48%	12	38,123	14,864	38.99%	19	2,29,862	88,883	38.67%	44	3,40,779	1,25,935	36.96%	0	1,25,935	36.96%
11	PUNJAB AND SINDH BANK	2	4870	2,629	53.97%	5	12,589	4,654	36.96%	13	1,27,135	36,365	28.60%	20	1,44,595	43,647	30.19%	0	43,647	30.19%
12	BANK OF MAHARASHTRA	2	586	500	85.29%	18	24,037	13,759	57.24%	16	97,027	79,630	82.07%	36	1,21,650	93,889	77.18%	7794	1,01,683	83.59%
B	SUB TOTAL	295	1150259	3,71,645	32.31%	281	34,06,069	5,05,625	14.84%	347	52,54,633	28,72,757	54.67%	923	98,10,960	37,50,028	38.22%	729429	44,79,456	45.66%
PRIVATE BANKS																				
13	IDBI BANK LTD	12	30437	19,204	63.09%	23	1,93,453	49,879	25.78%	22	3,96,132	1,42,725	36.03%	57	6,20,022	2,11,808	34.16%	0	2,11,808	34.16%
14	IDFC FIRST BANK LIMITED	0	0	3,486	-	0	-	0	-	10	81,345	1,15,000	141.37%	10	81,345	1,18,487	145.66%	0	1,18,487	145.66%
15	FEDERAL BANK LTD	0	0	-	-	3	11,696	4,614	39.45%	7	93,105	52,732	56.64%	10	1,04,801	57,346	54.72%	0	57,346	54.72%
16	HDFC BANK LTD	17	48516	46,318	95.47%	39	3,41,917	2,38,837	69.85%	48	19,47,263	10,98,283	56.40%	104	23,37,696	13,83,438	59.18%	6650	13,90,088	59.46%
17	ICICI BANK LTD	28	30967	11,755	37.96%	35	1,94,987	1,18,355	60.70%	43	9,57,016	8,10,723	84.71%	106	11,82,970	9,40,833	79.53%	0	9,40,833	79.53%
18	KARNATAKA BANK LTD	0	0	-	-	0	-	-	-	3	15,495	13,840	89.32%	3	15,495	13,840	89.32%	0	13,840	89.32%
19	AXIS BANK LTD	21	27931	24,081	86.21%	39	2,20,681	2,02,813	91.90%	48	7,18,662	4,65,337	64.75%	108	9,67,273	6,92,230	71.57%	70200	7,62,430	78.82%
20	INDUSIND BANK	3	12858	2,62,705	2043.08%	7	21,722	82,163	378.25%	16	2,15,443	2,13,549	99.12%	26	2,50,023	5,58,416	223.35%	0	5,58,416	223.35%
21	JAMMU & KASHMIR BANK LTD	0	0	-	-	0	-	-	-	1	3,946	2,648	67.11%	1	3,946	2,648	67.11%	0	2,648	67.11%
22	YES BANK	0	0	-	-	0	-	-	-	8	1,16,968	70,640	60.39%	8	1,16,968	70,640	60.39%	0	70,640	60.39%
23	KOTAK MAHENDRA BANK LTD	3	5024	4,067	80.96%	4	8,166	4,464	54.66%	11	1,34,425	1,44,650	107.61%	18	1,47,615	1,53,181	103.77%	0	1,53,181	103.77%
24	SOUTH INDIAN BANK LTD	0	0	-	-	0	-	-	-	3	24,911	1,976	7.93%	3	24,911	1,976	7.93%	0	1,976	7.93%
25	DBS BANK	0	0	-	-	0	-	-	-	2	4,737	6,265	132.26%	2	4,737	6,265	132.26%	0	6,265	132.26%
26	KARUR VYSYA BANK	0	0	-	-	0	-	-	-	1	2,675	3,491	130.53%	1	2,675	3,491	130.53%	0	3,491	130.53%
27	BANDHAN BANK	8	17422	55,590	319.09%	26	89,442	65,329	73.04%	18	2,19,363	65,585	29.90%	52	3,26,226	1,86,504	57.17%	0	1,86,504	57.17%
28	RBL BANK	0	0	-	-	0	-	-	-	2	8,199	36,645	446.98%	2	8,199	36,645	446.98%	2204	38,849	473.85%
29	CITY UNION	0	0	-	-	0	-	-	-	2	920	1,139	123.78%	2	920	1,139	123.78%	0	1,139	123.78%
C	SUB TOTAL	92	1,73,155	4,27,206	246.72%	176	10,82,063	7,66,454	70.83%	245	49,40,602	32,45,228	65.68%	513	61,95,820	44,38,887	71.64%	79054	45,17,941	72.92%
A+B+C	TOTAL COMMERCIAL BANK	1,079	6038636	22,60,473	37.43%	723	1,00,40,971	28,11,505	28.00%	873	1,90,71,368	92,87,323	48.70%	2,675	3,51,50,975	1,43,59,301	40.85%	2520793	1,68,80,094	48.02%
REGIONAL RURAL BANKS																				
D	JHARKHAND RAJYA GRAMIN BANK	361	873886	5,21,349	59.66%	64	2,15,040	1,15,596	53.76%	25	68,093	52,723	77.43%	450	11,57,018	6,89,667	59.61%	0	6,89,667	59.61%
COOPERATIVE BANKS																				
30	DHANBAD CENTRAL CO-OP. BANK	6	12780	1,095	8.57%	0	-	-	-	6	35,228	5,217	14.81%	12	48,008	6,313	13.15%	0	6,313	13.15%
31	JHARKHAND STATE COOPERATIVE BANK LTD	66	83125	10,979	13.21%	24	20,968	3,487	16.63%	15	1,64,080	1,00,179	61.06%	105	2,68,173	1,14,645	42.75%	0	1,14,645	42.75%
E	SUB TOTAL	72	95905	12,074	12.59%	24	20,968	3,487	16.63%	21	1,99,308	1,05,397	52.88%	117	3,16,181	1,20,958	38.26%	0	1,20,958	38.26%
SMALL FINANCE BANKS																				
32	ESAF SMALL FINANCE BANK LIMITED	2	2226	1,081	48.56%	6	2,249	4,542	201.92%	8	15,676	8,597	54.84%	16	20,151	14,219	70.56%	0	14,219	70.56%
33	UJIVAN SMALL FINANCE BANK	3	712	5,476	769.35%	6	6,115	18,384	300.62%	12	70,160	49,287	70.25%	21	76,987	73,148	95.01%	0	73,148	95.01%
34	UTKARSH SMALL FINANCE BANK LIMITED	50	1563	42,537	2721.67%	36	7,859	32,466	413.11%	13	83,310	21,791	26.16%	99	92,732	96,795	104.38%	0	96,795	104.38%
35	JANA SMALL FINANCE BANK	1	53	1,463	2740.16%	4	490	1,305	266.18%	8	1,14,343	29,428	25.74%	13	1,14,887	32,197	28.03%	0	32,197	28.03%
36	AU SMALL FINANCE BANK	0	0	-	-	0	-	-	-	1	18,434	5,757	31.23%	1	18,434	5,757	31.23%	0	5,757	31.23%
G	SUB TOTAL	56	4554	50,558	62.80	52	16,714	56,698	11.82	42	3,01,923	1,14,861	2.08	150	3,23,191	2,22,117	68.73%	0	2,22,117	68.73%
PAYMENT BANKS																				
37	AIRTEL PAYMENTS BANK	0	9358	-	0.00%	0	1,230	-	0.00%	0	448	-	0.00%	0	11,036	-	0.00%	0	-	0.00%
38	FINO PAYMENTS BANK	0	115	-	0.00%	0	-	-	-	0	-	-	-	0	115	-	0.00%	0	-	0.00%
39	INDIA POST PAYMENTS BANK	0	0	-	-	16	52,240	-	0.00%	6	16,472	-	0.00%	22	68,712	-	0.00%	0	-	0.00%
H	SUB TOTAL	-	9473	-	0.00%	16	53,470	-	0.00%	6	16,920	-	0.00%	22	79,863	-	0.00%	0	-	0.00%
GRAND TOTAL- (A+B+C+D+E+F+G+H)		1,568	7022454	28,44,454	40.51%	879	1,03,47,163	29,87,286	28.87%	967	1,96,57,612	95,60,303	48.63%	3,414	3,70,27,228	1,53,92,043	41.57%	2520793	1,79,12,836	48.38%
																		R		

STATE LEVEL BANKERS' COMMITTEE - JHARKHAND

CONVENOR : BANK OF INDIA

OUTSTANDING POSITION OF DEPOSIT AND ADVANCES AND CD RATIO - DISTRICT WISE

Annexure - 1 (B)

AS ON 31st MARCH 2025

[Amount in Lakh]

SI No	District Name	RURAL				SEMI URBAN				URBAN				TOTAL				TOTAL		
		NO OF BR	DEPOSIT	ADVANCES	C.D RATIO	NO OF BR	DEPOSIT	ADVANCES	C.D RATIO	NO OF BR	DEPOSIT	ADVANCES	C.D RATIO	NO OF BR	DEPOSIT	CORE ADVANCES	C.D RATIO	PLACE OF UTILI-ZATION	TOTAL ADVANCES	C.D RATIO (Incl POU)
1	BOKARO	78	4,63,559	1,37,866	29.74%	54	5,30,045	1,61,615	30.49%	91	15,07,741	6,61,257	43.86%	223	25,01,345	9,60,738	38.41%	516938	14,77,676	59.08%
2	CHATRA	46	2,32,710	84,521	36.32%	23	2,81,305	71,488	25.41%	0	1,313	5,171	393.86%	69	5,15,328	1,61,180	31.28%	46	1,61,226	31.29%
3	DEOGHAR	71	3,01,225	1,12,371	37.30%	26	1,18,298	48,004	40.58%	48	7,27,976	3,02,215	41.51%	145	11,47,500	4,62,590	40.31%	-1102	4,61,488	40.22%
4	DHANBAD	76	5,41,797	1,31,383	24.25%	58	4,53,571	2,05,127	45.22%	182	33,33,117	13,35,043	40.05%	316	43,28,485	16,71,553	38.62%	156472	18,28,025	42.23%
5	DUMKA	86	3,01,896	1,00,037	33.14%	37	3,63,115	1,37,292	37.81%	1	6,535	3,703	56.66%	124	6,71,546	2,41,032	35.89%	-6	2,41,026	35.89%
6	EAST SINGHBHUM	82	3,45,388	1,57,434	45.58%	72	5,28,549	2,08,791	39.50%	198	35,74,332	21,48,528	60.11%	352	44,48,269	25,14,752	56.53%	648559	31,63,311	71.11%
7	GARHWA	67	1,87,775	80,298	42.76%	34	2,34,351	1,00,105	42.72%	0	2,035	2,230	109.59%	101	4,24,160	1,82,632	43.06%	132	1,82,765	43.09%
8	GIRIDIH	135	7,05,961	2,21,694	31.40%	9	62,461	14,955	23.94%	39	4,06,190	2,93,756	72.32%	183	11,74,612	5,30,404	45.16%	5916	5,36,320	45.66%
9	GODDA	73	3,11,993	1,16,825	37.44%	30	3,20,330	1,04,161	32.52%	0	1,876	2,534	135.10%	103	6,34,199	2,23,521	35.24%	179156	4,02,676	63.49%
10	GUMLA	53	1,83,011	55,486	30.32%	31	2,59,293	86,142	33.22%	3	3,176	3,604	113.46%	87	4,45,480	1,45,232	32.60%	20	1,45,251	32.61%
11	HAZARIBAGH	96	4,73,959	1,77,404	37.43%	30	1,95,339	1,06,143	54.34%	56	8,61,338	4,07,734	47.34%	182	15,30,636	6,91,281	45.16%	1504	6,92,785	45.26%
12	JAMTARA	40	1,54,049	50,253	32.62%	29	1,94,541	54,840	28.19%	0	-	1,473		69	3,48,590	1,06,567	30.57%	2	1,06,569	30.57%
13	KHUNTI	30	1,20,375	48,834	40.57%	22	1,39,651	57,248	40.99%	0	4,757	3,177	66.78%	52	2,64,784	1,09,259	41.26%	42	1,09,301	41.28%
14	KODERMA	33	1,76,560	61,955	35.09%	34	3,24,362	1,49,819	46.19%	0	3,166	9,733	307.48%	67	5,04,087	2,21,508	43.94%	19296	2,40,804	47.77%
15	LATEHAR	27	1,32,327	54,708	41.34%	29	1,73,970	71,450	41.07%	0	-	3,133		56	3,06,297	1,29,291	42.21%	2	1,29,293	42.21%
16	LOHARDAGA	24	78,017	40,474	51.88%	22	1,61,868	66,540	41.11%	0	2,348	2,207	93.98%	46	2,42,232	1,09,220	45.09%	500	1,09,720	45.30%
17	PAKUR	38	1,27,207	61,739	48.53%	23	1,92,677	89,655	46.53%	1	-	2,612		62	3,19,885	1,54,005	48.14%	8	1,54,013	48.15%
18	PALAMU	84	3,42,242	1,38,532	40.48%	57	6,27,574	2,15,930	34.41%	0	-	7,484		141	9,69,816	3,61,946	37.32%	24292	3,86,238	39.83%
19	RAMGARH	47	2,58,336	95,773	37.07%	70	7,80,600	3,26,637	41.84%	1	497	17,959	3614.74%	118	10,39,433	4,40,369	42.37%	44968	4,85,337	46.69%
20	RANCHI	155	7,35,050	5,35,742	72.89%	48	3,70,788	1,48,701	40.10%	320	88,26,321	40,29,767	45.66%	523	99,32,160	47,14,210	47.46%	138113	48,52,323	48.85%
21	SAHIBGANJ	41	1,42,615	57,757	40.50%	36	2,79,055	1,02,867	36.86%	0	-	2,565		77	4,21,669	1,63,189	38.70%	177	1,63,366	38.74%
22	SERAIKELA-KHARSAWAN	82	3,51,741	1,94,432	55.28%	19	1,03,898	41,492	39.94%	27	2,87,355	2,65,628	92.44%	128	7,42,994	5,01,552	67.50%	52147	5,53,699	74.52%
23	SIMDEGA	31	1,09,814	30,606	27.87%	22	1,24,128	40,115	32.32%	0	-	1,901		53	2,33,942	72,621	31.04%	102	72,723	31.09%
24	WEST SINGHBHUM	73	2,44,846	98,331	40.16%	64	35,27,394	3,78,169	10.72%	0	1,07,539	46,889	43.60%	137	38,79,779	5,23,390	13.49%	400052	9,23,442	23.80%
GRAND TOTAL		1,568	70,22,454	28,44,454	40.51%	879	1,03,47,163	29,87,286	28.87%	967	1,96,57,612	95,60,303	48.63%	3,414	3,70,27,228	1,53,92,043	41.57%	2187335	1,75,79,378	47.48%
																		RIDF	8,53,821	
																		STATE BANK OF INDIA (SDF)	3,33,458	50.68%
																		TOTAL ADVANCES	1,87,66,657	

SOURCE: SLBC PORTAL

STATE LEVEL BANKERS' COMMITTEE - JHARKHAND

CONVENOR : BANK OF INDIA

BANK WISE ANNUAL CREDIT PLAN ACHIEVEMENT UNDER AGRICULTURE UP TO END OF MARCH QUARTER OF FY 2024-25

[Number in Actual and Amount in Lakh]

Annexure -2 (A)-i

SI No	NAME OF BANKS	FARM CREDIT				Achv % (Amt.)	CROP LOANS (Out of Farm Credit)				Achv % (Amt.)
		TARGET		ACHIEVEMENT			TARGET		ACHIEVEMENT		
		No.	Amt	No.	Amt		No.	Amt	No.	Amt	
1	STATE BANK OF INDIA	2,35,749	1,74,917	1,49,896	1,33,099.84	76.09%	2,23,713	1,54,731	1,15,905	64,030.45	41.38%
2	BANK OF INDIA	2,86,845	1,69,516	2,60,077	1,19,816.31	70.68%	2,55,935	1,09,108	2,34,220	63,610.16	58.30%
3	INDIAN BANK	23,964	22,383	12,567	19,296.82	86.21%	15,166	10,389	6,395	2,967.43	28.56%
4	JHARKHAND RAJYA GRAMIN BANK	5,91,075	5,99,672	2,23,806	3,08,662.21	51.47%	4,92,076	3,59,153	1,42,804	1,14,408.15	31.85%
5	CENTRAL BANK OF INDIA	1,02,567	61,780	53,664	35,080.90	56.78%	62,786	25,534	24,008	7,811.14	30.59%
6	PUNJAB NATIONAL BANK	24,911	35,545	13,795	10,962.31	30.84%	23,965	31,988	13,229	9,417.52	29.44%
7	CANARA BANK	63,321	76,132	23,507	27,360.35	35.94%	62,091	73,894	22,706	26,824.64	36.30%
8	UNION BANK OF INDIA	67,729	76,955	51,851	47,848.29	62.18%	60,025	60,605	46,450	36,741.44	60.62%
9	UCO BANK	5,871	8,469	2,305	3,615.44	42.69%	5,712	8,294	2,174	3,468.91	41.82%
10	BANK OF BARODA	26,067	33,288	16,050	19,289.43	57.95%	22,075	20,993	10,546	8,792.13	41.88%
11	INDIAN OVERSEAS BANK	1,710	2,917	1,355	3,310.03	113.47%	1,333	2,355	730	1,619.90	68.80%
12	PUNJAB AND SINDH BANK	1,478	293	44	56.36	19.24%	1,453	227	21	12.26	5.40%
13	BANK OF MAHARASHTRA	685	418	174	338.24	80.92%	622	295	113	131.68	44.64%
14	IDBI BANK LTD	4,536	4,552	2,213	1,073.15	23.58%	3,845	3,406	2,024	782.48	22.97%
15	IDFC FIRST BANK LIMITED	38,916	17,247	18,442	7,631.60	44.25%	480	151	-	-	0.00%
16	FEDERAL BANK LTD	6,802	17,595	3,502	10,792.24	61.34%	6,792	17,555	3,502	10,792.24	61.48%
17	HDFC BANK LTD	52,772	34,588	15,812	15,378.50	44.46%	1,057	3,903	353	1,016.03	26.03%
18	ICICI BANK LTD	13,462	19,707	7,656	12,621.17	64.04%	785	353	6	2.46	0.70%
19	KARNATAKA BANK LTD	39	20	-	-	0.00%	-	-	-	-	0.00%
20	AXIS BANK LTD	37,471	46,495	11,211	21,528.84	46.30%	2,904	30,272	1,408	14,819.24	48.95%
21	INDUSIND BANK	7,26,181	3,00,347	5,85,743	2,66,103.12	88.60%	280	88	1,173	721.47	818.02%
22	JAMMU & KASHMIR BANK LTD	13	7	-	-	0.00%	-	-	-	-	0.00%
23	YES BANK	553	225	2,491	1,058.64	470.51%	80	25	-	-	0.00%
24	KOTAK MAHINDRA BANK LTD	32,678	17,498	8,253	8,243.78	47.11%	180	57	-	-	0.00%
25	SOUTH INDIAN BANK LTD	616	916	203	312.49	34.11%	616	916	203	312.49	34.11%
26	DBS BANK	52	39	5,342	2,406.92	6171.59%	26	31	5,342	2,406.92	7874.34%
27	KARUR VYSYA BANK	13	7	-	-	0.00%	-	-	-	-	0.00%
28	BANDHAN BANK	21,451	12,183	18,529	11,100.25	91.11%	1,760	554	-	-	0.00%
29	DHANBAD CENTRAL CO-OP.BANK	215	62	5	5.50	8.87%	179	57	5	5.50	9.73%
30	JHARKHAND STATE COOPERATIVE BANK LTD	7,078	6,594	3,115	82,690.94	1254.03%	5,628	5,064	2,155	1,886.56	37.25%
31	ESAF SMALL FINANCE BANK LIMITED	24,936	11,625	4,278	2,579.20	22.19%	-	-	-	-	0.00%
32	UJJIVAN SMALL FINANCE BANK	47,543	26,623	12,758	7,546.88	28.35%	-	-	-	-	0.00%
33	UTKARSH SMALL FINANCE BANK LIMITED	1,27,730	64,244	48,252	24,096.85	37.51%	-	-	-	-	0.00%
34	JANA SMALL FINANCE BANK	14,269	7,042	10,032	5,176.04	73.50%	-	-	-	-	0.00%
35	AU SMALL FINANCE	132	99	1,992	916.43	925.69%	-	-	-	-	0.00%
36	CITY UNION	-	-	-	-	0.00%	-	-	-	-	0.00%
37	RBL BANK	-	-	6,783	3,136.96	0.00%	-	-	-	-	0.00%
	TOTAL	25,89,430	18,50,000	15,75,703	12,13,136	65.57%	12,51,564	9,20,000	6,35,472	3,72,581	40.50%

SOURCE : SLBC PORTAL

STATE LEVEL BANKERS' COMMITTEE - JHARKHAND

CONVENOR : BANK OF INDIA

BANK WISE ANNUAL CREDIT PLAN ACHIEVEMENT UNDER AGRICULTURE UP TO END OF MARCH QUARTER OF FY 2024-25

[Number in Actual and Amount in Lakh]

Annexure -2 (A)-ii

SI No	NAME OF BANKS	AGRI INFRASTRUCTURE				ANICILLARY ACTIVITIES (includes all ancillary activities under Agriculture sector)					TOTAL AGRICULTURE (Farm Credit+Agri Infr+Anci Act)					
		TARGET		ACHIEVEMENT		Achv % (Amt.)	TARGET		ACHIEVEMENT		Achv % (Amt.)	TARGET		ACHIEVEMENT		Achv % (Amt.)
		No.	Amt.	No.	Amt.		No.	Amt.	No.	Amt.		No.	Amt.	No.	Amt.	
1	STATE BANK OF INDIA	11	3,195	2	374.63	11.72%	17,928	66,460	483	18,857.60	28.37%	2,53,688	2,44,572	1,50,381	1,52,332.08	62.29%
2	BANK OF INDIA	30	261	10	272.65	104.33%	86,702	2,31,829	60,844	1,84,352.69	79.52%	3,73,577	4,01,606	3,20,931	3,04,441.65	75.81%
3	INDIAN BANK	26	250	32	87.00	34.81%	319	30,885	107	5,655.50	18.31%	24,309	53,518	12,706	25,039.32	46.79%
4	JHARKHAND RAJYA GRAMIN BANK	42	359	16	189.53	52.83%	444	835	-	-	0.00%	5,91,561	6,00,867	2,23,822	3,08,851.74	51.40%
5	CENTRAL BANK OF INDIA	14	369	10	18.10	4.90%	141	2,954	222	3,193.78	108.11%	1,02,722	65,103	53,896	38,292.77	58.82%
6	PUNJAB NATIONAL BANK	106	763	36	673.16	88.22%	474	14,400	306	16,526.58	114.77%	25,491	50,708	14,137	28,162.04	55.54%
7	CANARA BANK	41	138	9	544.72	394.55%	375	6,620	682	6,024.78	91.01%	63,737	82,889	24,198	33,929.85	40.93%
8	UNION BANK OF INDIA	213	632	68	161.85	25.60%	3,678	12,544	1,172	6,925.77	55.21%	71,620	90,131	53,091	54,935.91	60.95%
9	UCO BANK	21	37	4	37.23	99.32%	106	3,899	74	4,436.37	113.78%	5,998	12,406	2,383	8,089.04	65.20%
10	BANK OF BARODA	141	470	113	279.83	59.49%	750	9,870	1,029	13,167.06	133.41%	26,958	43,629	17,192	32,736.31	75.03%
11	INDIAN OVERSEAS BANK	50	114	2	12.82	11.25%	24	105	49	938.69	894.13%	1,784	3,136	1,406	4,261.54	135.90%
12	PUNJAB AND SINDH BANK	24	43	-	-	0.00%	12	128	18	174.03	136.14%	1,514	464	62	230.39	49.71%
13	BANK OF MAHARASHTRA	165	325	36	125.73	38.70%	104	4,248	111	3,918.26	92.25%	954	4,990	321	4,382.23	87.82%
14	IDBI BANK LTD	14	32	6	63.65	198.01%	491	5,555	196	2,393.30	43.09%	5,041	10,139	2,415	3,530.10	34.82%
15	IDFC FIRST BANK LIMITED	30	54	-	-	0.00%	48	90	-	-	0.00%	38,994	17,391	18,442	7,631.60	43.88%
16	FEDERAL BANK LTD	24	43	-	-	0.00%	7	17	5	260.30	1502.76%	6,833	17,656	3,507	11,052.54	62.60%
17	HDFC BANK LTD	32	923	10	711.77	77.09%	109	12,796	141	14,612.07	114.19%	52,913	48,307	15,963	30,702.34	63.56%
18	ICICI BANK LTD	60	107	1	76.36	71.30%	83	11,005	89	14,617.54	132.83%	13,605	30,819	7,746	27,315.07	88.63%
19	KARNATAKA BANK LTD	-	-	-	-	0.00%	2	452	2	47.00	10.40%	41	472	2	47.00	9.96%
20	AXIS BANK LTD	72	129	4	505.82	393.59%	80	20,367	56	18,442.56	90.55%	37,623	66,991	11,271	40,477.22	60.42%
21	INDUSIND BANK	42	75	-	-	0.00%	28	53	-	-	0.00%	7,26,251	3,00,475	5,85,743	2,66,103.12	88.56%
22	JAMMU & KASHMIR BANK LTD	-	-	-	-	0.00%	-	-	-	-	0.00%	13	7	-	-	0.00%
23	YES BANK	-	-	-	-	0.00%	5	188	2	65.00	34.52%	558	413	2,493	1,123.64	272.07%
24	KOTAK MAHINDRA BANK LTD	8	51	-	-	0.00%	14	8,821	5	2,720.00	30.84%	32,700	26,370	8,258	10,963.78	41.58%
25	SOUTH INDIAN BANK LTD	-	-	-	-	0.00%	-	-	-	-	0.00%	616	916	203	312.49	34.11%
26	DBS BANK	-	-	-	-	0.00%	-	-	-	-	0.00%	52	39	5,342	2,406.92	6251.47%
27	KARUR VYSYA BANK	-	-	-	-	0.00%	-	-	-	-	0.00%	13	7	-	-	0.00%
28	BANDHAN BANK	2,923	1,490	-	-	0.00%	8,294	5,505	3,244	2,348.38	42.66%	32,668	19,178	21,773	13,448.63	70.13%
29	DHANBAD CENTRAL CO-OP.BANK	27	48	-	-	0.00%	18	34	-	-	0.00%	260	144	5	5.50	3.82%
30	JHARKHAND STATE COOPERATIVE BANK LTD	51	91	-	-	0.00%	182	342	-	-	0.00%	7,311	7,027	3,115	82,690.94	1176.78%
31	ESAF SMALL FINANCE BANK LIMITED	-	-	-	-	0.00%	-	-	-	-	0.00%	24,936	11,625	4,278	2,579.20	22.19%
32	UJJIVAN SMALL FINANCE BANK	-	-	-	-	0.00%	-	-	-	-	0.00%	47,543	26,623	12,758	7,546.88	28.35%
33	UTKARSH SMALL FINANCE BANK LIMITED	-	-	-	-	0.00%	-	-	-	-	0.00%	1,27,730	64,244	48,252	24,096.85	37.51%
34	JANA SMALL FINANCE BANK	-	-	-	-	0.00%	-	-	-	-	0.00%	14,269	7,042	10,032	5,176.04	73.50%
35	AU SMALL FINANCE	-	-	-	-	0.00%	-	-	-	-	0.00%	132	99	1,992	916.43	923.93%
36	CITY UNION	-	-	-	-	0.00%	-	-	-	-	0.00%	-	-	-	-	0.00%
37	RBL BANK	-	-	-	-	0.00%	-	-	-	-	0.00%	-	-	6,783	3,136.96	0.00%
	TOTAL	4,167	10,000	359	4,135	41.35%	1,20,418	4,50,000	68,837	3,19,677	71.04%	27,14,015	23,10,000	16,44,899	15,36,948	66.53%

SOURCE : SLBC PORTAL

STATE LEVEL BANKERS' COMMITTEE - JHARKHAND

CONVENOR : BANK OF INDIA

BANK WISE ANNUAL CREDIT PLAN ACHIEVEMENT UNDER MSME (PRI SEC) UP TO END OF MARCH QUARTER OF FY 2024-25

[Number in Actual and Amount in Lakh]

Annexure -2 (A)-iii

SI No	NAME OF BANKS	TARGET		Disbursement upto the end of current quarter										Achv % (Amt.)
				Micro*		Small		Medium		Other MSME		Total MSME		
		No.	Amt.	No.	Amt.	No.	Amt.	No.	Amt.	No.	Amt.	No.	Amt.	
1	STATE BANK OF INDIA	31,724	6,36,792	32,565	2,87,306.97	1,561	1,31,114.01	227	1,01,360.84	7	60.50	34,360	5,19,842.32	81.63%
2	BANK OF INDIA	71,956	4,71,613	44,467	2,90,078.35	853	91,302.26	955	29,847.61	-	-	46,275	4,11,228.23	87.20%
3	INDIAN BANK	30,178	3,58,381	7,966	76,837.43	221	34,286.96	21	19,678.00	-	-	8,208	1,30,802.39	36.50%
4	JHARKHAND RAJYA GRAMIN BANK	23,817	1,03,568	16,887	57,521.99	23	7,024.25	1	1,400.00	-	-	16,911	65,946.24	63.67%
5	CENTRAL BANK OF INDIA	8,899	59,867	5,910	39,637.79	101	9,093.05	5	3,284.08	21	2,323.68	6,037	54,338.61	90.77%
6	PUNJAB NATIONAL BANK	14,724	2,11,146	8,594	1,00,386.18	807	62,161.38	78	14,054.85	-	-	9,479	1,76,602.40	83.64%
7	CANARA BANK	17,118	1,85,115	11,274	1,12,045.66	609	42,727.75	30	22,320.11	59	1,203.85	11,972	1,78,297.37	96.32%
8	UNION BANK OF INDIA	14,083	1,77,732	7,535	74,150.26	403	49,665.91	46	18,062.51	-	-	7,984	1,41,878.68	79.83%
9	UCO BANK	11,888	83,067	5,918	36,051.13	169	20,198.97	5	2,884.20	-	-	6,092	59,134.30	71.19%
10	BANK OF BARODA	11,714	1,52,597	11,654	1,10,907.51	342	34,897.53	28	15,247.03	-	-	12,024	1,61,052.07	105.54%
11	INDIAN OVERSEAS BANK	6,772	21,812	1,918	14,800.28	35	1,990.87	7	1,683.39	-	-	1,960	18,474.53	84.70%
12	PUNJAB AND SINDH BANK	567	3,345	448	2,988.73	26	2,066.84	-	-	-	-	474	5,055.57	151.12%
13	BANK OF MAHARASHTRA	2,767	22,378	1,090	9,627.53	39	4,899.91	6	6,865.00	-	-	1,135	21,392.44	95.60%
14	IDBI BANK LTD	4,224	38,246	2,440	20,811.98	80	8,139.69	6	212.97	-	-	2,526	29,164.64	76.26%
15	IDFC FIRST BANK LIMITED	801	14,242	508	7,283.75	123	2,957.60	55	997.84	-	-	686	11,239.20	78.92%
16	FEDERAL BANK LTD	297	21,718	91	2,034.58	48	6,492.65	22	7,570.77	-	-	161	16,097.99	74.12%
17	HDFC BANK LTD	6,424	6,45,700	3,460	2,00,581.21	2,313	2,78,482.48	540	1,50,311.15	-	-	6,313	6,29,374.84	97.47%
18	ICICI BANK LTD	5,576	4,14,103	2,413	1,19,745.94	1,369	1,74,769.34	218	77,445.03	-	-	4,000	3,71,960.31	89.82%
19	KARNATAKA BANK LTD	43	3,723	65	2,119.67	17	1,829.72	11	3,300.40	-	-	93	7,249.78	194.74%
20	AXIS BANK LTD	4,383	3,95,306	1,672	74,912.30	912	97,138.18	197	86,027.92	-	-	2,781	2,58,078.40	65.29%
21	INDUSIND BANK	63,179	82,401	32,432	52,320.28	275	37,053.72	75	3,057.14	-	-	32,782	92,431.14	112.17%
22	JAMMU & KASHMIR BANK LTD	294	1,211	102	619.67	1	170.00	-	-	-	-	103	789.67	65.20%
23	YES BANK	745	29,321	396	9,752.55	119	10,478.27	13	3,693.49	-	-	528	23,924.31	81.59%
24	KOTAK MAHINDRA BANK LTD	2,463	85,184	1,404	31,048.00	407	20,623.31	188	10,737.85	-	-	1,999	62,409.16	73.26%
25	SOUTH INDIAN BANK LTD	4	38	24	227.40	6	501.65	-	-	-	-	30	729.05	1927.72%
26	DBS BANK	29	535	21	318.21	36	1,303.90	-	-	-	-	57	1,622.11	303.03%
27	KARUR VYSYA BANK	16	661	3	53.88	3	60.90	-	-	-	-	6	114.78	17.36%
28	BANDHAN BANK	39,238	37,905	29,979	35,522.83	14	417.00	8	394.00	-	-	30,001	36,333.83	95.85%
29	DHANBAD CENTRAL CO-OP.BANK	54	26	-	-	-	-	-	-	-	-	-	-	0.00%
30	JHARKHAND STATE COOPERATIVE BANK LT	444	8,996	347	8,101.89	-	-	-	-	-	-	347	8,101.89	90.06%
31	ESAF SMALL FINANCE BANK LIMITED	6,388	2,659	3,344	1,589.67	-	-	-	-	-	-	3,344	1,589.67	59.78%
32	UJJIVAN SMALL FINANCE BANK	23,753	13,099	7,868	4,751.99	-	-	-	-	-	-	7,868	4,751.99	36.28%
33	UTKARSH SMALL FINANCE BANK LIMITED	2,089	8,712	1,347	9,826.20	5	181.20	1	161.00	-	-	1,353	10,168.40	116.71%
34	JANA SMALL FINANCE BANK	188	4,509	8,899	6,454.12	3	305.00	-	-	-	-	8,902	6,759.12	149.92%
35	AU SMALL FINANCE	172	4,292	152	71.06	-	-	-	-	-	-	152	71.06	1.66%
36	CITY UNION	-	-	10	526.00	-	-	-	-	-	-	10	526.00	0.00%
37	RBL BANK	-	-	-	-	-	-	-	-	-	-	-	-	0.00%
	TOTAL	4,07,011	43,00,000	2,53,203	18,01,013	10,920	11,32,334	2,743	5,80,597	87	3,588	2,66,953	35,17,533	81.80%

SOURCE : SLBC PORTAL

STATE LEVEL BANKERS' COMMITTEE - JHARKHAND

CONVENOR : BANK OF INDIA

BANK WISE ANNUAL CREDIT PLAN ACHIEVEMENT UNDER PRIORITY SECTOR UP TO END OF MARCH QUARTER OF FY 2024-25

[Number in Actual and Amount in Lakh]

Annexure -2 (A)-iv

SI No	NAME OF BANKS	EXPORT CREDIT				Achv % (Amt.)	EDUCATION				Achv % (Amt.)	HOUSING				Achv % (Amt.)
		TARGET		ACHIEVEMENT			TARGET		ACHIEVEMENT			TARGET		ACHIEVEMENT		
		No.	Amt	No.	Amt		No.	Amt	No.	Amt		No.	Amt	No.	Amt	
1	STATE BANK OF INDIA	149	675	6.00	3,685	545.58%	5,628	11,283	6,285	14,162.14	125.51%	2,116	21,344	2,455	18,596.30	87.13%
2	BANK OF INDIA	136	617	-	-	0.00%	3,652	5,873	3,239	5,226.24	88.99%	321	3,160	253	2,983.24	94.41%
3	INDIAN BANK	100	453	-	-	0.00%	232	446	123	221.62	49.70%	66	910	48	738.78	81.18%
4	JHARKHAND RAJYA GRAMIN BANK	72	326	-	-	0.00%	21	167	191	1,890.34	1134.78%	521	6,160	382	6,471.44	105.06%
5	CENTRAL BANK OF INDIA	33	150	-	-	0.00%	582	1,825	609	1,963.25	107.59%	268	2,210	134	1,134.16	51.32%
6	PUNJAB NATIONAL BANK	46	209	-	-	0.00%	1,307	3,127	1,274	2,919.62	93.37%	498	5,036	336	2,921.56	58.02%
7	CANARA BANK	29	131	-	-	0.00%	1,644	3,535	1,637	3,500.21	99.01%	1,657	12,473	956	7,217.29	57.86%
8	UNION BANK OF INDIA	21	95	-	-	0.00%	1,408	2,520	1,126	2,328.79	92.42%	113	999	75	769.33	77.04%
9	UCO BANK	7	32	-	-	0.00%	314	512	278	443.42	86.52%	253	2,154	181	1,608.07	74.65%
10	BANK OF BARODA	56	254	-	-	0.00%	885	2,257	751	1,760.36	77.99%	506	5,778	128	464.56	8.04%
11	INDIAN OVERSEAS BANK	12	54	-	-	0.00%	198	261	142	159.89	61.31%	219	1,516	119	948.56	62.58%
12	PUNJAB AND SINDH BANK	3	14	-	-	0.00%	30	64	15	30.61	47.89%	18	325	14	197.66	60.79%
13	BANK OF MAHARASHTRA	15	68	-	-	0.00%	156	330	181	385.58	116.75%	122	1,087	94	1,123.24	103.30%
14	IDBI BANK LTD	33	150	-	-	0.00%	244	429	211	325.14	75.72%	210	1,405	203	1,835.69	130.70%
15	IDFC FIRST BANK LIMITED	15	68	-	-	0.00%	24	49	-	-	0.00%	24	129	-	-	0.00%
16	FEDERAL BANK LTD	-	-	-	-	0.00%	6	14	6	11.78	82.78%	11	164	8	124.81	76.03%
17	HDFC BANK LTD	79	358	-	-	0.00%	89	137	75	103.37	75.55%	1,507	4,319	2,171	4,206.30	97.40%
18	ICICI BANK LTD	144	653	-	-	0.00%	268	1,255	35	435.04	34.65%	115	2,733	60	1,283.86	46.98%
19	KARNATAKA BANK LTD	-	-	-	-	0.00%	5	13	5	19.10	152.42%	10	128	1	7.13	5.57%
20	AXIS BANK LTD	44	199	-	-	0.00%	165	562	142	638.17	113.65%	187	641	243	981.74	153.04%
21	INDUSIND BANK	14	63	-	-	0.00%	14	29	-	-	0.00%	14	76	-	-	0.00%
22	JAMMU & KASHMIR BANK LTD	-	-	-	-	0.00%	7	16	8	14.50	90.24%	18	53	1	5.00	9.48%
23	YES BANK	4	18	-	-	0.00%	4	8	-	-	0.00%	4	22	-	-	0.00%
24	KOTAK MAHINDRA BANK LTD	-	-	-	-	0.00%	9	18	-	-	0.00%	9	60	-	-	0.00%
25	SOUTH INDIAN BANK LTD	-	-	-	-	0.00%	3	6	-	-	0.00%	3	16	-	-	0.00%
26	DBS BANK	-	-	-	-	0.00%	2	4	-	-	0.00%	2	11	-	-	0.00%
27	KARUR VYSYA BANK	-	-	-	-	0.00%	1	2	-	-	0.00%	1	31	-	-	0.00%
28	BANDHAN BANK	78	354	-	-	0.00%	88	180	-	-	0.00%	88	475	9	126.88	26.73%
29	DHANBAD CENTRAL CO-OP.BANK	-	-	-	-	0.00%	9	18	-	-	0.00%	15	167	10	158.50	94.94%
30	JHARKHAND STATE COOPERATIVE BANK LTD	13	59	-	-	0.00%	76	58	15	20.15	34.66%	106	1,026	64	553.83	54.00%
31	ESAF SMALL FINANCE BANK LIMITED	-	-	-	-	0.00%	-	-	-	-	0.00%	-	-	-	-	0.00%
32	UJJIVAN SMALL FINANCE BANK	-	-	-	-	0.00%	-	-	-	-	0.00%	5,267	3,884	343	654.65	16.86%
33	UTKARSH SMALL FINANCE BANK LIMITED	-	-	-	-	0.00%	-	-	-	-	0.00%	319	1,061	180	394.37	37.17%
34	JANA SMALL FINANCE BANK	-	-	-	-	0.00%	-	-	-	-	0.00%	241	450	272	267.70	59.54%
35	AU SMALL FINANCE	-	-	-	-	0.00%	-	-	-	-	0.00%	-	-	-	-	0.00%
36	CITY UNION	-	-	-	-	0.00%	-	-	-	-	0.00%	-	-	1	15.00	0.00%
37	RBL BANK	-	-	-	-	0.00%	-	-	-	-	0.00%	-	-	-	-	0.00%
	TOTAL	1,103	5,000	6	3,685	73.70%	17,071	35,000	16,348	36,559	104.46%	14,829	80,000	8,741	55,790	69.74%

SOURCE : SLBC PORTAL

STATE LEVEL BANKERS' COMMITTEE - JHARKHAND

CONVENOR : BANK OF INDIA

BANK WISE ANNUAL CREDIT PLAN ACHIEVEMENT UNDER PRIORITY SECTOR UP TO END OF MARCH QUARTER OF FY 2024-25

[Number in Actual and Amount in Lakh]

Annexure -2 (A)-v

NAME OF BANKS	SOCIAL INFRASTRUCTURE				Achv % (Amt.)	RENEWABLE ENERGY				Achv % (Amt.)	OTHERS- PRIORITY SECTOR				Achv % (Amt.)	TOTAL PRIORITY SECTOR				Achv % (Amt.)
	TARGET		ACHIEVEMENT			TARGET		ACHIEVEMENT			TARGET		ACHIEVEMENT			TARGET		ACHIEVEMENT		
	No.	Amt	No.	Amt		No.	Amt	No.	Amt		No.	Amt	No.	Amt		No.	Amt	No.	Amt	
STATE BANK OF INDIA	11	54	3	3.80	7.06%	462	431	55	101.50	23.53%	154	90	-	-	0.00%	2,93,932	9,15,243	1,93,545.00	7,08,723	77.44%
BANK OF INDIA	-	-	-	-	0.00%	528	493	1	6.00	1.22%	185	241	18.00	76	31.44%	4,50,355	8,83,602	3,70,717.00	7,23,961	81.93%
INDIAN BANK	-	-	-	-	0.00%	489	340	-	-	0.00%	163	96	-	-	0.00%	55,537	4,14,145	21,085.00	1,56,802	37.86%
JHARKHAND RAJYA GRAMIN BANK	22	247	19	342.75	138.79%	666	622	8	16.54	2.66%	4,062	14,293	4,201.00	13,831	96.77%	6,20,742	7,26,249	2,45,534.00	3,97,350	54.71%
CENTRAL BANK OF INDIA	11	110	-	-	0.00%	150	105	-	-	0.00%	50	29	-	-	0.00%	1,12,715	1,29,398	60,676.00	95,729	73.98%
PUNJAB NATIONAL BANK	-	-	-	-	0.00%	285	199	35	66.87	33.68%	156	89	15.00	11	11.78%	42,507	2,70,513	25,276.00	2,10,683	77.88%
CANARA BANK	-	-	-	-	0.00%	261	244	22	40.77	16.73%	20	22	7.00	3	12.96%	84,466	2,84,410	38,792.00	2,22,988	78.40%
UNION BANK OF INDIA	11	2	3	5.20	241.52%	165	115	-	-	0.00%	55	32	-	-	0.00%	87,476	2,71,626	62,279.00	1,99,918	73.60%
UCO BANK	-	-	-	-	0.00%	150	105	-	-	0.00%	3,043	15,737	2,658.00	15,345	97.51%	21,653	1,14,012	11,592.00	84,620	74.22%
BANK OF BARODA	43	331	3	6.82	2.06%	177	165	-	-	0.00%	59	35	-	-	0.00%	40,398	2,05,045	30,098.00	1,96,020	95.60%
INDIAN OVERSEAS BANK	-	-	-	-	0.00%	72	50	7	13.62	27.16%	97	51	85.00	71	139.85%	9,154	26,880	3,719.00	23,929	89.02%
PUNJAB AND SINDH BANK	-	-	-	-	0.00%	33	23	-	-	0.00%	11	6	2.00	1	13.09%	2,176	4,241	567.00	5,515	130.04%
BANK OF MAHARASHTRA	-	-	-	-	0.00%	75	52	-	-	0.00%	57	3,750	65.00	157	4.18%	4,146	32,656	1,796.00	27,440	84.03%
IDBI BANK LTD	261	1,075	15	287.29	26.72%	120	84	-	-	0.00%	40	23	-	-	0.00%	10,173	51,550	5,370.00	35,143	68.17%
IDFC FIRST BANK LIMITED	-	-	-	-	0.00%	72	50	-	-	0.00%	24	14	-	-	0.00%	39,954	31,944	19,128.00	18,871	59.08%
FEDERAL BANK LTD	-	-	-	-	0.00%	24	17	-	-	0.00%	8	5	-	-	0.00%	7,179	39,573	3,682.00	27,287	68.95%
HDFC BANK LTD	-	-	-	-	0.00%	144	100	-	-	0.00%	16,369	7,066	36.00	18	0.25%	77,525	7,05,987	24,558.00	6,64,405	94.11%
ICICI BANK LTD	-	-	-	-	0.00%	261	545	-	-	0.00%	2,343	975	2,272.00	812	83.29%	22,312	4,51,084	14,113.00	4,01,807	89.08%
KARNATAKA BANK LTD	-	-	-	-	0.00%	9	6	-	-	0.00%	7	3	-	-	0.00%	115	4,344	101.00	7,323	168.57%
AXIS BANK LTD	11	269	-	-	0.00%	263	550	-	-	0.00%	22,159	9,299	7,471.00	3,198	34.39%	64,835	4,73,816	21,908.00	3,03,374	64.03%
INDUSIND BANK	17,612	2,531	120	17.13	0.68%	42	29	-	-	0.00%	148	49	4,510.00	2,818	5708.68%	8,07,274	3,85,653	6,23,155.00	3,61,370	93.70%
JAMMU & KASHMIR BANK LTD	-	-	-	-	0.00%	3	2	-	-	0.00%	5	6	4.00	11	186.59%	340	1,294	116.00	820	63.34%
YES BANK	-	-	-	-	0.00%	12	8	-	-	0.00%	4	2	20.00	139	5947.09%	1,331	29,793	3,041.00	25,187	84.54%
KOTAK MAHINDRA BANK LTD	-	-	-	-	0.00%	27	19	-	-	0.00%	6,551	2,658	1,275.00	543	20.44%	41,759	1,14,309	11,532.00	73,916	64.66%
SOUTH INDIAN BANK LTD	-	-	-	-	0.00%	9	6	-	-	0.00%	3	2	-	-	0.00%	638	984	233.00	1,042	105.81%
DBS BANK	-	-	-	-	0.00%	6	4	-	-	0.00%	2	1	296.00	140	11937.43%	93	594	5,695.00	4,169	701.81%
KARUR VYSYA BANK	-	-	-	-	0.00%	3	2	-	-	0.00%	1	1	-	-	0.00%	35	703	6.00	115	16.32%
BANDHAN BANK	-	-	-	-	0.00%	88	184	-	-	0.00%	2,33,514	1,22,441	75,843.00	36,794	30.05%	3,05,762	1,80,717	1,27,626.00	86,703	47.98%
DHANBAD CENTRAL CO-OP.BANK	-	-	-	-	0.00%	27	19	-	-	0.00%	145	224	138.00	306	136.49%	510	598	153.00	470	78.53%
JHARKHAND STATE COOPERATIVE BANK LTD	-	-	-	-	0.00%	91	190	-	-	0.00%	91	53	-	-	0.00%	8,132	17,409	3,541.00	91,367	524.82%
ESAF SMALL FINANCE BANK LIMITED	-	-	-	-	0.00%	45	31	-	-	0.00%	421	185	11,103.00	5,223	2821.57%	31,790	14,501	18,725.00	9,392	64.77%
UJJIVAN SMALL FINANCE BANK	-	-	-	-	0.00%	45	31	-	-	0.00%	45,962	26,986	13,589.00	8,683	32.18%	1,22,570	70,623	34,558.00	21,636	30.64%
UTKARSH SMALL FINANCE BANK LIMITED	757	380	30	14.30	3.76%	75	157	-	-	0.00%	87,048	42,891	44,244.00	22,416	52.26%	2,18,018	1,17,445	94,059.00	57,090	48.61%
JANA SMALL FINANCE BANK	-	-	-	-	0.00%	27	19	-	-	0.00%	20,598	12,643	9,684.00	5,696	45.05%	35,323	24,662	28,890.00	17,899	72.58%
AU SMALL FINANCE	-	-	-	-	0.00%	3	2	-	-	0.00%	1	1	178.00	84	14299.63%	308	4,394	2,322.00	1,071	24.38%
CITY UNION	-	-	-	-	0.00%	-	-	-	-	0.00%	-	-	-	-	0.00%	-	-	11.00	541	0.00%
RBL BANK	-	-	-	-	0.00%	-	-	-	-	0.00%	-	-	376.00	152	0.00%	-	-	7,159.00	3,289	0.00%
TOTAL	18,739	5,000	193	677	13.55%	4,909	5,000	128	245	4.91%	4,43,556	2,60,000	1,78,090	1,16,528	44.82%	36,21,233	70,00,000	21,15,358	52,67,965	75.26%

SOURCE : SLBC PORTAL

STATE LEVEL BANKERS' COMMITTEE - JHARKHAND

CONVENOR : BANK OF INDIA

BANK WISE ANNUAL CREDIT PLAN ACHIEVEMENT UNDER NON-PRIORITY SECTOR UP TO END OF MARCH QUARTER OF FY 2024-25

[Number in Actual and Amount in Lakh]

Annexure -2 (A)-vi

SI No	NAME OF BANKS	Target		Agriculture		Education		Housing		Personal loans under NPS		Others- NON-PRIORITY SECTOR		Total NPS		Achv % (Amt.)
		No.	Amt.	No.	Amt.	No.	Amt.	No.	Amt.	No.	Amt.	No.	Amt.	No.	Amt.	
1	STATE BANK OF INDIA	1,71,633	15,87,636	10	30,846.31	825	9,873.24	8,795	1,46,465.52	7,969	50,755	1,47,940	15,47,445.00	1,65,539	17,85,385.28	112.46%
2	BANK OF INDIA	33,537	2,95,900	-	-	57	856.99	297	8,606.33	11,167	86,006	18,109	1,79,428.94	29,630	2,74,898.72	92.90%
3	INDIAN BANK	12,292	1,21,644	324	10,782.89	22	199.49	368	9,452.92	7,179	53,702	6	39,362.90	7,899	1,13,500.56	93.31%
4	JHARKHAND RAJYA GRAMIN BANK	11,902	53,473	-	-	-	-	409	12,204.70	5,918	12,451	3,431	20,563.76	9,758	45,219.39	84.56%
5	CENTRAL BANK OF INDIA	6,942	86,999	-	-	-	-	5	2.26	5,387	39,359	2,149	2,22,063.59	7,541	2,61,424.43	300.49%
6	PUNJAB NATIONAL BANK	10,765	92,981	11	38.72	76	1,033.00	969	22,119.27	1,860	11,757	6,672	70,723.10	9,588	1,05,671.23	113.65%
7	CANARA BANK	8,717	11,00,273	77	6,341.12	182	1,703.14	859	24,195.97	12,491	31,479	5,098	13,12,480.84	18,707	13,76,199.86	125.08%
8	UNION BANK OF INDIA	7,495	1,29,762	42	101.01	197	3,014.51	429	12,203.17	5,518	44,918	1,898	83,735.26	8,084	1,43,972.05	110.95%
9	UCO BANK	1,790	16,204	-	-	-	-	195	5,717.83	92	199	2,913	19,240.26	3,200	25,157.34	155.26%
10	BANK OF BARODA	16,799	1,00,841	2	66.78	75	805.38	1,106	23,637.38	7,297	18,591	5,940	69,625.42	14,420	1,12,726.41	111.79%
11	INDIAN OVERSEAS BANK	3,014	16,392	6	3,785.27	11	53.31	159	3,214.41	336	1,947	3,084	17,043.95	3,596	26,044.10	158.88%
12	PUNJAB AND SINDH BANK	472	3,158	-	-	-	-	16	368.48	71	216	564	3,932.84	651	4,517.46	143.06%
13	BANK OF MAHARASHTRA	1,708	14,414	-	-	6	55.20	192	4,013.58	134	771	2,625	20,204.38	2,957	25,044.60	173.75%
14	IDBI BANK LTD	7,794	46,746	-	-	32	375.03	852	18,388.72	303	5,116	7,455	39,510.45	8,642	63,390.55	135.61%
15	IDFC FIRST BANK LIMITED	1,35,782	87,508	1	25.50	1	7.44	-	-	4,326	7,664	1,39,019	84,364.94	1,43,347	92,062.07	105.20%
16	FEDERAL BANK LTD	1,961	28,181	-	-	1	7.93	10	390.43	182	421	2,393	36,534.87	2,586	37,354.58	132.55%
17	HDFC BANK LTD	92,479	7,50,422	434	2,587.96	-	-	462	10,675.34	18,703	1,15,416	50,347	5,52,715.81	69,946	6,81,395.11	90.80%
18	ICICI BANK LTD	1,69,956	5,80,883	-	-	49	1,939.64	351	20,266.39	7,264	33,391	1,41,142	4,67,159.33	1,48,806	5,22,756.63	89.99%
19	KARNATAKA BANK LTD	250	1,575	-	-	1	11.90	2	48.96	43	316	245	1,371.98	291	1,748.49	111.02%
20	AXIS BANK LTD	26,812	1,47,858	-	-	54	1,157.82	43	481.91	2,367	6,591	23,114	2,59,250.75	25,578	2,67,481.92	180.91%
21	INDUSIND BANK	97,387	1,21,533	-	-	-	-	-	-	-	-	56,790	1,34,571.63	56,790	1,34,571.63	110.73%
22	JAMMU & KASHMIR BANK LTD	123	722	-	-	-	-	3	139.14	36	395	53	107.39	92	641.78	88.84%
23	YES BANK	10,753	27,957	-	-	-	-	-	-	276	1,585	10,444	23,710.73	10,720	25,295.32	90.48%
24	KOTAK MAHINDRA BANK LTD	15,170	36,990	-	-	-	-	-	-	-	-	19,462	27,011.44	19,462	27,011.44	73.02%
25	SOUTH INDIAN BANK LTD	301	603	-	-	-	-	-	-	329	861	11	292.61	340	1,153.59	191.35%
26	DBS BANK	22	2,335	-	-	-	-	-	-	-	-	26	357.54	26	357.54	15.31%
27	KARUR VYSYA BANK	111	1,519	2	15.45	-	-	4	165.62	68	460	10	362.00	84	1,002.60	66.02%
28	BANDHAN BANK	44,338	66,219	-	-	-	-	125	2,411.51	419	4,914	52,690	59,321.16	53,234	66,646.51	100.65%
29	DHANBAD CENTRAL CO-OP.BANK	1,701	3,260	-	-	-	-	-	13.00	71	354	1,132	2,800.20	1,203	3,167.55	97.16%
30	JHARKHAND STATE COOPERATIVE BANK LT	2,305	95,378	-	-	-	-	-	-	1,110	4,749	1,108	1,986.57	2,218	6,735.79	7.06%
31	ESAF SMALL FINANCE BANK LIMITED	757	2,782	-	-	-	-	-	-	-	-	1,453	1,928.62	1,453	1,928.62	69.33%
32	UJJIVAN SMALL FINANCE BANK	5,885	5,771	-	-	-	-	33	482.05	25	33	3,745	3,534.41	3,803	4,049.85	70.17%
33	UTKARSH SMALL FINANCE BANK LIMITED	79	206	-	-	-	-	-	-	-	-	7,118	5,182.07	7,118	5,182.07	2512.63%
34	JANA SMALL FINANCE BANK	1,747	1,779	-	-	-	-	74	401.32	-	-	4,180	3,660.70	4,254	4,062.02	228.31%
35	AU SMALL FINANCE	3	96	-	-	-	-	-	-	-	-	3	2,525.65	3	2,525.65	2641.96%
36	CITY UNION	-	-	-	-	-	-	3	113.10	724	703	-	-	727	816.52	0.00%
37	RBL BANK	-	-	-	-	-	-	-	-	-	-	8	130.90	8	130.90	0.00%
	TOTAL	9,02,782	56,30,000	909	54,591.00	1,589	21,094.01	15,761	3,26,179	1,01,665	5,35,124	7,22,377	53,14,242	8,42,301	62,51,230	111.03%

SOURCE : SLBC PORTAL

STATE LEVEL BANKERS' COMMITTEE - JHARKHAND

CONVENOR : BANK OF INDIA

BANK WISE ANNUAL CREDIT PLAN ACHIEVEMENT UNDER TOTAL ADVANCE UP TO END OF MARCH QUARTER OF FY 2024-25

[Number in Actual and Amount in Lakh]

Annexure -2 (A)-vii

SI No	NAME OF BANKS	TOTAL ADVANCE TARGET		TOTAL ADVANCE		Achv % (Amt.)
		No.	Amt.	No.	Amt.	
1	STATE BANK OF INDIA	4,65,565	25,02,879	3,59,084	24,94,108.43	99.65%
2	BANK OF INDIA	4,83,892	11,79,501	4,00,347	9,98,859.83	84.68%
3	INDIAN BANK	67,829	5,35,789	28,984	2,70,302.67	50.45%
4	JHARKHAND RAJYA GRAMIN BANK	6,32,644	7,79,723	2,55,292	4,42,569.07	56.76%
5	CENTRAL BANK OF INDIA	1,19,657	2,16,398	68,217	3,57,153.22	165.04%
6	PUNJAB NATIONAL BANK	53,272	3,63,493	34,864	3,16,354.22	87.03%
7	CANARA BANK	93,183	13,84,683	57,499	15,99,188.24	115.49%
8	UNION BANK OF INDIA	94,971	4,01,388	70,363	3,43,889.97	85.68%
9	UCO BANK	23,443	1,30,216	14,792	1,09,777.25	84.30%
10	BANK OF BARODA	57,197	3,05,886	44,518	3,08,746.53	100.93%
11	INDIAN OVERSEAS BANK	12,168	43,272	7,315	49,973.19	115.49%
12	PUNJAB AND SINDH BANK	2,648	7,399	1,218	10,032.53	135.60%
13	BANK OF MAHARASHTRA	5,854	47,070	4,753	52,484.98	111.50%
14	IDBI BANK LTD	17,967	98,296	14,012	98,533.42	100.24%
15	IDFC FIRST BANK LIMITED	1,75,736	1,19,452	1,62,475	1,10,932.87	92.87%
16	FEDERAL BANK LTD	9,140	67,754	6,268	64,641.70	95.41%
17	HDFC BANK LTD	1,70,004	14,56,409	94,504	13,45,799.70	92.41%
18	ICICI BANK LTD	1,92,268	10,31,967	1,62,919	9,24,563.32	89.59%
19	KARNATAKA BANK LTD	365	5,919	392	9,071.50	153.26%
20	AXIS BANK LTD	91,647	6,21,674	47,486	5,70,855.59	91.83%
21	INDUSIND BANK	9,04,661	5,07,187	6,79,945	4,95,941.19	97.78%
22	JAMMU & KASHMIR BANK LTD	463	2,017	208	1,461.64	72.47%
23	YES BANK	12,084	57,750	13,761	50,482.71	87.42%
24	KOTAK MAHINDRA BANK LTD	56,929	1,51,299	30,994	1,00,927.70	66.71%
25	SOUTH INDIAN BANK LTD	939	1,587	573	2,195.13	138.30%
26	DBS BANK	115	2,930	5,721	4,526.52	154.51%
27	KARUR VYSYA BANK	146	2,222	90	1,117.38	50.29%
28	BANDHAN BANK	3,50,100	2,46,936	1,80,860	1,53,349.67	62.10%
29	DHANBAD CENTRAL CO-OP.BANK	2,211	3,859	1,356	3,637.46	94.27%
30	JHARKHAND STATE COOPERATIVE BANK LT	10,437	1,12,787	5,759	98,102.59	86.98%
31	ESAF SMALL FINANCE BANK LIMITED	32,547	17,283	20,178	11,320.90	65.50%
32	UJJIVAN SMALL FINANCE BANK	1,28,455	76,394	38,361	25,686.30	33.62%
33	UTKARSH SMALL FINANCE BANK LIMITED	2,18,097	1,17,651	1,01,177	62,272.47	52.93%
34	JANA SMALL FINANCE BANK	37,070	26,441	33,144	21,960.55	83.05%
35	AU SMALL FINANCE	311	4,489	2,325	3,596.96	80.12%
36	CITY UNION	-	-	738	1,357.52	0.00%
37	RBL BANK	-	-	7,167	3,420.21	0.00%
	TOTAL	45,24,015	1,26,30,000	29,57,659	1,15,19,195	91.21%

SOURCE : SLBC PORTAL

STATE LEVEL BANKERS' COMMITTEE - JHARKHAND

CONVENOR : BANK OF INDIA

DISTRICT WISE ANNUAL CREDIT PLAN ACHIEVEMENT UNDER AGRICULTURE UP TO END OF MARCH QUARTER OF FY 2024-25
 [Number in Actual and Amount in Lakh] Annexure -2 (B) - i

SI No	DISTRICT	FARM CREDIT				Achv % (Amt)	CROP LOANS (Out of Farm Credit)				Achv % (Amt)
		TARGET		ACHV			TARGET		ACHV		
		No	Amt	No	Amt		No	Amt	No	Amt	
1	BOKARO	75,084	67,214	45,149	40,411.72	60.12%	47,706	37,560	27,706	15,253.48	40.61%
2	CHATRA	64,099	45,996	37,619	27,892.42	60.64%	49,241	31,700	27,861	13,593.50	42.88%
3	DEOGHAR	1,33,089	93,933	60,078	50,052.76	53.29%	1,03,213	66,350	40,621	25,223.47	38.02%
4	DHANBAD	80,802	79,898	46,724	42,700.69	53.44%	34,984	38,544	19,229	13,750.22	35.67%
5	DUMKA	1,02,447	66,346	51,482	41,572.85	62.66%	74,720	38,378	28,865	13,076.99	34.07%
6	EAST SINGHBHUM	1,17,897	1,07,489	66,633	60,361.49	56.16%	80,194	65,700	46,573	27,086.59	41.23%
7	GARHWA	1,10,488	1,06,823	44,157	51,494.35	48.21%	67,442	59,979	23,439	21,171.62	35.30%
8	GIRIDIH	1,16,947	88,754	72,670	53,395.40	60.16%	60,333	42,079	44,910	21,280.80	50.57%
9	GODDA	91,808	71,830	45,933	40,960.96	57.03%	64,969	47,735	31,022	20,670.59	43.30%
10	GUMLA	44,618	38,795	21,218	17,585.41	45.33%	37,096	26,759	16,588	8,948.89	33.44%
11	HAZARIBAGH	1,11,143	96,528	63,494	59,208.11	61.34%	66,615	51,370	39,637	24,654.37	47.99%
12	JAMTARA	63,583	46,045	32,676	24,739.41	53.73%	56,504	37,882	25,484	14,780.13	39.02%
13	KHUNTI	35,440	23,895	19,474	12,908.33	54.02%	22,899	14,183	15,160	6,229.94	43.93%
14	KODERMA	41,056	29,854	23,555	16,508.55	55.30%	22,141	13,411	14,507	5,859.48	43.69%
15	LATEHAR	44,092	40,450	23,972	24,982.28	61.76%	34,855	26,368	16,577	12,076.44	45.80%
16	LOHARDAGA	27,805	24,525	16,409	11,865.12	48.38%	22,622	18,887	13,445	8,032.89	42.53%
17	PAKUR	44,380	35,039	28,129	25,862.04	73.81%	28,846	20,555	15,325	9,354.30	45.51%
18	PALAMU	1,60,934	1,49,384	58,605	70,085.71	46.92%	98,359	88,910	30,758	28,183.37	31.70%
19	RAMGARH	46,452	32,639	25,231	19,319.41	59.19%	24,113	14,646	14,661	6,647.79	45.39%
20	RANCHI	7,86,238	4,00,409	6,12,168	4,01,978.19	100.39%	76,057	64,543	51,129	32,458.85	50.29%
21	SAHIBGANJ	69,065	60,979	31,932	30,837.90	50.57%	49,365	39,899	19,521	13,238.42	33.18%
22	SERAIKELA-KHARSAVA	1,23,500	71,598	93,646	49,738.28	69.47%	48,691	29,945	30,567	13,467.18	44.97%
23	SIMDEGA	22,854	17,990	13,413	9,391.13	52.20%	17,433	10,098	9,969	3,556.34	35.22%
24	WEST SINGHBHUM	75,609	53,586	41,336	29,283.50	54.65%	63,166	34,519	31,918	13,985.55	40.52%
	TOTAL	25,89,430	18,49,998	15,75,703	12,13,136.03	65.57%	12,51,564	9,20,000	6,35,472	3,72,581.22	40.50%

SOURCE : SLBC PORTAL

STATE LEVEL BANKERS' COMMITTEE - JHARKHAND

CONVENOR : BANK OF INDIA

DISTRICT WISE ANNUAL CREDIT PLAN ACHIEVEMENT UNDER AGRICULTURE UP TO END OF MARCH QUARTER OF FY 2024-25

[Number in Actual and Amount in Lakh]

Annexure -2 (B) - ii

SI No	DISTRICT	AGRI INFRASTRUCTURE					ANICILLARY ACTIVITIES (includes all ancillary activities under Agriculture sector)					TOTAL AGRICULTURE (Farm Credit+Agri Infr+Anci Acti)				
		TARGET		ACHV		Achv % (Amt)	TARGET		ACHV		Achv % (Amt)	TARGET		ACHV		Achv % (Amt)
		No.	Amt.	No.	Amt.		No.	Amt.	No.	Amt.		No.	Amt.	No.	Amt.	
1	BOKARO	95	328	16	71.91	21.95%	9,619	24,861	5,647	18,128.27	72.92%	84,798	92,403	50,812	58,611.89	63.43%
2	CHATRA	156	121	1	1.14	0.94%	7,234	12,845	4,273	9,716.56	75.64%	71,489	58,963	41,893	37,610.12	63.79%
3	DEOGHAR	89	1,438	18	359.29	24.99%	2,347	32,756	753	13,213.86	40.34%	1,35,525	1,28,127	60,849	63,625.91	49.66%
4	DHANBAD	230	765	43	810.96	106.03%	7,667	32,484	4,869	23,655.93	72.82%	88,699	1,13,147	51,636	67,167.58	59.36%
5	DUMKA	141	138	3	9.00	6.53%	1,372	4,629	370	3,477.08	75.12%	1,03,960	71,113	51,855	45,058.93	63.36%
6	EAST SINGHBHUM	89	651	27	754.65	115.94%	13,278	43,222	8,491	31,710.59	73.37%	1,31,264	1,51,362	75,151	92,826.73	61.33%
7	GARHWA	114	84	3	21.72	26.00%	737	1,635	332	1,195.61	73.10%	1,11,339	1,08,542	44,492	52,711.68	48.56%
8	GIRIDIH	202	229	14	20.83	9.08%	9,643	36,048	5,538	20,375.61	56.52%	1,26,792	1,25,031	78,222	73,791.84	59.02%
9	GODDA	18	23	42	64.10	276.80%	2,275	5,589	722	1,996.53	35.72%	94,101	77,442	46,697	43,021.60	55.55%
10	GUMLA	25	42	1	2.46	5.79%	4,393	11,558	3,097	9,220.12	79.77%	49,036	50,395	24,316	26,807.99	53.20%
11	HAZARIBAGH	145	280	22	83.73	29.93%	9,040	34,415	5,051	22,621.15	65.73%	1,20,328	1,31,223	68,567	81,913.00	62.42%
12	JAMTARA	28	25	3	4.64	18.61%	2,316	4,078	716	1,789.03	43.87%	65,927	50,148	33,395	26,533.07	52.91%
13	KHUNTI	17	33	2	1.98	5.92%	2,391	5,496	1,378	3,707.92	67.47%	37,848	29,424	20,854	16,618.23	56.48%
14	KODERMA	15	27	6	22.23	83.01%	6,461	17,337	3,468	11,583.94	66.82%	47,532	47,218	27,029	28,114.71	59.54%
15	LATEHAR	387	153	1	0.25	0.16%	1,682	3,207	440	1,122.45	35.00%	46,161	43,810	24,413	26,104.98	59.59%
16	LOHARDAGA	44	44	1	37.00	83.50%	3,611	11,199	2,476	8,446.47	75.42%	31,460	35,768	18,886	20,348.59	56.89%
17	PAKUR	356	304	9	124.22	40.92%	3,255	4,016	1,485	2,530.88	63.02%	47,991	39,358	29,623	28,517.14	72.46%
18	PALAMU	1,484	838	15	62.01	7.40%	3,109	5,877	699	3,291.41	56.01%	1,65,527	1,56,099	59,319	73,439.13	47.05%
19	RAMGARH	48	121	13	98.46	81.67%	5,223	12,325	3,190	10,025.91	81.35%	51,723	45,084	28,434	29,443.78	65.31%
20	RANCHI	364	3,998	99	1,553.59	38.86%	9,976	1,13,952	6,233	95,692.84	83.98%	7,96,578	5,18,358	6,18,500	4,99,224.63	96.31%
21	SAHIBGANJ	45	158	2	6.61	4.18%	1,933	3,089	842	1,620.67	52.47%	71,043	64,227	32,776	32,465.18	50.55%
22	SERAIKELA-KHARSAVA	35	139	12	16.94	12.21%	5,235	14,404	3,471	11,948.57	82.95%	1,28,770	86,141	97,129	61,703.79	71.63%
23	SIMDEGA	9	21	2	1.91	8.91%	3,086	6,222	2,218	4,925.86	79.17%	25,949	24,233	15,633	14,318.90	59.09%
24	WEST SINGHBHUM	31	41	4	5.22	12.73%	4,535	8,757	3,078	7,680.00	87.70%	80,175	62,384	44,418	36,968.71	59.26%
	TOTAL	4,167	10,000	359	4,134.84	41.35%	1,20,418	4,50,000	68,837	3,19,677.26	71.04%	27,14,015	23,10,000	16,44,899	15,36,948.13	66.53%

SOURCE : SLBC PORTAL

STATE LEVEL BANKERS' COMMITTEE - JHARKHAND

CONVENOR : BANK OF INDIA

DISTRICT WISE ANNUAL CREDIT PLAN ACHIEVEMENT UNDER MSME (PRI SEC) UP TO END OF MARCH QUARTER OF FY 2024-25

[Number in Actual and Amount in Lakh]

Annexure -2 (B) - iii

SI No	DISTRICT	TARGET		Disbursement upto the end of current quarter										Achv % (Amt)
				Micro*		Small		Medium		Other MSME		Total MSME		
		No.	Amt.	No.	Amt.	No.	Amt.	No.	Amt.	No.	Amt.	No.	Amt.	
1	BOKARO	26,068	3,08,377	18,008	1,28,241	603	71,407	154.00	41,125	14	246	18,779	2,41,020	78.16%
2	CHATRA	4,934	29,556	3,563	19,093	40	3,171	15.00	816	-	-	3,618	23,080	78.09%
3	DEOGHAR	17,263	1,58,608	11,674	79,478	367	33,520	71.00	25,069	4	6	12,116	1,38,072	87.05%
4	DHANBAD	44,938	5,26,699	27,905	2,10,377	1,257	1,60,680	393.00	64,709	10	111	29,565	4,35,877	82.76%
5	DUMKA	9,723	79,126	6,335	30,160	204	18,804	38.00	5,146	2	170	6,579	54,281	68.60%
6	EAST SINGHBHUM	43,605	9,01,783	26,639	2,84,379	2,840	2,67,668	719.00	1,67,959	6	802	30,204	7,20,808	79.93%
7	GARHWA	5,656	29,858	3,593	20,536	82	4,043	4.00	332	1	20	3,680	24,931	83.50%
8	GIRIDIH	24,837	1,60,097	16,877	88,113	285	35,697	66.00	5,913	2	45	17,230	1,29,768	81.06%
9	GODDA	10,010	47,371	6,738	30,874	149	7,774	5.00	1,068	3	19	6,895	39,735	83.88%
10	GUMLA	3,982	29,256	2,655	17,421	91	5,740	6.00	250	1	1	2,753	23,411	80.02%
11	HAZARIBAGH	21,264	1,76,442	15,664	1,04,894	454	37,670	117.00	14,947	3	11	16,238	1,57,522	89.28%
12	JAMTARA	4,725	17,535	3,186	11,395	52	1,927	14.00	300	-	-	3,252	13,622	77.68%
13	KHUNTI	3,344	19,762	2,122	11,187	51	4,912	3.00	254	1	5	2,177	16,358	82.77%
14	KODERMA	11,766	65,848	7,552	44,178	157	11,579	40.00	2,087	1	3	7,750	57,846	87.85%
15	LATEHAR	5,061	21,295	4,964	18,427	44	3,580	5.00	245	1	50	5,014	22,303	104.73%
16	LOHARDAGA	3,816	25,504	2,629	15,772	83	4,306	5.00	773	-	-	2,717	20,851	81.75%
17	PAKUR	10,263	38,424	9,277	26,606	130	7,029	33.00	1,612	1	0	9,441	35,247	91.73%
18	PALAMU	10,371	71,501	6,792	40,627	191	15,099	25.00	2,084	1	0	7,009	57,810	80.85%
19	RAMGARH	11,125	1,21,257	8,118	59,326	274	34,013	125.00	8,753	1	2	8,518	1,02,094	84.20%
20	RANCHI	91,899	11,74,466	44,711	4,40,048	2,606	3,15,357	611.00	1,94,552	18	1,560	47,946	9,51,517	81.02%
21	SAHIBGANJ	9,081	25,405	6,796	21,055	96	3,677	20.00	746	1	50	6,913	25,529	100.49%
22	SERAIKELA-KHARSAWAN	20,572	1,96,523	8,770	54,655	598	64,728	223.00	40,134	7	436	9,598	1,59,953	81.39%
23	SIMDEGA	2,795	14,468	1,744	10,458	37	1,487	3.00	15	1	0	1,785	11,960	82.67%
24	WEST SINGHBHUM	9,913	60,840	6,891	33,712	229	18,467	48.00	1,708	8	51	7,176	53,939	88.66%
	TOTAL	4,07,011	43,00,000	2,53,203	18,01,013	10,920	11,32,334	2,743.00	5,80,597	87	3,588	2,66,953	35,17,533	81.80%

SOURCE : SLBC PORTAL

STATE LEVEL BANKERS' COMMITTEE - JHARKHAND

CONVENOR : BANK OF INDIA

DISTRICT WISE ANNUAL CREDIT PLAN ACHIEVEMENT UNDER PRIORITY SECTOR UP TO END OF MARCH QUARTER OF FY 2024-25

[Number in Actual and Amount in Lakh]

Annexure -2 (B) - iv

SI No	DISTRICT	EXPORT CREDIT				ACHV % (Amt.)	EDUCATION				ACHV % (Amt.)	HOUSING				Achv % (Amt)
		TARGET		ACHV			TARGET		ACHV			TARGET		ACHV		
		No	Amt	No	Amt		No	Amt	No	Amt		No	Amt	No	Amt	
1	BOKARO	78	355.42	-	-	0.00%	1,498	2,849.65	1,511	3,044.60	106.84%	895	5,189.53	591	3,172.53	61.13%
2	CHATRA	35	156.25	-	-	0.00%	78	175.28	70	135.27	77.17%	26	196.80	40	315.57	160.35%
3	DEOGHAR	64	289.83	-	-	0.00%	469	976.42	474	1,015.26	103.98%	380	1,742.34	228	1,216.53	69.82%
4	DHANBAD	72	326.10	3.00	1,635.00	501.38%	2,281	3,847.49	2,518	4,470.77	116.20%	3,937	16,610.11	1,742	12,515.23	75.35%
5	DUMKA	41	187.98	-	-	0.00%	80	182.15	72	158.80	87.18%	108	907.05	156	1,091.45	120.33%
6	EAST SINGHBHUM	78	353.30	-	-	0.00%	2,843	7,016.58	2,754	7,031.55	100.21%	3,140	11,780.37	1,490	8,121.99	68.95%
7	GARHWA	32	142.65	-	-	0.00%	121	240.81	111	197.53	82.03%	104	488.48	67	390.25	79.89%
8	GIRIDIH	69	310.38	3.00	2,050.00	660.49%	381	680.15	358	643.12	94.56%	245	1,152.25	147	788.56	68.44%
9	GODDA	34	151.72	-	-	0.00%	160	278.53	163	271.54	97.49%	140	1,432.93	180	1,771.10	123.60%
10	GUMLA	29	129.05	-	-	0.00%	314	525.26	234	377.93	71.95%	63	413.95	55	343.53	82.99%
11	HAZARIBAGH	64	289.83	-	-	0.00%	571	1,163.32	587	1,266.63	108.88%	386	2,244.62	266	1,350.23	60.15%
12	JAMTARA	22	99.73	-	-	0.00%	328	407.98	170	226.80	55.59%	22	217.91	46	319.00	146.39%
13	KHUNTI	21	97.32	-	-	0.00%	69	147.03	63	138.56	94.23%	54	361.75	60	336.91	93.13%
14	KODERMA	32	147.18	-	-	0.00%	247	421.04	239	400.89	95.21%	128	713.50	59	504.32	70.68%
15	LATEHAR	27	124.52	-	-	0.00%	119	182.84	104	226.75	124.01%	45	342.83	47	219.88	64.14%
16	LOHARDAGA	21	97.32	-	-	0.00%	67	126.30	75	146.23	115.78%	87	214.24	35	93.99	43.87%
17	PAKUR	25	113.33	-	-	0.00%	89	127.78	54	82.33	64.43%	36	286.52	66	167.30	58.39%
18	PALAMU	41	183.45	-	-	0.00%	283	552.54	303	617.32	111.72%	211	1,423.10	187	1,094.58	76.92%
19	RAMGARH	50	228.50	-	-	0.00%	390	777.76	380	814.73	104.75%	211	1,541.01	179	756.04	49.06%
20	RANCHI	113	509.83	-	-	0.00%	4,789	11,187.52	4,450	12,339.70	110.30%	3,810	28,149.32	2,373	17,732.23	62.99%
21	SAHIBGANJ	35	156.25	-	-	0.00%	279	422.38	185	286.26	67.77%	70	528.91	207	562.03	106.26%
22	SERAIKELA-KHARSAVA	47	212.77	-	-	0.00%	1,006	1,445.09	957	1,644.16	113.78%	546	2,440.12	320	1,604.18	65.74%
23	SIMDEGA	20	92.79	-	-	0.00%	39	64.17	44	106.91	166.62%	33	100.00	11	51.45	51.46%
24	WEST SINGHBHUM	53	244.50	-	-	0.00%	570	1,201.92	472	915.68	76.18%	152	1,522.37	189	1,270.80	83.48%
	TOTAL	1,103	5,000.00	6.00	3,685.00	73.70%	17,071	35,000.00	16,348	36,559.32	104.46%	14,829	80,000.00	8,741	55,789.65	69.74%

SOURCE : SLBC PORTAL

STATE LEVEL BANKERS' COMMITTEE - JHARKHAND

CONVENOR : BANK OF INDIA

DISTRICT WISE ANNUAL CREDIT PLAN ACHIEVEMENT UNDER PRIORITY SECTOR UP TO END OF MARCH QUARTER OF FY 2024-25

[Number in Actual and Amount in Lakh]

Annexure-2 (B) - v

SI No	DISTRICT	SOCIAL INFRASTRUCTURE				ACHV % (Amt.)	RENEWABLE ENERGY				ACHV % (Amt.)	OTHERS				TOTAL PRIORITY SECTOR				Achv % (Amt)
		TARGET		ACHV			TARGET		ACHV			TARGET		ACHV		TARGET		ACHV		
		No	Amt	No	Amt		No	Amt	No	Amt		No	Amt	No	Amt	No	Amt	No	Amt	
1	BOKARO	22	19.81	3	5.20	26.25%	283	264.53	14	23.45	8.87%	27,585	15,549.38	8,324	5,497.45	1,41,227	4,25,007.97	80,034	3,11,374.96	73.26%
2	CHATRA	-	-	-	-		141	158.52	-	-	0.00%	4,488	2,478.67	1,525	973.26	81,191	91,684.27	47,146	62,114.13	67.75%
3	DEOGHAR	75	154.34	2	14.00	9.07%	235	235.98	14	26.89	11.39%	20,623	10,343.74	9,224	5,132.96	1,74,634	3,00,477.59	82,907	2,09,103.55	69.59%
4	DHANBAD	86	443.33	5	15.79	3.56%	307	268.54	4	5.02	1.87%	52,343	29,591.07	19,591	12,080.16	1,92,663	6,90,932.65	1,05,064	5,33,766.43	77.25%
5	DUMKA	54	21.53	2	1.45	6.73%	191	192.67	-	-	0.00%	16,186	8,107.79	9,588	5,471.01	1,30,343	1,59,838.46	68,252	1,06,062.25	66.36%
6	EAST SINGHBHUM	99	545.88	3	0.55	0.10%	280	273.65	10	21.04	7.69%	56,078	30,852.07	19,138	11,982.70	2,37,387	11,03,966.83	1,28,750	8,40,792.64	76.16%
7	GARHWA	172	81.60	5	65.88	80.74%	218	246.43	1	0.97	0.39%	11,115	5,967.50	5,319	3,328.05	1,28,757	1,45,567.90	53,675	81,625.47	56.07%
8	GIRIDIH	11	7.00	16	9.65	137.91%	293	293.88	2	3.75	1.28%	31,159	17,547.48	11,907	7,633.19	1,83,787	3,05,119.16	1,07,885	2,14,687.95	70.36%
9	GODDA	11	8.07	-	-	0.00%	169	169.64	2	3.21	1.89%	8,345	5,070.92	5,854	3,730.46	1,12,970	1,31,924.56	59,791	88,532.70	67.11%
10	GUMLA	22	4.31	1	0.15	3.48%	160	187.83	-	-	0.00%	6,105	3,193.31	3,434	1,497.59	59,711	84,104.60	30,793	52,438.65	62.35%
11	HAZARIBAGH	292	354.93	2	4.19	1.18%	275	280.54	4	10.20	3.64%	19,083	11,746.22	7,934	5,263.82	1,62,263	3,23,743.62	93,598	2,47,330.30	76.40%
12	JAMTARA	-	-	-	-		108	114.14	1	2.00	1.75%	3,673	1,452.56	2,202	937.63	74,805	69,975.32	39,066	41,640.18	59.51%
13	KHUNTI	11	16.15	1	0.12	0.74%	106	107.52	-	-	0.00%	4,705	2,255.23	1,152	517.92	46,158	52,171.49	24,307	33,969.51	65.11%
14	KODERMA	11	4.31	-	-	0.00%	113	115.21	1	2.00	1.74%	9,635	5,524.91	2,843	1,787.87	69,464	1,19,992.30	37,921	88,655.70	73.88%
15	LATEHAR	-	-	1	0.30		128	136.16	1	1.35	0.99%	6,391	2,954.34	1,193	651.74	57,932	68,844.83	30,773	49,507.57	71.91%
16	LOHARDAGA	-	-	-	-		102	108.23	-	-	0.00%	7,254	3,813.18	2,911	1,662.42	42,807	65,631.63	24,624	43,102.19	65.67%
17	PAKUR	97	49.84	7	2.00	4.01%	111	114.50	-	-	0.00%	23,916	12,753.63	13,323	7,035.88	82,528	91,227.49	52,514	71,051.76	77.88%
18	PALAMU	22	233.61	15	254.00	108.73%	239	270.76	4	8.91	3.29%	22,576	14,617.32	8,077	6,115.12	1,99,270	2,44,880.34	74,914	1,39,338.65	56.90%
19	RAMGARH	43	355.69	3	23.28	6.54%	191	181.47	2	7.69	4.24%	14,232	8,555.32	5,218	3,183.12	77,965	1,77,980.26	42,734	1,36,322.31	76.59%
20	RANCHI	17,667	2,683.04	127	280.73	10.46%	527	490.69	63	120.06	24.47%	47,851	38,157.20	20,091	19,658.26	9,63,234	17,74,001.75	6,93,550	15,00,873.09	84.60%
21	SAHIBGANJ	-	-	-	-		154	165.50	-	-	0.00%	17,181	10,244.18	7,919	4,621.58	97,843	1,01,148.64	48,000	63,464.02	62.74%
22	SERAIKELA-KHARSAV	11	4.73	-	-	0.00%	193	195.52	3	5.13	2.62%	11,149	8,312.66	4,505	4,132.35	1,62,294	2,95,275.26	1,12,512	2,29,042.54	77.57%
23	SIMDEGA	11	3.23	-	-	0.00%	119	138.25	-	-	0.00%	4,216	1,854.85	1,433	668.02	33,182	40,955.19	18,906	27,105.74	66.18%
24	WEST SINGHBHUM	22	8.61	-	-	0.00%	266	289.83	2	3.63	1.25%	17,667	9,056.56	5,385	2,965.22	1,08,818	1,35,547.91	57,642	96,062.72	70.87%
	TOTAL	18,739	5,000.00	193	677.29	13.55%	4,909	5,000.00	128	245.30	4.91%	4,43,556	2,60,000.10	1,78,090	1,16,527.79	36,21,233	70,00,000.00	21,15,358	52,67,964.99	75.26%

SOURCE : SLBC PORTAL

STATE LEVEL BANKERS' COMMITTEE - JHARKHAND

CONVENOR : BANK OF INDIA

DISTRICT WISE ANNUAL CREDIT PLAN ACHIEVEMENT UNDER NON-PRIORITY SECTOR UP TO END OF MARCH QUARTER OF FY 2024-25

[Number in Actual and Amount in Lakh]

Annexure -2 (B) - vi

SI No	DISTRICT	Target		Agriculture		Education		Housing		Personal loans under NPS		Others		Total NPS		Achv % (Amt)
		No.	Amt.	No.	Amt.	No.	Amt.	No.	Amt.	No.	Amt.	No.	Amt.	No.	Amt.	
1	BOKARO	57,007	3,66,464.95	41	58.00	78	1,287.65	1,286	21,533.17	8,204	45,099.58	42,651	2,69,342.83	52,260	3,37,321.23	92.05%
2	CHATRA	8,429	30,944.99	20	94.82	1	8.00	58	788.05	1,440	7,895.34	6,267	23,225.72	7,786	32,011.93	103.45%
3	DEOGHAR	23,842	96,273.78	55	97.63	31	509.49	590	11,669.44	3,628	16,240.82	18,532	73,526.61	22,836	1,02,043.98	105.99%
4	DHANBAD	1,02,690	4,93,551.38	81	334.66	84	917.10	2,007	33,999.40	14,102	97,271.64	71,610	3,95,891.90	87,884	5,28,414.70	107.06%
5	DUMKA	13,137	48,278.16	37	57.26	2	25.36	100	1,921.74	2,060	6,912.39	10,670	42,437.72	12,869	51,354.47	106.37%
6	EAST SINGHBHUM	1,84,191	9,53,351.70	62	588.27	704	10,020.86	3,315	69,419.70	18,633	82,092.91	1,62,106	8,74,661.30	1,84,820	10,36,783.03	108.75%
7	GARHWA	10,043	32,729.97	20	53.19	1	40.81	74	1,135.57	1,286	5,313.21	8,025	29,759.43	9,406	36,302.21	110.91%
8	GIRIDIH	30,360	1,40,239.29	94	267.54	17	178.33	328	5,323.15	3,781	14,952.47	21,311	1,31,485.87	25,531	1,52,207.36	108.53%
9	GODDA	11,892	44,227.29	32	274.30	4	20.83	146	2,701.52	1,751	6,172.71	9,391	40,309.89	11,324	49,479.25	111.87%
10	GUMLA	6,919	26,243.05	42	114.43	1	5.07	61	1,680.44	887	4,007.87	5,146	21,668.19	6,137	27,476.00	104.70%
11	HAZARIBAGH	44,445	1,54,203.26	64	277.39	35	363.90	678	12,956.86	4,648	27,552.61	38,748	1,29,070.74	44,173	1,70,221.50	110.39%
12	JAMTARA	6,679	23,086.84	6	7.90	3	63.78	44	597.19	852	2,865.88	5,171	20,439.72	6,076	23,974.47	103.84%
13	KHUNTI	5,540	25,527.36	10	9.91	6	78.47	59	1,291.10	563	2,845.08	4,679	22,309.26	5,317	26,533.81	103.94%
14	KODERMA	14,732	48,869.93	6	37.61	4	77.20	102	2,137.40	1,230	6,375.17	10,471	40,490.05	11,813	49,117.43	100.51%
15	LATEHAR	9,049	30,209.32	38	231.69	1	2.26	30	629.24	667	3,864.97	6,393	25,587.43	7,129	30,315.58	100.35%
16	LOHARDAGA	5,470	19,621.88	21	55.64	1	28.24	55	1,128.40	540	2,735.95	4,630	16,683.45	5,247	20,631.67	105.15%
17	PAKUR	14,104	28,787.78	15	8.31	5	54.51	118	1,638.65	584	1,920.19	11,297	26,779.47	12,019	30,401.14	105.60%
18	PALAMU	24,672	78,863.98	22	104.50	7	109.81	145	2,969.63	2,738	10,608.49	20,992	67,780.09	23,904	81,572.53	103.43%
19	RAMGARH	23,000	1,24,333.84	26	607.57	21	308.04	514	8,846.16	3,609	27,887.85	19,193	1,08,930.54	23,363	1,46,580.17	117.89%
20	RANCHI	2,49,859	24,01,987.77	101	50,758.97	535	6,307.58	5,247	1,28,520.43	22,431	1,29,418.64	2,02,062	23,93,968.80	2,30,376	27,08,974.42	112.78%
21	SAHIBGANJ	10,166	33,944.35	72	391.06	3	25.56	66	1,091.46	1,390	5,151.12	8,097	29,001.26	9,628	35,660.46	105.06%
22	SERAIKELA-KHARSAVA	26,083	96,738.07	3	9.75	15	190.58	486	9,190.24	3,165	13,578.88	18,689	1,69,559.61	22,358	1,92,529.07	199.02%
23	SIMDEGA	3,744	12,822.36	27	114.73	2	19.00	24	350.65	497	2,503.61	2,958	10,712.32	3,508	13,700.32	106.85%
24	WEST SINGHBHUM	16,729	3,18,698.68	14	35.88	28	451.56	228	4,659.72	2,979	11,856.45	13,288	3,50,619.78	16,537	3,67,623.40	115.35%
	TOTAL	9,02,782	56,30,000.00	909	54,591.00	1,589	21,094.01	15,761	3,26,179.33	1,01,665	5,35,123.81	7,22,377	53,14,241.99	8,42,301	62,51,230.14	111.03%

SOURCE : SLBC PORTAL

STATE LEVEL BANKERS' COMMITTEE - JHARKHAND

CONVENOR : BANK OF INDIA

DISTRICT WISE ANNUAL CREDIT PLAN ACHIEVEMENT UNDER TOTAL ADVANCE UP TO END OF MARCH QUARTER OF FY 2024-25

[Number in Actual and Amount in Lakh]

Annexure -2 (B) - vii

SI No	DISTRICT	TOTAL ADVANCE TARGET		TOTAL ADVANCE		Achv % (Amt)
		No.	Amt.	No.	Amt.	
1	BOKARO	1,98,234	7,91,472.93	1,32,294	6,48,696.19	81.96%
2	CHATRA	89,620	1,22,629.27	54,932	94,126.06	76.76%
3	DEOGHAR	1,98,476	3,96,751.37	1,05,743	3,11,147.53	78.42%
4	DHANBAD	2,95,353	11,84,484.02	1,92,948	10,62,181.13	89.67%
5	DUMKA	1,43,480	2,08,116.61	81,121	1,57,416.72	75.64%
6	EAST SINGHBHUM	4,21,578	20,57,318.53	3,13,570	18,77,575.67	91.26%
7	GARHWA	1,38,800	1,78,297.87	63,081	1,17,927.68	66.14%
8	GIRIDIH	2,14,147	4,45,358.44	1,33,416	3,66,895.31	82.38%
9	GODDA	1,24,862	1,76,151.86	71,115	1,38,011.95	78.35%
10	GUMLA	66,630	1,10,347.65	36,930	79,914.65	72.42%
11	HAZARIBAGH	2,06,708	4,77,946.88	1,37,771	4,17,551.80	87.36%
12	JAMTARA	81,484	93,062.16	45,142	65,614.65	70.51%
13	KHUNTI	51,698	77,698.85	29,624	60,503.32	77.87%
14	KODERMA	84,196	1,68,862.23	49,734	1,37,773.13	81.59%
15	LATEHAR	66,981	99,054.14	37,902	79,823.15	80.59%
16	LOHARDAGA	48,277	85,253.51	29,871	63,733.86	74.76%
17	PAKUR	96,632	1,20,015.28	64,533	1,01,452.89	84.53%
18	PALAMU	2,23,942	3,23,744.32	98,818	2,20,911.18	68.24%
19	RAMGARH	1,00,965	3,02,314.10	66,097	2,82,902.47	93.58%
20	RANCHI	12,13,093	41,75,989.52	9,23,926	42,09,847.51	100.81%
21	SAHIBGANJ	1,08,009	1,35,093.00	57,628	99,124.48	73.37%
22	SERAIKELA-KHARSAWAN	1,88,377	3,92,013.33	1,34,870	4,21,571.61	107.54%
23	SIMDEGA	36,926	53,777.55	22,414	40,806.06	75.88%
24	WEST SINGHBHUM	1,25,547	4,54,246.59	74,179	4,63,686.12	102.08%
	TOTAL	45,24,015	1,26,30,000.00	29,57,659	1,15,19,195	91.21%

SOURCE : SLBC PORTAL

STATE LEVEL BANKERS' COMMITTEE

CONVENOR - BANK OF INDIA

BANK WISE BRANCH DETAILS AS ON 31ST MARCH 2025

Annexure: 3A

SI No	Bank Name	Branches (as on 31.03.2025)				ATMs (as on 31.03.2025)				As on 31.12.2024		Difference	
		RURAL	SEMI URBAN	URBAN	TOTAL	RURAL	SEMI URBAN	URBAN	TOTAL	Branch	ATMS	Branch	ATMS
LEAD BANKS													
1	STATE BANK OF INDIA	318	132	133	583	125	411	673	1209	579	1270	4	-61
2	BANK OF INDIA	297	97	98	492	78	85	107	270	489	280	3	-10
3	INDIAN BANK	77	37	50	164	29	23	28	80	164	80	0	0
A	Sub Total	692	266	281	1239	232	519	808	1559	1232	1630	7	-71
OTHER PUBLIC SECTOR BANKS													
4	BANK OF BARODA	36	45	52	133	26	64	95	185	132	186	1	-1
5	BANK OF MAHARASTRA	2	18	16	36	1	17	12	30	34	30	2	0
6	CANARA BANK	80	52	62	194	34	48	53	135	192	145	2	-10
7	CENTRAL BANK OF INDIA	27	33	29	89	14	24	25	63	89	63	0	0
8	INDIAN OVERSEAS BANK	13	12	19	44	12	7	21	40	44	40	0	0
9	PUNJAB & SIND BANK	2	5	13	20	2	4	8	14	20	14	0	0
10	PUNJAB NATIONAL BANK	78	53	77	208	49	51	134	234	207	239	1	-5
11	UCO BANK	22	30	29	81	8	22	20	50	81	50	0	0
12	UNION BANK OF INDIA	35	33	50	118	18	30	64	112	118	112	0	0
B	Sub Total	295	281	347	923	164	267	432	863	917	879	6	-16
PRIVATE SECTOR BANKS													
13	AXIS BANK	21	39	48	108	34	75	100	209	99	201	9	8
14	BANDHAN BANK	8	26	18	52	0	2	8	10	52	10	0	0
15	DBS BANK	0	0	2	2	0	0	3	3	2	3	0	0
16	FEDERAL BANK	0	3	7	10	0	3	9	12	10	12	0	0
17	HDFC BANK	17	39	48	104	9	76	154	239	93	238	11	1
18	ICICI BANK	28	35	43	106	23	52	125	200	97	185	9	15
19	IDBI BANK	12	23	22	57	11	26	49	86	54	84	3	2
20	IDFC FIRST BANK	0	0	10	10	0	0	5	5	9	5	1	0
21	INDUSIND BANK	3	7	16	26	1	11	29	41	26	41	0	0
22	JAMMU & KASHMIR BANK	0	0	1	1	0	0	1	1	1	1	0	0
23	KARNATAKA BANK	0	0	3	3	0	0	3	3	3	3	0	0
24	KARUR VYSYA BANK	0	0	1	1	0	0	1	1	1	1	0	0
25	KOTAK MAHINDRA BANK	3	4	11	18	3	4	13	20	18	20	0	0
26	SOUTH INDIAN BANK	0	0	3	3	0	0	2	2	3	2	0	0
27	YES BANK	0	0	8	8	0	0	8	8	8	8	0	0
28	RBL Bank Ltd	0	0	2	2	0	0	0	0	1	0	1	0
29	CITY UNION BANK	0	0	2	2	0	0	2	2	2	2	0	0
C	Sub Total	92	176	245	513	81	249	512	842	479	816	34	26
REGIONAL RURAL BANK													
30	JHARKHAND RAJYA GRAMIN BANK	361	64	25	450	0	0	0	0	446	0	4	0
D	Sub Total	361	64	25	450	0	0	0	0	446	0	4	0
COOPERATIVE BANKS													
31	DHANBAD CENTRAL COOPERATIVE BANK	6	0	6	12	0	0	1	1	12	1	0	0
32	JHARKHAND STATE COOPERATIVE BANK	66	24	15	105	0	0	33	33	105	33	0	0
E	Sub Total	72	24	21	117	0	0	34	34	117	34	0	0
Total of Comm. Bank/ Gramin Bank/		1512	811	919	3242	477	1035	1786	3298	3191	3359	51	-61
SMALL FINANCE BANKS													
33	ESAF BANK	2	6	8	16	2	5	8	15	16	15	0	0
34	JANA SMALL FINANCE BANK	1	4	8	13	0	2	2	4	13	4	0	0
35	UJJIVAN SMALL FINANCE BANK	3	6	12	21	0	4	12	16	21	16	0	0
36	UTAKARSH SMALL FINANCE BANK	50	36	13	99	0	3	11	14	93	14	6	0
37	AU SMALL FINANCE BANK	0	0	1	1	0	0	1	1	1	1	0	0
Total of Small Finance Banks		56	52	42	150	2	14	34	50	144	50	6	0
38	INDIAN POST PAYMENT BANK	0	16	6	22	0	0	0	0	22	0	0	0
F	Total of Payment Bank	0	16	6	22	0	0	0	0	22	0	0	0
Total		1568	879	967	3414	479	1049	1820	3348	3357	3409	57	-61

Source: Banks

STATE LEVEL BANKERS' COMMITTEE

CONVENOR - BANK OF INDIA

DISTRICT WISE BRANCH DETAILS AS ON 31st MARCH 2025

Annexure: 3B

SL NO	District Name	Branches (as on 31.03.2025)				ATMs (as on 31.03.2025)				As on 31.12.2024		Difference	
		RURAL	SEMI URBAN	URBAN	TOTAL	RURAL	SEMI URBAN	URBAN	TOTAL	Branch	ATMS	Branch	ATMS
1	Bokaro	78	54	91	223	29	51	155	235	220	244	3	-9
2	Chatra	46	23	0	69	13	22	0	35	68	34	1	1
3	Deoghar	71	26	48	145	12	20	93	125	145	136	0	-11
4	Dhanbad	76	58	182	316	33	55	305	393	307	406	9	-13
5	Dumka	86	37	1	124	20	56	3	79	119	81	5	-2
6	East Singhbhum	82	72	198	352	21	82	410	513	347	528	5	-15
7	Garhwa	67	34	0	101	11	49	1	61	99	62	2	-1
8	Giridih	135	9	39	183	46	25	64	135	181	129	2	6
9	Godda	73	30	0	103	20	48	1	69	102	67	1	2
10	Gumla	53	31	3	87	6	37	3	46	83	46	4	0
11	Hazaribag	96	30	56	182	35	43	117	195	181	200	1	-5
12	Jamtara	40	29	0	69	8	34	2	44	68	45	1	-1
13	Khunti	30	22	0	52	10	20	10	40	52	40	0	0
14	Koderma	33	34	0	67	7	48	0	55	65	56	2	-1
15	Latehar	27	29	0	56	10	32	0	42	56	42	0	0
16	Lohardaga	24	22	0	46	4	26	1	31	46	31	0	0
17	Pakur	38	23	1	62	11	29	0	40	61	35	1	5
18	Palamu	84	57	0	141	14	95	1	110	138	109	3	1
19	Ramgarh	47	70	1	118	27	92	7	126	115	128	3	-2
20	Ranchi	155	48	320	523	71	53	595	719	510	735	13	-16
21	Sahibganj	41	36	0	77	12	31	3	46	78	44	-1	2
22	Saraikela Kharsawan	82	19	27	128	30	18	33	81	127	81	1	0
23	Simdega	31	22	0	53	4	15	4	23	53	23	0	0
24	West Singhbhum	73	64	0	137	25	68	12	105	136	107	1	-2
Total		1568	879	967	3414	479	1049	1820	3348	3357	3409	57	-61

Source: Banks

STATE LEVEL BANKERS' COMMITTEE - JHARKHANDA

CONVENOR : BANK OF INDIA

AGRICULTURE OUTSTANDING- BANK WISE

[Number in Actual and Amount in Lakh]

Annexure- 4 (A) -i

SI No	BANK NAME	AS ON 31st MARCH 2025														% of Agri adv. to total advance
		Farm Credit		Out of Farm Credit total Crop Loans		Out of Farm Credit total investment credit		Out of Farm Credit total allied activities		Agri Infrastructure		Ancillary Activities		Total Agri		
		No.	Amt.	No.	Amt.	No.	Amt.	No.	Amt.	No.	Amt.	No.	Amt.	No.	Amt.	
1	STATE BANK OF INDIA	2,22,076	2,00,847.75	1,77,402	97,433.09	44,674	1,03,414.66	908	2,132.73	9	2,114.60	722	21,587.87	2,22,807	2,24,550.22	5.41%
2	BANK OF INDIA	4,74,263	2,72,963.20	4,19,884	1,90,437.07	54,379	82,526.13	10,985	13,404.38	35	394.70	69,726	2,34,882.75	5,44,024	5,08,240.65	31.32%
3	INDIAN BANK	65,077	55,391.22	54,469	30,362.18	10,608	25,029.04	4,621	13,677.66	41	427.93	367	7,031.89	65,485	62,851.04	15.86%
4	JHARKHAND RAJYA GRAMIN BANK	4,74,842	4,73,911.37	3,72,869	2,57,069.15	1,01,973	2,16,842.22	1,02,806	2,17,511.56	20	320.37	-	-	4,74,862	4,74,231.74	68.76%
5	CENTRAL BANK OF INDIA	46,608	45,134.26	43,547	40,656.22	3,061	4,478.04	5,605	19,036.93	246	208.27	301	3,772.75	47,155	49,115.28	8.92%
6	PUNJAB NATIONAL BANK	71,722	57,205.27	63,167	44,667.10	8,555	12,538.16	2,045	2,780.44	167	1,553.11	1,946	22,578.29	73,835	81,336.67	11.83%
7	CANARA BANK	63,883	75,009.94	60,178	71,288.11	3,705	3,721.83	619	1,003.66	87	1,082.61	1,197	8,434.76	65,167	84,527.31	7.85%
8	UNION BANK OF INDIA	70,370	60,428.48	63,390	47,389.18	6,980	13,039.30	3,519	5,436.77	82	442.89	996	7,009.76	71,448	67,881.12	13.96%
9	UCO BANK	21,778	10,062.75	19,192	8,854.91	2,586	1,207.84	348	99.42	23	163.30	137	8,998.52	21,938	19,224.57	10.88%
10	BANK OF BARODA	27,398	29,586.04	21,027	15,555.18	6,371	14,030.87	3,922	8,647.15	130	662.16	1,398	17,026.59	28,926	47,274.79	9.30%
11	INDIAN OVERSEAS BANK	4,237	5,078.42	2,670	1,714.16	1,567	3,364.26	4,237	5,078.42	5	15.35	100	1,007.45	4,342	6,101.23	4.84%
12	PUNJAB AND SINDH BANK	364	473.38	258	225.30	106	248.07	41	70.43	1	0.00	118	870.19	483	1,343.57	3.08%
13	BANK OF MAHARASHTRA	227	451.81	143	203.61	84	248.20	14	27.95	6	54.31	198	20,384.39	431	20,890.51	22.25%
14	IDBI BANK LTD	8,649	5,314.93	7,933	4,459.27	716	855.66	516	612.59	22	126.59	348	6,976.50	9,019	12,418.02	5.86%
15	IDFC FIRST BANK LIMITED	41,206	10,153.36	-	-	41,206	10,153.36	40,802	10,102.07	-	-	-	-	41,206	10,153.36	8.57%
16	FEDERAL BANK LTD	2,012	5,639.07	1,997	5,600.90	15	38.17	63	91.38	-	-	10	206.84	2,022	5,845.91	10.19%
17	HDFC BANK LTD	61,011	24,649.81	490	1,967.36	60,521	22,682.45	12,286	3,416.37	13	1,245.19	226	31,353.08	61,250	57,248.08	4.14%
18	ICICI BANK LTD	7,301	13,659.85	61	79.47	7,240	13,580.39	5,924	10,941.02	1	74.54	98	12,709.35	7,400	26,443.75	2.81%
19	KARNATAKA BANK LTD	-	-	-	-	-	-	-	-	-	-	2	37.01	2	37.01	0.27%
20	AXIS BANK LTD	34,474	25,351.46	1,201	16,394.27	33,273	8,957.20	25,038	4,462.84	6	829.18	76	22,009.87	34,556	48,190.51	6.96%
21	INDUSIND BANK	9,18,459	2,58,752.33	99,949	21,085.92	8,18,510	2,37,666.41	1,20,358	43,994.09	-	-	-	-	9,18,459	2,58,752.33	46.34%
22	JAMMU & KASHMIR BANK LTD	-	-	-	-	-	-	-	-	-	-	-	-	-	-	0.00%
23	YES BANK	2,803	940.48	-	-	2,803	940.48	2,803	940.48	-	-	2	18.00	2,805	958.48	1.36%
24	KOTAK MAHENDRA BANK LTD	26,018	14,423.93	-	-	26,018	14,423.93	23,988	5,362.70	-	-	9	1,773.88	26,027	16,197.81	10.57%
25	SOUTH INDIAN BANK LTD	142	240.09	142	240.09	-	-	142	240.09	-	-	-	-	142	240.09	12.15%
26	DBS BANK	24,286	4,694.75	24,286	4,694.75	-	-	-	-	-	-	-	-	24,286	4,694.75	74.94%
27	KARUR VYSYA BANK	-	-	-	-	-	-	-	-	-	-	-	-	-	-	0.00%
28	BANDHAN BANK	24,725	10,546.15	-	-	24,725	10,546.15	24,725	10,546.15	-	-	5,356	2,852.45	30,081	13,398.60	7.18%
29	DHANBAD CENTRAL CO-OP.BANK	152	47.28	152	47.28	-	-	-	-	23	38.00	-	-	175	85.28	1.35%
30	JHARKHAND STATE COOPERATIVE BANK LTD	14,667	88,581.53	11,556	6,255.60	3,111	82,325.93	339	80,203.54	2	18.31	-	-	14,669	88,599.84	77.28%
31	ESAF SMALL FINANCE BANK LIMITED	21,321	4,854.84	-	-	21,321	4,854.84	21,321	4,854.84	-	-	-	-	21,321	4,854.84	34.14%
32	UJJIVAN SMALL FINANCE BANK	62,071	21,532.71	-	-	62,071	21,532.71	11,972	3,685.90	-	-	-	-	62,071	21,532.71	29.44%
33	UTKARSH SMALL FINANCE BANK LIMITED	1,27,020	42,538.10	-	-	1,27,020	42,538.10	83,761	27,132.02	-	-	-	-	1,27,020	42,538.10	43.95%
34	JANA SMALL FINANCE BANK	20,437	6,541.68	-	-	20,437	6,541.68	20,169	6,455.32	-	-	-	-	20,437	6,541.68	20.32%
35	AU SMALL FINANCE BANK	18,950	2,994.31	-	-	18,950	2,994.31	-	-	-	-	-	-	18,950	2,994.31	52.01%
36	CITY UNION	-	-	-	-	-	-	-	-	-	-	-	-	-	-	0.00%
37	RBL BANK	1,61,320	33,884.71	-	-	1,61,320	33,884.71	55,625	11,237.11	-	-	-	-	1,61,320	33,884.71	92.47%
GRAND TOTAL		31,19,869	18,61,885.27	14,45,963	8,66,680	16,73,906	9,95,205	5,89,502	5,13,186	919	9,771	83,333	4,31,522	32,04,121	23,03,179	14.96%

SOURCE:- SLBC PORTAL

STATE LEVEL BANKERS' COMMITTEE - JHARKHAND

CONVENOR : BANK OF INDIA

MSME (PRIORITY SECTOR) OUTSTANDING- BANK WISE

[Number in Actual and Amount in Lakh]

Annexure- 4 (A) -ii

Sl No	BANK NAME	AS ON 31st MARCH 2025										% of MSME to Total Advances
		Micro*		Small		Medium		Other MSME		Total		
		No	Amt	No	Amt	No	Amt	No	Amt	No	Amt	
1	STATE BANK OF INDIA	47,277	3,10,918.81	2,150	1,29,944.25	319	91,668.36	23	66.22	49,769	5,32,597.64	12.83%
2	BANK OF INDIA	1,34,644	4,24,893.32	1,367	97,583.18	1,418	30,879.23	-	-	1,37,429	5,53,355.72	34.10%
3	INDIAN BANK	16,411	93,185.49	355	39,517.46	29	21,784.28	-	-	16,795	1,54,487.23	38.98%
4	JHARKHAND RAJYA GRAMIN BANK	32,056	68,330.74	37	8,035.67	2	2,420.66	-	-	32,095	78,787.08	11.42%
5	CENTRAL BANK OF INDIA	13,643	55,856.34	361	13,866.22	7	4,345.98	26	2,034.72	14,037	76,103.25	13.83%
6	PUNJAB NATIONAL BANK	25,314	1,41,789.57	2,848	96,499.48	216	29,936.70	-	-	28,378	2,68,225.76	39.01%
7	CANARA BANK	26,888	1,41,182.72	1,447	56,151.12	54	10,805.16	486	1,652.02	28,875	2,09,791.01	19.47%
8	UNION BANK OF INDIA	20,618	91,474.67	795	52,604.55	113	19,795.90	-	-	21,526	1,63,875.11	33.70%
9	UCO BANK	14,694	48,885.14	319	26,273.36	6	12,853.21	-	-	15,019	88,011.71	49.82%
10	BANK OF BARODA	22,893	1,43,948.14	480	35,668.91	60	12,574.31	-	-	23,433	1,92,191.36	37.80%
11	INDIAN OVERSEAS BANK	9,173	33,726.23	151	9,388.79	24	17,550.05	-	-	9,348	60,665.06	48.17%
12	PUNJAB AND SINDH BANK	3,142	19,550.72	73	5,061.55	1	3.74	-	-	3,216	24,616.01	56.40%
13	BANK OF MAHARASHTRA	2,327	12,076.04	49	5,465.54	7	7,441.08	-	-	2,383	24,982.66	26.61%
14	IDBI BANK LTD	3,460	31,839.93	106	9,203.94	6	207.53	-	-	3,572	41,251.40	19.48%
15	IDFC FIRST BANK LIMITED	1,477	14,900.74	328	6,537.66	164	2,374.18	-	-	1,969	23,812.58	20.10%
16	FEDERAL BANK LTD	91	2,006.00	78	5,891.27	58	6,640.29	-	-	227	14,537.56	25.35%
17	HDFC BANK LTD	9,499	2,38,719.04	3,976	2,61,288.49	977	1,57,512.72	-	-	14,452	6,57,520.26	47.53%
18	ICICI BANK LTD	5,147	1,44,358.55	2,200	1,51,150.11	382	58,261.56	-	-	7,729	3,53,770.23	37.60%
19	KARNATAKA BANK LTD	113	3,084.31	38	2,342.70	14	4,142.95	-	-	165	9,569.96	69.15%
20	AXIS BANK LTD	5,363	1,02,426.40	1,982	94,653.20	573	71,799.94	-	-	7,918	2,68,879.54	38.84%
21	INDUSIND BANK	46,199	78,763.50	940	14,408.29	212	5,699.77	-	-	47,351	98,871.56	17.71%
22	JAMMU & KASHMIR BANK LTD	206	759.02	2	97.81	-	-	-	-	208	856.83	32.35%
23	YES BANK	1,103	16,381.53	434	12,104.02	163	3,950.18	-	-	1,700	32,435.72	45.92%
24	KOTAK MAHENDRA BANK LTD	3,318	54,982.15	1,166	30,528.57	538	12,965.36	-	-	5,022	98,476.08	64.29%
25	SOUTH INDIAN BANK LTD	30	231.91	7	278.68	-	-	-	-	37	510.59	25.84%
26	DBS BANK	15	305.20	10	395.20	-	-	-	-	25	700.40	11.18%
27	KARUR VYSYA BANK	8	255.80	11	587.40	-	-	-	-	19	843.20	24.15%
28	BANDHAN BANK	62,058	48,252.70	38	1,542.25	9	384.17	-	-	62,105	50,179.13	26.91%
29	DHANBAD CENTRAL CO-OP.BANK	-	-	-	-	-	-	-	-	-	-	0.00%
30	JHARKHAND STATE COOPERATIVE BANK LTD	1,141	6,085.28	-	-	-	-	-	-	1,141	6,085.28	5.31%
31	ESAF SMALL FINANCE BANK LIMITED	9,437	2,142.78	-	-	-	-	-	-	9,437	2,142.78	15.07%
32	UJJIVAN SMALL FINANCE BANK	32,023	12,652.07	1	19.47	-	-	-	-	32,024	12,671.54	17.32%
33	UTKARSH SMALL FINANCE BANK LIMITED	2,066	16,857.16	53	1,646.87	9	375.79	-	-	2,128	18,879.82	19.50%
34	JANA SMALL FINANCE BANK	10,767	10,795.33	9	1,241.74	1	131.71	-	-	10,777	12,168.79	37.79%
35	AU SMALL FINANCE BANK	251	40.98	-	-	-	-	-	-	251	40.98	0.71%
36	CITY UNION	10	441.79	-	-	-	-	-	-	10	441.79	38.80%
37	RBL BANK	-	-	-	-	-	-	-	-	-	-	0.00%
	GRAND TOTAL	5,62,862	23,72,100.08	21,811	11,69,977.76	5,362	5,86,504.80	535	3,752.96	5,90,570	41,32,335.61	26.85%

SOURCE:- SLBC PORTAL

STATE LEVEL BANKERS' COMMITTEE - JHARKHAND

CONVENOR : BANK OF INDIA

PRIORITY SECTOR OUTSTANDING - BANK WISE

[Number in Actual and Amount in Lakh]

Annexure- 4 (A) -iii

SI No	BANK NAME	AS ON 31st MARCH 2025														% of Priority Sec loans to total advances
		Export Credit		Education		Housing		Social Infra		Renewable Energy		Others		Priority Sector		
		No	Amt	No	Amt	No	Amt	No	Amt	No	Amt	No	Amt	No	Amt	
1	STATE BANK OF INDIA	27	11,790.00	14,863	67,291.59	15,924	1,79,400.90	7	21.23	56	207.52	-	-	3,03,453	10,15,859.11	24.47%
2	BANK OF INDIA	-	-	7,857	21,263.19	2,636	26,168.05	-	-	2	6.03	28	59.61	6,91,976	11,09,093.24	68.34%
3	INDIAN BANK	-	-	1,473	3,372.89	555	6,219.72	-	-	-	-	-	-	84,308	2,26,930.87	57.26%
4	JHARKHAND RAJYA GRAMIN BANK	-	-	433	1,349.25	2,279	23,086.30	20	347.10	145	81.75	5,170	12,116.57	5,15,004	5,89,999.79	85.55%
5	CENTRAL BANK OF INDIA	-	-	1,614	8,203.25	789	9,126.93	2	36.12	-	-	25	6.08	63,622	1,42,590.90	25.91%
6	PUNJAB NATIONAL BANK	-	-	4,213	20,452.85	2,032	21,535.23	3	0.44	43	64.12	422	46.45	1,08,926	3,91,661.52	56.97%
7	CANARA BANK	4	34,843.00	3,605	14,837.12	3,883	41,608.00	-	-	21	35.78	128	211.15	1,01,683	3,85,853.38	35.82%
8	UNION BANK OF INDIA	-	-	2,558	10,262.58	921	7,466.48	3	5.20	-	-	218	3.24	96,674	2,49,493.73	51.31%
9	UCO BANK	1	65.00	997	3,248.14	869	8,147.47	-	-	1	8.54	4,943	11,254.77	43,768	1,29,960.20	73.57%
10	BANK OF BARODA	-	-	1,788	8,017.65	1,920	20,908.10	7	24.01	2	7.89	-	-	56,076	2,68,423.81	52.80%
11	INDIAN OVERSEAS BANK	-	-	360	1,227.52	509	7,456.93	-	-	-	-	429	110.12	14,988	75,560.86	60.00%
12	PUNJAB AND SINDH BANK	-	-	176	644.66	267	3,109.70	-	-	-	-	117	104.72	4,259	29,818.65	68.32%
13	BANK OF MAHARASHTRA	-	-	272	1,055.24	238	3,385.16	-	-	-	-	-	-	3,324	50,313.56	53.59%
14	IDBI BANK LTD	-	-	558	2,071.63	2,813	30,794.60	1	5.81	-	-	-	-	15,963	86,541.45	40.86%
15	IDFC FIRST BANK LIMITED	-	-	-	-	7	92.13	-	-	-	-	-	-	43,182	34,058.07	28.74%
16	FEDERAL BANK LTD	-	-	25	86.79	52	646.60	-	-	-	-	-	-	2,326	21,116.86	36.82%
17	HDFC BANK LTD	-	-	210	577.32	3,394	22,118.27	-	-	-	-	8,330	1,083.05	87,636	7,38,546.98	53.38%
18	ICICI BANK LTD	-	-	367	1,963.45	1,308	16,090.44	-	-	-	-	2,489	863.19	19,293	3,99,131.06	42.42%
19	KARNATAKA BANK LTD	-	-	9	41.89	33	469.80	-	-	-	-	1	0.75	210	10,119.41	73.12%
20	AXIS BANK LTD	-	-	540	1,754.27	567	4,436.41	-	-	-	-	30,663	5,356.75	74,244	3,28,617.48	47.47%
21	INDUSIND BANK	-	-	-	-	2	14.32	82	0.70	-	-	21,426	4,694.85	9,87,320	3,62,333.76	64.89%
22	JAMMU & KASHMIR BANK LTD	-	-	16	45.49	7	54.27	-	-	-	-	20	14.22	251	970.81	36.66%
23	YES BANK	-	-	-	-	-	-	-	-	-	-	21	138.29	4,526	33,532.49	47.47%
24	KOTAK MAHENDRA BANK LTD	-	-	-	-	9	129.86	-	-	-	-	1,477	264.23	32,535	1,15,067.98	75.12%
25	SOUTH INDIAN BANK LTD	-	-	2	6.95	6	32.86	-	-	-	-	2	111.31	189	901.79	45.63%
26	DBS BANK	-	-	-	-	-	-	214	21.65	-	-	1,372	216.29	25,897	5,633.08	89.91%
27	KARUR VYSYA BANK	-	-	2	5.52	12	80.88	-	-	-	-	-	-	33	929.60	26.62%
28	BANDHAN BANK	-	-	-	-	201	1,857.93	-	-	-	-	1,08,003	32,255.62	2,00,390	97,691.27	52.38%
29	DHANBAD CENTRAL CO-OP.BANK	-	-	13	20.66	34	470.77	-	-	-	-	193	253.70	415	830.40	13.15%
30	JHARKHAND STATE COOPERATIVE BANK LTD	-	-	207	264.41	172	2,497.89	-	-	-	-	-	-	16,189	97,447.43	85.00%
31	ESAF SMALL FINANCE BANK LIMITED	-	-	-	-	-	-	-	-	-	-	11,222	4,386.76	41,980	11,384.38	80.06%
32	UJJIVAN SMALL FINANCE BANK	-	-	-	-	6,406	4,098.82	-	-	-	-	65,610	22,921.90	1,66,111	61,224.96	83.70%
33	UTKARSH SMALL FINANCE BANK LIMITED	-	-	-	-	94	1,736.04	67	19.71	-	-	75,211	28,239.56	2,04,520	91,413.23	94.44%
34	JANA SMALL FINANCE BANK	-	-	-	-	497	784.99	-	-	-	-	18,866	7,608.28	50,577	27,103.74	84.18%
35	AU SMALL FINANCE BANK	-	-	-	-	-	-	-	-	-	-	1,912	214.53	21,113	3,249.82	56.45%
36	CITY UNION	-	-	-	-	2	38.75	-	-	-	-	-	-	12	480.54	42.20%
37	RBL BANK	-	-	-	-	-	-	-	-	-	-	13,672	2,344.31	1,74,992	36,229.02	98.86%
	GRAND TOTAL	32	46,698.00	42,158	1,68,064.29	48,438	4,44,064.58	406	481.96	270	411.64	3,71,970	1,34,880.29	42,57,965	72,30,115.23	46.97%

SOURCE:- SLBC PORTAL

STATE LEVEL BANKERS' COMMITTEE - JHARKHAND

CONVENOR : BANK OF INDIA

ADVANCES TO WEAKER SECTION OUTSTANDING- BANK WISE

[Number in Actual and Amount in Lakh]

Annexure- 4 (A)-iv

Sl No	BANK NAME	AS ON 31st MARCH 2025																		
		Loans to small & marginal farmers		Loans to SC/ST		Loans to SHGs		Loans to Minority Communities		OD under PMJDY		Beneficiaries of DRI scheme		Loans upto ₹ 1 lakh to women beneficiaries		Other loans to weaker sections		Total advances to weaker sections		% of loans to weaker sections to total advance
		No	Amt	No	Amt	No	Amt	No	Amt	No	Amt	No	Amt	No.	Amt.	No	Amt	No	Amt	
1	STATE BANK OF INDIA	2,16,486	1,93,094.65	64,814	67,187.55	3,986	10,591.50	35,568	50,668.27	218	5.88	1	0.12	51,451	23,208.52	45,057	1,01,891.05	2,34,051	2,48,579.59	5.99%
2	BANK OF INDIA	5,11,184	4,15,017.35	49,230	84,148.53	2,879	5,538.41	13,812	30,407.46	452	8.14	185	203.28	15,043	3,881.79	833	666.27	5,93,618	5,39,871.22	33.27%
3	INDIAN BANK	62,545	60,943.46	4,285	3,912.76	-	-	2,207	7,346.77	-	-	102	11.79	2,298	793.19	35	225.20	71,037	73,233.36	18.48%
4	JHARKHAND RAJYA GRAMIN BANK	4,65,100	4,70,250.19	1,91,432	1,89,869.68	92,946	2,14,087.25	1,05,407	1,14,407.21	32	0.98	-	-	76,481	85,596.95	-	-	4,95,130	4,81,336.11	69.79%
5	CENTRAL BANK OF INDIA	36,215	27,920.85	3,144	4,868.10	4,044	13,003.65	188	149.24	-	-	-	-	154	40.18	792	1,120.48	44,537	47,102.50	8.58%
6	PUNJAB NATIONAL BANK	77,382	76,335.12	474	395.16	28	41.19	61	76.14	-	-	-	-	170	93.74	1,182	1,624.42	79,297	78,565.77	11.43%
7	CANARA BANK	51,747	39,115.74	20,484	22,581.26	8,154	26,895.45	21,612	61,411.99	31,157	3.50	2,974	232.94	19,271	9,023.92	1,351	11,938.49	73,168	1,02,916.96	9.55%
8	UNION BANK OF INDIA	69,517	57,727.72	23,765	17,049.25	9,090	21,882.41	12,383	10,717.15	2,445	4.56	22	7.45	11,214	5,035.85	1,087	4,769.06	75,636	69,147.45	14.22%
9	UCO BANK	10,893	2,994.81	4,148	2,847.70	998	1,306.47	2,896	4,372.81	-	-	2	0.09	3,746	1,421.98	8,211	6,458.46	30,894	19,402.30	10.98%
10	BANK OF BARODA	25,571	24,436.61	12,229	23,940.24	5,155	12,687.67	4,715	10,859.32	850	28.59	11	11.96	8,507	3,490.33	-	-	35,346	50,128.43	9.86%
11	INDIAN OVERSEAS BANK	2,254	2,027.27	348	255.95	957	1,812.46	464	499.82	-	-	2	0.26	88	52.81	5,631	4,375.99	5,631	4,375.99	3.47%
12	PUNJAB AND SINDH BANK	350	417.00	232	859.87	45	37.12	216	1,312.32	4	0.28	-	-	390	110.82	-	-	1,266	2,755.25	6.31%
13	BANK OF MAHARASHTRA	184	513.93	230	541.13	268	287.83	151	347.85	-	-	-	-	380	38.34	126	18,108.81	1,194	19,706.57	20.99%
14	IDBI BANK LTD	7,283	4,176.12	332	2,619.22	5	9.54	1,722	4,085.06	-	-	-	-	114	32.92	276	661.47	9,732	11,584.32	5.47%
15	IDFC FIRST BANK LIMITED	8,557	1,979.93	44	233.56	-	-	10,468	2,623.19	-	-	-	-	41,180	10,115.27	-	-	41,224	10,348.82	8.73%
16	FEDERAL BANK LTD	1,591	3,975.89	4	24.67	-	-	363	1,165.83	-	-	-	-	1	0.51	5	2.71	1,964	5,169.61	9.01%
17	HDFC BANK LTD	56,458	17,807.64	489	3,079.36	1	1.22	1,915	34,731.90	1	0.02	-	-	11,738	2,028.65	736	424.84	71,338	58,073.65	4.20%
18	ICICI BANK LTD	3,152	4,803.56	1,983	1,171.57	-	-	753	4,569.35	-	-	-	-	827	271.78	14	2.06	7,495	18,525.04	1.97%
19	KARNATAKA BANK LTD	-	-	-	-	-	-	9	177.76	-	-	-	-	1	0.87	6	141.46	15	319.23	2.31%
20	AXIS BANK LTD	27,193	22,216.45	4,347	958.03	-	-	684	4,420.09	-	-	-	-	29,327	5,996.97	54	187.09	61,605	33,778.63	4.88%
21	INDUSIND BANK	9,18,316	2,58,129.69	3,58,337	95,438.89	-	-	3,09,184	95,420.28	-	-	-	-	17,788	14,740.47	4,357	10,467.62	9,34,413	2,42,487.58	43.42%
22	JAMMU & KASHMIR BANK LTD	-	-	-	-	-	-	215	847.79	1	0.00	14	1.55	43	91.18	1	0.00	216	847.79	32.01%
23	YES BANK	2,803	940.48	17	55.91	-	-	190	2,431.54	-	-	-	-	5	1.93	-	-	3,015	3,429.87	4.86%
24	KOTAK MAHENDRA BANK LTD	24,869	8,918.71	14,358	7,046.43	-	-	-	-	-	-	-	-	25,446	5,623.16	13,645	23,090.20	28,003	30,136.62	19.67%
25	SOUTH INDIAN BANK LTD	142	240.09	-	-	-	-	-	-	-	-	-	-	-	-	-	-	-	-	0.00%
26	DBS BANK	-	-	-	-	-	-	-	-	-	-	-	-	-	-	-	-	-	-	0.00%
27	KARUR VYSYA BANK	-	-	4	17.85	-	-	2	12.79	-	-	-	-	-	-	-	-	6	28.72	0.82%
28	BANDHAN BANK	24,723	10,534.67	7,990	3,758.69	-	-	-	-	-	-	-	-	1,68,724	54,188.31	-	-	1,77,688	62,113.50	33.30%
29	DHANBAD CENTRAL CO-OP.BANK	152	47.28	134	296.92	125	163.45	182	328.09	-	-	-	-	160	62.11	-	-	-	-	0.00%
30	JHARKHAND STATE COOPERATIVE BANK LTD	10,076	3,904.76	2,132	1,063.85	811	1,028.18	11,301	6,120.88	-	-	-	-	403	832.31	2,047	724.51	-	-	0.00%
31	ESAF SMALL FINANCE BANK LIMITED	21,321	4,854.84	6,400	1,541.66	-	-	7,083	1,954.80	-	-	-	-	41,815	10,804.32	11,222	4,386.76	41,815	10,804.32	75.98%
32	UJIVAN SMALL FINANCE BANK	46,447	14,527.20	33,364	11,408.89	-	-	34,354	12,194.08	-	-	-	-	11,872	3,598.04	-	-	1,16,986	37,141.67	50.78%
33	UTKARSH SMALL FINANCE BANK LIMITED	1,27,020	42,538.10	74,627	26,980.75	-	-	15,466	8,353.62	-	-	-	-	1,98,737	64,443.57	-	-	1,98,737	64,443.57	66.58%
34	JANA SMALL FINANCE BANK	13,642	3,840.32	792	352.88	-	-	430	341.08	-	-	-	-	21,327	9,808.80	12,260	3,960.44	48,451	18,303.52	56.85%
35	AU SMALL FINANCE BANK	-	-	-	-	-	-	-	-	-	-	-	-	-	-	19,201	3,035.29	19,201	3,035.29	52.72%
36	CITY UNION	-	-	-	-	-	-	-	-	-	-	-	-	-	-	-	-	-	-	0.00%
37	RBL BANK	1,41,707	29,613.17	43,637	8,609.92	-	-	40,843	8,402.11	-	-	-	-	1,74,992	36,229.02	-	-	1,74,992	36,229.02	98.86%
	GRAND TOTAL	29,84,880	18,03,843.61	9,23,806	5,83,116.19	1,29,492	3,09,373.80	6,34,844	4,80,756.60	35,160	51.94	3,313	469.43	9,33,693	3,51,658.62	1,28,129	1,98,262.68	36,77,701	23,83,922.29	15.49%

SOURCE: SLBC PORTAL

STATE LEVEL BANKERS' COMMITTEE - JHARKHAND

CONVENOR : BANK OF INDIA

NON-PRIORITY SECTOR OUTSTANDING - BANK WISE

[Number in Actual and Amount in Lakh]

Annexure- 4 (A) -v

SI No	BANK NAME	AS ON 31st MARCH 2025														% of Non Priority Sec loans to total advances	TOTAL ADVANCE	
		Agriculture		Education		Housing		Personal loans under NPS		Others		Non Priority Sector		No	Amt			
		No	Amt	No	Amt	No	Amt	No	Amt	No	Amt	No	Amt					
1	STATE BANK OF INDIA	33	11,339.29	1,382	30,857.53	34,488	5,01,350.08	48,804	1,05,797.53	4,29,977	24,86,040.79	5,14,684	31,35,385.22	75.53%	8,18,137	41,51,244.33		
2	BANK OF INDIA	-	-	132	2,442.78	1,639	47,380.45	38,235	1,78,323.42	66,687	2,85,592.51	1,06,693	5,13,739.17	31.66%	7,98,669	16,22,832.41		
3	INDIAN BANK	14	9,239.65	74	1,052.02	2,241	51,070.93	16,990	63,816.71	209	44,215.34	19,528	1,69,394.64	42.74%	1,03,836	3,96,309.63		
4	JHARKHAND RAJYA GRAMIN BANK	-	-	-	-	1,135	32,207.36	10,603	48,478.57	10,765	18,981.59	22,503	99,667.52	14.45%	5,37,507	6,89,667.31		
5	CENTRAL BANK OF INDIA	-	-	78	1,033.00	55	1,010.73	10,359	81,528.79	3,036	3,24,261.97	13,528	4,07,834.49	74.09%	77,150	5,50,425.39		
6	PUNJAB NATIONAL BANK	23	188.84	125	2,924.24	4,075	86,635.58	7,778	30,381.16	20,894	1,75,741.99	32,895	2,95,871.80	43.03%	1,41,821	6,87,533.33		
7	CANARA BANK	18	14,357.31	143	2,087.49	2,242	70,100.51	12,658	37,719.58	18,249	5,67,154.11	33,310	6,91,419.00	64.18%	1,34,993	10,77,272.38		
8	UNION BANK OF INDIA	28	62.63	377	8,309.19	1,265	34,360.13	17,759	90,043.83	8,595	1,04,018.05	28,024	2,36,793.85	48.69%	1,24,698	4,86,287.58		
9	UCO BANK	-	-	7	88.87	502	16,545.48	590	558.06	5,246	29,500.91	6,345	46,693.32	26.43%	50,113	1,76,653.52		
10	BANK OF BARODA	38	1,172.51	150	3,613.95	3,169	79,966.87	23,257	33,382.22	15,228	1,21,825.47	41,842	2,39,961.02	47.20%	97,918	5,08,384.83		
11	INDIAN OVERSEAS BANK	433	1,820.70	18	524.76	505	17,465.49	1,097	4,139.27	6,184	26,423.85	8,237	50,374.07	40.00%	23,225	1,25,934.93		
12	PUNJAB AND SINDH BANK	-	-	7	88.22	156	3,223.06	256	381.77	1,777	10,135.17	2,196	13,828.23	31.68%	6,455	43,646.88		
13	BANK OF MAHARASHTRA	-	-	7	114.86	300	7,789.85	209	1,092.51	3,202	34,577.96	3,718	43,575.18	46.41%	7,042	93,888.74		
14	IDBI BANK LTD	-	-	43	1,245.05	2,508	58,191.97	553	9,750.31	12,729	56,079.67	15,833	1,25,266.99	59.14%	31,796	2,11,808.44		
15	IDFC FIRST BANK LIMITED	3	5.40	1	7.44	8	122.05	13,756	14,752.57	1,47,909	69,541.49	1,61,677	84,428.96	71.26%	2,04,859	1,18,487.03		
16	FEDERAL BANK LTD	-	-	5	74.82	58	1,972.14	587	835.32	2,931	33,346.68	3,581	36,228.96	63.18%	5,907	57,345.81		
17	HDFC BANK LTD	4,338	4,120.27	17	36.04	1,653	37,309.44	38,903	1,83,893.20	3,25,841	4,19,531.76	3,70,752	6,44,890.70	46.62%	4,58,388	13,83,437.68		
18	ICICI BANK LTD	-	-	161	4,798.92	3,329	1,10,686.88	22,570	88,094.40	1,30,353	3,38,121.77	1,56,413	5,41,701.97	57.58%	1,75,706	9,40,833.03		
19	KARNATAKA BANK LTD	-	-	1	12.13	44	1,344.40	185	950.19	251	1,413.42	481	3,720.15	26.88%	691	13,839.55		
20	AXIS BANK LTD	-	-	89	2,267.55	638	21,638.94	1,33,161	51,333.79	62,286	2,88,372.26	1,96,174	3,63,612.54	52.53%	2,70,418	6,92,230.02		
21	INDUSIND BANK	-	-	-	-	-	-	-	-	1,44,305	1,96,082.17	1,44,305	1,96,082.17	35.11%	11,31,625	5,58,415.93		
22	JAMMU & KASHMIR BANK LTD	-	-	-	-	19	461.08	203	1,028.30	175	188.15	397	1,677.54	63.34%	648	2,648.34		
23	YES BANK	-	-	-	-	-	-	3,981	10,725.82	11,003	26,381.22	14,984	37,107.04	52.53%	19,510	70,639.54		
24	KOTAK MAHENDRA BANK LTD	-	-	-	-	-	-	-	-	25,752	38,112.59	25,752	38,112.59	24.88%	58,287	1,53,180.58		
25	SOUTH INDIAN BANK LTD	-	-	-	-	3	73.07	585	990.91	6	10.49	594	1,074.47	54.37%	783	1,976.26		
26	DBS BANK	-	-	-	-	2	13.63	-	-	323	618.24	325	631.87	10.09%	26,222	6,264.95		
27	KARUR VYSYA BANK	2	16.43	-	-	11	473.28	109	1,274.26	32	489.01	154	2,252.97	64.53%	187	3,491.49		
28	BANDHAN BANK	-	-	-	-	322	7,500.29	1,590	10,468.70	90,109	70,844.09	92,021	88,813.08	47.62%	2,92,411	1,86,504.35		
29	DHANBAD CENTRAL CO-OP.BANK	-	-	-	-	20	153.52	376	1,277.55	1,489	4,051.08	1,885	5,482.14	86.85%	2,300	6,312.54		
30	JHARKHAND STATE COOPERATIVE BANK LTD	-	-	-	-	-	-	3,779	12,925.63	1,923	4,272.16	5,702	17,197.79	15.00%	21,891	1,14,645.22		
31	ESAF SMALL FINANCE BANK LIMITED	-	-	-	-	-	-	-	-	972	2,835.11	972	2,835.11	19.94%	42,952	14,219.49		
32	UJJIVAN SMALL FINANCE BANK	-	-	-	-	1,375	2,588.29	96	108.52	12,623	7,293.23	14,094	9,990.04	13.66%	1,80,205	73,147.83		
33	UTKARSH SMALL FINANCE BANK LIMITED	-	-	-	-	-	-	-	-	13,384	5,381.73	13,384	5,381.73	5.56%	2,17,904	96,794.96		
34	JANA SMALL FINANCE BANK	-	-	-	-	143	1,137.00	-	-	4,372	3,956.48	4,515	5,093.48	15.82%	55,092	32,197.22		
35	AU SMALL FINANCE BANK	-	-	-	-	-	-	-	-	3	2,507.44	3	2,507.44	43.55%	21,116	5,757.26		
36	CITY UNION	-	-	-	-	4	143.36	365	407.33	4	107.51	373	658.19	57.80%	385	1,138.73		
37	RBL BANK	-	-	-	-	-	-	-	-	1,267	416.41	1,267	416.41	1.14%	1,76,259	36,645.44		
	GRAND TOTAL	4,930	42,323.03	2,817	61,578.87	61,909	11,92,915.83	4,09,394	10,64,460.22	15,80,091	57,98,423.87	20,59,141	81,59,701.82	53.01%	63,17,106	1,53,92,042.92		

SOURCE:- SLBC PORTAL

STATE LEVEL BANKERS' COMMITTEE - JHARKHAND
CONVENOR : BANK OF INDIA
AGRICULTURE OUTSTANDING - DISTRICT WISE

Number in Actual and Amount in Lakh

Annexure- 4 (B)- i

SI No	DISTRICT	AS ON 31st MARCH 2025														% of Agri adv. to total advance
		Farm Credit		Out of Farm Credit total Crop Loans		Out of Farm Credit total investment credit		Out of Farm Credit total allied activities		Agri Infrastructure		Ancillary Activities		Total Agri		
		No.	Amt.	No.	Amt.	No.	Amt.	No.	Amt.	No.	Amt.	No.	Amt.	No.	Amt.	
1	BOKARO	83,085	63,606.79	52,349	32,419.56	30,736	31,187.23	18,695	15,583.32	36	85.68	6,993	22,742.84	90,114	86,435.31	9.00%
2	CHATRA	73,792	50,470.63	54,698	30,676.63	19,094	19,794.00	12,668	11,183.71	2	1.73	4,537	12,614.16	78,331	63,086.52	39.14%
3	DEOGHAR	1,17,105	78,927.42	89,296	52,107.02	27,809	26,820.41	15,966	16,660.39	65	824.66	997	14,384.79	1,18,167	94,136.87	20.35%
4	DHANBAD	2,59,603	1,00,653.53	44,027	27,864.13	2,15,576	72,789.40	86,180	31,151.39	74	1,676.98	6,277	29,357.95	2,65,954	1,31,688.46	7.88%
5	DUMKA	94,384	62,089.95	66,993	30,830.64	27,391	31,259.32	18,057	20,626.49	14	80.85	644	4,767.09	95,042	66,937.89	27.77%
6	EAST SINGHBHUM	1,21,183	88,748.00	83,149	48,526.19	38,034	40,221.81	23,875	24,160.04	47	829.08	9,552	42,580.33	1,30,782	1,32,157.40	5.26%
7	GARHWA	98,822	80,513.23	58,397	50,612.80	40,425	29,900.43	23,068	23,885.69	200	75.30	479	1,502.65	99,501	82,091.18	44.95%
8	GIRIDIH	1,50,056	94,843.33	84,741	48,058.23	65,315	46,785.10	41,292	26,807.99	54	141.94	6,910	27,298.30	1,57,020	1,22,283.57	23.05%
9	GODDA	92,522	69,756.43	62,941	40,595.01	29,581	29,161.42	21,067	15,980.64	41	83.73	1,007	3,491.58	93,570	73,331.74	32.81%
10	GUMLA	61,789	41,255.63	52,915	28,298.02	8,874	12,957.61	4,630	9,190.91	3	3.88	4,024	12,165.50	65,816	53,425.02	36.79%
11	HAZARIBAGH	1,29,293	98,577.54	76,870	51,697.61	52,423	46,879.93	31,485	26,167.26	20	136.36	5,610	33,361.30	1,34,923	1,32,075.20	19.11%
12	JAMTARA	57,122	40,820.22	50,515	30,367.42	6,607	10,452.79	4,111	6,061.01	6	7.97	846	2,318.59	57,974	43,146.78	40.49%
13	KHUNTI	38,380	24,576.52	27,821	15,588.08	10,559	8,988.44	8,103	6,460.82	5	42.35	1,623	5,098.65	40,008	29,717.52	27.20%
14	KODERMA	54,539	34,279.44	29,282	17,039.98	25,257	17,239.46	8,703	6,694.28	4	12.09	3,834	14,389.99	58,377	48,681.52	21.98%
15	LATEHAR	40,849	42,271.23	31,471	23,998.74	9,378	18,272.49	5,738	11,412.67	2	2.04	614	1,531.94	41,465	43,805.21	33.88%
16	LOHARDAGA	39,137	27,206.57	33,492	20,735.74	5,645	6,470.82	3,082	4,351.15	14	80.32	3,106	10,149.31	42,257	37,436.20	34.28%
17	PAKUR	49,376	43,403.49	30,577	18,103.49	18,799	25,300.01	13,939	12,743.28	10	148.89	1,835	4,258.12	51,221	47,810.50	31.04%
18	PALAMU	1,48,053	1,18,492.39	82,834	66,481.62	65,219	52,010.77	41,418	32,763.88	23	65.84	1,132	3,956.99	1,49,208	1,22,515.23	33.85%
19	RAMGARH	49,490	32,759.73	26,679	17,527.26	22,811	15,232.47	17,418	9,645.92	23	88.65	3,724	12,805.94	53,237	45,654.32	10.37%
20	RANCHI	10,28,253	4,50,786.73	2,03,464	89,891.64	8,24,789	3,60,895.09	1,38,282	1,48,838.40	147	4,699.04	8,017	1,35,800.80	10,36,417	5,91,286.57	12.54%
21	SAHIBGANJ	66,031	53,372.32	42,836	29,430.81	23,195	23,941.51	16,922	15,722.92	4	41.65	1,160	2,273.09	67,195	55,687.07	34.12%
22	SERAIKELA-KHARSAWAN	1,52,472	73,930.20	67,167	37,002.51	85,305	36,927.69	22,164	14,150.86	23	457.57	4,177	17,740.89	1,56,672	92,128.66	18.37%
23	SIMDEGA	29,116	20,396.23	22,349	10,875.56	6,767	9,520.66	3,875	7,187.25	22	17.47	2,725	6,403.23	31,863	26,816.92	36.93%
24	WEST SINGHBHUM	85,417	70,147.72	71,100	47,951.48	14,317	22,196.24	8,764	15,755.78	80	167.33	3,510	10,528.16	89,007	80,843.21	15.45%
GRAND TOTAL		31,19,869	18,61,885.27	14,45,963	8,66,680.15	16,73,906	9,95,205.12	5,89,502	5,13,186.02	919	9,771.41	83,333	4,31,522.18	32,04,121	23,03,178.86	14.96%

SOURCE: SLBC PORTAL

STATE LEVEL BANKERS' COMMITTEE - JHARKHAND
CONVENOR : BANK OF INDIA
MSME (PRIORITY SECTOR) OUTSTANDING - DISTRICT WISE

[Number in Actual and Amount in Lakh]

Annexure- 4 (B)- ii

SI No	DISTRICT	AS ON 31st MARCH 2025										% of MSME to Total Advances
		Micro*		Small		Medium		Other MSME		Total		
		No	Amt	No	Amt	No	Amt	No	Amt	No	Amt	
1	BOKARO	44,480	1,76,073.01	1,361	77,596.95	319	52,947.91	78	200.49	46,238	3,06,818.36	31.94%
2	CHATRA	8,246	29,631.12	124	4,073.12	40	324.75	1	1.31	8,411	34,030.30	21.11%
3	DEOGHAR	22,103	93,421.01	664	36,159.24	106	18,678.38	16	22.48	22,889	1,48,281.11	32.05%
4	DHANBAD	64,727	2,72,854.44	2,635	1,69,090.63	608	68,562.05	92	428.64	68,062	5,10,935.75	30.57%
5	DUMKA	12,695	42,594.18	371	18,062.27	63	5,185.69	8	91.00	13,137	65,933.13	27.35%
6	EAST SINGHBHUM	65,730	3,78,743.27	5,617	2,67,205.94	2,092	1,69,704.34	48	825.09	73,487	8,16,478.64	32.47%
7	GARHWA	7,475	25,020.12	147	4,361.26	6	841.84	4	36.25	7,632	30,259.47	16.57%
8	GIRIDIH	34,515	1,03,244.59	499	37,956.86	123	7,445.48	5	44.00	35,142	1,48,690.92	28.03%
9	GODDA	12,237	37,644.66	283	7,464.97	13	992.68	43	34.92	12,576	46,137.23	20.64%
10	GUMLA	7,315	24,044.10	164	5,477.29	33	351.56	2	0.50	7,514	29,873.46	20.57%
11	HAZARIBAGH	34,109	1,65,705.05	1,124	41,460.83	198	16,238.07	8	14.87	35,439	2,23,418.82	32.32%
12	JAMTARA	6,322	14,482.90	83	2,504.04	24	290.36	4	0.17	6,433	17,277.47	16.21%
13	KHUNTI	5,346	15,967.94	116	4,348.71	7	475.80	7	8.14	5,476	20,800.58	19.04%
14	KODERMA	16,486	60,855.11	443	14,210.37	67	4,075.15	3	10.53	16,999	79,151.16	35.73%
15	LATEHAR	6,793	20,255.33	82	3,304.74	7	236.50	2	56.34	6,884	23,852.91	18.45%
16	LOHARDAGA	6,182	19,492.49	174	4,903.02	16	150.60	7	17.67	6,379	24,563.77	22.49%
17	PAKUR	14,341	32,532.03	214	7,640.80	36	1,097.65	2	3.60	14,593	41,274.08	26.80%
18	PALAMU	14,623	50,841.14	376	15,175.74	41	1,804.43	6	12.62	15,046	67,833.94	18.74%
19	RAMGARH	20,109	81,803.37	541	35,911.32	223	7,986.62	7	1.83	20,880	1,25,703.14	28.54%
20	RANCHI	1,00,114	5,63,806.41	4,985	3,20,540.35	868	1,85,812.88	102	1,447.28	1,06,069	10,71,606.92	22.73%
21	SAHIBGANJ	13,330	27,924.51	205	4,874.20	32	483.74	1	33.65	13,568	33,316.11	20.42%
22	SERAIKELA-KHARSAWAN	23,560	73,443.21	985	65,715.23	337	40,683.13	43	382.35	24,925	1,80,223.92	35.93%
23	SIMDEGA	4,978	14,175.50	89	1,392.71	4	16.23	3	0.06	5,074	15,584.50	21.46%
24	WEST SINGHBHUM	17,046	47,544.60	529	20,547.18	99	2,118.98	43	79.18	17,717	70,289.94	13.43%
GRAND TOTAL		5,62,862	23,72,100.08	21,811	11,69,977.76	5,362	5,86,504.80	535	3,752.96	5,90,570	41,32,335.61	26.85%

SOURCE: SLBC PORTAL

STATE LEVEL BANKERS' COMMITTEE - JHARKHAND
CONVENOR : BANK OF INDIA
PRIORITY SECTOR OUTSTANDING - DISTRICT WISE

[Number in Actual and Amount in Lakh]

Annexure- 4 (B)- iii

SI No	DISTRICT	AS ON 31st MARCH 2025														% of Priority Sec loans to total advances
		Export Credit		Education		Housing		Social Infra		Renewable Energy		Others- Priority Sector		Priority Sector		
		No	Amt	No	Amt	No	Amt	No	Amt	No	Amt	No	Amt	No	Amt	
1	BOKARO	-	-	3,442	12,886.61	3,165	29,643.21	4	5.56	14	20.25	19,651	7,086.87	1,62,628	4,42,896.18	46.10%
2	CHATRA	-	-	244	762.99	165	1,395.23	1	0.47	-	-	3,391	1,125.98	90,543	1,00,401.48	62.29%
3	DEOGHAR	-	-	1,150	4,421.18	1,597	11,068.04	-	-	17	21.72	12,756	4,471.41	1,56,576	2,62,400.33	56.72%
4	DHANBAD	1	1,972.00	5,538	19,102.93	10,002	88,087.08	3	0.87	3	1.86	63,050	20,735.73	4,12,613	7,72,524.66	46.22%
5	DUMKA	-	-	250	842.31	753	6,043.58	3	1.34	33	28.57	15,044	5,475.79	1,24,262	1,45,262.59	60.27%
6	EAST SINGHBHUM	-	-	7,825	36,016.85	9,553	74,120.04	72	43.38	10	19.25	44,499	17,257.76	2,66,228	10,76,093.32	42.79%
7	GARHWA	-	-	285	942.97	278	2,420.53	14	79.63	9	3.47	7,339	2,677.48	1,15,058	1,18,474.72	64.87%
8	GIRIDIH	25	5,482.00	1,061	3,373.73	886	7,031.33	17	8.23	2	3.49	22,168	8,017.94	2,16,321	2,94,891.21	55.60%
9	GODDA	-	-	411	1,358.06	1,054	10,230.52	1	0.11	37	6.65	8,427	3,400.41	1,16,076	1,34,464.73	60.16%
10	GUMLA	-	-	451	1,156.81	270	2,451.25	2	0.12	1	8.54	4,362	1,522.11	78,416	88,437.30	60.89%
11	HAZARIBAGH	-	-	1,498	5,514.24	2,097	17,263.75	15	7.94	3	8.97	17,763	7,100.64	1,91,738	3,85,389.55	55.75%
12	JAMTARA	-	-	468	722.28	331	2,255.14	-	-	16	4.94	2,652	728.83	67,874	64,135.43	60.18%
13	KHUNTI	-	-	175	576.54	227	2,113.41	3	6.80	-	-	1,480	419.20	47,369	53,634.06	49.09%
14	KODERMA	-	-	577	1,949.43	558	4,089.73	1	0.22	1	2.03	7,608	2,476.96	84,121	1,36,351.04	61.56%
15	LATEHAR	-	-	212	576.39	185	1,920.18	1	0.19	4	1.98	3,520	877.77	52,271	71,034.63	54.94%
16	LOHARDAGA	-	-	227	792.88	251	1,951.39	1	0.41	1	-	4,498	1,555.07	53,614	66,299.72	60.70%
17	PAKUR	-	-	113	308.09	380	3,276.91	11	2.51	-	-	15,842	5,592.36	82,160	98,264.45	63.81%
18	PALAMU	-	-	805	2,671.76	765	6,384.46	18	262.07	6	7.13	14,316	5,941.01	1,80,164	2,05,615.60	56.81%
19	RAMGARH	-	-	1,091	3,818.40	865	8,200.71	6	22.67	3	7.72	10,415	3,649.32	86,497	1,87,056.28	42.48%
20	RANCHI	6	39,244.00	11,893	56,074.35	11,994	1,40,078.42	230	38.95	64	110.08	57,779	22,562.08	12,24,452	19,21,001.37	40.75%
21	SAHIBGANJ	-	-	580	1,294.11	560	4,216.52	-	-	40	30.16	11,543	4,264.10	93,486	98,808.06	60.55%
22	SERAIKELA-KHARSAWAN	-	-	2,204	6,456.08	1,497	10,666.93	-	-	4	121.29	11,378	4,198.35	1,96,680	2,93,795.24	58.58%
23	SIMDEGA	-	-	147	378.60	120	1,009.50	1	0.23	-	-	2,468	768.07	39,673	44,557.83	61.36%
24	WEST SINGHBHUM	-	-	1,511	6,066.71	885	8,146.71	2	0.26	2	3.53	10,021	2,975.08	1,19,145	1,68,325.43	32.16%
GRAND TOTAL		32	46,698.00	42,158	1,68,064.29	48,438	4,44,064.58	406	481.96	270	411.64	3,71,970	1,34,880.29	42,57,965	72,30,115.23	46.97%

SOURCE: SLBC PORTAL

STATE LEVEL BANKERS' COMMITTEE - JHARKHAND
CONVENOR : BANK OF INDIA
ADVANCES TO WEAKER SECTION OUTSTANDING - DISTRICT WISE

[Number in Actual and Amount in Lakh]

Annexure- 4 (B)- iv

Sl No	DISTRICT	AS ON 31st MARCH 2025																			
		Loans to small & marginal farmers		Loans to SC/ST		Loans to SHGs		Loans to Minority Communities		OD under PMJDY		Beneficiaries of DRI scheme		Loans upto ₹ 1 lakh to women beneficiaries		Other loans to weaker sections		Total advances to weaker sections		% of loans to weaker sections to total advance	
		No	Amt	No	Amt	No	Amt	No	Amt	No	Amt	No	Amt	No.	Amt.	No	Amt	No	Amt	Amt.	
1	BOKARO	78,956	66,683.25	16,016	19,061.59	4,210	10,026.04	9,309	16,725.44	2,181	2.02	325	29.45	35,952	13,748.31	7,448	9,762.48	1,23,824	1,05,061.09	10.94%	
2	CHATRA	72,794	57,780.23	13,881	12,359.39	3,881	9,455.04	6,152	6,342.20	214	1.27	11	0.59	16,106	6,185.03	1,539	4,554.66	83,307	66,554.28	41.29%	
3	DEOGHAR	1,07,466	72,471.73	22,633	18,033.87	6,138	12,038.08	17,399	16,673.54	653	3.95	41	21.28	29,301	12,922.09	4,660	5,194.96	1,33,038	90,387.82	19.54%	
4	DHANBAD	2,25,883	90,511.01	66,411	28,300.07	3,125	6,847.04	65,135	40,523.56	3,855	3.05	390	37.47	2,31,321	56,292.72	12,290	14,291.68	3,42,658	1,59,244.37	9.53%	
5	DUMKA	90,888	59,776.78	26,697	22,496.01	7,788	15,764.46	12,990	11,694.02	835	0.89	27	2.46	42,484	16,679.76	3,911	7,420.17	1,11,953	72,614.40	30.13%	
6	EAST SINGHBHUM	1,11,920	94,054.04	37,513	37,359.76	5,611	15,913.28	17,432	51,987.04	1,619	5.73	616	69.49	62,823	25,957.46	6,194	13,875.70	1,86,535	1,80,875.43	7.19%	
7	GARHWA	94,524	75,716.81	32,245	25,720.35	10,273	19,818.96	15,349	15,358.73	196	0.09	54	4.08	36,960	16,380.24	2,063	3,109.65	1,06,587	83,794.40	45.88%	
8	GIRIDIH	1,45,688	1,02,627.28	28,493	19,668.51	6,955	17,102.55	20,514	18,476.01	745	1.50	97	11.87	65,630	22,513.42	4,835	7,144.83	1,87,460	1,31,245.61	24.74%	
9	GODDA	85,616	67,887.96	22,588	18,970.72	5,079	12,200.51	14,180	12,585.89	728	0.34	38	3.88	37,446	16,262.28	5,813	11,789.25	1,05,444	79,499.93	35.57%	
10	GUMLA	62,749	48,069.88	13,197	11,606.90	3,478	9,983.42	7,285	6,909.21	177	2.33	55	5.60	8,026	3,986.72	1,039	1,257.46	71,119	55,713.02	38.36%	
11	HAZARIBAGH	1,21,518	1,02,321.10	24,705	24,519.85	7,416	18,617.14	16,221	24,933.54	1,456	1.66	73	40.23	40,416	16,429.75	6,421	12,320.97	1,59,468	1,37,923.83	19.95%	
12	JAMTARA	55,565	40,376.92	15,520	11,502.66	3,003	5,638.44	10,091	7,543.34	552	0.51	38	4.95	10,622	5,053.06	2,145	4,164.95	62,568	45,348.97	42.55%	
13	KHUNTI	38,631	26,992.05	13,277	9,128.06	2,120	5,599.49	2,288	2,630.73	728	1.10	8	4.08	10,415	3,332.24	4,128	2,932.44	43,681	32,396.98	29.65%	
14	KODERMA	51,358	42,225.07	9,533	9,240.04	1,509	3,957.61	5,738	6,201.44	239	1.96	23	31.69	15,945	5,697.33	2,006	4,322.32	68,744	55,362.05	24.99%	
15	LATEHAR	39,484	41,454.56	13,611	13,984.92	4,773	12,233.86	6,969	7,867.66	243	2.29	17	1.85	10,172	5,378.85	1,785	6,078.72	45,510	46,581.30	36.03%	
16	LOHARDAGA	40,142	33,747.16	7,473	6,520.37	1,697	4,567.11	5,176	5,725.00	248	0.13	46	12.03	7,768	2,973.53	606	547.95	48,760	41,493.86	37.99%	
17	PAKUR	49,297	46,588.83	16,744	15,109.83	3,535	8,116.05	12,778	15,336.74	278	0.32	5	4.33	37,397	14,746.99	5,954	14,482.28	73,535	60,563.84	39.33%	
18	PALAMU	1,42,314	1,15,416.10	49,028	40,335.50	12,512	23,907.02	21,362	22,689.84	170	0.74	49	3.53	59,960	27,893.74	4,366	10,898.91	1,65,809	1,26,899.69	35.06%	
19	RAMGARH	46,065	34,734.86	14,676	14,281.55	2,751	6,241.70	5,689	8,434.15	1,684	2.52	146	45.07	27,519	9,057.19	4,804	3,619.51	69,877	59,102.27	13.42%	
20	RANCHI	9,81,131	3,66,523.36	3,62,718	1,43,502.05	12,263	33,454.65	3,14,600	1,38,536.44	9,057	13.92	558	75.24	65,829	34,604.86	39,666	48,940.72	10,85,841	4,69,088.61	9.95%	
21	SAHIBGANJ	60,933	50,705.93	23,940	19,522.05	6,316	13,146.51	11,915	14,139.88	590	0.41	18	1.23	37,271	17,352.96	3,995	6,742.23	84,672	66,497.06	40.75%	
22	SERAIKELA-KHARSAWAN	1,50,973	77,504.82	55,242	26,765.09	4,076	11,525.29	21,304	11,208.47	2,461	0.96	253	26.39	18,355	7,714.35	1,191	1,791.44	1,77,018	94,937.98	18.93%	
23	SIMDEGA	29,358	24,669.97	8,125	6,456.21	2,919	7,513.76	4,328	4,233.12	835	0.10	34	2.46	5,662	2,242.32	511	653.77	35,531	30,014.34	41.33%	
24	WEST SINGHBHUM	81,627	65,003.91	29,540	28,670.82	8,064	25,705.82	10,640	14,000.62	5,416	4.13	391	30.19	20,313	8,253.43	759	2,365.61	1,04,762	92,721.15	17.72%	
GRAND TOTAL		29,64,880	18,03,843.61	9,23,806	5,83,116.19	1,29,492	3,09,373.80	6,34,844	4,80,756.60	35,160	51.94	3,313	469.43	9,33,693	3,51,658.62	1,28,129	1,98,262.68	36,77,701	23,83,922.29	15.49%	

SOURCE: SLBC PORTAL

STATE LEVEL BANKERS' COMMITTEE - JHARKHAND

CONVENOR : BANK OF INDIA

NON-PRIORITY SECTOR OUTSTANDING - DISTRICT WISE

[Number in Actual and Amount in Lakh]

Annexure- 4 (B)- v

SI No	DISTRICT	AS ON 31st MARCH 2025														
		Agriculture		Education		Housing		Personal loans under NPS		Others- Non - Priority Sector		Non PrioritySector		% of Non Priority Sec loans to total advances	TOTAL ADVANCE	
		No	Amt	No	Amt	No	Amt	No	Amt	No	Amt	No	Amt		No	Amt
1	BOKARO	633	183.29	118	2,752.10	4,527	80,753.85	33,963	89,195.65	1,13,701	3,44,661.97	1,52,942	5,17,546.85	53.87%	3,15,570	9,60,738.45
2	CHATRA	231	278.05	1	8.27	214	3,466.57	5,561	17,719.12	16,815	39,306.70	22,822	60,778.71	37.71%	1,13,365	1,61,180.19
3	DEOGHAR	76	457.12	58	1,473.80	1,955	39,550.08	14,218	32,140.58	50,960	1,25,729.90	67,267	1,99,351.49	43.09%	2,23,843	4,62,589.68
4	DHANBAD	551	571.18	137	2,620.28	7,790	98,645.66	55,827	1,71,248.33	1,79,793	6,26,468.36	2,44,098	8,99,553.80	53.82%	6,56,711	16,71,552.58
5	DUMKA	75	128.24	6	129.68	356	7,881.31	6,484	13,953.66	30,283	73,676.63	37,204	95,769.53	39.73%	1,61,466	2,41,032.12
6	EAST SINGHBHUM	637	616.14	1,332	31,428.54	14,396	2,65,858.89	69,275	1,59,179.77	2,91,046	9,81,615.81	3,76,686	14,38,699.15	57.21%	6,42,914	25,14,752.43
7	GARHWA	549	101.70	3	91.23	198	3,427.69	5,908	12,737.55	21,157	47,673.52	27,815	64,031.69	35.06%	1,42,873	1,82,632.28
8	GIRIDIH	140	310.22	22	469.41	1,047	20,496.55	16,684	31,107.36	56,244	1,82,665.81	74,137	2,35,049.35	44.32%	2,90,458	5,30,404.17
9	GODDA	166	237.56	4	60.23	366	6,229.38	5,280	11,492.84	25,058	71,036.02	30,874	89,056.04	39.84%	1,46,950	2,23,520.77
10	GUMLA	414	504.94	3	60.70	251	5,825.53	4,410	9,936.54	13,555	40,466.87	18,633	56,794.58	39.11%	97,049	1,45,231.88
11	HAZARIBAGH	224	277.04	57	1,156.27	2,582	45,211.23	20,717	56,376.39	85,384	2,03,133.00	1,08,964	3,06,153.94	44.29%	3,00,702	6,91,280.86
12	JAMTARA	3	0.73	6	140.08	238	3,048.53	3,495	5,662.82	13,007	33,579.63	16,749	42,431.79	39.82%	84,623	1,06,567.22
13	KHUNTI	60	30.65	6	120.19	224	5,113.87	2,930	6,501.19	14,010	43,859.17	17,230	55,625.07	50.91%	64,599	1,09,259.13
14	KODERMA	32	50.90	10	282.12	398	8,139.13	6,628	13,261.96	27,586	63,263.00	34,654	84,997.11	38.37%	1,18,775	2,21,507.70
15	LATEHAR	50	253.91	2	32.10	127	2,751.95	3,364	9,672.20	13,479	45,546.59	17,022	58,256.76	45.06%	69,293	1,29,291.38
16	LOHARDAGA	41	87.41	3	72.24	236	4,864.14	2,475	6,411.86	12,530	31,484.97	15,285	42,920.63	39.30%	68,899	1,09,220.34
17	PAKUR	-	-	5	77.33	351	6,142.57	2,364	4,756.00	27,307	44,765.31	30,027	55,741.21	36.19%	1,12,187	1,54,005.45
18	PALAMU	226	133.79	11	221.75	599	12,354.60	12,295	25,222.83	50,291	1,18,323.08	63,422	1,56,256.04	43.17%	2,43,586	3,61,946.18
19	RAMGARH	109	288.45	31	878.58	1,549	31,791.47	16,525	58,062.54	47,497	1,62,291.66	65,711	2,53,312.71	57.52%	1,52,208	4,40,368.99
20	RANCHI	332	36,997.25	897	17,755.34	21,286	4,84,311.62	88,267	2,57,407.18	3,84,901	19,95,669.70	4,95,683	27,92,141.08	59.23%	17,20,135	47,14,209.66
21	SAHIBGANJ	174	486.52	3	26.56	276	3,943.20	5,252	10,530.81	21,390	49,393.88	27,095	64,380.97	39.45%	1,20,581	1,63,189.04
22	SERAIKELA-KHARSAWAN	49	48.07	63	955.08	1,919	34,686.08	13,818	28,570.50	39,384	1,43,465.99	55,233	2,07,725.73	41.42%	2,51,913	5,01,551.55
23	SIMDEGA	34	138.55	4	46.42	107	1,984.01	2,372	6,194.05	8,773	19,700.43	11,290	28,063.46	38.64%	50,963	72,621.29
24	WEST SINGHBHUM	124	141.31	35	720.57	917	16,437.92	11,282	27,118.48	35,940	3,10,645.86	48,298	3,55,064.14	67.84%	1,67,443	5,23,389.57
GRAND TOTAL		4,930	42,323.03	2,817	61,578.87	61,909	11,92,915.83	4,09,394	10,64,460.22	15,80,091	57,98,423.87	20,59,141	81,59,701.82	53.01%	63,17,106	1,53,92,042.92

SOURCE: SLBC PORTAL

STATE LEVEL BANKERS' COMMITTEE - JHARKHAND

CONVENOR : BANK OF INDIA

INVESTMENT AS PER PLACE OF UTILIZATION - BANKWISE AS ON 31st MARCH 2025

Annexure - 5 (A)

AMT IN LACS

SL. NO.	BANK NAME	CREDIT SANCTIONED OUTSIDE JHARKHAND AND UTILISED INSIDE JHARKHAND				CREDIT SANCTIONED INSIDE JHARKHAND AND UTILISED OUTSIDE JHARKHAND			
		OUTSTANDING AS ON 31.12.2024		OUTSTANDING AS ON 31.03.2025		OUTSTANDING AS ON 31.12.2024		OUTSTANDING AS ON 31.03.2025	
		NO OF A/Cs	AMT	NO OF A/Cs	AMT	NO OF A/Cs	AMT	NO OF A/Cs	AMT
1	STATE BANK OF INDIA	41	₹ 7,31,499.00	51	₹ 7,67,887.00	-	₹ -	-	₹ -
2	BANK OF INDIA	7	₹ 5,01,552.30	11	₹ 8,97,123.97	-	₹ -	-	₹ -
3	INDIAN BANK	2	₹ 49,700.00	2	₹ 49,700.00	1	₹ 1,028.00	5	₹ 2,400.00
4	CENTRAL BANK OF INDIA	-	₹ -	-	₹ -	4	₹ 19,200.38	4	₹ 19,075.49
5	PUNJAB NATIONAL BANK	424	₹ 1,19,008.30	419	₹ 91,468.93	-	₹ -	-	₹ -
6	CANARA BANK	-	₹ -	6	₹ 4,97,177.00	-	₹ -	-	₹ -
7	UNION BANK OF INDIA	7	₹ 47,882.28	12	₹ 1,17,209.26	2	₹ 3,940.50	2	₹ 6,057.24
8	UCO BANK	2	₹ 15,383.19	2	₹ 17,701.04	-	₹ -	-	₹ -
9	BANK OF BARODA	-	₹ -	3	₹ 23,211.00	-	₹ -	-	₹ -
10	INDIAN OVERSEAS BANK	-	₹ -	-	₹ -	-	₹ -	-	₹ -
11	PUNJAB AND SINDH BANK	-	₹ -	-	₹ -	-	₹ -	-	₹ -
12	BANK OF MAHARASHTRA	2	₹ 7,574.00	2	₹ 7,794.14	-	₹ -	-	₹ -
13	IDBI BANK LTD	-	₹ -	-	₹ -	-	₹ -	-	₹ -
14	IDFC FIRST BANK LIMITED	-	₹ -	-	₹ -	-	₹ -	-	₹ -
15	FEDERAL BANK LTD	-	₹ -	-	₹ -	-	₹ -	-	₹ -
16	HDFC BANK	-	₹ -	174	₹ 21,677.55	-	₹ -	215	₹ 15,027.55
17	ICICI BANK LTD	-	₹ -	-	₹ -	-	₹ -	-	₹ -
18	KARNATAKA BANK LTD	-	₹ -	-	₹ -	-	₹ -	-	₹ -
19	AXIS BANK	4	₹ 65,700.00	7	₹ 70,200.00	-	₹ -	-	₹ -
20	INDUSIND BANK	-	₹ -	-	₹ -	-	₹ -	-	₹ -
21	JAMMU & KASHMIR BANK LTD	-	₹ -	-	₹ -	-	₹ -	-	₹ -
22	YES BANK	-	₹ -	-	₹ -	-	₹ -	-	₹ -
23	KOTAK MAHENDRA BANK LTD	-	₹ -	-	₹ -	-	₹ -	-	₹ -
24	SOUTH INDIAN BANK LTD	-	₹ -	-	₹ -	-	₹ -	-	₹ -
25	DBS BANK	-	₹ -	-	₹ -	-	₹ -	-	₹ -
26	KARUR VYSYA BANK	-	₹ -	-	₹ -	-	₹ -	-	₹ -
27	BANDHAN BANK	-	₹ -	-	₹ -	-	₹ -	-	₹ -
28	RBL BANK	319	₹ 2,057.64	171	₹ 2,203.65	-	₹ -	-	₹ -
29	CITY UNION	-	₹ -	-	₹ -	-	₹ -	-	₹ -
30	JHARKHAND RAJYA GRAMIN BANK	-	₹ -	-	₹ -	-	₹ -	-	₹ -
31	DHANBAD CENTRAL CO-OP.BANK	-	₹ -	-	₹ -	-	₹ -	-	₹ -
32	JHARKHAND STATE COOPERATIVE BANK LTD	-	₹ -	-	₹ -	-	₹ -	-	₹ -
33	ESAF SMALL FINANCE BANK LIMITED	-	₹ -	-	₹ -	-	₹ -	-	₹ -
34	UJJIVAN SMALL FINANCE BANK	-	₹ -	-	₹ -	-	₹ -	-	₹ -
35	UTKARSH SMALL FINANCE BANK LIMITED	-	₹ -	-	₹ -	-	₹ -	-	₹ -
36	JANA SMALL FINANCE BANK	-	₹ -	-	₹ -	-	₹ -	-	₹ -
37	AU SMALL FINANCE BANK	-	₹ -	-	₹ -	-	₹ -	-	₹ -
38	AIRTEL PAYMENTS BANK	-	₹ -	-	₹ -	-	₹ -	-	₹ -
39	FINO PAYMENTS BANK	-	₹ -	-	₹ -	-	₹ -	-	₹ -
40	INDIA POST PAYMENTS BANK	-	₹ -	-	₹ -	-	₹ -	-	₹ -
TOTAL		808	₹ 15,40,356.71	860	₹ 25,63,353.54	7	₹ 24,168.88	226	₹ 42,560.28

SOURCE: BANKS

STATE LEVEL BANKERS' COMMITTEE - JHARKHAND

CONVENOR : BANK OF INDIA

INVESTMENT AS PER PLACE OF UTILIZATION - DISTRICTWISE AS ON 31st DECEMBER 2024

Annexure - 5 (B)
AMT IN LACS

SL. NO.	DISTRICT NAME	CREDIT SANCTIONED OUTSIDE JHARKHAND AND UTILISED INSIDE JHARKHAND				CREDIT SANCTIONED INSIDE JHARKHAND AND UTILISED OUTSIDE JHARKHAND			
		OUTSTANDING AS ON 31.12.2024		OUTSTANDING AS ON 31.03.2025		OUTSTANDING AS ON 31.12.2024		OUTSTANDING AS ON 31.03.2025	
		NO OF A/Cs	AMT	NO OF A/Cs	AMT	NO OF A/Cs	AMT	NO OF A/Cs	AMT
1	BOKARO	92	₹ 5,34,237.88	74	₹ 5,18,186.01	-	₹ -	14	₹ 1,248.26
2	CHATRA	11	₹ 30.96	12	₹ 71.23	-	₹ -	2	₹ 25.31
3	DEOGHAR	22	₹ 398.63	25	₹ 516.07	-	₹ -	100	₹ 1,617.72
4	DHANBAD	101	₹ 88,729.26	98	₹ 1,58,930.98	-	₹ -	23	₹ 2,458.82
5	DUMKA	1	₹ 0.23	2	₹ 24.52	-	₹ -	3	₹ 30.94
6	EAST SINGHBHUM	91	₹ 3,22,016.35	125	₹ 6,51,142.05	1	₹ 1,028.00	22	₹ 2,583.27
7	GARHWA	7	₹ 27,208.77	11	₹ 132.38	-	₹ -	-	₹ -
8	GIRIDIH	14	₹ 343.31	31	₹ 6,028.38	-	₹ -	2	₹ 112.30
9	GODDA	4	₹ 12.40	18	₹ 1,79,165.53	-	₹ -	2	₹ 10.01
10	GUMLA	5	₹ 21.40	5	₹ 19.50	-	₹ -	-	₹ -
11	HAZARIBAGH	12	₹ 1,598.35	22	₹ 3,739.41	-	₹ -	8	₹ 2,235.15
12	JAMTARA	1	₹ 2.03	1	₹ 1.72	-	₹ -	-	₹ -
13	KHUNTI	22	₹ 42.11	22	₹ 41.61	-	₹ -	-	₹ -
14	KODERMA	7	₹ 69.82	10	₹ 19,296.15	-	₹ -	1	₹ 0.08
15	LATEHAR	1	₹ 2.24	1	₹ 1.87	-	₹ -	-	₹ -
16	LOHARDAGA	-	₹ -	1	₹ 500.00	-	₹ -	-	₹ -
17	PAKUR	3	₹ 11.43	3	₹ 10.11	-	₹ -	1	₹ 2.08
18	PALAMU	37	₹ 19,830.71	49	₹ 24,326.41	-	₹ -	4	₹ 34.32
19	RAMGARH	102	₹ 45,786.60	67	₹ 45,018.35	-	₹ -	3	₹ 50.76
20	RANCHI	229	₹ 85,735.45	215	₹ 1,70,248.69	6	₹ 23,140.88	39	₹ 32,135.20
21	SAHIBGANJ	4	₹ 29.37	16	₹ 176.94	-	₹ -	-	₹ -
22	SERAIKELA-KHARSAWAN	9	₹ 47,476.52	18	₹ 52,147.37	-	₹ -	-	₹ -
23	SIMDEGA	3	₹ 31.67	7	₹ 116.80	-	₹ -	1	₹ 15.03
24	WEST SINGHBHUM	8	₹ 17.22	8	₹ 4,00,053.48	-	₹ -	1	₹ 1.03
25	SDF(SBI)	22	₹ 3,66,724.00	19	₹ 3,33,458.00	-	₹ -	-	₹ -
TOTAL		808	₹ 15,40,356.71	860	₹ 25,63,353.54	7	₹ 24,168.88	226	₹ 42,560.28

SOURCE: BANKS

STATE LEVEL BANKERS' COMMITTEE - JHARKHAND
CONVENOR : BANK OF INDIA
BANK WISE PROGRESS UNDER HIGHER EDUCATION LOANS
AS ON 31st MARCH 2025

[No. in Actual and Amount in Lakh] Annexure -6 (A)

Sl. No.	BANK NAME	TARGET for FY 2024-25		Application Received during current fiscal	Sanctioned during the year (including application received during previous year)		Of which girl student		Disbursed during the Financial Year - 2024-25 TILL 31st MARCH 2025		Education Loan Outstanding as on 31st MARCH 2025		Of Which Girl Student	
		No.	Amt.		No.	No.	Amount	No.	Amount	No.	Amount	No.	Amount	No.
1	STATE BANK OF INDIA	6,249	17,038	2,549	2,549	11,800.27	813	4,421.92	7,110	24,035.39	16,245	98,149.12	4,594	30,855.58
2	BANK OF INDIA	3,707	6,559	2,067	2,067	11,149.07	1,255	4,901.45	3,296	6,083.23	7,989	23,705.97	3,755	8,848.23
3	INDIAN BANK	249	611	57	57	697.90	21	256.36	220	655.19	1,552	4,424.90	450	1,654.67
4	JHARKHAND RAJYA GRAMIN BANK	21	167	191	191	1,890.34	56	540.02	191	1,890.34	433	1,349.25	77	258.13
5	CENTRAL BANK OF INDIA	583	1,832	98	98	1,241.90	41	516.99	96	600.27	1,692	9,236.25	465	2,602.53
6	PUNJAB NATIONAL BANK	1,372	3,962	531	531	5,097.40	169	1,645.78	1,350	3,952.62	4,338	23,377.09	1,247	7,008.22
7	CANARA BANK	1,702	4,220	707	707	2,443.49	243	936.66	1,819	5,203.34	3,902	16,924.61	1,303	6,813.26
8	UNION BANK OF INDIA	1,609	4,979	464	464	6,332.70	187	2,880.96	473	2,712.89	2,935	18,571.77	1,127	6,971.15
9	UCO BANK	314	512	111	111	734.84	44	250.90	297	548.40	1,031	3,664.29	307	1,066.75
10	BANK OF BARODA	965	3,361	327	327	2,889.15	119	1,060.42	821	2,560.74	1,938	11,631.60	671	4,216.77
11	INDIAN OVERSEAS BANK	216	424	42	42	256.22	20	150.49	78	149.12	378	1,752.28	132	779.64
12	PUNJAB AND SINDH BANK	31	79	15	15	90.60	6	39.13	163	132.50	176	700.13	64	288.35
13	BANK OF MAHARASHTRA	158	360	90	90	672.30	26	53.65	186	438.87	279	1,170.09	93	399.69
14	IDBI BANK LTD	278	783	1	1	7.50	-	-	245	860.65	617	2,071.63	220	791.05
15	IDFC FIRST BANK LIMITED	24	49	-	-	-	-	-	-	-	-	-	-	-
16	FEDERAL BANK LTD	8	25	2	2	5.80	1	4.00	7	19.71	30	177.34	11	53.80
17	HDFC BANK LTD	94	147	78	78	122.94	36	62.38	75	103.37	227	613.37	91	278.80
18	ICICI BANK LTD	339	3,410	35	35	2,146.31	13	825.46	35	435.04	367	1,963.45	184	993.99
19	KARNATAKA BANK LTD	5	13	5	5	102.35	3	90.00	6	31.00	10	54.02	6	32.93
20	AXIS BANK LTD	213	1,711	629	629	5,901.11	207	2,318.97	196	1,795.99	629	4,021.81	207	1,513.72
21	INDUSIND BANK	14	29	-	-	-	-	-	-	-	-	-	-	-
22	JAMMU & KASHMIR BANK LTD	8	25	2	2	12.73	1	7.43	8	14.50	16	45.49	6	20.10
23	YES BANK	4	8	-	-	-	-	-	-	-	-	-	-	-
24	KOTAK MAHINDRA BANK LTD	9	18	-	-	-	-	-	-	-	-	-	-	-
25	SOUTH INDIAN BANK LTD	3	6	-	-	-	-	-	-	-	2	6.95	-	-
26	DBS BANK	2	4	-	-	-	-	-	-	-	-	-	-	-
27	KARUR VYSYA BANK	1	2	-	-	-	-	-	-	-	2	5.52	-	-
28	BANDHAN BANK	88	180	-	-	-	-	-	-	-	-	-	-	-
29	CITY UNION	-	-	-	-	-	-	-	-	-	-	-	-	-
30	RBL BANK	-	-	-	-	-	-	-	-	-	-	-	-	-
31	DHANBAD CENTRAL CO-OP.BANK	9	18	13	13	101.98	2	12.10	13	20.66	13	20.66	1	2.61
32	JHARKHAND STATE COOPERATIVE BANK LTD	76	58	5	5	25.48	3	19.65	15	20.15	207	264.41	194	225.01
33	ESAF SMALL FINANCE BANK LIMITED	-	-	-	-	-	-	-	-	-	-	-	-	-
34	UJJIVAN SMALL FINANCE BANK	-	-	-	-	-	-	-	-	-	-	-	-	-
35	UTKARSH SMALL FINANCE BANK LIMITED	-	-	-	-	-	-	-	-	-	-	-	-	-
36	JANA SMALL FINANCE BANK	-	-	-	-	-	-	-	-	-	-	-	-	-
37	AU SMALL FINANCE	-	-	-	-	-	-	-	-	-	-	-	-	-
TOTAL		18,351	50,591	8,019	8,019	53,722.38	3,266	20,994.71	16,700	52,263.95	45,008	2,23,902.01	15,205	75,674.97

SOURCE: SLBC PORTAL

STATE LEVEL BANKERS' COMMITTEE - JHARKHAND

CONVENOR : BANK OF INDIA

DISTRICT WISE PROGRESS UNDER HIGHER EDUCATION LOANS

AS ON 31st MARCH 2025

[No. in Actual and Amount in Lakh] Annexure -6 (B)

Sl. No.	DISTRICT NAME	TARGET for FY 2024-25		Application Received during current fiscal	Sanctioned during the year (including application received during previous year)		Of which girl student		Disbursed during the Financial Year - 2024-25 TILL 31st MARCH 2025		Education Loan Outstanding as on 31st MARCH 2025		Of Which Girl Student	
		No.	Amt.		No.	No.	Amount	No.	Amount	No.	Amount	No.	Amount	No.
1	BOKARO	1,545	3,520	668	668	4,670.44	231	1,969.41	1,420	3,715.32	3,560	15,232.45	1,100	5,388.79
2	CHATRA	78	175	28	28	174.28	7	70.11	67	136.03	246	771.25	37	133.24
3	DEOGHAR	495	1,378	193	193	1,298.00	54	501.22	470	1,387.74	1,209	5,790.61	318	1,918.22
4	DHANBAD	2,339	4,640	1,036	1,036	5,024.92	295	1,590.74	2,442	4,975.39	5,678	21,434.35	1,489	6,437.97
5	DUMKA	80	182	26	26	147.74	7	58.74	66	161.77	256	971.99	72	255.70
6	EAST SINGHBHUM	3,474	13,687	1,514	1,514	14,681.60	628	6,165.81	3,166	15,364.73	9,102	64,980.97	3,279	23,569.68
7	GARHWA	125	296	37	37	176.74	9	28.91	83	174.55	287	942.97	65	209.68
8	GIRIDIH	394	843	163	163	734.44	48	281.97	337	695.94	1,085	3,843.13	244	1,046.93
9	GODDA	163	312	50	50	172.26	11	33.83	164	295.78	417	1,441.52	102	414.89
10	GUMLA	316	565	180	180	491.78	154	338.94	234	385.94	454	1,217.50	285	584.48
11	HAZARIBAGH	602	1,639	302	302	1,824.20	89	568.14	574	1,530.91	1,565	6,696.91	385	1,932.87
12	JAMTARA	330	455	140	140	319.23	109	221.76	171	271.38	473	814.64	323	339.64
13	KHUNTI	72	165	26	26	226.72	12	115.22	65	210.00	181	696.73	68	284.65
14	KODERMA	254	558	92	92	588.10	25	156.86	206	396.65	588	2,188.43	143	580.54
15	LATEHAR	121	204	64	64	216.18	33	93.02	97	214.63	213	593.49	82	183.32
16	LOHARDAGA	67	126	34	34	217.03	15	36.15	70	168.44	231	865.12	82	306.23
17	PAKUR	90	149	25	25	141.42	9	54.00	50	130.09	118	385.42	47	106.85
18	PALAMU	288	581	143	143	657.27	43	213.89	295	657.48	814	2,838.11	200	763.02
19	RAMGARH	406	1,133	201	201	1,172.31	70	374.95	377	1,033.87	1,123	4,576.87	338	1,659.35
20	RANCHI	5,186	16,367	2,318	2,318	17,407.68	1,013	6,815.32	4,665	16,851.12	12,853	71,791.74	4,734	24,575.81
21	SAHIBGANJ	280	426	113	113	285.01	81	150.81	177	301.03	583	1,320.67	352	570.37
22	SERAIKELA-KHARSAWAN	1,014	1,602	384	384	1,704.33	142	510.92	977	1,787.15	2,269	7,393.76	657	1,819.11
23	SIMDEGA	43	175	34	34	187.42	17	85.70	43	120.68	151	425.02	69	149.08
24	WEST SINGHBHUM	589	1,412	248	248	1,203.28	164	558.27	484	1,297.31	1,552	6,688.36	734	2,444.55
GRAND TOTAL		18,351	50591	8,019	8,019	53,722.38	3,266	20,994.71	16,700	52,263.95	45,008	2,23,902.01	15,205	75,674.97

SOURCE: SLBC PORTAL

STATE LEVEL BANKERS' COMMITTEE - JHARKHAND
CONVENOR : BANK OF INDIA
PROGRESS UNDER HOUSING LOAN SECTOR - BANKWISE
As on 31st MARCH 2025

[No. in Actual and Amt In Lakh] Annexure : 7 (A)

SL NO	BANKS	TARGET FY 2024-25		PRIORITY SECTOR						NON PRIORITY SECTOR					
				OUTSTANDING AS ON As on 31st MARCH 2024		DISBURSED FROM 01ST APRIL TO THE END OF REPORTING QUARTER (ACP)		OUTSTANDING AS ON As on 31st MARCH 2025		OUTSTANDING AS ON As on 31st MARCH 2024		DISBURSED FROM 01ST APRIL TO THE END OF REPORTING QUARTER (ACP)		OUTSTANDING AS ON As on 31st MARCH 2025	
				NO.	AMT	NO.	AMT	NO.	AMT	NO.	AMT	NO.	AMT	NO.	AMT
1	STATE BANK OF INDIA	9,160	1,27,495	19,344	1,86,580	2,455	18,596	15,924	1,79,401	35,982	4,15,563	8,795	1,46,466	34,488	5,01,350
2	BANK OF INDIA	758	15,369	2,746	27,087	253	2,983	2,636	26,168	1,678	45,353	297	8,606	1,639	47,380
3	INDIAN BANK	628	10,901	652	6,698	48	739	555	6,220	2,115	45,134	368	9,453	2,241	51,071
4	JHARKHAND RAJYA GRAMIN BANK	879	17,413	2,222	21,382	382	6,471	2,279	23,086	807	21,920	409	12,205	1,135	32,207
5	CENTRAL BANK OF INDIA	275	2,214	812	9,461	134	1,134	789	9,127	72	1,299	5	2	55	1,011
6	PUNJAB NATIONAL BANK	1,478	26,755	2,164	22,677	336	2,922	2,032	21,535	3,689	80,196	969	22,119	4,075	86,636
7	CANARA BANK	2,421	29,503	3,550	39,650	956	7,217	3,883	41,608	1,895	54,236	859	24,196	2,242	70,101
8	UNION BANK OF INDIA	424	10,677	1,022	7,946	75	769	921	7,466	1,064	27,486	429	12,203	1,265	34,360
9	UCO BANK	456	7,318	831	7,428	181	1,608	869	8,147	391	12,304	195	5,718	502	16,545
10	BANK OF BARODA	1,535	31,905	2,109	23,348	128	465	1,920	20,908	2,616	65,347	1,106	23,637	3,169	79,967
11	INDIAN OVERSEAS BANK	434	7,191	522	7,101	119	949	509	7,457	531	16,077	159	3,214	505	17,465
12	PUNJAB AND SINDH BANK	39	959	274	3,152	14	198	267	3,110	151	3,338	16	368	156	3,223
13	BANK OF MAHARASHTRA	208	2,658	235	2,991	94	1,123	238	3,385	134	3,631	192	4,014	300	7,790
14	IDBI BANK LTD	1,204	17,715	3,111	34,379	203	1,836	2,813	30,795	2,231	48,245	852	18,389	2,508	58,192
15	IDFC FIRST BANK LIMITED	24	129	9	115	-	-	7	92	10	137	-	-	8	122
16	FEDERAL BANK LTD	23	754	52	656	8	125	52	647	58	1,836	10	390	58	1,972
17	HDFC BANK LTD	2,178	13,933	2,783	22,740	2,171	4,206	3,394	22,118	1,996	38,847	462	10,675	1,653	37,309
18	ICICI BANK LTD	830	38,305	1,475	18,000	60	1,284	1,308	16,090	3,259	1,07,608	351	20,266	3,329	1,10,687
19	KARNATAKA BANK LTD	19	370	37	505	1	7	33	470	48	1,491	2	49	44	1,344
20	AXIS BANK LTD	242	2,915	653	5,072	243	982	567	4,436	602	19,850	43	482	638	21,639
21	INDUSIND BANK	14	76	2	15	-	-	2	14	-	-	-	-	-	-
22	JAMMU & KASHMIR BANK LTD	18	53	27	124	1	5	7	54	13	291	3	139	19	461
23	YES BANK	4	22	-	-	-	-	-	-	-	-	-	-	-	-
24	KOTAK MAHINDRA BANK LTD	9	60	9	136	-	-	-	-	-	-	-	-	-	-
25	SOUTH INDIAN BANK LTD	5	91	7	51	-	-	6	33	3	83	-	-	3	73
26	DBS BANK	2	11	-	-	-	-	-	-	3	11	-	-	2	14
27	KARUR VYSYA BANK	2	245	13	129	-	-	12	81	9	332	4	166	11	473
28	BANDHAN BANK	123	1,282	225	2,116	9	127	201	1,858	186	3,865	125	2,412	322	7,500
29	RBL BANK	-	-	-	-	-	-	-	-	-	-	-	-	-	-
30	CITY UNION	-	-	-	-	1	15	2	39	-	-	3	113	4	143
31	DHANBAD CENTRAL CO-OP.BANK	23	263	25	435	10	159	34	471	20	150	-	13	20	154
32	JHARKHAND STATE COOPERATIVE BANK LTD	106	1,026	155	2,194	64	554	172	2,498	-	-	-	-	-	-
33	ESAF SMALL FINANCE BANK LIMITED	-	-	-	-	-	-	-	-	-	-	-	-	-	-
34	UJJIVAN SMALL FINANCE BANK	5,919	5,073	7,084	4,583	343	655	6,406	4,099	1,895	2,463	33	482	1,375	2,588
35	UTKARSH SMALL FINANCE BANK LIMITED	319	1,061	102	1,724	180	394	94	1,736	-	-	-	-	-	-
36	JANA SMALL FINANCE BANK	437	753	370	664	272	268	497	785	103	807	74	401	143	1,137
37	AU Small Finance Bank	-	-	-	-	-	-	-	-	-	-	-	-	-	-
	TOTAL	30,196	3,74,492	52,622	4,59,139	8,741	55,790	48,429	4,43,935	61,561	10,17,902	15,761	3,26,179	61,909	11,92,916

SOURCE : SLBC PORTAL

STATE LEVEL BANKERS' COMMITTEE - JHARKHAND

CONVENOR : BANK OF INDIA

PROGRESS UNDER HOUSING LOAN SECTOR - DISTRICT-WISE

As on 31st MARCH 2025

[Number in Actual and Amount in Lakh]

ANNEXURE - 7 (B)

Sl. No.	Districts	TARGET FY 2024-25		PRIORITY SECTOR						NON PRIORITY SECTOR					
				OUTSTANDING AS ON As on 31st MARCH 2024		DISBURSED FROM 01ST APRIL TO THE END OF REPORTING QUARTER (ACP)		OUTSTANDING AS ON As on 31st MARCH 2025		OUTSTANDING AS ON As on 31st MARCH 2024		DISBURSED FROM 01ST APRIL TO THE END OF REPORTING QUARTER (ACP)		OUTSTANDING AS ON As on 31st MARCH 2025	
				Ac	Amt	Ac	Amt	Ac	Amt	Ac	Amt	Ac	Amt	Ac	Amt
1	BOKARO	2,081	24,553	3,449	31,287	591	3,173	3,165	29,643	4,379	69,051	1,286	21,533	4,527	80,754
2	CHATRA	59	977	166	1,272	40	316	165	1,395	193	3,001	58	788	214	3,467
3	DEOGHAR	854	10,772	1,967	12,104	228	1,217	1,597	11,068	1,887	31,848	590	11,669	1,955	39,550
4	DHANBAD	5,944	41,956	10,549	88,994	1,742	12,515	10,002	88,087	7,710	78,448	2,007	33,999	7,790	98,646
5	DUMKA	180	2,551	813	6,081	156	1,091	753	6,044	338	6,596	100	1,922	356	7,881
6	EAST SINGHBHUM	6,786	75,617	10,383	75,170	1,490	8,122	9,553	74,120	15,264	2,33,295	3,315	69,420	14,396	2,65,859
7	GARHWA	156	1,410	307	2,455	67	390	278	2,421	181	2,556	74	1,136	198	3,428
8	GIRIDIH	511	6,770	978	7,439	147	789	886	7,031	948	16,818	328	5,323	1,047	20,497
9	GODDA	248	2,997	1,267	10,286	180	1,771	1,054	10,231	357	4,168	146	2,702	366	6,229
10	GUMLA	138	1,985	293	2,452	55	344	270	2,451	231	4,798	61	1,680	251	5,826
11	HAZARIBAGH	986	12,770	2,329	18,722	266	1,350	2,097	17,264	2,363	35,969	678	12,957	2,582	45,211
12	JAMTARA	66	894	381	2,406	46	319	331	2,255	294	2,766	44	597	238	3,049
13	KHUNTI	114	1,414	234	2,105	60	337	227	2,113	218	4,329	59	1,291	224	5,114
14	KODERMA	263	2,938	639	4,064	59	504	558	4,090	377	6,985	102	2,137	398	8,139
15	LATEHAR	68	1,006	198	1,930	47	220	185	1,920	120	2,324	30	629	127	2,752
16	LOHARDAGA	163	1,423	270	2,145	35	94	251	1,951	211	4,329	55	1,128	236	4,864
17	PAKUR	108	1,391	420	3,644	66	167	380	3,277	360	4,998	118	1,639	351	6,143
18	PALAMU	361	4,320	794	6,445	187	1,095	765	6,384	559	10,333	145	2,970	599	12,355
19	RAMGARH	720	10,561	992	9,066	179	756	865	8,201	1,474	27,213	514	8,846	1,549	31,791
20	RANCHI	8,825	1,50,047	13,156	1,46,781	2,373	17,732	11,994	1,40,078	20,963	4,19,537	5,247	1,28,520	21,286	4,84,312
21	SAHIBGANJ	138	1,592	529	4,301	207	562	560	4,217	277	3,185	66	1,091	276	3,943
22	SERAIKELA-KHARSAWAN	1,019	10,118	1,461	10,432	320	1,604	1,497	10,667	1,932	30,219	486	9,190	1,919	34,686
23	SIMDEGA	61	468	127	1,078	11	51	120	1,010	94	1,611	24	351	107	1,984
24	WEST SINGHBHUM	347	5,961	920	8,481	189	1,271	885	8,147	831	13,528	228	4,660	917	16,438
Total		30,196	3,74,492	52,622	4,59,139	8,741	55,790	48,438	4,44,065	61,561	10,17,902	15,761	3,26,179	61,909	11,92,916

SOURCE : SLBC PORTAL

STATE LEVEL BANKERS' COMMITTEE - JHARKHAND

CONVENOR : BANK OF INDIA

BANKWISE PMEGP From 01.04.2024 to 31.03.2025

[No. in Actual and Amt. in Lakh] Annexure 8(A)

Serial No.	Bank Name	Target for 2024-25		Forwarded to Bank		Sanctioned by Bank		Margin Money Claimed		MM Disbursed		Referred back for Rectification		Returned by Bank		Failed		Pending at bank		Pending for MM Disbursement	
		No of Prj.	MM Involve (In Lakh)	No of Prj.	MM Involve (In Lakh)	No of Prj.	MM Involve (In Lakh)	No of Prj.	MM Involve (In Lakh)	No of Prj.	MM (In Lakh)	No of Prj.	MM (In Lakh)	No of Prj.	MM (In Lakh)	No of Prj.	MM Involve (In Lakh)	No of Prj.	MM Involve (In Lakh)	No of Prj.	MM (In Lakh)
		1	STATE BANK OF INDIA	282	773	2385	5915.24	515	795.56	803	1117.09	621	799.69	139	206.35	1798	4643.94	1	1.84	83	276.76
2	BANK OF INDIA	238	653	1361	4016.6	456	1174.11	681	1598.40	265	612.30	112	246.97	862	2556.41	0	0.00	96	391.08	457	1087.99
3	INDIAN BANK	79	216	281	857.5	43	162.50	74	252.77	28	86.69	19	65.38	185	563.02	0	0.00	66	203.22	54	194.17
4	CENTRAL BANK OF INDIA	43	119	236	1001.69	81	376.83	96	458.05	42	168.56	10	61.60	145	570.96	0	0.00	16	81.18	65	352.54
5	PUNJAB NATIONAL BANK	101	276	421	1291.68	101	274.87	119	322.23	53	124.72	27	77.59	185	600.93	0	0.00	149	461.59	79	241.93
6	CANARA BANK	94	258	354	1316.21	117	434.83	122	480.83	56	222.27	28	95.42	241	819.1	0	0.00	7	47.02	81	319.38
7	UNION BANK OF INDIA	56	153	237	702.12	72	209.07	79	289.45	12	24.69	25	83.81	133	390	0	0.00	44	161.77	74	278.59
8	UCO BANK	39	107	149	465.46	59	187.36	42	111.84	7	19.84	14	18.93	78	213.92	0	0.00	11	43.09	36	93.40
9	BANK OF BARODA	66	181	274	888.67	96	310.38	120	468.43	55	241.89	38	151.69	102	300.07	0	0.00	97	334.54	77	292.45
10	INDIAN OVERSEAS BANK	20	55	77	275.44	40	138.01	50	150.28	18	108.54	17	19.85	33	122.11	0	0.00	10	60.68	39	77.74
11	PUNJAB AND SIND BANK	9	24	26	133.62	8	38.52	5	38.75	1	3.75	2	15.00	4	12.25	0	0.00	14	83.36	4	35.00
12	BANK OF MAHARASHTRA	15	41	61	212.32	14	28.04	14	47.36	8	23.96	1	0.40	22	71.33	0	0.00	29	118.94	6	23.40
13	IDBI BANK	26	72	76	352.52	27	148.62	27	140.04	16	63.26	6	32.87	29	122.65	0	0.00	25	89.11	15	88.98
14	IDFC FIRST BANK LTD	4	12	0	0	0	0.00	0	0.00	0	0.00	0	0.00	0	0	0	0.00	0	0.00	0	0.00
15	FEDERAL BANK	4	12	2	0.88	0	0.00	0	0.00	0	0.00	0	0.00	0	0	0	0.00	2	0.88	0	0.00
16	HDFC BANK	45	124	73	486.71	6	62.80	4	51.96	3	34.46	0	0.00	8	40.29	0	0.00	61	405.82	1	17.50
17	ICICI BANK LIMITED	41	113	12	62.09	1	0.70	2	1.37	2	1.34	0	0.00	7	35.84	0	0.00	5	26.25	1	0.70
18	KARNATAKA BANK LTD	1	4	0	0	0	0.00	0	0.00	0	0.00	0	0.00	0	0	0	0.00	0	0.00	0	0.00
19	AXIS BANK LTD	43	119	25	121.63	3	21.36	1	16.45	0	0.00	0	0.00	1	3.25	0	0.00	23	100.88	1	16.45
20	INDUSIND BANK	12	33	6	14.8	0	0.00	0	0.00	0	0.00	0	0.00	0	0	0	0.00	6	14.80	0	0.00
21	JAMMU AND KASHMIR BANK LTD	0	1	3	24.25	0	0.00	0	0.00	0	0.00	0	0.00	3	24.25	0	0.00	0	0.00	0	0.00
22	YES BANK	4	11	0	0	0	0.00	0	0.00	0	0.00	0	0.00	0	0	0	0.00	0	0.00	0	0.00
23	KOTAK MAHINDRA BANK LTD	9	24	1	0.18	0	0.00	0	0.00	0	0.00	0	0.00	1	0.18	0	0.00	0	0.00	0	0.00
24	SOUTH INDIAN BANK	1	4	0	0	0	0.00	0	0.00	0	0.00	0	0.00	0	0	0	0.00	0	0.00	0	0.00
25	DBS Bank/LV	1	3	0	0	0	0.00	0	0.00	0	0.00	0	0.00	0	0	0	0.00	0	0.00	0	0.00
26	KARUR VYSYA BANK	0	1	0	0	0	0.00	0	0.00	0	0.00	0	0.00	0	0	0	0.00	0	0.00	0	0.00
27	BANDHAN BANK LTD	25	69	3	5.84	0	0.00	0	0.00	0	0.00	0	0.00	1	1.59	0	0.00	2	4.25	0	0.00
28	JHARKHAND RAJYA GRAMIN BANK	221	605	921	2960.57	422	1198.75	526	1777.37	253	1029.23	61	179.92	260	949.26	0	0.00	268	881.20	289	886.02
29	JHARKHAND STATE CO-OPERATIVE BANK LTD	37	101	23	78.56	7	15.59	3	7.62	2	0.70	1	3.50	8	28.2	0	0.00	13	46.11	3	7.62
Total		1520	4164.22	7007	21184.58	2068	5577.90	2768	7330.29	1442	3565.89	500	1259.28	2828	8008.09	1	1.84	1442	4936.90	1884	5076.29

SOURCE: PMEGP PORTAL

STATE LEVEL BANKERS' COMMITTEE - JHARKHAND

CONVENOR : BANK OF INDIA

DISTRICTWISE PMEGP From 01.04.2024 to 31.03.2025

[No. in Actual and Amt. in Lakh] Annexure 8(B)

Serial No.	District Name	Target for 2024-25		Forwarded to Bank		Sanctioned by Bank		Margin Money Claimed		MM Disbursed		Returned		Pending at bank		Pending for MM Disbursement	
		No of Prj.	MM Involve	No of Prj.	MM Involve	No of Prj.	MM Involve	No of Prj.	MM Involve	No of Prj.	MM Involve	No of Prj.	MM	No of Prj.	MM Involve	No of Prj.	MM
			(In Lakh)		(In Lakh)		(In Lakh)		(In Lakh)		(In Lakh)		(In Lakh)		(In Lakh)		
1	BOKARO	98	268.52	402	1,406.08	122	318.76	147	398.25	66	138.18	225	811.95	63	332.32	99	308.29
2	CHATRA	42	115.08	190	653.07	36	131.82	64	196.38	39	107.11	109	335.03	49	216.63	29	96.68
3	DEOGHAR	60	164.40	310	800.28	92	264.77	134	395.37	80	203.26	194	481.39	37	91.72	67	233.02
4	DHANBAD	97	265.78	503	1,242.60	199	312.75	271	424.83	126	160.46	262	714.62	64	232.34	182	308.80
5	DUMKA	73	200.02	282	671.77	83	185.27	121	264.90	68	116.08	184	464.50	21	43.63	64	172.78
6	GARHWA	43	117.82	194	709.65	53	175.01	62	225.13	28	105.24	99	351.86	48	194.64	37	126.89
7	GIRIDIH	70	191.80	481	1,397.73	172	445.88	186	510.61	80	179.37	254	722.69	73	260.97	125	361.48
8	GODDA	70	191.80	337	883.90	102	261.73	120	245.26	74	145.11	203	518.24	41	112.22	72	159.25
9	GUMLA	45	123.30	230	810.48	78	266.37	105	319.71	40	104.39	131	429.41	27	113.19	67	220.92
10	HAZARIBAGH	103	282.22	577	1,929.29	138	440.89	213	586.18	123	283.17	374	1,181.66	75	326.89	113	337.68
11	JAMTARA	42	115.08	235	613.81	44	79.09	72	185.19	38	109.95	159	438.66	35	91.66	40	90.07
12	KHUNTI	48	131.52	178	484.33	51	99.24	81	135.74	47	64.92	114	312.84	20	67.73	43	86.22
13	KODERMA	48	131.52	219	539.69	38	122.27	61	143.58	27	56.59	162	365.05	23	67.75	45	118.58
14	LATEHAR	35	95.90	84	307.26	33	79.39	47	112.57	30	81.28	38	140.54	16	83.04	22	45.56
15	LOHARDAGA	44	120.56	196	577.09	65	180.43	95	242.30	49	148.16	119	348.78	23	84.36	55	134.68
16	PAKUR	48	131.52	193	283.95	37	64.67	36	82.12	27	41.06	132	179.49	25	34.73	19	53.06
17	PALAMU	57	156.18	201	725.73	39	127.25	55	134.23	38	104.67	113	372.54	54	231.62	27	82.40
18	PASCHIMI SINGHBHUM	67	183.00	266	869.41	63	165.25	89	280.81	60	190.09	177	591.75	31	113.11	37	125.22
19	PURBI SINGHBHUM	94	257.56	461	1,669.57	170	497.91	209	747.17	91	402.17	232	883.00	73	310.94	135	437.12
20	RAMGARH	72	197.28	234	856.91	76	286.45	100	345.92	43	147.71	125	428.70	42	139.14	63	222.25
21	RANCHI	99	271.26	635	2,296.23	205	711.07	253	748.80	126	318.20	339	1,149.92	107	434.56	144	491.47
22	SAHIBGANJ	70	191.80	253	467.39	93	123.31	142	209.28	79	103.45	138	243.00	26	92.68	77	119.61
23	SARAIKELA KHARSWAN	53	145.22	206	544.40	37	119.66	71	308.49	39	184.24	140	338.24	34	89.52	40	154.24
24	SIMDEGA	42	115.08	140	443.96	42	118.66	34	87.47	24	71.03	83	265.69	20	67.14	17	35.22
Total		1,520	4,164.22	7,007	21,184.58	2,068	5,577.90	2,768	7,330.29	1,442	3,565.89	4,106	12,069.55	1,027	3,832.53	1,619	4,521.49

STATE LEVEL BANKERS' COMMITTEE - JHARKHAND

CONVENOR : BANK OF INDIA

BANK WISE POSITION SHG BANK LINKAGE PROGRAMME

AS ON 31st MARCH 2025

[No in Actual and amount in Lakh]

ANNEXURE-9 (A)

SI No	BANK NAME	During the March 2025 Quarter				During the FY 2024-25				Outstanding at the Quarter End		Outstanding NPA at the Quarter End		Loans to JLGs			
		Savings Linked		Credit Linked		Savings Linked		Credit Linked						Disbursement		Outstanding	
		No.	Amt.	No.	Amt.	No.	Amt.	No.	Amt.	No.	Amt.	No.	Amt.	No.	Amt.		
1	STATE BANK OF INDIA	585	1,127	585	1,127	1,809	3,230	1,809	3,230	36,450	1,05,248	687	958	1	2	2	4
2	BANK OF INDIA	628	70.12	2,175	9,971.78	2,799	525.64	11,799	47,579.07	69,944	1,98,789	3,472	2,861	87	49	305	503
3	INDIAN BANK	93	3.15	251	1,217.24	7,792	7,877.80	13,090	37,735.55	12,665	35,045	1,294	1,080	-	-	7	6
4	CENTRAL BANK OF INDIA	68	93.24	50	52.39	294	314.51	340	365.85	5,128	17,142	120	162	-	-	1	1
5	PUNJAB NATIONAL BANK	133	28.40	199	253.23	409	79.86	723	891.05	10,624	21,087	753	1,230	-	-	46	86
6	CANARA BANK	82	4.68	51	75.08	302	13.57	318	414.07	8,154	26,895	130	205	13	22	94	204
7	UNION BANK OF INDIA	100	79.13	300	1,407.70	436	170.02	910	4,004.34	9,090	21,882	255	144	192	341	211	624
8	UCO BANK	29	7.92	58	298.16	111	12.60	155	696.75	1,048	1,321	42	32	1	3	1	1
9	BANK OF BARODA	130	25.54	105	146.23	448	80.37	350	434.39	5,155	12,688	114	119	-	-	3	3
10	INDIAN OVERSEAS BANK	54	95.66	54	95.66	140	170.86	140	170.86	957	1,812	14	17	-	-	3	7
11	PUNJAB AND SINDH BANK	1	0.01	2	6.00	3	1.07	10	21.00	35	31	3	2	-	-	-	-
12	BANK OF MAHARASHTRA	1	0.08	21	41.09	46	4.10	151	159.90	141	160	8	9	-	-	-	-
13	IDBI BANK LTD	-	-	-	-	7	2.22	7	8.93	431	345	198	65	-	-	54	50
14	IDFC FIRST BANK LIMITED	-	-	-	-	-	-	-	-	-	-	-	-	4,020	1,830	44,583	10,959
15	FEDERAL BANK LTD	-	-	-	-	-	-	-	-	-	-	-	-	-	-	-	-
16	HDFC BANK LTD	-	-	-	-	-	-	-	-	3	2	-	-	3,264	7,349	16,931	14,789
17	ICICI BANK LTD	-	-	-	-	-	-	-	-	-	-	-	-	-	-	-	-
18	KARNATAKA BANK LTD	-	-	-	-	-	-	-	-	-	-	-	-	-	-	-	-
19	AXIS BANK LTD	-	-	-	-	-	-	-	-	-	-	-	-	15,515	6,410	62,150	11,481
20	INDUSIND BANK	-	-	-	-	-	-	-	-	-	-	-	-	67,838	2,58,072	1,03,770	2,55,179
21	JAMMU & KASHMIR BANK LTD	-	-	-	-	-	-	-	-	-	-	-	-	-	-	-	-
22	YES BANK	-	-	-	-	-	-	-	-	-	-	-	-	144	211	727	945
23	KOTAK MAHENDRA BANK LTD	-	-	-	-	-	-	-	-	-	-	-	-	8,732	3,741	28,776	6,356
24	SOUTH INDIAN BANK LTD	-	-	-	-	-	-	-	-	-	-	-	-	-	-	-	-
25	DBS BANK	-	-	-	-	-	-	-	-	-	-	-	-	-	-	-	-
26	KARUR VYSYA BANK	-	-	-	-	-	-	-	-	-	-	-	-	-	-	-	-
27	BANDHAN BANK	-	-	-	-	-	-	-	-	-	-	-	-	-	-	-	-
28	JHARKHAND RAJYA GRAMIN BANK	1,332	188.63	1,937	2,905.50	4,418	417.05	6,212	9,318.00	92,946	2,14,087	765	499	4	15	2,203	1,666
29	DHANBAD CENTRAL CO-OP.BANK	9	1.70	33	86.00	42	2.10	100	219.50	125	163	20	6	3	12	67	89
30	JHARKHAND STATE COOPERATIVE BANK LTD	78	53.59	27	32.20	1,281	563.76	535	453.53	-	-	-	-	263	199	2,685	1,820
31	ESAF SMALL FINANCE BANK LIMITED	-	-	-	-	-	-	-	-	-	-	-	-	3,238	7,945	7,832	10,771
32	UJJIVAN SMALL FINANCE BANK	-	-	-	-	-	-	-	-	-	-	-	-	-	-	1,52,126	50,907
33	UTKARSH SMALL FINANCE BANK LIMITED	-	-	-	-	-	-	-	-	-	-	-	-	98,454	49,716	2,11,749	69,803
34	JANA SMALL FINANCE BANK	-	-	-	-	-	-	-	-	-	-	-	-	2,894	4,505	6,398	5,616
35	AU SMALL FINANCE BANK	-	-	-	-	-	-	-	-	-	-	-	-	-	-	21,113	3,250
36	CITY UNION	-	-	-	-	-	-	-	-	-	-	-	-	-	-	-	-
37	RBL BANK	-	-	-	-	-	-	-	-	-	-	-	-	1,791	3,290	52,135	37,618
GRAND TOTAL		3,323	1,779	5,848	17,716	20,337	13,466	36,649	1,05,703	2,52,896	6,56,699	7,875	7,387	2,06,454	3,43,710	7,13,972	4,82,738

SOURCE: SLBC PORTAL

STATE LEVEL BANKERS' COMMITTEE - JHARKHAND

CONVENOR : BANK OF INDIA

DISTRICT WISE POSITION SHG BANK LINKAGE PROGRAMME

AS ON 31st MARCH 2025

[No in Actual and amount in Lakh]

ANNEXURE- 9 (B)

SI No	Block Names	During the March 2025 Quarter				During the FY 2024-25				Outstanding at the Quarter End		Outstanding NPA at the Quarter End		Loans to JLGs			
		Savings Linked		Credit Linked		Savings Linked		Credit Linked						Disbursement		Outstanding	
		No.	Amt.	No.	Amt.	No.	Amt.	No.	Amt.	No.	Amt.	No.	Amt.	No.	Amt.		
1	BOKARO	164	89	285	975	1,070	885	2,131	6,413	13,956	35,933	375	258	8,697	15,060	28,786	20,870
2	CHATRA	183	97	209	687	511	297	1,041	3,115	10,133	25,024	368	211	3,924	5,925	13,318	9,083
3	DEOGHAR	160	54	204	346	1,211	1,164	2,503	5,900	10,062	21,995	575	504	4,398	8,179	20,279	11,860
4	DHANBAD	137	71	360	1,078	1,379	819	3,384	8,723	10,795	26,401	370	200	12,903	18,871	1,25,644	71,387
5	DUMKA	109	70	413	642	1,002	507	2,169	5,396	10,984	25,831	264	280	15,152	13,315	25,754	13,793
6	EAST SINGHBHUM	182	74	382	1,755	1,485	279	2,280	8,151	14,841	43,679	419	302	16,302	22,742	58,469	32,054
7	GARHWA	96	100	179	321	380	198	670	1,104	11,871	23,366	78	56	11,900	18,973	36,140	27,426
8	GIRIDIH	211	131	340	1,186	2,206	2,261	4,123	11,930	18,046	45,676	694	506	26,978	48,276	77,459	60,835
9	GODDA	140	134	221	384	987	912	1,588	3,896	9,660	25,748	212	205	9,311	18,344	23,301	20,144
10	GUMLA	82	32	258	890	754	882	1,438	4,044	7,766	21,670	485	435	5,451	11,424	7,208	9,098
11	HAZARIBAGH	188	140	360	1,069	825	449	1,859	5,661	16,277	45,514	380	220	12,602	21,410	42,609	28,005
12	JAMTARA	92	39	114	183	585	481	850	1,532	6,574	14,048	206	318	713	248	1,303	345
13	KHUNTI	65	47	163	553	431	210	601	1,493	5,257	13,963	120	136	2,206	3,109	8,059	3,512
14	KODERMA	70	46	162	634	357	162	898	3,321	7,102	22,434	196	186	5,174	10,848	25,242	15,608
15	LATEHAR	77	83	106	316	344	526	852	1,946	7,928	20,337	163	93	3,079	7,454	7,415	9,072
16	LOHARDAGA	83	31	106	356	337	71	614	2,099	4,892	13,875	323	502	2,563	3,032	4,587	2,978
17	PAKUR	214	186	363	701	741	744	1,398	3,632	7,677	20,908	241	215	10,090	24,149	16,183	22,277
18	PALAMU	168	72	231	391	736	343	722	1,128	16,893	35,180	326	335	16,575	22,714	54,954	34,865
19	RAMGARH	128	69	117	474	658	854	741	2,403	6,703	18,117	205	196	8,097	14,228	21,746	16,930
20	RANCHI	261	91	436	2,391	1,890	618	2,819	13,021	19,905	58,742	852	1,316	13,893	26,545	74,335	38,470
21	SAHIBGANJ	243	87	243	418	1,109	512	1,141	2,311	9,467	22,443	160	131	7,662	16,453	17,240	17,963
22	SERAIKELA-KHARSAWAN	103	19	259	988	446	76	1,095	3,998	8,985	25,427	491	460	2,926	4,732	12,774	7,433
23	SIMDEGA	87	9	100	277	472	107	687	1,691	5,549	14,060	167	138	2,217	1,040	3,491	1,300
24	WEST SINGHBHUM	80	10	237	700	421	109	1,045	2,796	11,573	36,327	205	186	3,641	6,642	7,676	7,429
GRAND TOTAL		3323	1779	5848	17716	20337	13466	36649	105703	252896	656699	7875	7387	206454	343710	713972	482738

SOURCE: SLBC PORTAL

STATE LEVEL BANKERS' COMMITTEE - JHARKHAND
CONVENOR : BANK OF INDIA
AGRICULTURE NPA OUTSTANDING- BANK WISE

[Number in Actual and Amount in Lakh]

Annexure- 10 (A) -i

Sl No	BANK NAME	AS ON 31st MARCH 2025											
		Crop Loan						Term Loan					
		O/S NOS	O/S AMT	NPA NOS	NPA AMT	NPA NOS IN %	NPA AMT IN %	O/S NOS	O/S AMT	NPA NOS	NPA AMT	NPA NOS IN %	NPA AMT IN %
1	STATE BANK OF INDIA	1,77,402	97,433.09	42,050	19,204.56	23.70%	19.71%	44,674	1,03,414.66	2,522	1,540.54	5.65%	1.49%
2	BANK OF INDIA	4,19,884	1,90,437.07	2,03,582	88,288.05	48.49%	46.36%	54,379	82,526.13	16,042	10,198.02	29.50%	12.36%
3	INDIAN BANK	54,469	30,362.18	35,966	17,933.27	66.03%	59.06%	10,608	25,029.04	2,694	5,462.01	25.40%	21.82%
4	JHARKHAND RAJYA GRAMIN BANK	3,72,869	2,57,069.15	20,112	9,959.59	5.39%	3.87%	1,01,973	2,16,842.22	3,867	1,818.88	3.79%	0.84%
5	CENTRAL BANK OF INDIA	43,547	40,656.22	12,231	6,657.28	28.09%	16.37%	3,061	4,478.04	2,075	2,071.42	67.79%	46.26%
6	PUNJAB NATIONAL BANK	63,167	44,667.10	32,709	20,310.37	51.78%	45.47%	8,555	12,538.16	4,476	5,170.29	52.32%	41.24%
7	CANARA BANK	60,178	71,288.11	6,355	3,201.75	10.56%	4.49%	3,705	3,721.83	1,368	623.33	36.92%	16.75%
8	UNION BANK OF INDIA	63,390	47,389.18	7,415	3,683.39	11.70%	7.77%	6,980	13,039.30	1,276	977.87	18.28%	7.50%
9	UCO BANK	19,192	8,854.91	8,928	3,243.07	46.52%	36.62%	2,586	1,207.84	2,311	964.27	89.37%	79.83%
10	BANK OF BARODA	21,027	15,555.18	5,911	3,009.53	28.11%	19.35%	6,371	14,030.87	463	587.52	7.27%	4.19%
11	INDIAN OVERSEAS BANK	2,670	1,714.16	839	288.76	31.42%	16.85%	1,567	3,364.26	195	99.36	12.44%	2.95%
12	PUNJAB AND SINDH BANK	258	225.30	102	87.24	39.53%	38.72%	106	248.07	72	81.75	67.92%	32.96%
13	BANK OF MAHARASHTRA	143	203.61	14	9.56	9.79%	4.70%	84	248.20	9	10.04	10.71%	4.04%
14	IDBI BANK LTD	7,933	4,459.27	5,806	2,416.87	73.19%	54.20%	716	855.66	322	195.89	44.97%	22.89%
15	IDFC FIRST BANK LIMITED	-	-	-	-	0.00%	0.00%	41,206	10,153.36	5,843	1,635.61	14.18%	16.11%
16	FEDERAL BANK LTD	1,997	5,600.90	28	43.67	1.40%	0.78%	15	38.17	1	4.34	6.67%	11.38%
17	HDFC BANK LTD	490	1,967.36	73	232.52	14.90%	11.82%	60,521	22,682.45	6,903	1,748.46	11.41%	7.71%
18	ICICI BANK LTD	61	79.47	52	65.07	85.25%	81.89%	7,240	13,580.39	194	205.44	2.68%	1.51%
19	KARNATAKA BANK LTD	-	-	-	-	0.00%	0.00%	-	-	-	-	0.00%	0.00%
20	AXIS BANK LTD	1,201	16,394.27	30	246.38	2.50%	1.50%	33,273	8,957.20	7,465	1,418.34	22.44%	15.83%
21	INDUSIND BANK	99,949	21,085.92	20,619	3,431.00	20.63%	16.27%	8,18,510	2,37,666.41	1,26,716	21,378.00	15.48%	8.99%
22	JAMMU & KASHMIR BANK LTD	-	-	-	-	0.00%	0.00%	-	-	-	-	0.00%	0.00%
23	YES BANK	-	-	-	-	0.00%	0.00%	2,803	940.48	6	1.88	0.21%	0.20%
24	KOTAK MAHENDRA BANK LTD	-	-	-	-	0.00%	0.00%	26,018	14,423.93	8,031	2,826.79	30.87%	19.60%
25	SOUTH INDIAN BANK LTD	142	240.09	-	-	0.00%	0.00%	-	-	-	-	0.00%	0.00%
26	DBS BANK	24,286	4,694.75	-	-	0.00%	0.00%	-	-	-	-	0.00%	0.00%
27	KARUR VYSYA BANK	-	-	-	-	0.00%	0.00%	-	-	-	-	0.00%	0.00%
28	BANDHAN BANK	-	-	-	-	0.00%	0.00%	24,725	10,546.15	2,307	564.41	9.33%	5.35%
29	CITY UNION	-	-	-	-	0.00%	0.00%	-	-	-	-	0.00%	0.00%
30	RBL BANK	-	-	-	-	0.00%	0.00%	1,61,320	33,884.71	42,389	8,797.48	26.28%	25.96%
31	DHANBAD CENTRAL CO-OP.BANK	152	47.28	79	25.71	51.97%	54.38%	-	-	-	-	0.00%	0.00%
32	JHARKHAND STATE COOPERATIVE BANK LTD	11,556	6,255.60	8,251	3,968.98	71.40%	63.45%	3,111	82,325.93	1,747	1,384.19	56.16%	1.68%
33	ESAF SMALL FINANCE BANK LIMITED	-	-	-	-	0.00%	0.00%	21,321	4,854.84	9,048	1,891.08	42.44%	38.95%
34	UJJIVAN SMALL FINANCE BANK	-	-	-	-	0.00%	0.00%	62,071	21,532.71	1,494	225.39	2.41%	1.05%
35	UTKARSH SMALL FINANCE BANK LIMITED	-	-	-	-	0.00%	0.00%	1,27,020	42,538.10	23,480	8,707.94	18.49%	20.47%
36	JANA SMALL FINANCE BANK	-	-	-	-	0.00%	0.00%	20,437	6,541.68	1,051	222.30	5.14%	3.40%
37	AU SMALL FINANCE	-	-	-	-	0.00%	0.00%	18,950	2,994.31	2,366	565.28	12.49%	18.88%
GRAND TOTAL		14,45,963	8,66,680	4,11,152	1,86,306.60	28.43%	21.50%	16,73,906	9,95,205	2,76,733	81,378.15	16.53%	8.18%

SOURCE:- SLBC PORTAL

STATE LEVEL BANKERS' COMMITTEE - JHARKHAND
CONVENOR : BANK OF INDIA
AGRICULTURE NPA OUTSTANDING- BANK WISE

[Number in Actual and Amount in Lakh]

Annexure- 10 (A)-ii

Sl No	BANK NAME	AS ON 31st MARCH 2025																	
		Agri Infrastructure						Ancillary Activities						Total Agri					
		O/S NOS	O/S AMT	NPA NOS	NPA AMT	NPA NOS %	NPA AMT %	O/S NOS	O/S AMT	NPA NOS	NPA AMT	NPA NOS %	NPA AMT %	O/S NOS	O/S AMT	NPA NOS	NPA AMT	NPA NOS %	NPA AMT %
1	STATE BANK OF INDIA	9	2,114.60	-	-	0.00%	0.00%	722	21,587.87	83	220.06	11.50%	1.02%	2,22,807	2,24,550.22	44,655	20,965.16	20.04%	9.34%
2	BANK OF INDIA	35	394.70	10	71.92	28.57%	18.22%	69,726	2,34,882.75	3,185	5,914.40	4.57%	2.52%	5,44,024	5,08,240.65	2,22,819	1,04,472.38	40.96%	20.56%
3	INDIAN BANK	41	427.93	5	3.34	12.20%	0.78%	367	7,031.89	159	508.67	43.32%	7.23%	65,485	62,851.04	38,824	23,907.29	59.29%	38.04%
4	JHARKHAND RAJYA GRAMIN BANK	20	320.37	-	-	0.00%	0.00%	-	-	-	-	0.00%	0.00%	4,74,862	4,74,231.74	23,979	11,778.47	5.05%	2.48%
5	CENTRAL BANK OF INDIA	246	208.27	232	68.82	94.31%	33.04%	301	3,772.75	9	25.79	2.99%	0.68%	47,155	49,115.28	14,547	8,823.31	30.85%	17.96%
6	PUNJAB NATIONAL BANK	167	1,553.11	96	678.14	57.49%	43.66%	1,946	22,578.29	636	3,267.10	32.68%	14.47%	73,835	81,336.67	37,917	29,425.90	51.35%	36.18%
7	CANARA BANK	87	1,082.61	20	5.94	22.99%	0.55%	1,197	8,434.76	141	185.53	11.78%	2.20%	65,167	84,527.31	7,884	4,016.55	12.10%	4.75%
8	UNION BANK OF INDIA	82	442.89	5	2.28	6.10%	0.51%	996	7,009.76	195	501.79	19.58%	7.16%	71,448	67,881.12	8,891	5,165.33	12.44%	7.61%
9	UCO BANK	23	163.30	17	40.68	73.91%	24.91%	137	8,998.52	32	167.60	23.36%	1.86%	21,938	19,224.57	11,288	4,415.61	51.45%	22.97%
10	BANK OF BARODA	130	662.16	9	18.50	6.92%	2.79%	1,398	17,026.59	186	2,520.76	13.30%	14.80%	28,926	47,274.79	6,569	6,136.32	22.71%	12.98%
11	INDIAN OVERSEAS BANK	5	15.35	-	-	0.00%	0.00%	100	1,007.45	20	40.99	20.00%	4.07%	4,342	6,101.23	1,054	429.11	24.27%	7.03%
12	PUNJAB AND SINDH BANK	1	0.00	1	0.00	100.00%	100.00%	118	870.19	24	98.99	20.34%	11.38%	483	1,343.57	199	267.99	41.20%	19.95%
13	BANK OF MAHARASHTRA	6	54.31	-	-	0.00%	0.00%	198	20,384.39	29	29.75	14.65%	0.15%	431	20,890.51	52	49.35	12.06%	0.24%
14	IDBI BANK LTD	22	126.59	1	5.00	4.55%	3.95%	348	6,976.50	80	167.80	22.99%	2.41%	9,019	12,418.02	6,209	2,785.56	68.84%	22.43%
15	IDFC FIRST BANK LIMITED	-	-	-	-	0.00%	0.00%	-	-	-	-	0.00%	0.00%	41,206	10,153.36	5,843	1,635.61	14.18%	16.11%
16	FEDERAL BANK LTD	-	-	-	-	0.00%	0.00%	10	206.84	2	0.69	20.00%	0.33%	2,022	5,845.91	31	48.70	1.53%	0.83%
17	HDFC BANK LTD	13	1,245.19	1	117.17	7.69%	9.41%	226	31,353.08	2	11.68	0.88%	0.04%	61,250	57,248.08	6,979	2,109.83	11.39%	3.69%
18	ICICI BANK LTD	1	74.54	-	-	0.00%	0.00%	98	12,709.35	2	36.92	2.04%	0.29%	7,400	26,443.75	248	307.43	3.35%	1.16%
19	KARNATAKA BANK LTD	-	-	-	-	0.00%	0.00%	2	37.01	-	-	0.00%	0.00%	2	37.01	-	-	0.00%	0.00%
20	AXIS BANK LTD	6	829.18	-	-	0.00%	0.00%	76	22,009.87	11	79.22	14.47%	0.36%	34,556	48,190.51	7,506	1,743.94	21.72%	3.62%
21	INDUSIND BANK	-	-	-	-	0.00%	0.00%	-	-	-	-	0.00%	0.00%	9,18,459	2,58,752.33	1,47,335	24,809.00	16.04%	9.59%
22	JAMMU & KASHMIR BANK LTD	-	-	-	-	0.00%	0.00%	-	-	-	-	0.00%	0.00%	-	-	-	-	0.00%	0.00%
23	YES BANK	-	-	6	1.88	0.00%	0.00%	2	18.00	-	-	0.00%	0.00%	2,805	958.48	12	3.77	0.43%	0.39%
24	KOTAK MAHENDRA BANK LTD	-	-	7,786	2,138.77	0.00%	0.00%	9	1,773.88	-	-	0.00%	0.00%	26,027	16,197.81	15,817	4,965.56	60.77%	30.66%
25	SOUTH INDIAN BANK LTD	-	-	-	-	0.00%	0.00%	-	-	-	-	0.00%	0.00%	142	240.09	-	-	0.00%	0.00%
26	DBS BANK	-	-	-	-	0.00%	0.00%	-	-	-	-	0.00%	0.00%	24,286	4,694.75	-	-	0.00%	0.00%
27	KARUR VYSYA BANK	-	-	-	-	0.00%	0.00%	-	-	-	-	0.00%	0.00%	-	-	-	-	0.00%	0.00%
28	BANDHAN BANK	-	-	-	-	0.00%	0.00%	5,356	2,852.45	661	254.76	12.34%	8.93%	30,081	13,398.60	2,968	819.17	9.87%	6.11%
29	CITY UNION	-	-	-	-	0.00%	0.00%	-	-	-	-	0.00%	0.00%	-	-	-	-	0.00%	0.00%
30	RBL BANK	-	-	-	-	0.00%	0.00%	-	-	-	-	0.00%	0.00%	1,61,320	33,884.71	42,389	8,797.48	26.28%	25.96%
31	DHANBAD CENTRAL CO-OP.BANK	23	38.00	21	36.89	91.30%	97.09%	-	-	-	-	0.00%	0.00%	175	85.28	100	62.60	57.14%	73.41%
32	JHARKHAND STATE COOPERATIVE BANK LTD	2	18.31	1	11.34	50.00%	61.91%	-	-	-	-	0.00%	0.00%	14,669	88,599.84	9,999	5,364.50	68.16%	6.05%
33	ESAF SMALL FINANCE BANK LIMITED	-	-	-	-	0.00%	0.00%	-	-	-	-	0.00%	0.00%	21,321	4,854.84	9,048	1,891.08	42.44%	38.95%
34	UJJIVAN SMALL FINANCE BANK	-	-	-	-	0.00%	0.00%	-	-	-	-	0.00%	0.00%	62,071	21,532.71	1,494	225.39	2.41%	1.05%
35	UTKARSH SMALL FINANCE BANK LIMITED	-	-	-	-	0.00%	0.00%	-	-	-	-	0.00%	0.00%	1,27,020	42,538.10	23,480	8,707.94	18.49%	20.47%
36	JANA SMALL FINANCE BANK	-	-	-	-	0.00%	0.00%	-	-	-	-	0.00%	0.00%	20,437	6,541.68	1,051	222.30	5.14%	3.40%
37	AU SMALL FINANCE	-	-	-	-	0.00%	0.00%	-	-	-	-	0.00%	0.00%	18,950	2,994.31	2,366	565.28	12.49%	18.88%
	GRAND TOTAL	919	9,771	8,211	3,200.67	893.47%	32.76%	83,333	4,31,522	5,457	14,032.50	6.55%	3.25%	32,04,121	23,03,178.86	7,01,553	2,84,917.92	21.90%	12.37%

SOURCE:- SLBC PORTAL

STATE LEVEL BANKERS' COMMITTEE - JHARKHAND

CONVENOR : BANK OF INDIA

MSME (PRIORITY SECTOR) NPA OUTSTANDING- BANK WISE

[Number in Actual and Amount in Lakh]

Annexure- 10 (A) -iii

Sl No	BANK NAME	AS ON 31st MARCH 2025																													
		Micro*						Small						Medium						Other MSME						Total MSME					
		O/S NOS	O/S AMT	NPA NOS	NPA AMT	NPA NOS %	NPA AMT %	O/S NOS	O/S AMT	NPA NOS	NPA AMT	NPA NOS %	NPA AMT %	O/S NOS	O/S AMT	NPA NOS	NPA AMT	NPA NOS %	NPA AMT %	O/S NOS	O/S AMT	NPA NOS	NPA AMT	NPA NOS %	NPA AMT %	O/S NOS	O/S AMT	NPA NOS	NPA AMT	NPA NOS %	NPA AMT %
1	STATE BANK OF INDIA	47,277	3,10,918.81	8,275	14,051	17.50%	4.52%	2,150	1,29,944.25	119	2,765	5.53%	2.13%	319	91,668.36	5	48	1.57%	0.05%	23	66.22	11	8	47.8%	12.3%	49,769	5,32,598	8,410	16,873	16.90%	3.17%
2	BANK OF INDIA	1,34,644	4,24,893.32	46,110	1,00,500	34.25%	23.65%	1,367	97,583.18	150	5,273	10.97%	5.40%	1,418	30,879.23	28	1,544	1.97%	5.00%	-	-	-	-	0.00%	0.00%	1,37,429	5,33,356	46,288	1,07,317	33.68%	19.39%
3	INDIAN BANK	16,411	93,185.49	6,118	14,091	37.28%	15.12%	355	39,517.46	23	1,413	6.48%	3.58%	29	21,784.28	4	2,543	13.79%	11.67%	-	-	-	-	0.00%	0.00%	16,795	1,54,487	6,145	18,048	36.59%	11.68%
4	JHARKHAND RAJYA GRAMIN BANK	32,056	68,330.74	10,900	6,723	34.00%	9.84%	37	8,035.67	4	514	10.81%	6.40%	2	2,420.66	-	-	0.00%	0.00%	-	-	-	-	0.00%	0.00%	32,095	78,787	10,904	7,237	33.97%	9.19%
5	CENTRAL BANK OF INDIA	13,643	55,856.34	7,044	10,098	51.63%	18.08%	361	13,866.22	219	3,672	60.66%	26.48%	7	4,345.98	2	1,223	28.57%	28.14%	26	2,034.72	2	26	7.7%	1.3%	14,037	76,103	7,267	15,019	51.77%	19.73%
6	PUNJAB NATIONAL BANK	25,314	1,41,789.57	10,994	32,957	43.43%	23.24%	2,848	96,499.48	1,235	19,493	43.36%	20.20%	216	29,936.70	55	4,605	25.46%	15.38%	-	-	-	-	0.00%	0.00%	28,378	2,68,226	12,284	57,055	43.29%	21.27%
7	CANARA BANK	26,888	1,41,182.72	6,198	17,642	23.05%	12.50%	1,447	56,151.12	436	4,211	30.13%	7.50%	54	10,805.16	10	1,960	18.52%	18.14%	486	1,652.02	219	191	45.1%	11.6%	28,875	2,09,791	6,863	24,005	23.77%	11.44%
8	UNION BANK OF INDIA	20,618	91,474.67	4,894	5,700	23.74%	6.23%	795	52,604.55	135	4,523	16.98%	8.60%	113	19,795.90	4	29	3.54%	0.15%	-	-	-	-	0.00%	0.00%	21,526	1,63,875	5,033	10,253	23.38%	6.26%
9	UCO BANK	14,694	48,885.14	5,108	10,274	34.76%	21.02%	319	26,273.36	71	824	22.26%	3.14%	6	12,853.21	-	-	0.00%	0.00%	-	-	-	-	0.00%	0.00%	15,019	88,012	5,179	11,098	34.48%	12.61%
10	BANK OF BARODA	22,893	1,43,948.14	7,332	21,732	32.03%	15.10%	480	35,668.91	37	3,479	7.71%	9.75%	60	12,574.31	4	315	6.67%	2.51%	-	-	-	-	0.00%	0.00%	23,433	1,92,191	7,373	25,527	31.46%	13.28%
11	INDIAN OVERSEAS BANK	9,173	33,726.23	2,628	5,677	28.65%	16.83%	151	9,388.79	7	86	4.64%	0.91%	24	17,550.05	-	-	0.00%	0.00%	-	-	-	-	0.00%	0.00%	9,348	60,665	2,635	5,763	28.19%	9.50%
12	PUNJAB AND SINDH BANK	3,142	19,550.72	1,040	2,829	33.10%	14.47%	73	5,061.55	-	-	0.00%	0.00%	1	3.74	-	-	0.00%	0.00%	-	-	-	-	0.00%	0.00%	3,216	24,616	1,040	2,829	32.34%	11.49%
13	BANK OF MAHARASHTRA	2,327	12,076.04	584	437	25.10%	3.62%	49	5,465.54	1	1	2.04%	0.02%	7	7,441.08	-	-	0.00%	0.00%	-	-	-	-	0.00%	0.00%	2,383	24,983	585	438	24.55%	1.75%
14	IDBI BANK LTD	3,460	31,839.93	673	1,669	19.45%	5.24%	106	9,203.94	2	45	1.89%	0.48%	6	207.53	1	18	16.67%	8.87%	-	-	-	-	0.00%	0.00%	3,572	41,251	676	1,732	18.92%	4.20%
15	HDFC FIRST BANK LIMITED	1,477	14,900.74	49	382	3.32%	2.56%	328	6,537.66	14	237	4.27%	3.63%	164	2,374.18	-	-	0.00%	0.00%	-	-	-	-	0.00%	0.00%	1,969	23,813	63	619	3.20%	2.60%
16	FEDERAL BANK LTD	91	2,006.00	4	89	4.40%	4.44%	78	5,891.27	-	-	0.00%	0.00%	58	6,640.29	-	-	0.00%	0.00%	-	-	-	-	0.00%	0.00%	227	14,538	4	89	1.76%	0.61%
17	HDFC BANK LTD	9,499	2,38,719.04	233	2,796	2.45%	1.17%	3,976	2,61,288.49	62	2,962	1.56%	1.13%	977	1,57,512.72	4	1,126	0.41%	0.71%	-	-	-	-	0.00%	0.00%	14,452	6,57,520	299	6,884	2.07%	1.05%
18	ICICI BANK LTD	5,147	1,44,358.55	226	4,651	4.39%	3.22%	2,200	1,51,150.11	49	1,326	2.23%	0.88%	382	58,261.56	2	446	0.52%	0.76%	-	-	-	-	0.00%	0.00%	7,729	3,53,770	277	6,423	3.58%	1.82%
19	KARNATAKA BANK LTD	113	3,084.31	13	359	11.50%	11.65%	38	2,342.70	7	325	18.42%	13.88%	14	4,142.95	2	15	14.29%	0.35%	-	-	-	-	0.00%	0.00%	165	9,570	22	699	13.33%	7.31%
20	AXIS BANK LTD	5,363	1,02,426.40	390	3,665	7.27%	3.58%	1,982	94,653.20	95	1,937	4.79%	2.05%	573	71,799.94	1	795	0.17%	1.11%	-	-	-	-	0.00%	0.00%	7,918	2,68,880	486	6,396	6.14%	2.38%
21	INDUSIND BANK	46,199	78,763.50	5,244	2,686	11.35%	3.41%	940	14,408.29	82	283	8.72%	1.96%	212	5,699.77	6	6	2.83%	0.11%	-	-	-	-	0.00%	0.00%	47,351	98,872	5,332	2,975	11.26%	3.01%
22	JAMMU & KASHMIR BANK LTD	206	759.02	14	34	6.80%	4.51%	2	97.81	-	-	0.00%	0.00%	-	-	-	-	0.00%	0.00%	-	-	-	-	0.00%	0.00%	208	857	14	34	6.73%	4.00%
23	YES BANK	1,103	16,381.53	-	-	0.00%	0.00%	434	12,104.02	28	360	6.45%	2.97%	163	3,950.18	2	40	1.23%	1.00%	-	-	-	-	0.00%	0.00%	1,700	32,436	30	399	1.76%	1.23%
24	KOTAK MAHENDRA BANK LTD	3,318	54,982.15	-	-	0.00%	0.00%	1,166	30,528.57	94	1,116	8.06%	3.65%	538	12,965.36	52	510	9.67%	3.93%	-	-	-	-	0.00%	0.00%	5,022	98,476	146	1,625	2.91%	1.65%
25	SOUTH INDIAN BANK LTD	30	231.91	1	14	3.33%	5.82%	7	278.68	-	-	0.00%	0.00%	-	-	-	-	0.00%	0.00%	-	-	-	-	0.00%	0.00%	37	511	1	14	2.70%	2.65%
26	DBS BANK	15	305.20	2	26	13.33%	8.55%	10	395.20	-	-	0.00%	0.00%	-	-	-	-	0.00%	0.00%	-	-	-	-	0.00%	0.00%	25	700	2	26	8.00%	3.73%
27	KARUR VYSYA BANK	8	255.80	-	-	0.00%	0.00%	11	587.40	-	-	0.00%	0.00%	-	-	-	-	0.00%	0.00%	-	-	-	-	0.00%	0.00%	19	843	-	-	0.00%	0.00%
28	BANDHAN BANK	62,058	48,252.70	7,170	3,262	11.55%	6.76%	38	1,542.25	2	16	5.26%	1.05%	9	384.17	-	-	0.00%	0.00%	-	-	-	-	0.00%	0.00%	62,105	50,179	7,172	3,278	11.55%	6.53%
29	CITY UNION	10	441.79	-	-	0.00%	0.00%	-	-	-	-	0.00%	0.00%	-	-	-	-	0.00%	0.00%	-	-	-	-	0.00%	0.00%	10	442	-	-	0.00%	0.00%
30	RBL BANK	-	-	-	-	0.00%	0.00%	-	-	-	-	0.00%	0.00%	-	-	-	-	0.00%	0.00%	-	-	-	-	0.00%	0.00%	-	-	-	-	0.00%	0.00%
31	DHANBAD CENTRAL CO-OP.BANK	-	-	-	-	0.00%	0.00%	-	-	-	-	0.00%	0.00%	-	-	-	-	0.00%	0.00%	-	-	-	-	0.00%	0.00%	-	-	-	-	0.00%	0.00%
32	JHARKHAND STATE COOPERATIVE BANK LTD	1,141	6,085.28	762	1,850	66.78%	30.41%	-	-	-	-	0.00%	0.00%	-	-	-	-	0.00%	0.00%	-	-	-	-	0.00%	0.00%	1,141	6,085	762	1,850	66.78%	30.41%
33	ESAF SMALL FINANCE BANK LIMITED	9,437	2,142.78	3,906	559	41.39%	26.09%	-	-	-	-	0.00%	0.00%	-	-	-	-	0.00%	0.00%	-	-	-	-	0.00%	0.00%	9,437	2,143	3,906	559	41.39%	26.09%
34	UJJIVAN SMALL FINANCE BANK	32,023	12,652.07	663	99	2.07%	0.79%	1	19.47	-	-	0.00%	0.00%	-	-	-	-	0.00%	0.00%	-	-	-	-	0.00%	0.00%	32,024	12,672	663	99	2.07%	0.78%
35	UTKARSH SMALL FINANCE BANK LIMITED	2,066	16,857.16	-	-	0.00%	0.00%	53	1,646.87	56	511	105.66%	31.04%	9	375.79	3	110	33.33%	29.22%	-	-	-	-	0.00%	0.00%	2,128	18,880	59	621	2.77%	3.29%
36	JANA SMALL FINANCE BANK	10,767	10,795.33	73	220	0.68%	2.04%	9	1,241.74	1	74	11.11%	5.97%	1	131.71	-	-	0.00%	0.00%	-	-	-	-	0.00%	0.00%	10,777	12,169	74	294	0.69%	2.41%
37	AU SMALL FINANCE	251	40.98	27	6	10.76%	14.26%	-	-	-	-	0.00%	0.00%	-	-	-	-	0.00%	0.00%	-	-	-	-	0.00%	0.00%	251	41	27	6	10.76%	14.26%
GRAND TOTAL		5,62,882	23,72,100	1,36,675	2,65,080	24.28%	11.17%	21,811	11,69,978	2,929	55,447	13.43%	4.74%	5,362	5,86,505	185	15,331	3.45%	2.61%	535	3,753	232	225	43.4%	6.0%	5,90,570	41,32,336	1,40,021	3,36,084	23.71%	8.13%

SOURCE:- SLBC PORTAL

STATE LEVEL BANKERS' COMMITTEE - JHARKHAND

CONVENOR : BANK OF INDIA

OTHER PRIORITY SECTOR NPA OUTSTANDING- BANK WISE

[Number in Actual and Amount in Lakh]

Annexure- 10 (A) -iv

Sl No	BANK NAME	AS ON 31st MARCH 2025																							
		Export Credit						Education (Priority)						Housing (Priority)						Social Infrastructure (Priority)					
		OIS NOS	OIS AMT	NPA NOS	NPA AMT	NPA NOS %	NPA AMT %	OIS NOS	OIS AMT	NPA NOS	NPA AMT	NPA NOS %	NPA AMT %	OIS NOS	OIS AMT	NPA NOS	NPA AMT	NPA NOS %	NPA AMT %	OIS NOS	OIS AMT	NPA NOS	NPA AMT	NPA NOS %	NPA AMT %
1	STATE BANK OF INDIA	27	11,790.00	-	-	-	-	14,863	67,291.59	222	758.56	1.49%	1.13%	15,924	1,79,400.90	53	423.45	0.33%	0.24%	7	21.23	1	6.71	14.29%	31.62%
2	BANK OF INDIA	-	-	-	-	-	-	7,857	21,263.19	762	2,262.51	9.70%	10.64%	2,636	26,168.05	225	1,792.01	8.54%	6.85%	-	-	-	-	0.00%	0.00%
3	INDIAN BANK	-	-	-	-	-	-	1,473	3,372.89	692	377.21	46.98%	11.18%	555	6,219.72	43	65.02	7.75%	1.05%	-	-	-	-	0.00%	0.00%
4	JHARKHAND RAJYA GRAMIN BANK	-	-	-	-	-	-	433	1,349.25	68	183.51	15.70%	13.60%	2,279	23,086.30	68	292.91	2.98%	1.27%	20	347.10	-	-	0.00%	0.00%
5	CENTRAL BANK OF INDIA	-	-	-	-	-	-	1,614	8,203.25	202	676.09	12.52%	8.24%	789	9,126.93	64	341.60	8.11%	3.74%	2	36.12	2	36.12	100.00%	100.00%
6	PUNJAB NATIONAL BANK	-	-	-	-	-	-	4,213	20,452.85	520	2,189.32	12.34%	10.70%	2,032	21,535.23	105	819.29	5.17%	3.80%	3	0.44	2	0.03	66.67%	7.29%
7	CANARA BANK	4	34,843.00	-	-	-	-	3,605	14,837.12	189	681.41	5.24%	4.59%	3,883	41,608.00	96	849.66	2.47%	2.04%	-	-	-	-	0.00%	0.00%
8	UNION BANK OF INDIA	-	-	-	-	-	-	2,558	10,262.58	180	498.91	7.04%	4.86%	921	7,466.48	48	299.97	5.21%	4.02%	3	5.20	-	-	0.00%	0.00%
9	UCO BANK	1	65.00	-	-	-	-	997	3,248.14	140	402.22	14.04%	12.38%	869	8,147.47	45	290.26	5.18%	3.56%	-	-	-	-	0.00%	0.00%
10	BANK OF BARODA	-	-	-	-	-	-	1,788	8,017.65	118	313.34	6.60%	3.91%	1,920	20,908.10	76	651.36	3.96%	3.12%	7	24.01	-	-	0.00%	0.00%
11	INDIAN OVERSEAS BANK	-	-	-	-	-	-	360	1,227.52	5	6.77	1.39%	0.55%	509	7,456.93	10	106.06	1.96%	1.42%	-	-	-	-	0.00%	0.00%
12	PUNJAB AND SINDH BANK	-	-	-	-	-	-	176	644.66	19	13.03	10.80%	2.02%	267	3,109.70	24	125.99	8.99%	4.05%	-	-	-	-	0.00%	0.00%
13	BANK OF MAHARASHTRA	-	-	-	-	-	-	272	1,055.24	1	4.67	0.37%	0.44%	238	3,385.16	1	33.09	0.42%	0.98%	-	-	-	-	0.00%	0.00%
14	IDBI BANK LTD	-	-	-	-	-	-	558	2,071.63	23	55.12	4.12%	2.66%	2,813	30,794.60	32	288.34	1.14%	0.94%	1	5.81	-	-	0.00%	0.00%
15	IDFC FIRST BANK LIMITED	-	-	-	-	-	-	-	-	-	-	0.00%	0.00%	7	92.13	-	-	0.00%	0.00%	-	-	-	-	0.00%	0.00%
16	FEDERAL BANK LTD	-	-	-	-	-	-	25	86.79	1	3.42	4.00%	3.94%	52	646.60	-	-	0.00%	0.00%	-	-	-	-	0.00%	0.00%
17	HDFC BANK LTD	-	-	-	-	-	-	210	577.32	2	4.81	0.95%	0.83%	3,394	22,118.27	54	447.28	1.59%	2.02%	-	-	-	-	0.00%	0.00%
18	ICICI BANK LTD	-	-	-	-	-	-	367	1,963.45	9	32.00	2.45%	1.63%	1,308	16,090.44	65	730.85	4.97%	4.54%	-	-	-	-	0.00%	0.00%
19	KARNATAKA BANK LTD	-	-	-	-	-	-	9	41.89	-	-	0.00%	0.00%	33	469.80	-	-	0.00%	0.00%	-	-	-	-	0.00%	0.00%
20	AXIS BANK LTD	-	-	-	-	-	-	540	1,754.27	22	26.18	4.07%	1.49%	567	4,436.41	18	59.29	3.17%	1.34%	-	-	-	-	0.00%	0.00%
21	INDUSIND BANK	-	-	-	-	-	-	-	-	-	-	0.00%	0.00%	2	14.32	1	4.00	50.00%	27.93%	82	0.70	1	-	1.22%	0.00%
22	JAMMU & KASHMIR BANK LTD	-	-	-	-	-	-	16	45.49	1	1.64	6.25%	3.60%	7	54.27	-	-	0.00%	0.00%	-	-	-	-	0.00%	0.00%
23	YES BANK	-	-	-	-	-	-	-	-	-	-	0.00%	0.00%	-	-	-	-	0.00%	0.00%	-	-	-	-	0.00%	0.00%
24	KOTAK MAHENDRA BANK LTD	-	-	-	-	-	-	-	-	-	-	0.00%	0.00%	9	129.86	-	-	0.00%	0.00%	-	-	-	-	0.00%	0.00%
25	SOUTH INDIAN BANK LTD	-	-	-	-	-	-	2	6.95	-	-	0.00%	0.00%	6	32.86	-	-	0.00%	0.00%	-	-	-	-	0.00%	0.00%
26	DBS BANK	-	-	-	-	-	-	-	-	-	-	0.00%	0.00%	-	-	-	-	0.00%	0.00%	214	21.65	-	-	0.00%	0.00%
27	KARUR VYSYA BANK	-	-	-	-	-	-	2	5.52	-	-	0.00%	0.00%	12	80.88	-	-	0.00%	0.00%	-	-	-	-	0.00%	0.00%
28	BANDHAN BANK	-	-	-	-	-	-	-	-	-	-	0.00%	0.00%	201	1,857.93	10	72.84	4.98%	3.92%	-	-	-	-	0.00%	0.00%
29	CITY UNION	-	-	-	-	-	-	-	-	-	-	0.00%	0.00%	2	38.75	-	-	0.00%	0.00%	-	-	-	-	0.00%	0.00%
30	RBL BANK	-	-	-	-	-	-	-	-	-	-	0.00%	0.00%	-	-	-	-	0.00%	0.00%	-	-	-	-	0.00%	0.00%
31	DHANBAD CENTRAL CO-OP.BANK	-	-	-	-	-	-	13	20.66	-	-	0.00%	0.00%	34	470.77	1	2.91	2.94%	0.62%	-	-	-	-	0.00%	0.00%
32	JHARKHAND STATE COOPERATIVE BANK LTD	-	-	-	-	-	-	207	264.41	157	181.50	75.85%	68.64%	172	2,497.89	20	129.86	11.63%	5.20%	-	-	-	-	0.00%	0.00%
33	ESAF SMALL FINANCE BANK LIMITED	-	-	-	-	-	-	-	-	-	-	0.00%	0.00%	-	-	-	-	0.00%	0.00%	-	-	-	-	0.00%	0.00%
34	UJJIVAN SMALL FINANCE BANK	-	-	-	-	-	-	-	-	-	-	0.00%	0.00%	6,406	4,098.82	178	35.33	2.78%	0.86%	-	-	-	-	0.00%	0.00%
35	UTKARSH SMALL FINANCE BANK LIMITED	-	-	-	-	-	-	-	-	-	-	0.00%	0.00%	94	1,736.04	6	94.96	6.38%	5.47%	67	19.71	8	2.38	11.94%	12.08%
36	JANA SMALL FINANCE BANK	-	-	-	-	-	-	-	-	-	-	0.00%	0.00%	497	784.99	4	13.54	0.80%	1.72%	-	-	-	-	0.00%	0.00%
37	AU SMALL FINANCE	-	-	-	-	-	-	-	-	-	-	0.00%	0.00%	-	-	-	-	0.00%	0.00%	-	-	-	-	0.00%	0.00%
	GRAND TOTAL	32	46,698	-	-	-	-	42,158	1,68,064	3,333	8,672.20	7.91%	5.16%	48,438	4,44,065	1,247	7,969.87	2.57%	1.79%	406	482	14	45.24	3.45%	9.39%

SOURCE:- SLBC PORTAL

STATE LEVEL BANKERS' COMMITTEE - JHARKHAND

CONVENOR : BANK OF INDIA

TOTAL PRIORITY SECTOR NPA OUTSTANDING- BANK WISE

(Number in Actual and Amount in Lakh)

Annexure- 10 (A) -v

Sl No	BANK NAME	AS ON 31st MARCH 2025																							
		Renewable Energy (Priority)						Other Priority Sector						Total Other Priority						Total Priority Sector					
		OIS NOS	OIS AMT	NPA NOS	NPA AMT	NPA NOS %	NPA AMT %	OIS NOS	OIS AMT	NPA NOS	NPA AMT	NPA NOS %	NPA AMT %	OIS NOS	OIS AMT	NPA NOS	NPA AMT	NPA NOS %	NPA AMT %	OIS NOS	OIS AMT	NPA NOS	NPA AMT	NPA NOS %	NPA AMT %
1	STATE BANK OF INDIA	56	207.52	-	-	0.00%	0.00%	-	-	-	-	0.00%	0.00%	30,877	2,58,711.25	276	1,188.73	0.89%	0.46%	3,03,453	10,15,859.11	53,341	39,026.40	17.58%	3.84%
2	BANK OF INDIA	2	6.03	-	-	0.00%	0.00%	28	59.61	6	9.49	21.43%	15.93%	10,523	47,496.87	993	4,064.01	9.44%	8.56%	6,91,976	11,09,093.24	2,70,100	2,15,853.71	39.03%	19.46%
3	INDIAN BANK	-	-	-	-	0.00%	0.00%	-	-	-	-	0.00%	0.00%	2,028	9,592.60	735	442.23	36.24%	4.61%	84,308	2,26,930.87	45,704	42,397.22	54.21%	18.68%
4	JHARKHAND RAJYA GRAMIN BANK	145	81.75	83	30.00	57.24%	36.70%	5,170	12,116.57	139	61.10	2.69%	0.50%	8,047	36,980.97	358	567.52	4.45%	1.53%	5,15,004	5,89,999.79	35,241	19,583.24	6.84%	3.32%
5	CENTRAL BANK OF INDIA	-	-	-	-	0.00%	0.00%	25	6.08	25	6.08	100.00%	100.00%	2,430	17,372.37	293	1,059.89	12.06%	6.10%	63,622	1,42,590.90	22,107	24,902.16	34.75%	17.46%
6	PUNJAB NATIONAL BANK	43	64.12	-	-	0.00%	0.00%	422	46.45	341	41.92	80.81%	90.25%	6,713	42,099.09	968	3,050.56	14.42%	7.25%	1,08,926	3,91,661.52	51,169	89,531.81	46.98%	22.86%
7	CANARA BANK	21	35.78	-	-	0.00%	0.00%	128	211.15	20	42.71	15.63%	20.23%	7,641	91,535.05	305	1,573.78	3.99%	1.72%	1,01,683	3,85,853.38	15,052	29,594.88	14.80%	7.67%
8	UNION BANK OF INDIA	-	-	-	-	0.00%	0.00%	218	3.24	157	2.24	72.02%	69.04%	3,700	17,737.50	385	801.12	10.41%	4.52%	96,674	2,49,493.73	14,309	16,219.06	14.80%	6.50%
9	UCO BANK	1	8.54	-	-	0.00%	0.00%	4,943	11,254.77	1,254	536.78	25.37%	4.77%	6,811	22,723.93	1,439	1,229.26	21.13%	5.41%	43,768	1,29,960.20	17,906	16,742.58	40.91%	12.88%
10	BANK OF BARODA	2	7.89	-	-	0.00%	0.00%	-	-	-	-	0.00%	0.00%	3,717	28,957.66	194	964.70	5.22%	3.33%	56,076	2,68,423.81	14,136	32,627.68	25.21%	12.16%
11	INDIAN OVERSEAS BANK	-	-	-	-	0.00%	0.00%	429	110.12	29	6.20	6.76%	5.63%	1,298	8,794.57	44	119.02	3.39%	1.35%	14,988	75,560.86	3,733	6,311.30	24.91%	8.35%
12	PUNJAB AND SINDH BANK	-	-	-	-	0.00%	0.00%	117	104.72	15	2.14	12.82%	2.05%	560	3,859.07	58	141.16	10.36%	3.66%	4,259	29,818.65	1,297	3,238.46	30.45%	10.86%
13	BANK OF MAHARASHTRA	-	-	-	-	0.00%	0.00%	-	-	-	-	0.00%	0.00%	510	4,440.40	2	37.76	0.39%	0.85%	3,324	50,313.56	639	525.19	19.22%	1.04%
14	IDBI BANK LTD	-	-	-	-	0.00%	0.00%	-	-	-	-	0.00%	0.00%	3,372	32,872.03	55	343.46	1.63%	1.04%	15,963	86,541.45	6,940	4,860.80	43.48%	5.62%
15	IDFC FIRST BANK LIMITED	-	-	-	-	0.00%	0.00%	-	-	-	-	0.00%	0.00%	7	92.13	-	-	0.00%	0.00%	43,182	34,058.07	5,906	2,254.64	13.68%	6.62%
16	FEDERAL BANK LTD	-	-	-	-	0.00%	0.00%	-	-	-	-	0.00%	0.00%	77	733.39	1	3.42	1.30%	0.47%	2,326	21,116.86	36	141.10	1.55%	0.67%
17	HDFC BANK LTD	-	-	-	-	0.00%	0.00%	8,330	1,083.05	4,307	603.89	51.70%	55.76%	11,934	23,778.64	4,363	1,055.99	36.56%	4.44%	87,636	7,38,546.98	11,641	10,049.64	13.28%	1.36%
18	ICICI BANK LTD	-	-	-	-	0.00%	0.00%	2,489	863.19	7	0.41	0.28%	0.05%	4,164	18,917.08	81	763.26	1.95%	4.03%	19,293	3,99,131.06	606	7,493.29	3.14%	1.88%
19	KARNATAKA BANK LTD	-	-	-	-	0.00%	0.00%	1	0.75	-	-	0.00%	0.00%	43	512.44	-	-	0.00%	0.00%	210	10,119.41	22	699.24	10.48%	6.91%
20	AXIS BANK LTD	-	-	-	-	0.00%	0.00%	30,663	5,356.75	11,078	1,097.86	36.13%	20.49%	31,770	11,547.43	11,118	1,183.33	35.00%	10.25%	74,244	3,28,617.48	19,110	9,323.27	25.74%	2.84%
21	INDUSIND BANK	-	-	-	-	0.00%	0.00%	21,426	4,694.85	12,901	1,071.00	60.21%	22.81%	21,510	4,709.87	12,903	1,075.00	59.99%	22.82%	9,87,320	3,62,333.76	1,65,570	28,859.00	16.77%	7.96%
22	JAMMU & KASHMIR BANK LTD	-	-	-	-	0.00%	0.00%	20	14.22	2	3.05	10.00%	21.44%	43	113.98	3	4.69	6.98%	4.11%	251	970.81	17	38.93	6.77%	4.01%
23	YES BANK	-	-	-	-	0.00%	0.00%	21	138.29	-	-	0.00%	0.00%	21	138.29	-	-	0.00%	0.00%	4,526	33,532.49	42	402.82	0.93%	1.20%
24	KOTAK MAHENDRA BANK LTD	-	-	-	-	0.00%	0.00%	1,477	264.23	339	80.32	22.95%	30.40%	1,486	394.09	339	80.32	22.81%	20.38%	32,535	1,15,067.98	16,302	6,671.37	50.11%	5.80%
25	SOUTH INDIAN BANK LTD	-	-	-	-	0.00%	0.00%	2	111.31	-	-	0.00%	0.00%	10	151.11	-	-	0.00%	0.00%	189	901.79	1	13.51	0.53%	1.50%
26	DBS BANK	-	-	-	-	0.00%	0.00%	1,372	216.29	-	-	0.00%	0.00%	1,586	237.94	-	-	0.00%	0.00%	25,897	5,633.08	2	26.10	0.01%	0.46%
27	KARUR VYSYA BANK	-	-	-	-	0.00%	0.00%	-	-	-	-	0.00%	0.00%	14	86.40	-	-	0.00%	0.00%	33	929.60	-	-	0.00%	0.00%
28	BANDHAN BANK	-	-	-	-	0.00%	0.00%	1,08,003	32,255.62	11,369	2,906.66	10.53%	9.01%	1,08,204	34,113.55	11,379	2,979.50	10.52%	8.73%	2,00,390	97,691.27	21,519	7,076.94	10.74%	7.24%
29	CITY UNION	-	-	-	-	0.00%	0.00%	-	-	-	-	0.00%	0.00%	2	38.75	-	-	0.00%	0.00%	12	480.54	-	-	0.00%	0.00%
30	RBL BANK	-	-	-	-	0.00%	0.00%	13,672	2,344.31	3,614	685.56	26.43%	29.24%	13,672	2,344.31	3,614	685.56	26.43%	29.24%	1,74,992	36,229.02	46,003	9,483.03	26.29%	26.18%
31	DHANBAD CENTRAL CO-OP.BANK	-	-	-	-	0.00%	0.00%	193	253.70	61	45.05	31.61%	17.76%	240	745.12	62	47.96	25.83%	6.44%	415	830.40	162	110.56	39.04%	13.31%
32	JHARKHAND STATE COOPERATIVE BANK LTD	-	-	-	-	0.00%	0.00%	-	-	-	-	0.00%	0.00%	379	2,762.31	177	311.36	46.70%	11.27%	16,189	97,447.43	10,938	7,526.35	67.56%	7.72%
33	ESAF SMALL FINANCE BANK LIMITED	-	-	-	-	0.00%	0.00%	11,222	4,386.76	521	145.06	4.64%	3.31%	11,222	4,386.76	521	145.06	4.64%	3.31%	41,980	11,384.38	13,475	2,595.26	32.10%	22.80%
34	UJIVAN SMALL FINANCE BANK	-	-	-	-	0.00%	0.00%	65,610	22,921.90	2,797	430.38	4.26%	1.88%	72,016	27,020.71	2,975	465.71	4.13%	1.72%	1,66,111	61,224.96	5,132	790.47	3.09%	1.29%
35	UTKARSH SMALL FINANCE BANK LIMITED	-	-	-	-	0.00%	0.00%	75,211	28,239.56	11,249	3,879.06	14.96%	13.74%	75,372	29,995.31	11,263	3,976.40	14.94%	13.26%	2,04,520	91,413.23	34,802	13,305.37	17.02%	14.56%
36	JANA SMALL FINANCE BANK	-	-	-	-	0.00%	0.00%	18,866	7,608.28	445	55.61	2.36%	0.73%	19,363	8,393.27	449	69.15	2.32%	0.82%	50,577	27,103.74	1,574	585.26	3.11%	2.16%
37	AU SMALL FINANCE	-	-	-	-	0.00%	0.00%	1,912	214.53	190	40.13	9.94%	18.71%	1,912	214.53	190	40.13	9.94%	18.71%	21,113	3,249.82	2,583	611.26	12.23%	18.81%
	GRAND TOTAL	270	412	83	30.00	30.74%	7.29%	3,71,970	1,34,880	60,866	11,752.71	16.36%	8.71%	4,63,274	7,94,600.76	65,543	28,470.02	14.15%	3.58%	42,57,965	72,30,115.23	9,07,117	6,49,471.89	21.30%	8.98%

SOURCE:- SLBC PORTAL

STATE LEVEL BANKERS' COMMITTEE - JHARKHAND

CONVENOR : BANK OF INDIA

NON PRIORITY SECTOR NPA OUTSTANDING- BANK WISE

(Number in Actual and Amount in Lakh)

Annexure-10 (A) - vi

Sl No	BANK NAME	AS ON 31st MARCH 2025																							
		Agriculture (Non-Priority)						Education (Non-Priority)						Housing (Non-Priority)						Personal (Non-Priority)					
		O/S NOS	O/S AMT	NPA NOS	NPA AMT	NPA NOS %	NPA AMT %	O/S NOS	O/S AMT	NPA NOS	NPA AMT	NPA NOS %	NPA AMT %	O/S NOS	O/S AMT	NPA NOS	NPA AMT	NPA NOS %	NPA AMT %	O/S NOS	O/S AMT	NPA NOS	NPA AMT	NPA NOS %	NPA AMT %
1	STATE BANK OF INDIA	33	11,339.29	1	0.15	3.03%	0.00%	1,382	30,857.53	4	9.05	0.29%	0.03%	34,488	5,01,350.08	37	271.69	0.11%	0.05%	48,804	1,05,797.53	1,014	1,557	2.08%	1.47%
2	BANK OF INDIA	-	-	-	-	0.00%	0.00%	132	2,442.78	12	79.68	9.09%	3.26%	1,639	47,380.45	61	1,245.13	3.72%	2.63%	38,235	1,78,323.42	1,389	3,204	3.63%	1.80%
3	INDIAN BANK	14	9,239.65	3	0.62	21.43%	0.01%	74	1,052.02	1	-	1.35%	0.00%	2,241	51,070.93	194	553.41	8.66%	1.08%	16,990	63,816.71	2,213	921	13.03%	1.44%
4	JHARKHAND RAJYA GRAMIN BANK	-	-	-	-	0.00%	0.00%	-	-	-	-	0.00%	0.00%	1,135	32,207.36	1	-	0.09%	0.00%	10,603	48,478.57	435	808	4.10%	1.67%
5	CENTRAL BANK OF INDIA	-	-	-	-	0.00%	0.00%	78	1,033.00	-	-	0.00%	0.00%	55	1,010.73	3	11.02	5.45%	1.09%	10,359	81,528.79	1,283	724	12.39%	0.89%
6	PUNJAB NATIONAL BANK	23	188.84	8	161.37	34.78%	85.46%	125	2,924.24	-	-	0.00%	0.00%	4,075	86,635.58	102	1,655.99	2.50%	1.91%	7,778	30,381.16	562	720	7.23%	2.37%
7	CANARA BANK	18	14,357.31	5	5.74	27.78%	0.04%	143	2,087.49	8	18.96	5.59%	0.91%	2,242	70,100.51	28	541.27	1.25%	0.77%	12,658	37,719.58	340	763	2.69%	2.02%
8	UNION BANK OF INDIA	28	62.63	-	-	0.00%	0.00%	377	8,309.19	4	30.61	1.06%	0.37%	1,265	34,360.13	34	268.03	2.69%	0.78%	17,759	90,043.83	1,045	1,924	5.88%	2.14%
9	UCO BANK	-	-	-	-	0.00%	0.00%	7	88.87	-	-	0.00%	0.00%	502	16,545.48	11	323.33	2.19%	1.95%	590	558.06	192	143	32.54%	25.70%
10	BANK OF BARODA	38	1,172.51	35	1,029.50	92.11%	87.80%	150	3,613.95	3	73.65	2.00%	2.04%	3,169	79,966.87	52	948.53	1.64%	1.19%	23,257	33,382.22	1,965	1,800	8.45%	5.39%
11	INDIAN OVERSEAS BANK	433	1,820.70	427	220.14	98.61%	12.09%	18	524.76	-	-	0.00%	0.00%	505	17,465.49	2	35.98	0.40%	0.21%	1,097	4,139.27	25	41	2.28%	0.98%
12	PUNJAB AND SINDH BANK	-	-	-	-	0.00%	0.00%	7	88.22	-	-	0.00%	0.00%	156	3,223.06	14	-	8.97%	0.00%	256	381.77	94	4	36.72%	1.07%
13	BANK OF MAHARASHTRA	-	-	-	-	0.00%	0.00%	7	114.86	-	-	0.00%	0.00%	300	7,789.85	2	58.45	0.67%	0.75%	209	1,092.51	-	-	0.00%	0.00%
14	IDBI BANK LTD	-	-	-	-	0.00%	0.00%	43	1,245.05	-	-	0.00%	0.00%	2,508	58,191.97	15	378.33	0.60%	0.65%	553	9,750.31	4	44	0.72%	0.46%
15	IDFC FIRST BANK LIMITED	3	5.40	2	4.40	66.67%	81.47%	1	7.44	-	-	0.00%	0.00%	8	122.05	1	14.60	12.50%	11.96%	13,756	14,752.57	620	607	4.51%	4.11%
16	FEDERAL BANK LTD	-	-	-	-	0.00%	0.00%	5	74.82	-	-	0.00%	0.00%	58	1,972.14	7	50.74	12.07%	2.57%	587	835.32	85	39	14.48%	4.70%
17	HDFC BANK LTD	4,338	4,120.27	479	284.57	11.04%	6.91%	17	36.04	-	-	0.00%	0.00%	1,653	37,309.44	27	682.46	1.63%	1.83%	38,903	1,83,893.20	447	1,358	1.15%	0.74%
18	ICICI BANK LTD	-	-	-	-	0.00%	0.00%	161	4,798.92	2	62.48	1.24%	1.30%	3,329	1,10,686.88	92	2,723.61	2.76%	2.46%	22,570	88,094.40	589	2,811	2.61%	3.19%
19	KARNATAKA BANK LTD	-	-	-	-	0.00%	0.00%	1	12.13	-	-	0.00%	0.00%	44	1,344.40	1	4.67	2.27%	0.35%	185	950.19	7	55	3.78%	5.78%
20	AXIS BANK LTD	-	-	-	-	0.00%	0.00%	89	2,267.55	1	0.09	1.12%	0.00%	638	21,638.94	13	25.20	2.04%	0.12%	1,33,161	51,333.79	2,439	1,155	1.83%	2.25%
21	INDUSIND BANK	-	-	-	-	0.00%	0.00%	-	-	-	-	0.00%	0.00%	-	-	-	-	0.00%	0.00%	-	-	-	-	0.00%	0.00%
22	JAMMU & KASHMIR BANK LTD	-	-	-	-	0.00%	0.00%	-	-	-	-	0.00%	0.00%	19	461.08	-	-	0.00%	0.00%	203	1,028.30	6	4	2.96%	0.43%
23	YES BANK	-	-	-	-	0.00%	0.00%	-	-	-	-	0.00%	0.00%	-	-	-	-	0.00%	0.00%	3,981	10,725.82	146	312	3.67%	2.91%
24	KOTAK MAHENDRA BANK LTD	-	-	-	-	0.00%	0.00%	-	-	-	-	0.00%	0.00%	-	-	-	-	0.00%	0.00%	-	-	-	-	0.00%	0.00%
25	SOUTH INDIAN BANK LTD	-	-	-	-	0.00%	0.00%	-	-	-	-	0.00%	0.00%	3	73.07	-	-	0.00%	0.00%	585	990.91	33	69	5.64%	7.01%
26	DBS BANK	-	-	-	-	0.00%	0.00%	-	-	-	-	0.00%	0.00%	2	13.63	-	-	0.00%	0.00%	-	-	-	-	0.00%	0.00%
27	KARUR VYSYA BANK	2	16.43	-	-	0.00%	0.00%	-	-	-	-	0.00%	0.00%	11	473.28	-	-	0.00%	0.00%	109	1,274.26	5	11	4.59%	0.89%
28	BANDHAN BANK	-	-	-	-	0.00%	0.00%	-	-	-	-	0.00%	0.00%	322	7,500.29	15	180.25	4.66%	2.40%	1,590	10,468.70	120	330	7.55%	3.15%
29	CITY UNION	-	-	-	-	0.00%	0.00%	-	-	-	-	0.00%	0.00%	4	143.36	-	-	0.00%	0.00%	365	407.33	-	-	0.00%	0.00%
30	RBL BANK	-	-	-	-	0.00%	0.00%	-	-	-	-	0.00%	0.00%	-	-	-	-	0.00%	0.00%	-	-	-	-	0.00%	0.00%
31	DHANBAD CENTRAL CO-OP.BANK	-	-	-	-	0.00%	0.00%	-	-	-	-	0.00%	0.00%	20	153.52	-	-	0.00%	0.00%	376	1,277.55	50	181	13.30%	14.19%
32	JHARKHAND STATE COOPERATIVE BANK LTD	-	-	-	-	0.00%	0.00%	-	-	-	-	0.00%	0.00%	-	-	-	-	0.00%	0.00%	3,779	12,925.63	1,148	1,769	30.38%	13.68%
33	ESAF SMALL FINANCE BANK LIMITED	-	-	-	-	0.00%	0.00%	-	-	-	-	0.00%	0.00%	-	-	-	-	0.00%	0.00%	-	-	-	-	0.00%	0.00%
34	UJJIVAN SMALL FINANCE BANK	-	-	-	-	0.00%	0.00%	-	-	-	-	0.00%	0.00%	1,375	2,588.29	54	10.81	3.93%	0.42%	96	108.52	-	-	0.00%	0.00%
35	UTKARSH SMALL FINANCE BANK LIMITED	-	-	-	-	0.00%	0.00%	-	-	-	-	0.00%	0.00%	-	-	-	-	0.00%	0.00%	-	-	-	-	0.00%	0.00%
36	JANA SMALL FINANCE BANK	-	-	-	-	0.00%	0.00%	-	-	-	-	0.00%	0.00%	143	1,137.00	4	2.99	2.80%	0.26%	-	-	-	-	0.00%	0.00%
37	AU SMALL FINANCE	-	-	-	-	0.00%	0.00%	-	-	-	-	0.00%	0.00%	-	-	-	-	0.00%	0.00%	-	-	-	-	0.00%	0.00%
	GRAND TOTAL	4,930	42,323	960	1,706.50	19.47%	4.03%	2,817	61,579	35	274.50	1.24%	0.45%	61,909	11,92,916	770	9,986.50	1.24%	0.84%	4,09,394	10,64,460	16,256	21,354	3.97%	2.01%

SOURCE:- SLBC PORTAL

STATE LEVEL BANKERS' COMMITTEE - JHARKHAND

CONVENOR : BANK OF INDIA

TOTAL NON PRIORITY SECTOR NPA OUTSTANDING- BANK WISE

(Number in Actual and Amount in Lakh)

Annexure- 10 (A)- vii

Sl.No	BANK NAME	AS ON 31st MARCH 2025																							
		Other Non-Priority						Total Non-Priority						TOTAL ADVANCES		TOTAL NPA OUTSTANDING				WEAKER SECTION					
		O/S NOS	O/S AMT	NPA NOS	NPA AMT	NPA NOS %	NPA AMT %	O/S NOS	O/S AMT	NPA NOS	NPA AMT	NPA NOS %	NPA AMT %	O/S NOS	O/S AMT	NPA NOS	NPA AMT	NPA NOS %	NPA AMT %	O/S NOS	O/S AMT	NPA NOS	NPA AMT	NPA NOS %	NPA AMT %
1	STATE BANK OF INDIA	4,29,977	24,86,040.79	9,800	18,866.11	2.28%	0.76%	5,14,684	31,35,385.22	10,856	20,703.74	2.11%	0.66%	8,18,137	41,51,244.33	64,197	59,730.14	7.85%	1.44%	2,34,051	2,48,579.59	47,622	23,238.99	20.3%	9.3%
2	BANK OF INDIA	66,687	2,85,592.51	13,450	21,318.51	20.17%	7.46%	1,06,693	5,13,739.17	14,912	25,847.12	13.98%	5.03%	7,98,669	16,22,832.41	2,85,012	2,41,700.83	35.69%	14.89%	5,93,618	5,39,871.22	2,44,679	1,33,595.80	41.2%	24.7%
3	INDIAN BANK	209	44,215.34	41	92.61	19.62%	0.21%	19,528	1,69,394.64	2,452	1,567.35	12.56%	0.93%	1,03,836	3,96,309.63	48,156	43,964.57	46.38%	11.09%	71,037	73,233.36	39,068	21,912.43	55.0%	29.9%
4	JHARKHAND RAJYA GRAMIN BANK	10,785	18,981.59	102	57.28	0.95%	0.30%	22,503	99,667.52	538	865.06	2.39%	0.87%	5,37,507	6,89,667.31	35,779	20,448.31	6.86%	2.96%	4,95,130	4,81,336.11	32,294	14,262.95	6.5%	3.0%
5	CENTRAL BANK OF INDIA	3,036	3,24,261.97	421	3.63	13.87%	0.00%	13,528	4,07,834.49	1,707	738.24	12.62%	0.18%	77,150	5,50,425.39	23,814	25,640.40	30.87%	4.66%	44,537	47,102.50	15,134	11,518.46	34.0%	24.5%
6	PUNJAB NATIONAL BANK	20,894	1,75,741.99	2,596	36,827.46	12.42%	20.96%	32,895	2,95,871.80	3,268	39,365.24	9.93%	13.30%	1,41,821	6,87,533.33	54,437	1,28,897.05	38.38%	18.75%	79,297	78,565.77	39,389	24,974.75	49.7%	31.8%
7	CANARA BANK	18,249	5,67,154.11	2,775	6,775.66	15.21%	1.19%	33,310	6,91,419.00	3,156	8,104.27	9.47%	1.17%	1,34,993	10,77,272.38	18,208	37,699.16	13.49%	3.50%	73,168	1,02,916.96	10,491	9,403.12	14.3%	9.1%
8	UNION BANK OF INDIA	8,595	1,04,018.05	3,417	4,438.92	39.76%	4.27%	28,024	2,36,793.85	4,500	6,661.54	16.06%	2.81%	1,24,698	4,86,287.58	18,809	22,880.60	15.08%	4.71%	75,636	69,147.45	10,536	4,742.23	13.9%	6.9%
9	UCO BANK	5,246	29,500.91	401	599.43	7.64%	2.03%	6,345	46,693.32	604	1,066.18	9.52%	2.28%	50,113	1,76,653.52	18,510	17,808.75	36.94%	10.08%	30,894	19,402.30	14,489	5,974.32	46.9%	30.8%
10	BANK OF BARODA	15,228	1,21,825.47	1,179	6,150.53	7.74%	5.05%	41,842	2,39,961.02	3,234	10,002.04	7.73%	4.17%	97,918	5,08,384.83	17,370	42,629.72	17.74%	8.39%	35,346	50,128.43	9,387	6,788.50	26.6%	13.5%
11	INDIAN OVERSEAS BANK	6,184	26,423.85	170	429.69	2.75%	1.63%	8,237	50,374.07	624	726.54	7.58%	1.44%	23,225	1,25,934.93	4,357	7,037.84	18.76%	5.59%	5,631	4,375.99	1,978	665.22	35.1%	15.2%
12	PUNJAB AND SINDH BANK	1,777	10,135.17	98	394.26	5.51%	3.89%	2,196	13,828.23	206	398.37	9.38%	2.88%	6,455	43,646.88	1,503	3,636.83	23.28%	8.33%	1,266	2,755.25	395	897.92	31.2%	32.6%
13	BANK OF MAHARASHTRA	3,202	34,577.96	238	116.69	7.43%	0.34%	3,718	43,575.18	240	175.14	6.46%	0.40%	7,042	93,888.74	879	700.34	12.48%	0.75%	1,194	19,706.57	403	174.49	33.8%	0.9%
14	IDBI BANK LTD	12,729	56,079.67	1,100	2,399.15	8.64%	4.28%	15,833	1,25,266.99	1,119	2,821.90	7.07%	2.25%	31,796	2,11,808.44	8,059	7,682.70	25.35%	3.63%	9,732	11,584.32	6,405	2,940.76	65.8%	25.4%
15	IDFC FIRST BANK LIMITED	1,47,909	69,541.49	3,629	1,021.14	2.45%	1.47%	1,61,677	84,428.96	4,252	1,646.99	2.63%	1.95%	2,04,859	1,18,487.03	10,158	3,901.63	4.96%	3.29%	41,224	10,348.82	5,846	1,668.90	14.2%	16.1%
16	FEDERAL BANK LTD	2,931	33,346.68	160	290.54	5.46%	0.87%	3,581	36,228.96	252	380.56	7.04%	1.05%	5,907	57,345.81	288	521.66	4.88%	0.91%	1,964	5,169.61	25	27.65	1.3%	0.5%
17	HDFC BANK LTD	3,25,841	4,19,531.76	6,492	7,062.54	1.99%	1.68%	3,70,752	6,44,890.70	7,445	9,387.29	2.01%	1.46%	4,58,388	13,83,437.68	19,086	19,436.50	4.16%	1.40%	71,338	58,073.65	11,254	2,645.22	15.8%	4.6%
18	ICICI BANK LTD	1,30,353	3,38,121.77	4,338	8,700.22	3.33%	2.57%	1,56,413	5,41,701.97	5,021	14,297.21	3.21%	2.64%	1,75,706	9,40,833.03	5,627	21,790.50	3.20%	2.32%	7,495	18,525.04	166	544.67	2.2%	2.9%
19	KARNATAKA BANK LTD	251	1,413.42	4	5.85	1.59%	0.41%	481	3,720.15	12	65.41	2.49%	1.76%	691	13,839.55	34	764.65	4.92%	5.53%	15	319.23	-	-	0.0%	0.0%
20	AXIS BANK LTD	62,286	2,88,372.26	13,709	4,086.83	22.01%	1.42%	1,96,174	3,63,612.54	16,162	5,267.04	8.24%	1.45%	2,70,418	6,92,230.02	35,272	14,590.31	13.04%	2.11%	61,605	33,778.63	17,911	2,754.39	29.1%	8.2%
21	INDUSIND BANK	1,44,305	1,96,082.17	29,051	6,438.00	20.13%	3.28%	1,44,305	1,96,082.17	29,051	6,438.00	20.13%	3.28%	11,31,625	5,58,415.93	1,94,621	35,297.00	17.20%	6.32%	9,34,413	2,42,487.58	1,62,562	26,641.00	17.4%	11.0%
22	JAMMU & KASHMIR BANK LTD	175	188.15	26	57.16	14.86%	30.38%	397	1,677.54	32	61.54	8.06%	3.67%	648	2,648.34	49	100.47	7.56%	3.79%	216	847.79	17	38.93	7.9%	4.6%
23	YES BANK	11,003	26,381.22	296	617.46	2.69%	2.34%	14,984	37,107.04	442	929.36	2.95%	2.50%	19,510	70,639.54	484	1,332.18	2.48%	1.89%	3,015	3,429.87	14	150.06	0.5%	4.4%
24	KOTAK MAHENDRA BANK LTD	25,752	38,112.59	2,592	1,001.96	10.07%	2.63%	25,752	38,112.59	2,592	1,001.96	10.07%	2.63%	58,287	1,53,180.58	18,894	7,673.33	32.42%	5.01%	28,003	30,136.62	8,335	2,992.14	29.8%	9.9%
25	SOUTH INDIAN BANK LTD	6	10.49	1	-	16.67%	0.00%	594	1,074.47	34	69.45	5.72%	6.46%	783	1,976.26	35	82.96	4.47%	4.20%	-	-	-	-	0.0%	0.0%
26	DBS BANK	323	618.24	5	206.01	1.55%	33.32%	325	631.87	5	206.01	1.54%	32.60%	26,222	6,264.95	7	232.11	0.03%	3.70%	-	-	-	-	0.0%	0.0%
27	KARUR VYSYA BANK	32	489.01	11	21.08	34.38%	4.31%	154	2,252.97	16	32.43	10.39%	1.44%	187	3,491.49	16	32.43	8.56%	0.93%	6	28.72	-	-	0.0%	0.0%
28	BANDHAN BANK	90,109	70,844.09	10,521	4,480.60	11.68%	6.32%	92,021	88,813.08	10,656	4,990.78	11.58%	5.62%	2,92,411	1,86,504.35	32,175	12,067.72	11.00%	6.47%	1,77,688	62,113.50	19,568	5,126.84	11.0%	8.3%
29	CITY UNION	4	107.51	-	-	0.00%	0.00%	373	658.19	-	-	0.00%	0.00%	385	1,138.73	-	-	0.00%	0.00%	-	-	-	-	0.0%	0.0%
30	RBL BANK	1,267	416.41	375	110.78	29.60%	26.60%	1,267	416.41	375	110.78	29.60%	26.60%	1,76,259	36,645.44	46,378	9,593.81	26.31%	26.18%	1,74,992	36,229.02	46,003	9,483.03	26.3%	26.2%
31	DHANBAD CENTRAL CO-OP.BANK	1,489	4,951.08	268	765.91	18.00%	18.91%	1,885	5,482.14	318	947.20	16.87%	17.28%	2,300	6,312.54	480	1,057.76	20.87%	16.76%	-	-	-	-	0.0%	0.0%
32	JHARKHAND STATE COOPERATIVE BANK LTD	1,923	4,272.16	552	1,750.60	28.71%	40.98%	5,702	17,197.79	1,700	3,519.17	29.81%	20.46%	21,891	1,14,645.22	12,638	11,045.52	57.73%	9.63%	-	-	-	-	0.0%	0.0%
33	ESAF SMALL FINANCE BANK LIMITED	972	2,835.11	23	25.36	2.37%	0.89%	972	2,835.11	23	25.36	2.37%	0.89%	42,952	14,219.49	13,498	2,620.62	31.43%	18.43%	41,815	10,804.32	13,473	2,592.60	32.2%	24.0%
34	UJJIWAN SMALL FINANCE BANK	12,623	7,293.23	326	65.51	2.58%	0.90%	14,094	9,990.04	380	76.31	2.70%	0.76%	1,80,205	73,147.83	5,512	866.78	3.06%	1.18%	1,16,986	37,141.67	4,031	984.32	3.4%	2.7%
35	UTKARSH SMALL FINANCE BANK LIMITED	13,384	5,381.73	3,305	1,466.97	24.69%	27.26%	13,384	5,381.73	3,305	1,466.97	24.69%	27.26%	2,17,904	96,794.96	38,107	14,772.34	17.49%	15.26%	1,98,737	64,443.57	34,564	12,406.20	17.4%	19.3%
36	JANA SMALL FINANCE BANK	4,372	3,956.48	60	45.71	1.37%	1.16%	4,515	5,093.48	64	48.70	1.42%	0.96%	55,092	32,197.22	1,638	633.96	2.97%	1.97%	48,451	18,303.52	1,504	295.95	3.1%	1.6%
37	AU SMALL FINANCE	3	2,507.44	-	-	0.00%	0.00%	3	2,507.44	-	-	0.00%	0.00%	21,116	5,757.26	2,583	611.26	12.23%	10.62%	19,201	3,035.29	2,393	571.13	12.5%	18.8%
GRAND TOTAL		15,80,091	57,98,424	1,11,532	1,36,690.18	7.06%	2.36%	20,59,141	81,59,701.82	1,29,553	1,70,011.26	6.29%	2.08%	63,17,106	1,53,92,042.92	10,36,670	8,19,483.15	16.41%	5.32%	36,77,701	23,83,922	7,99,936	3,30,012.99	21.8%	13.8%

SOURCE: SLBC PORTAL

STATE LEVEL BANKERS' COMMITTEE - JHARKHAND

CONVENOR : BANK OF INDIA AGRICULTURE NPA OUTSTANDING- DISTRICT WISE

[Number in Actual and Amount in Lakh]

Annexure- 10 (B) -i

Sl No	DISTRICT NAME	AS ON 31st MARCH 2025											
		Crop Loan						Term Loan					
		O/S NOS	O/S AMT	NPA NOS	NPA AMT	NPA NOS IN %	NPA AMT IN %	O/S NOS	O/S AMT	NPA NOS	NPA AMT	NPA NOS IN %	NPA AMT IN %
1	BOKARO	52,349	32,419.56	21,055	8,585.57	40.22%	26.48%	30,736	31,187.23	10,318	2,609.21	33.57%	8.37%
2	CHATRA	54,698	30,676.63	20,021	9,680.07	36.60%	31.56%	19,094	19,794.00	6,509	1,718.96	34.09%	8.68%
3	DEOGHAR	89,296	52,107.02	20,908	8,374.79	23.41%	16.07%	27,809	26,820.41	3,927	2,098.88	14.12%	7.83%
4	DHANBAD	44,027	27,864.13	19,329	7,723.90	43.90%	27.72%	2,15,576	72,789.40	61,891	14,957.59	28.71%	20.55%
5	DUMKA	66,993	30,830.64	16,048	5,471.15	23.95%	17.75%	27,391	31,259.32	5,737	2,240.12	20.94%	7.17%
6	EAST SINGHBHUM	83,149	48,526.19	22,677	8,623.47	27.27%	17.77%	38,034	40,221.81	10,236	3,667.97	26.91%	9.12%
7	GARHWA	58,397	50,612.80	11,970	6,154.56	20.50%	12.16%	40,425	29,900.43	17,612	4,271.34	43.57%	14.29%
8	GIRIDIH	84,741	48,058.23	31,640	13,688.47	37.34%	28.48%	65,315	46,785.10	29,634	6,698.19	45.37%	14.32%
9	GODDA	62,941	40,595.01	15,588	7,589.09	24.77%	18.69%	29,581	29,161.42	12,507	3,057.60	42.28%	10.49%
10	GUMLA	52,915	28,298.02	25,073	10,059.52	47.38%	35.55%	8,874	12,957.61	4,774	1,565.36	53.80%	12.08%
11	HAZARIBAGH	76,870	51,697.61	28,007	16,432.73	36.43%	31.79%	52,423	46,879.93	10,627	3,550.65	20.27%	7.57%
12	JAMTARA	50,515	30,367.42	8,882	3,224.21	17.58%	10.62%	6,607	10,452.79	697	517.19	10.55%	4.95%
13	KHUNTI	27,821	15,588.08	8,631	3,653.13	31.02%	23.44%	10,559	8,988.44	3,401	1,232.35	32.21%	13.71%
14	KODERMA	29,282	17,039.98	13,968	6,991.87	47.70%	41.03%	25,257	17,239.46	5,654	1,453.14	22.39%	8.43%
15	LATEHAR	31,471	23,998.74	6,231	2,699.02	19.80%	11.25%	9,378	18,272.49	6,016	1,433.27	64.15%	7.84%
16	LOHARDAGA	33,492	20,735.74	15,841	7,490.99	47.30%	36.13%	5,645	6,470.82	2,240	1,324.97	39.68%	20.48%
17	PAKUR	30,577	18,103.49	9,960	4,082.02	32.57%	22.55%	18,799	25,300.01	9,263	1,897.96	49.27%	7.50%
18	PALAMU	82,834	66,481.62	18,472	10,337.81	22.30%	15.55%	65,219	52,010.77	21,283	6,366.46	32.63%	12.24%
19	RAMGARH	26,679	17,527.26	9,252	3,796.21	34.68%	21.66%	22,811	15,232.47	8,911	2,330.39	39.06%	15.30%
20	RANCHI	2,03,464	89,891.64	30,033	14,487.06	14.76%	16.12%	8,24,789	3,60,895.09	20,541	8,943.89	2.49%	2.48%
21	SAHIBGANJ	42,836	29,430.81	11,561	6,322.43	26.99%	21.48%	23,195	23,941.51	14,947	3,402.49	64.44%	14.21%
22	SERAIKELA-KHARSAWAN	67,167	37,002.51	16,831	7,958.34	25.06%	21.51%	85,305	36,927.69	2,981	1,757.86	3.49%	4.76%
23	SIMDEGA	22,349	10,875.56	8,368	3,474.64	37.44%	31.95%	6,767	9,520.66	1,905	989.25	28.15%	10.39%
24	WEST SINGHBHUM	71,100	47,951.48	20,806	9,405.55	29.26%	19.61%	14,317	22,196.24	5,122	3,293.08	35.78%	14.84%
GRAND TOTAL		14,45,963	8,66,680	4,11,152	1,86,307	28.43%	21.50%	16,73,906	9,95,205	2,76,733	81,378	16.53%	8.18%

SOURCE:- SLBC PORTAL

STATE LEVEL BANKERS' COMMITTEE - JHARKHAND

CONVENOR : BANK OF INDIA AGRICULTURE NPA OUTSTANDING- DISTRICT WISE

[Number in Actual and Amount in Lakh]

Annexure- 10 (B) -ii

Sl No	DISTRICT NAME	AS ON 31st MARCH 2025																	
		Agri Infrastructure						Ancillary Activities						Total Agri					
		O/S NOS	O/S AMT	NPA NOS	NPA AMT	NPA NOS %	NPA AMT %	O/S NOS	O/S AMT	NPA NOS	NPA AMT	NPA NOS %	NPA AMT %	O/S NOS	O/S AMT	NPA NOS	NPA AMT	NPA NOS %	NPA AMT %
1	BOKARO	36	85.68	4	3.52	11.11%	4.11%	6,993	22,742.84	450	800.61	6.44%	3.52%	90,114	86,435.31	31,827	11,998.92	35.32%	13.88%
2	CHATRA	2	1.73	1	0.80	50.00%	46.22%	4,537	12,614.16	149	178.16	3.28%	1.41%	78,331	63,086.52	26,680	11,577.99	34.06%	18.35%
3	DEOGHAR	65	824.66	36	154.72	55.38%	18.76%	997	14,384.79	80	226.00	8.02%	1.57%	1,18,167	94,136.87	24,951	10,854.40	21.12%	11.53%
4	DHANBAD	74	1,676.98	1,906	629.20	2575.68%	37.52%	6,277	29,357.95	449	775.29	7.15%	2.64%	2,65,954	1,31,688.46	83,575	24,085.98	31.42%	18.29%
5	DUMKA	14	80.85	3	2.50	21.43%	3.10%	644	4,767.09	83	103.52	12.89%	2.17%	95,042	66,937.89	21,871	7,817.29	23.01%	11.68%
6	EAST SINGHBHUM	47	829.08	2,093	485.94	4453.19%	58.61%	9,552	42,580.33	455	2,481.43	4.76%	5.83%	1,30,782	1,32,157.40	35,461	15,258.80	27.11%	11.55%
7	GARHWA	200	75.30	195	53.11	97.50%	70.53%	479	1,502.65	44	57.92	9.19%	3.85%	99,501	82,091.18	29,821	10,536.93	29.97%	12.84%
8	GIRIDIH	54	141.94	31	50.29	57.41%	35.43%	6,910	27,298.30	480	356.87	6.95%	1.31%	1,57,020	1,22,283.57	61,785	20,793.82	39.35%	17.00%
9	GODDA	41	83.73	-	-	0.00%	0.00%	1,007	3,491.58	84	109.40	8.34%	3.13%	93,570	73,331.74	28,179	10,756.10	30.12%	14.67%
10	GUMLA	3	3.88	-	-	0.00%	0.00%	4,024	12,165.50	338	293.70	8.40%	2.41%	65,816	53,425.02	30,185	11,918.57	45.86%	22.31%
11	HAZARIBAGH	20	136.36	6	62.10	30.00%	45.54%	5,610	33,361.30	263	1,189.63	4.69%	3.57%	1,34,923	1,32,075.20	38,903	21,235.11	28.83%	16.08%
12	JAMTARA	6	7.97	3	3.51	50.00%	43.96%	846	2,318.59	31	26.86	3.66%	1.16%	57,974	43,146.78	9,613	3,771.77	16.58%	8.74%
13	KHUNTI	5	42.35	2,061	548.58	41220.00%	1295.29%	1,623	5,098.65	76	113.59	4.68%	2.23%	40,008	29,717.52	14,169	5,547.64	35.42%	18.67%
14	KODERMA	4	12.09	1	1.07	25.00%	8.85%	3,834	14,389.99	149	174.39	3.89%	1.21%	58,377	48,681.52	19,772	8,620.46	33.87%	17.71%
15	LATEHAR	2	2.04	1	1.79	50.00%	87.75%	614	1,531.94	41	32.23	6.68%	2.10%	41,465	43,805.21	12,289	4,166.31	29.64%	9.51%
16	LOHARDAGA	14	80.32	4	10.32	28.57%	12.85%	3,106	10,149.31	251	339.06	8.08%	3.34%	42,257	37,436.20	18,336	9,165.33	43.39%	24.48%
17	PAKUR	10	148.89	-	-	0.00%	0.00%	1,835	4,258.12	87	68.63	4.74%	1.61%	51,221	47,810.50	19,310	6,048.61	37.70%	12.65%
18	PALAMU	23	65.84	8	5.85	34.78%	8.88%	1,132	3,956.99	227	252.30	20.05%	6.38%	1,49,208	1,22,515.23	39,990	16,962.42	26.80%	13.85%
19	RAMGARH	23	88.65	1,332	397.29	5791.30%	448.15%	3,724	12,805.94	180	281.94	4.83%	2.20%	53,237	45,654.32	19,675	6,805.83	36.96%	14.91%
20	RANCHI	147	4,699.04	453	785.05	308.16%	16.71%	8,017	1,35,800.80	717	4,774.13	8.94%	3.52%	10,36,417	5,91,286.57	51,744	28,990.14	4.99%	4.90%
21	SAHIBGANJ	4	41.65	1	0.72	25.00%	1.73%	1,160	2,273.09	119	128.76	10.26%	5.66%	67,195	55,687.07	26,628	9,854.40	39.63%	17.70%
22	SERAIKELA-KHARSAWAN	23	457.57	3	2.64	13.04%	0.58%	4,177	17,740.89	392	942.76	9.38%	5.31%	1,56,672	92,128.66	20,207	10,661.61	12.90%	11.57%
23	SIMDEGA	22	17.47	5	1.05	22.73%	6.03%	2,725	6,403.23	140	107.36	5.14%	1.68%	31,863	26,816.92	10,418	4,572.30	32.70%	17.05%
24	WEST SINGHBHUM	80	167.33	64	0.62	80.00%	0.37%	3,510	10,528.16	172	217.94	4.90%	2.07%	89,007	80,843.21	26,164	12,917.19	29.40%	15.98%
GRAND TOTAL		919	9,771	8,211	3,201	893.47%	32.76%	83,333	4,31,522	5,457	14,032	6.55%	3.25%	32,04,121	23,03,179	7,01,553	2,84,918	21.90%	12.37%

SOURCE:- SLBC PORTAL

STATE LEVEL BANKERS' COMMITTEE - JHARKHAND

CONVENOR : BANK OF INDIA

MSME (PRIORITY SECTOR) NPA OUTSTANDING- DISTRICT WISE

[Number in Actual and Amount in Lakh]

Annexure-10 (B) -iii

Sl No	DISTRICT NAME	AS ON 31st MARCH 2025																													
		Micro*						Small						Medium						Other MSME						Total MSME					
		O/S NOS	O/S AMT	NPA NOS	NPA AMT	NPA NOS %	NPA AMT %	O/S NOS	O/S AMT	NPA NOS	NPA AMT	NPA NOS %	NPA AMT %	O/S NOS	O/S AMT	NPA NOS	NPA AMT	NPA NOS %	NPA AMT %	O/S NOS	O/S AMT	NPA NOS	NPA AMT	NPA NOS %	NPA AMT %	O/S NOS	O/S AMT	NPA NOS	NPA AMT	NPA NOS %	NPA AMT %
1	BOKARO	44,480	1,76,073.01	11,557	28,980	25.98%	16.46%	1,361	77,596.95	221	3,721	16.24%	4.80%	319	52,947.91	12	1,569	3.76%	2.96%	78	200.49	37	18	47.4%	9.2%	46,238	3,06,818	11,827	34,289	25.58%	11.18%
2	CHATRA	8,246	29,631.12	2,727	5,186	33.07%	17.50%	124	4,073.12	23	111	18.55%	2.73%	40	324.75	3	5	7.50%	1.43%	1	1.31	1	1	100.00%	100.00%	8,411	34,030	2,754	5,303	32.74%	15.58%
3	DEOGHAR	22,103	93,421.01	5,054	6,405	22.87%	6.86%	664	36,159.24	96	904	14.46%	2.50%	106	18,678.38	-	-	0.00%	0.00%	16	22.48	7	7	43.75%	29.31%	22,889	1,48,281	5,157	7,316	22.53%	4.93%
4	DHANBAD	64,727	2,72,854.44	14,587	23,744	22.54%	8.70%	2,635	1,69,090.63	291	4,075	11.04%	2.41%	608	68,562.05	22	989	3.62%	1.44%	92	428.64	23	36	25.00%	8.37%	68,062	5,10,936	14,923	28,843	21.93%	5.65%
5	DUMKA	12,695	42,594.18	3,830	3,786	30.17%	8.89%	371	18,062.27	33	228	8.89%	1.26%	63	5,185.69	3	16	4.76%	0.31%	8	91.00	6	0	75.0%	0.0%	13,137	65,933	3,872	4,030	29.47%	6.11%
6	EAST SINGHBHUM	65,730	3,78,743.27	15,106	40,303	22.98%	10.64%	5,617	2,67,205.94	496	9,789	8.83%	3.66%	2,092	1,69,704.34	47	565	2.25%	0.33%	48	825.09	26	61	54.17%	7.36%	73,487	8,16,479	15,675	50,718	21.33%	6.21%
7	GARHWA	7,475	25,020.12	2,225	1,756	29.77%	7.02%	147	4,361.26	14	31	9.52%	0.71%	6	841.84	1	7	16.67%	0.81%	4	36.25	-	-	0.0%	0.0%	7,632	30,259	2,240	1,794	29.35%	5.93%
8	GIRIDIH	34,515	1,03,244.59	9,007	10,284	26.10%	9.96%	499	37,956.86	72	1,721	14.43%	4.53%	123	7,445.48	2	0	1.63%	0.00%	5	44.00	1	1	20.00%	3.01%	35,142	1,48,691	9,082	12,007	25.84%	8.07%
9	GODDA	12,237	37,644.66	3,191	3,444	26.08%	9.15%	283	7,464.97	80	185	28.27%	2.48%	13	992.68	5	7	38.46%	0.67%	43	34.92	26	7	60.47%	19.36%	12,576	46,137	3,302	3,642	26.26%	7.89%
10	GUMLA	7,315	24,044.10	2,617	3,668	35.78%	15.26%	164	5,477.29	27	35	16.46%	0.64%	33	351.56	-	-	0.00%	0.00%	2	0.50	1	0	50.00%	2.13%	7,514	29,873	2,645	3,703	35.20%	12.40%
11	HAZARIBAGH	34,109	1,65,705.05	8,529	16,250	25.01%	9.81%	1,124	41,460.83	293	1,837	26.07%	4.43%	198	16,238.07	13	58	6.57%	0.36%	8	14.87	3	0	37.50%	1.97%	35,439	2,23,419	8,838	18,145	24.94%	8.12%
12	JAMTARA	6,322	14,482.90	1,695	1,911	26.81%	13.20%	83	2,504.04	19	530	22.89%	21.18%	24	290.36	-	-	0.00%	0.00%	4	0.17	2	0	50.00%	55.81%	6,433	17,277	1,716	2,442	26.67%	14.13%
13	KHUNTI	5,346	15,967.94	1,555	2,060	29.09%	12.90%	116	4,348.71	20	53	17.24%	1.22%	7	475.80	-	-	0.00%	0.00%	7	8.14	-	-	0.00%	0.00%	5,476	20,801	1,575	2,113	28.76%	10.16%
14	KODERMA	16,486	60,855.11	4,348	8,402	26.37%	13.81%	443	14,210.37	65	715	14.67%	5.03%	67	4,075.15	2	29	2.99%	0.70%	3	10.53	1	7	33.33%	71.22%	16,999	79,151	4,416	9,153	25.98%	11.56%
15	LATEHAR	6,793	20,255.33	1,036	1,237	15.25%	6.11%	82	3,304.74	6	16	7.32%	0.49%	7	236.50	1	1	14.29%	0.58%	2	56.34	1	6	50.00%	10.63%	6,884	23,853	1,044	1,261	15.17%	5.29%
16	LOHARDAGA	6,182	19,492.49	1,911	2,908	30.91%	14.92%	174	4,903.02	46	191	26.44%	3.90%	16	150.60	-	-	0.00%	0.00%	7	17.67	5	13	71.43%	74.91%	6,379	24,564	1,962	3,112	30.76%	12.67%
17	PAKUR	14,341	32,532.03	1,878	1,999	13.10%	6.15%	214	7,640.80	20	61	9.35%	0.80%	36	1,097.65	2	3	5.56%	0.27%	2	3.60	-	-	0.00%	0.00%	14,593	41,274	1,900	2,063	13.02%	5.00%
18	PALAMU	14,623	50,841.14	5,038	5,630	34.45%	11.07%	376	15,175.74	66	424	17.55%	2.79%	41	1,804.43	2	4	4.88%	0.19%	6	12.62	2	1	33.33%	9.37%	15,046	67,834	5,108	6,058	33.95%	8.93%
19	RAMGARH	20,109	81,803.37	6,349	11,957	31.57%	14.62%	541	35,911.32	56	1,472	10.35%	4.10%	223	7,986.62	8	8	3.59%	0.10%	7	1.83	3	0	42.86%	0.70%	20,880	1,25,703	6,416	13,437	30.73%	10.69%
20	RANCHI	1,00,114	5,63,806.41	19,401	65,309	19.38%	11.58%	4,985	3,20,540.35	696	24,940	13.96%	7.78%	868	1,85,812.88	44	11,984	5.07%	6.45%	102	1,447.28	47	28	46.08%	1.95%	1,06,069	10,71,607	20,188	1,02,261	19.03%	9.54%
21	SAHIBGANJ	13,330	27,924.51	3,215	2,969	24.12%	10.63%	205	4,874.20	18	103	8.78%	2.11%	32	483.74	1	73	3.13%	15.17%	1	33.65	-	-	0.00%	0.00%	13,568	33,316	3,234	3,145	23.84%	9.44%
22	SERAIKELA-KHARSAWAN	23,560	73,443.21	5,398	7,367	22.91%	10.03%	985	65,715.23	77	2,065	7.82%	3.14%	337	40,683.13	2	0	0.59%	0.00%	43	382.35	20	10	46.51%	2.64%	24,925	1,80,224	5,497	9,443	22.05%	5.24%
23	SIMDEGA	4,978	14,175.50	1,591	2,096	31.96%	14.79%	89	1,392.71	29	66	32.58%	4.72%	4	16.23	1	1	25.00%	6.47%	3	0.06	2	0	66.67%	67.10%	5,074	15,585	1,623	2,163	31.99%	13.88%
24	WEST SINGHBHUM	17,046	47,544.60	4,830	7,430	28.34%	15.63%	529	20,547.18	165	2,174	31.19%	10.58%	99	2,118.98	14	13	14.14%	0.60%	43	79.18	18	27	41.86%	34.56%	17,717	70,290	5,027	9,644	28.37%	13.72%
GRAND TOTAL		5,62,862	23,72,100	1,36,675	2,65,080	24.28%	11.17%	21,811	11,69,978	2,929	55,447	13.43%	4.74%	5,362	5,86,505	185	15,331	3.45%	2.61%	535	3,753	232	225	43.36%	6.00%	5,90,570	41,32,336	1,40,021	3,36,084	23.71%	8.13%

SOURCE:- SLBC PORTAL

STATE LEVEL BANKERS' COMMITTEE - JHARKHAND

CONVENOR : BANK OF INDIA

OTHER PRIORITY SECTOR NPA OUTSTANDING- DISTRICT WISE

[Number in Actual and Amount in Lakh]

Annexure- 10 (B) -iv

SI No	DISTRICT NAME	AS ON 31st MARCH 2025																							
		Export Credit						Education (Priority)						Housing (Priority)						Social Infrastructure (Priority)					
		O/S NOS	O/S AMT	NPA NOS	NPA AMT	NPA NOS %	NPA AMT %	O/S NOS	O/S AMT	NPA NOS	NPA AMT	NPA NOS %	NPA AMT %	O/S NOS	O/S AMT	NPA NOS	NPA AMT	NPA NOS %	NPA AMT %	O/S NOS	O/S AMT	NPA NOS	NPA AMT	NPA NOS %	NPA AMT %
1	BOKARO	-	-	-	-	0.00%	0.00%	3,442	12,886.61	226	660.41	6.57%	5.12%	3,165	29,643.21	64	540.79	2.02%	1.82%	4	5.56	-	-	0.00%	0.00%
2	CHATRA	-	-	-	-	0.00%	0.00%	244	762.99	59	97.73	24.18%	12.81%	165	1,395.23	10	54.35	6.06%	3.90%	1	0.47	1	0.47	100.00%	100.00%
3	DEOGHAR	-	-	-	-	0.00%	0.00%	1,150	4,421.18	111	275.40	9.65%	6.23%	1,597	11,068.04	40	108.92	2.50%	0.98%	-	-	-	-	0.00%	0.00%
4	DHANBAD	1	1,972.00	-	-	0.00%	0.00%	5,538	19,102.93	376	933.60	6.79%	4.89%	10,002	88,087.08	236	1,162.52	2.36%	1.32%	3	0.87	-	-	0.00%	0.00%
5	DUMKA	-	-	-	-	0.00%	0.00%	250	842.31	42	96.78	16.80%	11.49%	753	6,043.58	8	17.65	1.06%	0.29%	3	1.34	-	-	0.00%	0.00%
6	EAST SINGHBHUM	-	-	-	-	0.00%	0.00%	7,825	36,016.85	443	1,021.96	5.66%	2.84%	9,553	74,120.04	252	1,823.42	2.64%	2.46%	72	43.38	1	35.65	1.39%	82.17%
7	GARHWA	-	-	-	-	0.00%	0.00%	285	942.97	42	114.41	14.74%	12.13%	278	2,420.53	7	33.93	2.52%	1.40%	14	79.63	3	7.43	21.43%	9.34%
8	GIRIDIH	25	5,482.00	-	-	0.00%	0.00%	1,061	3,373.73	190	472.49	17.91%	14.01%	886	7,031.33	28	124.12	3.16%	1.77%	17	8.23	-	-	0.00%	0.00%
9	GODDA	-	-	-	-	0.00%	0.00%	411	1,358.06	45	126.68	10.95%	9.33%	1,054	10,230.52	6	42.48	0.57%	0.42%	1	0.11	-	-	0.00%	0.00%
10	GUMLA	-	-	-	-	0.00%	0.00%	451	1,156.81	65	133.65	14.41%	11.55%	270	2,451.25	22	116.40	8.15%	4.75%	2	0.12	1	0.10	50.00%	82.24%
11	HAZARIBAGH	-	-	-	-	0.00%	0.00%	1,498	5,514.24	217	615.77	14.49%	11.17%	2,097	17,263.75	117	727.75	5.58%	4.22%	15	7.94	1	0.30	6.67%	3.72%
12	JAMTARA	-	-	-	-	0.00%	0.00%	468	722.28	22	56.97	4.70%	7.89%	331	2,255.14	4	18.20	1.21%	0.81%	-	-	-	-	0.00%	0.00%
13	KHUNTI	-	-	-	-	0.00%	0.00%	175	576.54	22	37.04	12.57%	6.42%	227	2,113.41	6	44.25	2.64%	2.09%	3	6.80	-	-	0.00%	0.00%
14	KODERMA	-	-	-	-	0.00%	0.00%	577	1,949.43	64	122.63	11.09%	6.29%	558	4,089.73	59	323.57	10.57%	7.91%	1	0.22	-	-	0.00%	0.00%
15	LATEHAR	-	-	-	-	0.00%	0.00%	212	576.39	24	72.73	11.32%	12.62%	185	1,920.18	14	102.51	7.57%	5.34%	1	0.19	-	-	0.00%	0.00%
16	LOHARDAGA	-	-	-	-	0.00%	0.00%	227	792.88	51	161.71	22.47%	20.40%	251	1,951.39	12	78.34	4.78%	4.01%	1	0.41	-	-	0.00%	0.00%
17	PAKUR	-	-	-	-	0.00%	0.00%	113	308.09	15	35.58	13.27%	11.55%	380	3,276.91	4	22.86	1.05%	0.70%	11	2.51	-	-	0.00%	0.00%
18	PALAMU	-	-	-	-	0.00%	0.00%	805	2,671.76	132	412.10	16.40%	15.42%	765	6,384.46	20	95.18	2.61%	1.49%	18	262.07	2	0.19	11.11%	0.07%
19	RAMGARH	-	-	-	-	0.00%	0.00%	1,091	3,818.40	90	263.89	8.25%	6.91%	865	8,200.71	36	148.84	4.16%	1.82%	6	22.67	2	0.03	33.33%	0.14%
20	RANCHI	6	39,244.00	-	-	0.00%	0.00%	11,893	56,074.35	773	2,118.16	6.50%	3.78%	11,994	1,40,078.42	220	1,967.38	1.83%	1.40%	230	38.95	1	0.65	0.43%	1.66%
21	SAHIBGANJ	-	-	-	-	0.00%	0.00%	580	1,294.11	78	172.24	13.45%	13.31%	560	4,216.52	7	27.06	1.25%	0.64%	-	-	-	-	0.00%	0.00%
22	SERAIKELA-KHARSAWAN	-	-	-	-	0.00%	0.00%	2,204	6,456.08	87	253.30	3.95%	3.92%	1,497	10,666.93	37	130.01	2.47%	1.22%	-	-	-	-	0.00%	0.00%
23	SIMDEGA	-	-	-	-	0.00%	0.00%	147	378.60	31	79.67	21.09%	21.04%	120	1,009.50	4	8.37	3.33%	0.83%	1	0.23	1	0.23	100.00%	100.00%
24	WEST SINGHBHUM	-	-	-	-	0.00%	0.00%	1,511	6,066.71	128	337.30	8.47%	5.56%	885	8,146.71	34	250.98	3.84%	3.08%	2	0.26	1	0.20	50.00%	77.98%
GRAND TOTAL		32	46,698	-	-	0.00%	0.00%	42,158	1,68,064	3,333	8,672	7.91%	5.16%	48,438	4,44,065	1,247	7,970	2.57%	1.79%	406	482	14	45	3.45%	9.39%

SOURCE:- SLBC PORTAL

STATE LEVEL BANKERS' COMMITTEE - JHARKHAND

CONVENOR : BANK OF INDIA

TOTAL PRIORITY SECTOR NPA OUTSTANDING- DISTRICT WISE

[Number in Actual and Amount in Lakh]

Annexure- 10 (B) - v

Sl No	DISTRICT NAME	AS ON 31st MARCH 2025																							
		Renewable Energy (Priority)						Other Priority Sector						Total Other Priority Sector						Total Priority Sector					
		O/S NOS	O/S AMT	NPA NOS	NPA AMT	NPA NOS %	NPA AMT %	O/S NOS	O/S AMT	NPA NOS	NPA AMT	NPA NOS %	NPA AMT %	O/S NOS	O/S AMT	NPA NOS	NPA AMT	NPA NOS %	NPA AMT %	O/S NOS	O/S AMT	NPA NOS	NPA AMT	NPA NOS %	NPA AMT %
1	BOKARO	14	20.25	-	-	0.00%	0.00%	19,651	7,086.87	4,606	832.61	23.44%	11.75%	26,276	49,642.51	4,896	2,033.82	18.63%	4.10%	1,62,628	4,42,896.18	48,550	48,321.73	29.85%	10.91%
2	CHATRA	-	-	-	-	0.00%	0.00%	3,391	1,125.98	1,297	282.04	38.25%	25.05%	3,801	3,284.66	1,367	434.59	35.96%	13.23%	90,543	1,00,401.48	30,801	17,315.14	34.02%	17.25%
3	DEOGHAR	17	21.72	3	0.29	17.65%	1.35%	12,756	4,471.41	1,003	207.44	7.86%	4.64%	15,520	19,982.35	1,157	592.04	7.45%	2.96%	1,56,576	2,62,400.33	31,265	18,762.43	19.97%	7.15%
4	DHANBAD	3	1.86	-	-	0.00%	0.00%	63,050	20,735.73	11,182	1,801.11	17.74%	8.69%	78,597	1,29,900.46	11,794	3,897.22	15.01%	3.00%	4,12,613	7,72,524.66	1,10,292	56,826.29	26.73%	7.36%
5	DUMKA	33	28.57	15	16.10	45.45%	56.37%	15,044	5,475.79	1,885	316.83	12.53%	5.79%	16,083	12,391.58	1,950	447.37	12.12%	3.61%	1,24,262	1,45,262.59	27,693	12,294.23	22.29%	8.46%
6	EAST SINGHBHUM	10	19.25	-	-	0.00%	0.00%	44,499	17,257.76	5,401	1,011.77	12.14%	5.86%	61,959	1,27,457.28	6,097	3,892.79	9.84%	3.05%	2,66,228	10,76,093.32	57,233	69,869.19	21.50%	6.49%
7	GARHWA	9	3.47	7	2.31	77.78%	66.50%	7,339	2,677.48	2,635	579.06	35.90%	21.63%	7,925	6,124.07	2,694	737.14	33.99%	12.04%	1,15,058	1,18,474.72	34,755	13,068.04	30.21%	11.03%
8	GIRIDIH	2	3.49	-	-	0.00%	0.00%	22,168	8,017.94	5,441	887.48	24.54%	11.07%	24,159	23,916.72	5,659	1,484.09	23.42%	6.21%	2,16,321	2,94,891.21	76,526	34,284.56	35.38%	11.63%
9	GODDA	37	6.65	33	2.44	89.19%	36.72%	8,427	3,400.41	1,748	302.96	20.74%	8.91%	9,930	14,995.75	1,832	474.56	18.45%	3.16%	1,16,076	1,34,464.73	33,313	14,872.86	28.70%	11.06%
10	GUMLA	1	8.54	-	-	0.00%	0.00%	4,362	1,522.11	445	83.33	10.20%	5.47%	5,086	5,138.83	533	333.48	10.48%	6.49%	78,416	88,437.30	33,363	15,955.02	42.55%	18.04%
11	HAZARIBAGH	3	8.97	-	-	0.00%	0.00%	17,763	7,100.64	2,619	499.93	14.74%	7.04%	21,376	29,895.53	2,954	1,843.74	13.82%	6.17%	1,91,738	3,85,389.55	50,695	41,224.26	26.44%	10.70%
12	JAMTARA	16	4.94	15	2.94	93.75%	59.44%	2,652	728.83	73	10.37	2.75%	1.42%	3,467	3,711.18	114	88.48	3.29%	2.38%	67,874	64,135.43	11,443	6,302.05	16.86%	9.83%
13	KHUNTI	-	-	-	-	0.00%	0.00%	1,480	419.20	325	88.36	21.96%	21.08%	1,885	3,115.96	353	169.65	18.73%	5.44%	47,369	53,634.06	16,097	7,830.12	33.98%	14.60%
14	KODERMA	1	2.03	-	-	0.00%	0.00%	7,608	2,476.96	2,269	290.90	29.82%	11.74%	8,745	8,518.37	2,392	737.10	27.35%	8.65%	84,121	1,36,351.04	26,580	18,510.71	31.60%	13.58%
15	LATEHAR	4	1.98	3	0.65	75.00%	32.63%	3,520	877.77	1,669	313.94	47.41%	35.77%	3,922	3,376.52	1,710	489.82	43.60%	14.51%	52,271	71,034.63	15,043	5,917.09	28.78%	8.33%
16	LOHARDAGA	1	-	-	-	0.00%	0.00%	4,498	1,555.07	454	130.83	10.09%	8.41%	4,978	4,299.74	517	370.88	10.39%	8.63%	53,614	66,299.72	20,815	12,648.05	38.82%	19.08%
17	PAKUR	-	-	-	-	0.00%	0.00%	15,842	5,592.36	1,691	243.63	10.67%	4.36%	16,346	9,179.87	1,710	302.07	10.46%	3.29%	82,160	98,264.45	22,920	8,413.63	27.90%	8.56%
18	PALAMU	6	7.13	1	0.01	16.67%	0.14%	14,316	5,941.01	3,705	1,063.17	25.88%	17.90%	15,910	15,266.44	3,860	1,570.65	24.26%	10.29%	1,80,164	2,05,615.60	48,958	24,591.23	27.17%	11.96%
19	RAMGARH	3	7.72	-	-	0.00%	0.00%	10,415	3,649.32	2,743	539.18	26.34%	14.77%	12,380	15,698.82	2,871	951.94	23.19%	6.06%	86,497	1,87,056.28	28,962	21,194.99	33.48%	11.33%
20	RANCHI	64	110.08	-	-	0.00%	0.00%	57,779	22,562.08	4,605	1,233.02	7.97%	5.47%	81,966	2,58,107.88	5,599	5,319.21	6.83%	2.06%	12,24,452	19,21,001.37	77,531	1,36,570.63	6.33%	7.11%
21	SAHIBGANJ	40	30.16	6	5.26	15.00%	17.45%	11,543	4,264.10	2,205	431.01	19.10%	10.11%	12,723	9,804.89	2,296	635.57	18.05%	6.48%	93,486	98,808.06	32,158	13,635.15	34.40%	13.80%
22	SERAIKELA-KHARSAWAN	4	121.29	-	-	0.00%	0.00%	11,378	4,198.35	994	213.19	8.74%	5.08%	15,083	21,442.66	1,118	596.51	7.41%	2.78%	1,96,680	2,93,795.24	26,822	20,700.90	13.64%	7.05%
23	SIMDEGA	-	-	-	-	0.00%	0.00%	2,468	768.07	111	45.69	4.50%	5.95%	2,736	2,156.40	147	133.95	5.37%	6.21%	39,673	44,557.83	12,188	6,869.21	30.72%	15.42%
24	WEST SINGHBHUM	2	3.53	-	-	0.00%	0.00%	10,021	2,975.08	1,760	344.84	17.56%	11.59%	12,421	17,192.29	1,923	933.33	15.48%	5.43%	1,19,145	1,68,325.43	33,114	23,494.37	27.79%	13.96%
GRAND TOTAL		270	412	83	30	30.74%	7.29%	3,71,970	1,34,880	60,866	11,753	16.36%	8.71%	4,63,274	7,94,601	65,543	28,470	14.15%	3.58%	42,57,965	72,30,115	9,07,117	6,49,472	21.30%	8.98%

SOURCE:- SLBC PORTAL

STATE LEVEL BANKERS' COMMITTEE - JHARKHAND

CONVENOR : BANK OF INDIA

NON PRIORITY SECTOR NPA OUTSTANDING- DISTRICT WISE

[Number in Actual and Amount in Lakh]

Annexure-10 (B) - vi

Sl No	DISTRICT NAME	AS ON 31st MARCH 2025																							
		Agriculture (Non-Priority)						Education (Non-Priority)						Housing (Non-Priority)						Personal (Non-Priority)					
		O/S NOS	O/S AMT	NPA NOS	NPA AMT	NPA NOS %	NPA AMT %	O/S NOS	O/S AMT	NPA NOS	NPA AMT	NPA NOS %	NPA AMT %	O/S NOS	O/S AMT	NPA NOS	NPA AMT	NPA NOS %	NPA AMT %	O/S NOS	O/S AMT	NPA NOS	NPA AMT	NPA NOS %	NPA AMT %
1	BOKARO	633	183.29	88	69.92	13.90%	38.15%	118	2,752.10	1	10.55	0.85%	0.38%	4,527	80,753.85	51	745.05	1.13%	0.92%	33,963	89,195.65	1,170	1,911	3.44%	2.14%
2	CHATRA	231	278.05	17	25.74	7.36%	9.26%	1	8.27	-	-	0.00%	0.00%	214	3,466.57	2	-	0.93%	0.00%	5,561	17,719.12	135	277	2.43%	1.56%
3	DEOGHAR	76	457.12	44	17.73	57.89%	3.88%	58	1,473.80	2	7.56	3.45%	0.51%	1,955	39,550.08	4	44.94	0.20%	0.11%	14,218	32,140.58	640	544	4.50%	1.69%
4	DHANBAD	551	571.18	111	91.83	20.15%	16.08%	137	2,620.28	4	56.85	2.92%	2.17%	7,790	98,645.66	112	985.83	1.44%	1.00%	55,827	1,71,248.33	2,420	3,275	4.33%	1.91%
5	DUMKA	75	128.24	7	15.00	9.33%	11.69%	6	129.68	-	-	0.00%	0.00%	356	7,881.31	2	36.62	0.56%	0.46%	6,484	13,953.66	293	342	4.52%	2.45%
6	EAST SINGHBHUM	637	616.14	53	75.94	8.32%	12.32%	1,332	31,428.54	8	53.74	0.60%	0.17%	14,396	2,65,858.89	181	2,891.27	1.26%	1.09%	69,275	1,59,179.77	2,704	3,304	3.90%	2.08%
7	GARHWA	549	101.70	67	8.17	12.20%	8.03%	3	91.23	-	-	0.00%	0.00%	198	3,427.69	1	25.80	0.51%	0.75%	5,908	12,737.55	157	194	2.66%	1.53%
8	GIRIDIH	140	310.22	8	5.49	5.71%	1.77%	22	469.41	1	2.75	4.55%	0.59%	1,047	20,496.55	18	142.17	1.72%	0.69%	16,684	31,107.36	694	618	4.16%	1.99%
9	GODDA	166	237.56	14	23.70	8.43%	9.97%	4	60.23	-	-	0.00%	0.00%	366	6,229.38	-	-	0.00%	0.00%	5,280	11,492.84	226	211	4.28%	1.84%
10	GUMLA	414	504.94	297	157.82	71.74%	31.25%	3	60.70	-	-	0.00%	0.00%	251	5,825.53	3	9.11	1.20%	0.16%	4,410	9,936.54	198	119	4.49%	1.20%
11	HAZARIBAGH	224	277.04	25	20.85	11.16%	7.53%	57	1,156.27	5	16.62	8.77%	1.44%	2,582	45,211.23	90	619.35	3.49%	1.37%	20,717	56,376.39	1,019	1,028	4.92%	1.82%
12	JAMTARA	3	0.73	-	-	0.00%	0.00%	6	140.08	-	-	0.00%	0.00%	238	3,048.53	1	77.73	0.42%	2.55%	3,495	5,662.82	164	244	4.69%	4.31%
13	KHUNTI	60	30.65	49	19.02	81.67%	62.06%	6	120.19	-	-	0.00%	0.00%	224	5,113.87	1	5.46	0.45%	0.11%	2,930	6,501.19	94	123	3.21%	1.89%
14	KODERMA	32	50.90	2	0.70	6.25%	1.37%	10	282.12	-	-	0.00%	0.00%	398	8,139.13	9	90.82	2.26%	1.12%	6,628	13,261.96	179	195	2.70%	1.47%
15	LATEHAR	50	253.91	4	11.36	8.00%	4.47%	2	32.10	-	-	0.00%	0.00%	127	2,751.95	4	36.91	3.15%	1.34%	3,364	9,672.20	140	187	4.16%	1.93%
16	LOHARDAGA	41	87.41	1	2.05	2.44%	2.35%	3	72.24	-	-	0.00%	0.00%	236	4,864.14	2	114.18	0.85%	2.35%	2,475	6,411.86	184	235	7.43%	3.66%
17	PAKUR	-	-	-	-	0.00%	0.00%	5	77.33	-	-	0.00%	0.00%	351	6,142.57	2	4.88	0.57%	0.08%	2,364	4,756.00	131	133	5.54%	2.81%
18	PALAMU	226	133.79	48	14.80	21.24%	11.06%	11	221.75	1	1.01	9.09%	0.45%	599	12,354.60	5	44.53	0.83%	0.36%	12,295	25,222.83	400	417	3.25%	1.65%
19	RAMGARH	109	288.45	39	18.98	35.78%	6.58%	31	878.58	-	-	0.00%	0.00%	1,549	31,791.47	13	165.91	0.84%	0.52%	16,525	58,062.54	754	1,983	4.56%	3.42%
20	RANCHI	332	36,997.25	57	1,002.23	17.17%	2.71%	897	17,755.34	13	125.43	1.45%	0.71%	21,286	4,84,311.62	197	3,183.25	0.93%	0.66%	88,267	2,57,407.18	3,255	4,545	3.69%	1.77%
21	SAHIBGANJ	174	486.52	16	44.81	9.20%	9.21%	3	26.56	-	-	0.00%	0.00%	276	3,943.20	10	-	3.62%	0.00%	5,252	10,530.81	277	285	5.27%	2.71%
22	SERAIKELA-KHARSAWAN	49	48.07	2	0.79	4.08%	1.64%	63	955.08	-	-	0.00%	0.00%	1,919	34,686.08	16	464.47	0.83%	1.34%	13,818	28,570.50	423	397	3.06%	1.39%
23	SIMDEGA	34	138.55	1	3.90	2.94%	2.81%	4	46.42	-	-	0.00%	0.00%	107	1,984.01	1	-	0.93%	0.00%	2,372	6,194.05	138	197	5.82%	3.18%
24	WEST SINGHBHUM	124	141.31	10	75.68	8.06%	53.56%	35	720.57	-	-	0.00%	0.00%	917	16,437.92	45	298.23	4.91%	1.81%	11,282	27,118.48	461	589	4.09%	2.17%
GRAND TOTAL		4,930	42,323	960	1,706	19.47%	4.03%	2,817	61,579	35	274	1.24%	0.45%	61,909	11,92,916	770	9,986	1.24%	0.84%	4,09,394	10,64,460	16,256	21,354	3.97%	2.01%

SOURCE:- SLBC PORTAL

STATE LEVEL BANKERS' COMMITTEE - JHARKHAND

CONVENOR : BANK OF INDIA

TOTAL NPA OUTSTANDING - DISTRICT WISE

[Number in Actual and Amount in Lakh]

Annexure-10 (B) - vii

Sl No	DISTRICT NAME	AS ON 31st MARCH 2025																							
		Other Non-Priority						Total Non-Priority						TOTAL ADVANCES		TOTAL NPA OUTSTANDING				WEAKER SECTION					
		O/S NOS	O/S AMT	NPA NOS	NPA AMT	NPA NOS %	NPA AMT %	O/S NOS	O/S AMT	NPA NOS	NPA AMT	NPA NOS %	NPA AMT %	O/S NOS	O/S AMT	NPA NOS	NPA AMT	NPA NOS %	NPA AMT %	O/S NOS	O/S AMT	NPA NOS	NPA AMT	NPA NOS %	NPA AMT %
1	BOKARO	1,13,701	3,44,661.97	12,388	8,981.23	10.90%	2.61%	1,52,942	5,17,546.85	13,698	11,717.73	8.96%	2.26%	3,15,570	9,60,738.45	62,248	60,039.46	19.73%	6.25%	1,23,824	1,05,061.09	40,882	16,863.56	33.0%	16.1%
2	CHATRA	16,815	39,306.70	1,210	619.95	7.20%	1.58%	22,822	60,778.71	1,364	922.34	5.98%	1.52%	1,13,365	1,61,180.19	32,165	18,237.48	28.37%	11.31%	83,307	66,554.28	28,928	13,766.19	34.7%	20.7%
3	DEOGHAR	50,960	1,25,729.90	2,656	1,754.30	5.21%	1.40%	67,267	1,99,351.49	3,346	2,368.68	4.97%	1.19%	2,23,843	4,62,589.68	34,611	21,131.11	15.46%	4.57%	1,33,038	90,387.82	25,880	10,417.84	19.5%	11.5%
4	DHANBAD	1,79,793	6,26,468.36	15,085	13,393.16	8.39%	2.14%	2,44,098	8,99,553.80	17,732	17,802.62	7.26%	1.98%	6,56,711	16,71,552.58	1,28,024	74,628.91	19.49%	4.46%	3,42,658	1,59,244.37	98,807	29,468.94	28.8%	18.5%
5	DUMKA	30,283	73,676.63	2,490	1,067.64	8.22%	1.45%	37,204	95,769.53	2,792	1,460.87	7.50%	1.53%	1,61,466	2,41,032.12	30,485	13,755.10	18.88%	5.71%	1,11,953	72,614.40	24,094	8,347.09	21.5%	11.5%
6	EAST SINGHBHUM	2,91,046	9,81,615.81	14,453	22,206.62	4.97%	2.26%	3,76,686	14,38,699.15	17,399	28,531.65	4.62%	1.98%	6,42,914	25,14,752.43	74,632	98,400.83	11.61%	3.91%	1,86,535	1,80,875.43	45,149	23,065.52	24.2%	12.8%
7	GARHWA	21,157	47,673.52	1,584	738.55	7.49%	1.55%	27,815	64,031.69	1,809	966.79	6.50%	1.51%	1,42,873	1,82,632.28	36,564	14,034.84	25.59%	7.68%	1,06,587	83,794.40	32,415	10,797.15	30.4%	12.9%
8	GIRIDIH	56,244	1,82,665.81	5,462	2,587.34	9.71%	1.42%	74,137	2,35,049.35	6,183	3,355.60	8.34%	1.43%	2,90,458	5,30,404.17	82,709	37,640.15	28.48%	7.10%	1,87,460	1,31,245.61	70,637	24,409.36	37.7%	18.6%
9	GODDA	25,058	71,036.02	1,366	948.14	5.45%	1.33%	30,874	89,056.04	1,606	1,183.33	5.20%	1.33%	1,46,950	2,23,520.77	34,919	16,056.19	23.76%	7.18%	1,05,444	79,499.93	30,851	11,747.58	29.3%	14.8%
10	GUMLA	13,555	40,466.87	942	603.28	6.95%	1.49%	18,633	56,794.58	1,440	889.24	7.73%	1.57%	97,049	1,45,231.88	34,803	16,844.26	35.86%	11.60%	71,119	55,713.02	30,919	12,518.57	43.5%	22.5%
11	HAZARIBAGH	85,384	2,03,133.00	5,720	3,285.11	6.70%	1.62%	1,08,964	3,06,153.94	6,859	4,970.29	6.29%	1.62%	3,00,702	6,91,280.86	57,554	46,194.55	19.14%	6.68%	1,59,468	1,37,923.83	44,237	25,264.44	27.7%	18.3%
12	JAMTARA	13,007	33,579.63	610	622.66	4.69%	1.85%	16,749	42,431.79	775	944.42	4.63%	2.23%	84,623	1,06,567.22	12,218	7,246.48	14.44%	6.80%	62,568	45,348.97	10,455	4,307.29	16.7%	9.5%
13	KHUNTI	14,010	43,859.17	1,290	621.28	9.21%	1.42%	17,230	55,625.07	1,434	768.60	8.32%	1.38%	64,599	1,09,259.13	17,531	8,598.71	27.14%	7.87%	43,681	32,396.98	13,167	5,624.89	30.1%	17.4%
14	KODERMA	27,586	63,263.00	3,484	1,428.21	12.63%	2.26%	34,654	84,997.11	3,674	1,715.13	10.60%	2.02%	1,18,775	2,21,507.70	30,254	20,225.85	25.47%	9.13%	68,744	55,362.05	23,033	10,712.77	33.5%	19.4%
15	LATEHAR	13,479	45,546.59	738	640.97	5.48%	1.41%	17,022	58,256.76	886	875.98	5.21%	1.50%	69,293	1,29,291.38	15,929	6,793.07	22.99%	5.25%	45,510	46,581.30	14,004	4,486.42	30.8%	9.6%
16	LOHARDAGA	12,530	31,484.97	941	758.19	7.51%	2.41%	15,285	42,920.63	1,128	1,109.02	7.38%	2.58%	68,899	1,09,220.34	21,943	13,757.07	31.85%	12.60%	48,760	41,493.86	19,662	9,914.43	40.3%	23.9%
17	PAKUR	27,307	44,765.31	3,403	1,170.80	12.46%	2.62%	30,027	55,741.21	3,536	1,309.14	11.78%	2.35%	1,12,187	1,54,005.45	26,456	9,727.77	23.58%	6.31%	73,535	60,563.84	22,304	7,285.66	30.3%	12.0%
18	PALAMU	50,291	1,18,323.08	4,147	2,586.12	8.25%	2.19%	63,422	1,56,256.04	4,601	3,062.98	7.25%	1.96%	2,43,586	3,61,946.18	53,559	27,654.21	21.99%	7.64%	1,65,809	1,26,899.69	45,463	18,524.82	27.4%	14.6%
19	RAMGARH	47,497	1,62,291.66	3,564	4,834.95	7.50%	2.98%	65,711	2,53,312.71	4,370	7,002.90	6.65%	2.76%	1,52,208	4,40,368.99	33,332	28,197.89	21.90%	6.40%	69,877	59,102.27	23,871	10,847.87	34.2%	18.4%
20	RANCHI	3,84,901	19,95,669.70	20,342	60,549.74	5.28%	3.03%	4,95,683	27,92,141.08	23,864	69,405.35	4.81%	2.49%	17,20,135	47,14,209.66	1,01,395	2,05,975.98	5.89%	4.37%	10,85,841	4,69,088.61	60,860	29,712.49	5.6%	6.3%
21	SAHIBGANJ	21,390	49,393.88	1,836	1,159.52	8.58%	2.35%	27,095	64,380.97	2,139	1,489.35	7.89%	2.31%	1,20,581	1,63,189.04	34,297	15,124.50	28.44%	9.27%	84,672	66,497.06	30,107	10,622.87	35.6%	16.0%
22	SERAIKELA-KHARSAWAN	39,384	1,43,465.99	3,944	2,871.84	10.01%	2.00%	55,233	2,07,725.73	4,385	3,734.50	7.94%	1.80%	2,51,913	5,01,551.55	31,207	24,435.40	12.39%	4.87%	1,77,018	94,937.98	23,872	11,668.44	13.5%	12.3%
23	SIMDEGA	8,773	19,700.43	1,023	436.65	11.66%	2.22%	11,290	28,063.46	1,163	637.62	10.30%	2.27%	50,963	72,621.29	13,351	7,506.83	26.20%	10.34%	35,531	30,014.34	10,784	4,916.29	30.4%	16.4%
24	WEST SINGHBHUM	35,940	3,10,645.86	2,854	2,823.94	7.94%	0.91%	48,298	3,55,064.14	3,370	3,787.14	6.98%	1.07%	1,67,443	5,23,389.57	36,484	27,281.51	21.79%	5.21%	1,04,762	92,721.15	29,555	14,722.53	28.2%	15.9%
GRAND TOTAL		15,80,091	57,98,424	1,11,532	1,36,690	7.06%	2.36%	20,59,141	81,59,702	1,29,553	1,70,011	6.29%	2.08%	63,17,106	1,53,92,043	10,36,670	8,19,483	16.41%	5.32%	36,77,701	23,83,922	7,99,936	3,30,013	21.75%	13.84%

SOURCE:- SLBC PORTAL

STATE LEVEL BANKER'S COMMITTEE - JHARKHAND

CONVENOR: BANK OF INDIA

POSITION OF CERTIFICATE CASE - BANK WISE AS ON 31st MARCH 2025

Annexure:11 A

SL NO	BANKS	CATEGORY	No. of Cases Pending as on Previous Quarter		No. of Cases Filed During the Quarter		No. of Cases Disposed During the Quarter		No. of Cases Pending at the end of the Quarter	
			No. of A/Cs	Amount (In Lacs)	No. of A/Cs	Amount (In Lacs)	No. of A/Cs	Amount (In Lacs)	No. of A/Cs	Amount (In Lacs)
1	STATE BANK OF INDIA	PSB	3,470	8,076.92	1,076	2,706.62	757	1,060.99	3,789	9,722.55
2	BANK OF INDIA	PSB	30,663	97,803.67	1,110	3,429.18	584	1,057.51	31,189	99,425.26
3	INDIAN BANK	PSB	780	3,958.30	85	126.10	59	40.49	806	4,043.91
4	CENTRAL BANK OF INDIA	PSB	146	3,444.26	2	20.00	-	-	141	3,432.97
5	PUNJAB NATIONAL BANK	PSB	93	175.46	44	80.44	33	50.16	104	205.74
6	CANARA BANK	PSB	4,312	6,862.55	70	67.33	26	16.79	4,356	6,913.09
7	UNION BANK OF INDIA	PSB	320	751.00	-	-	49	134.00	271	616.18
8	UCO BANK	PSB	1,633	2,194.94	1	0.54	3	4.40	1,631	2,191.08
9	BANK OF BARODA	PSB	547	10,518.50	26	193.52	4	299.15	574	10,424.30
10	INDIAN OVERSEAS BANK	PSB	247	761.08	4	9.65	-	-	251	770.73
11	PUNJAB & SIND BANK	PSB	256	632.88	-	-	1	2.31	255	630.57
12	BANK OF MAHARASTRA	PSB	15	80.41	-	-	-	-	15	80.41
13	IDBI BANK	PVT	164	856.91	33	178.60	-	-	132	710.43
14	IDFC FIRST BANK	PVT	-	-	-	-	-	-	-	-
15	FEDERAL BANK	PVT	-	-	-	-	-	-	-	-
16	HDFC BANK	PVT	-	-	-	-	-	-	-	-
17	ICICI BANK	PVT	-	-	-	-	-	-	-	-
18	KARNATAKA BANK	PVT	-	-	-	-	-	-	-	-
19	AXIS BANK	PVT	-	-	-	-	-	-	-	-
20	INDUSIND BANK	PVT	-	-	-	-	-	-	-	-
21	JAMMU & KASHMIR BANK	PVT	-	-	-	-	-	-	-	-
22	YES BANK	PVT	-	-	-	-	-	-	-	-
23	KOTAK MAHINDRA BANK	PVT	-	-	-	-	-	-	-	-
24	SOUTH INDIAN BANK	PVT	-	-	-	-	-	-	-	-
25	DBS BANK	PVT	-	-	-	-	-	-	-	-
26	KARUR VYASA BANK	PVT	-	-	-	-	-	-	-	-
27	BANDHAN BANK	PVT	-	-	-	-	-	-	-	-
28	JHARKHAND RAJYA GRAMIN BANK	RRB	3,025	2,312.62	6	17.00	-	-	3,031	2,329.63
29	DHANBAD CENTRAL COOPERATIVE BANK	COOP BANK	251	1,191.39	-	-	-	-	251	1,191.39
30	JHARKHAND STATE COOPERATIVE BANK	COOP BANK	1,248	1,647.27	-	-	11	9.08	1,237	1,638.19
31	ESAF BANK	SFB	-	-	-	-	-	-	-	-
32	UJJIVAN SMALL FINANCE BANK	SFB	-	-	-	-	-	-	-	-
33	UTAKARSH SMALL FINANCE BANK	SFB	-	-	-	-	-	-	-	-
34	JANA SMALL FINANCE BANK	SFB	-	-	-	-	-	-	-	-
TOTAL			47170	141268.16	2457	6828.98	1527	2674.88	48033	144326.43

SOURCE: BANKS

STATE LEVEL BANKER'S COMMITTEE - JHARKHAND

CONVENOR: BANK OF INDIA

POSITION OF CERTIFICATE CASE - DISTRICT WISE
AS ON 31st MARCH 2025

Annexure:11 B

SL NO	DISTRICTS	No. of Cases Pending as on Previous Quarter		No. of Cases Filed During the Quarter		No. of Cases Disposed During the Quarter		No. of Cases Pending at the end of the Quarter	
		No. of A/Cs	Amount (In Lacs)	No. of A/Cs	Amount (In Lacs)	No. of A/Cs	Amount (In Lacs)	No. of A/Cs	Amount (In Lacs)
1	BOKARO	9216	28012.82	222	409.73	374	631.59	9044	27705.92
2	CHATRA	982	937.43	9	14.40	2	2.05	989	949.78
3	DEOGHAR	4177	6534.73	481	1266.18	116	87.03	4541	7695.31
4	DHANBAD	4960	8791.61	1024	3040.34	113	395.16	5871	11436.34
5	DUMKA	687	654.73	22	26.06	1	5.00	708	675.79
6	EAST SINGHBHUM	1558	4937.83	122	472.56	47	58.67	1627	5320.89
7	GARHWA	358	240.00	1	1.50	0	0.00	359	241.50
8	GIRIDIH	9870	11385.43	24	115.84	13	55.91	9881	11445.36
9	GODDA	1160	1150.90	50	54.09	97	114.86	1114	1092.13
10	GUMLA	221	1562.10	4	7.50	5	9.56	220	1559.47
11	HAZARIBAG	3438	6429.65	21	18.43	22	43.46	3435	6396.82
12	JAMTARA	523	485.23	72	38.53	32	27.42	563	496.34
13	KHUNTI	52	458.16	4	8.45	3	4.45	53	461.88
14	KODERMA	1115	3292.05	52	66.25	27	25.63	1140	3332.67
15	LATEHAR	349	266.84	3	5.34	17	9.13	335	262.81
16	LOHARDAGA	61	962.04	5	9.95	3	4.45	63	217.31
17	PAKUR	1507	1302.68	66	162.00	491	236.40	1082	1228.28
18	PALAMU	1197	870.24	1	3.00	0	0.00	1198	873.01
19	RAMGARH	1273	1645.28	25	97.93	19	35.54	1254	1579.99
20	RANCHI	2214	56646.00	122	533.11	41	809.75	2276	56265.50
21	SAHIBGANJ	1306	1607.27	62	140.08	94	82.59	1274	1664.76
22	SARAIKELA KHARSAWAN	440	1321.80	25	125.77	6	23.23	459	1424.65
23	SIMDEGA	77	171.51	24	155.51	0	0.00	101	326.58
24	WEST SINGHBHUM	429	1601.83	16	56.43	4	13.00	446	1673.34
TOTAL		47170	141268.16	2457	6828.98	1527	2674.88	48033	144326.43

SOURCE: BANKS

STATE LEVEL BANKER'S COMMITTEE - JHARKHAND
CONVENOR: BANK OF INDIA

POSITION OF DRT CASE - BANK WISE
AS ON 31ST MARCH 2025

Annexure:12 A

SL NO	NAME OF BANKS	CATEGORY	No. of Cases Pending as on Previous Quarter		No. of Cases Filed During the Quarter		No. of Cases Disposed During the Quarter		No. of Cases Pending at the end of the Quarter	
			No. of A/Cs	Amount (In Lacs)	No. of A/Cs	Amount (In Lacs)	No. of A/Cs	Amount (In Lacs)	No. of A/Cs	Amount (In Lacs)
1	STATE BANK OF INDIA	PSB	462	19,936.53	25	995.23	-	-	487	20,931.76
2	BANK OF INDIA	PSB	1,121	68,373.75	17	3,357.25	50	2,361.92	1,330	79,562.82
3	INDIAN BANK	PSB	239	8,096.38	-	-	2	21.50	237	8,074.88
4	CENTRAL BANK OF INDIA	PSB	248	12,170.00	3	467.90	-	-	251	12,637.90
5	PUNJAB NATIONAL BANK	PSB	667	40,483.24	108	15,042.52	49	723.48	726	53,593.74
6	CANARA BANK	PSB	427	18,327.88	16	805.84	-	-	443	19,133.72
7	UNION BANK OF INDIA	PSB	177	2,446.37	28	624.82	-	-	205	3,071.19
8	UCO BANK	PSB	158	7,034.80	3	286.39	1	32.51	160	7,288.68
9	BANK OF BARODA	PSB	202	17,053.78	8	489.02	2	68.38	208	17,474.42
10	INDIAN OVERSEAS BANK	PSB	103	3,041.32	3	143.97	-	-	106	3,185.29
11	PUNJAB & SIND BANK	PSB	22	815.55	-	-	-	-	22	815.55
12	BANK OF MAHARASTRA	PSB	10	410.36	2	57.20	-	-	12	467.56
13	IDBI BANK	PVT	27	708.95	2	40.16	-	-	29	749.11
14	IDFC FIRST BANK	PVT	-	-	-	-	-	-	-	-
15	FEDERAL BANK	PVT	-	-	-	-	-	-	-	-
16	HDFC BANK	PVT	28	1,561.82	-	-	-	-	28	1,561.82
17	ICICI BANK	PVT	84	5,009.44	10	1,324.51	7	610.59	87	5,723.36
18	KARNATAKA BANK	PVT	-	-	-	-	-	-	-	-
19	AXIS BANK	PVT	37	3,178.11	9	751.17	-	-	28	2,426.94
20	INDUSIND BANK	PVT	-	-	-	-	-	-	-	-
21	JAMMU & KASHMIR BANK	PVT	-	-	-	-	-	-	-	-
22	YES BANK	PVT	11	679.95	-	-	-	-	11	679.95
23	KOTAK MAHINDRA BANK	PVT	-	-	-	-	-	-	-	-
24	SOUTH INDIAN BANK	PVT	-	-	-	-	-	-	-	-
25	DBS BANK	PVT	-	-	-	-	-	-	-	-
26	KARUR VYSA BANK	PVT	-	-	-	-	-	-	-	-
27	BANDHAN BANK	PVT	-	-	-	-	-	-	-	-
28	JHARKHAND RAJYA GRAMIN BANK	RRB	23	1,767.56	1	52.55	2	45.52	25	1,813.08
29	DHANBAD CENTRAL COOPERATIVE BANK	COOP BANK	-	-	-	-	-	-	-	-
30	JHARKHAND STATE COOPERATIVE BANK	COOP BANK	-	-	-	-	-	-	-	-
31	ESAF BANK	SFB	-	-	-	-	-	-	-	-
32	UJJIVAN SMALL FINANCE BANK	SFB	-	-	-	-	-	-	-	-
33	UTKARSH SMALL FINANCE BANK	SFB	1	18.50	-	-	-	-	1	18.50
34	JANA SMALL FINANCE BANK	SFB	-	-	-	-	-	-	-	-
TOTAL			4,047	211114.29	235	24438.53	113	3863.90	4,396	239210.27

SOURCE: BANKS

STATE LEVEL BANKER'S COMMITTEE - JHARKHAND

CONVENOR: BANK OF INDIA

POSITION OF DRT CASE - DISTRICT WISE

AS ON 31ST MARCH 2025

ANNEXUER 12B

SL NO	DISTRICT	NO. OF CASES PENDING AS ON PREVIOUS QUARTER		NO. OF CASES FILED DURING THE QUARTER		NO. OF CASES DISPOSED DURING THE QUARTER		NO. OF CASES PENDING AT THE END OF THE QUARTER	
		NO. OF A/Cs	AMOUNT (IN LACS)	NO. OF A/Cs	AMOUNT (IN LACS)	NO. OF A/Cs	AMOUNT (IN LACS)	NO. OF A/Cs	AMOUNT (IN LACS)
1	BOKARO	325	11,672.36	22	1,203.51	-	-	347	12,875.87
2	CHATRA	4	118.25	1	24.99	-	-	39	1,168.40
3	DEOGHAR	28	4,122.94	10	288.07	6	166.00	32	4,245.01
4	DHANBAD	404	14,261.71	14	804.24	38	1,320.81	381	13,745.14
5	DUMKA	7	268.84	-	-	-	-	7	268.84
6	EAST SINGHBHUM	855	42,121.88	14	654.73	4	996.15	865	42,532.37
7	GARHWA	5	96.15	-	-	-	-	5	96.15
8	GIRIDIH	24	1,301.11	1	22.56	-	-	25	1,323.67
9	GODDA	13	291.76	4	113.80	-	-	16	353.01
10	GUMLA	9	269.53	1	12.35	3	52.21	11	320.71
11	HAZARIBAG	104	3,522.83	2	56.32	2	63.59	179	6,968.15
12	JAMTARA	1	28.46	1	13.07	-	-	2	41.53
13	KHUNTI	6	405.02	-	-	-	-	6	405.02
14	KODERMA	11	145.89	2	153.47	-	-	54	1,381.02
15	LATEHAR	-	-	-	-	-	-	-	-
16	LOHARDAGA	34	1,194.72	2	46.67	-	-	36	1,241.39
17	PAKUR	9	299.81	-	-	3	59.61	6	240.20
18	PALAMU	21	457.71	-	-	-	-	21	457.71
19	RAMGARH	40	1,299.94	7	1,360.35	2	26.89	137	5,307.28
20	RANCHI	1,925	1,24,320.60	115	18,670.12	30	795.13	1,991	1,40,693.25
21	SAHIBGANJ	15	314.59	-	-	-	-	15	314.59
22	SARAIKELA KHARSAWAN	120	3,113.22	16	262.89	9	205.24	127	3,170.87
23	SIMDEGA	1	12.00	-	-	-	-	1	12.00
24	WEST SINGHBHUM	86	1,474.98	23	751.39	16	178.27	93	2,048.10
TOTAL		4,047	211114.29	235	24438.53	113	3863.90	4,396	239210.27

SOURCE: BANKS

STATE LEVEL BANKER'S COMMITTEE - JHARKHAND

CONVENOR: BANK OF INDIA

BANK WISE REPORT ON ACTION TAKEN IN NPA ACCOUNTS UNDER SARFAESI ACT AS ON 31 MARCH 2025

Annexure: 13A

SL NO	NAME OF BANKS	NOTICES ISSUED U/S 13/2 OF SARFAESI ACT		OUT OF WHICH SYMBOLIC POSSESSION TAKEN U/S 13/4		REQUEST SENT TO DC/DM/CMM FOR ASSISTANCE IN PHYSICAL POSSESSION	OUT OF THAT PHYSICAL POSSESSION TAKEN	CASES PENDING AT THE END OF THE QUARTER
		No. of A/Cs	Amount (In Lacs)	No. of A/Cs	Amount (In Lacs)	No. of A/Cs	No. of A/Cs	No. of A/Cs
1	STATE BANK OF INDIA	27	333.99	9	135.18	6	1	15
2	BANK OF INDIA	1,874	15,088.31	289	9,162.01	185	6	179
3	INDIAN BANK	83	1,840.00	73	1,408.00	56	20	70
4	CENTRAL BANK OF INDIA	80	3,207.84	75	3,143.84	29	7	22
5	PUNJAB NATIONAL BANK	351	27,439.78	254	24,785.31	44	30	11
6	CANARA BANK	83	7,938.98	60	6,580.78	48	-	83
7	UNION BANK OF INDIA	29	304.42	21	211.27	7	4	25
8	UCO BANK	36	987.00	32	946.00	12	5	7
9	BANK OF BARODA	113	5,560.05	50	3,699.76	23	3	20
10	INDIAN OVERSEAS BANK	-	-	12	614.51	10	-	10
11	PUNJAB & SIND BANK	84	1,789.72	26	545.60	19	1	18
12	BANK OF MAHARASTRA	49	1,059.47	2	35.00	-	-	36
13	IDBI BANK	14	367.37	12	366.04	13	1	12
14	IDFC FIRST BANK	5	67.34	1	16.29	1	1	-
15	FEDERAL BANK	-	-	-	-	-	-	-
16	HDFC BANK	10	729.71	6	199.07	6	-	6
17	ICICI BANK	199	11,784.38	134	8,277.00	126	9	100
18	KARNATAKA BANK	7	225.87	-	-	-	-	-
19	AXIS BANK	47	3,857.40	47	3,857.40	-	-	-
20	INDUSIND BANK	-	-	-	-	-	-	-
21	JAMMU & KASHMIR BANK	-	-	-	-	-	-	-
22	YES BANK	-	-	-	-	-	-	-
23	KOTAK MAHINDRA BANK	-	-	-	-	-	-	-
24	SOUTH INDIAN BANK	-	-	-	-	-	-	-
25	DBS BANK	-	-	-	-	-	-	-
26	KARUR VYASA BANK	-	-	-	-	-	-	-
27	BANDHAN BANK	-	-	-	-	-	-	-
28	JHARKHAND RAJYA GRAMIN BANK	49	1,345.43	34	1,184.23	18	-	11
29	DHANBAD CENTRAL COOPERATIVE BANK	8	766.34	1	169.05	-	-	-
30	JHARKHAND STATE COOPERATIVE BANK	-	-	-	-	-	-	-
31	ESAF SMALL FINANCE BANK	-	-	-	-	-	-	-
32	UJJIVAN SMALL FINANCE BANK	-	-	-	-	-	-	-
33	UTAKARSH SMALL FINANCE BANK	-	-	-	-	-	-	-
34	JANA SMALL FINANCE BANK LIMITED.	17	222.24	17	222.24	12	-	12
TOTAL		3165	84915.63	1155	65558.58	615	88	637

SOURCE: BANKS

STATE LEVEL BANKER'S COMMITTEE - JHARKHAND

CONVENOR: BANK OF INDIA

DISTRICT WISE REPORT ON ACTION TAKEN IN NPA ACCOUNTS UNDER SARFAESI ACT
AS ON 31 MARCH 2025

Annexure: 13B

SI No	Name of Districts	NOTICES ISSUED U/S 13/2 OF SARFAESI ACT		OUT OF WHICH SYMBOLIC POSSESSION TAKEN U/S 13/4		REQUEST SENT TO DC/DM/CMM FOR ASSISTANCE IN PHYSICAL POSSESSION	OUT OF THAT PHYSICAL POSSESSION TAKEN	NO. OF CASES PENDING
		AC	Amt (In Lacs)	AC	Amt (In Lacs)	AC	AC	AC
1	BOKARO	987	11,761.77	118	6,920.34	94	33	74
2	CHATRA	19	223.70	13	173.63	6	-	6
3	DEOGHAR	30	1,475.80	11	973.42	11	2	15
4	DHANBAD	190	7,047.95	117	4,866.83	74	18	80
5	DUMKA	8	470.33	6	373.06	3	-	3
6	EAST SINGHBHUM	279	17,304.49	230	15,421.11	106	9	111
7	GARHWA	15	177.70	12	154.49	6	-	8
8	GIRIDIH	747	3,491.32	33	668.34	10	2	9
9	GODDA	4	94.21	4	74.21	3	1	3
10	GUMLA	22	269.38	12	146.93	8	1	7
11	HAZARIBAG	181	3,057.54	125	2,237.04	68	2	79
12	JAMTARA	3	190.30	2	17.77	-	-	-
13	KHUNTI	7	112.90	3	71.00	3	-	3
14	KODERMA	56	869.75	41	686.41	23	2	26
15	LATEHAR	16	186.59	7	94.70	6	-	2
16	LOHARDAGA	31	349.64	13	211.22	10	-	10
17	PAKUR	10	137.04	10	127.04	3	-	3
18	PALAMU	30	647.82	16	327.25	6	1	6
19	RAMGARH	57	2,566.70	43	2,105.00	21	-	31
20	RANCHI	396	32,129.74	290	27,826.26	131	15	127
21	SAHIBGANJ	6	95.16	6	85.16	1	-	1
22	SARAIKELA KHARSAWA	39	1,466.95	25	1,351.60	16	1	22
23	SIMDEGA	9	49.26	3	40.26	1	-	3
24	WEST SINGHBHUM	23	739.59	15	605.51	5	1	8
TOTAL		3165	84915.63	1155	65558.58	615	88	637

SOURCE: BANKS

STATE LEVEL BANKERS' COMMITTEE - JHARKHAND

CONVENOR : BANK OF INDIA

BANK WISE DATA ON INVESTMENT CREDIT IN AGRICULTURE

AS ON 31st MARCH 2025

[NO. IN ACTUAL AND AMT. IN LAKH]

ANNEXURE- 14 (A)

Sl No	BANKS	KCCS FOR ANIMAL HUSBANDRY AND ALLIED ACTIVITIES				FARMERS PRODUCER ORGANIZATIONS				DAIRY				FARM MECHANIZATION				POULTRY				FISHERIES				RURAL GODOWNS				AGRI CLINICS			
		AS OF 31.03.2025		FROM 01.04.2024 TO 31.03.2025		AS OF 31.03.2025		FROM 01.04.2024 TO 31.03.2025		AS OF 31.03.2025		FROM 01.04.2024 TO 31.03.2025		AS OF 31.03.2025		FROM 01.04.2024 TO 31.03.2025		AS OF 31.03.2025		FROM 01.04.2024 TO 31.03.2025		AS OF 31.03.2025		FROM 01.04.2024 TO 31.03.2025		AS OF 31.03.2025		FROM 01.04.2024 TO 31.03.2025					
		NO.	AMT.	NO.	AMT.	NO.	AMT.	NO.	AMT.	NO.	AMT.	NO.	AMT.	NO.	AMT.	NO.	AMT.	NO.	AMT.	NO.	AMT.	NO.	AMT.	NO.	AMT.	NO.	AMT.	NO.	AMT.	NO.	AMT.		
1	STATE BANK OF INDIA	939	297.89	939	297.89	1	3.18	1	3.18	523	762.38	523	762.38	30	43.21	30	43.21	98	1,856.26	98	1,856.26	31	56.17	31	56.17	3	650.18	3	650.18	1	-	1	-
2	BANK OF INDIA	-	-	-	-	-	-	-	-	-	-	-	-	1,690	1,761.62	218	485.90	-	-	-	-	-	-	-	-	-	-	-	-	-	-		
3	INDIAN BANK	-	-	-	-	-	-	-	-	-	-	-	542	3,922.03	-	-	-	-	-	-	-	-	-	-	-	-	-	-	-	-			
4	CENTRAL BANK OF INDIA	55	127.13	41	114.89	-	-	-	-	635	293.85	13	32.17	473	1,242.51	2	1.66	134	155.24	13	59.34	34	44.12	16	28.98	217	63.27	-	-	-	-		
5	PUNJAB NATIONAL BANK	409	234.80	199	65.08	-	-	-	-	479	681.61	16	53.58	5,891	9,314.76	237	921.11	75	360.05	15	46.00	46	102.91	1	1.00	-	-	-	-	4	3.85		
6	CANARA BANK	272	307.65	229	222.07	1	0.75	1	1.05	458	594.48	178	222.66	59	89.80	9	17.08	69	502.11	48	963.68	81	77.11	16	23.36	13	2,033.55	2	515.00	-	-		
7	UNION BANK OF INDIA	1,369	912.39	1,248	801.61	-	-	-	-	3,274	5,038.13	3,264	5,568.93	38	148.05	12	94.46	120	303.31	60	179.36	46	54.56	47	79.38	-	-	-	-	-	-		
8	UCO BANK	86	125.11	1	0.50	1	4.41	1	25.00	19	28.17	-	-	8	13.57	-	-	16	21.09	1	0.50	1	1.14	-	-	-	-	-	-	-	-		
9	BANK OF BARODA	39	28.08	26	16.75	-	-	-	-	765	1,039.96	565	783.03	-	-	-	-	31	316.81	17	182.60	77	78.87	45	46.39	-	-	-	-	-	-		
10	INDIAN OVERSEAS BANK	368	2,132.12	112	16,649.54	-	-	-	-	28	82.50	4	5.30	212	403.74	77	319.90	6	80.86	4	278.81	1	0.06	-	-	-	-	-	-	-	-		
11	PUNJAB AND SINDH BANK	8	7.11	-	-	-	-	-	-	34	59.80	-	-	29	43.30	-	-	7	10.62	-	-	5	5.96	-	-	-	-	-	-	21	103.42		
12	BANK OF MAHARASHTRA	-	-	-	-	-	-	-	-	6	11.56	1	1.67	-	-	-	-	1	0.08	-	-	-	-	-	-	-	-	-	-	-	-		
13	IDBI BANK LTD	-	-	-	-	-	-	-	-	-	-	-	4	2.12	-	-	-	-	-	-	-	-	1	0.00	-	-	-	-	-	-	-		
14	IDFC FIRST BANK LIMITED	-	-	-	-	-	-	-	-	11,354	2,888.04	5,526	2,338.14	388	47.61	-	-	2,245	561.97	967	398.94	4,096	1,018.47	1,737	729.28	-	-	-	-	-	-		
15	FEDERAL BANK LTD	-	-	-	-	-	-	-	-	11	11.76	10	12.39	4	18.62	-	-	17	19.70	22	20.58	-	-	-	-	-	-	-	-	-	-		
16	HDFC BANK LTD	-	-	-	-	-	-	-	-	-	-	-	46,601	16,867.94	9,913	6,434.73	-	-	-	-	-	-	-	-	-	-	-	-	-	-	-		
17	ICICI BANK LTD	79	105.71	77	108.66	-	-	-	-	3,946	8,026.79	4,564	7,743.45	10	15.03	-	-	1,638	2,551.39	1,519	1,878.95	63	78.07	63	53.75	-	-	-	-	-	-		
18	KARNATAKA BANK LTD	-	-	-	-	-	-	-	-	-	-	-	-	-	-	-	-	-	-	-	-	-	-	-	-	-	-	-	-	-	-		
19	AXIS BANK LTD	-	-	-	-	-	-	-	-	-	-	-	-	-	-	-	-	-	-	-	-	-	-	-	-	-	-	-	-	-	-		
20	INDUSIND BANK	-	-	-	-	-	-	-	-	-	-	-	-	-	-	-	-	-	-	-	-	-	-	-	-	-	-	-	-	-	-		
21	JAMMU & KASHMIR BANK LTD	-	-	-	-	-	-	-	-	-	-	-	-	-	-	-	-	-	-	-	-	-	-	-	-	-	-	-	-	-	-		
22	YES BANK	-	-	-	-	-	-	-	-	-	-	-	-	-	-	-	-	-	-	-	-	-	-	-	-	-	-	-	-	-	-		
23	KOTAK MAHENDRA BANK LTD	-	-	-	-	-	-	-	-	-	-	-	2,030	9,061.24	860	5,071.00	-	-	-	-	-	-	-	-	-	-	-	-	-	-	-		
24	SOUTH INDIAN BANK LTD	-	-	-	-	-	-	-	-	-	-	-	-	-	-	-	-	-	-	-	-	-	-	-	-	-	-	-	-	-	-		
25	LAKSHMI VILAS BANK	-	-	-	-	-	-	-	-	-	-	-	-	-	-	-	-	-	-	-	-	-	-	-	-	-	-	-	-	-	-		
26	KARUR VYSYA BANK	-	-	-	-	-	-	-	-	-	-	-	-	-	-	-	-	-	-	-	-	-	-	-	-	-	-	-	-	-	-		
27	BANDHAN BANK	-	-	-	-	-	-	-	-	-	-	-	-	-	-	-	2,329	1,062.54	1,733	1,128.00	1,342	513.78	989	572.30	-	-	-	-	-	-	-		
28	RBL BANK	55,625	11,237.11	1,221	555.03	-	-	-	-	-	-	-	-	-	-	-	-	-	-	-	-	-	-	-	-	-	-	-	-	-	-		
29	CITY UNION	-	-	-	-	-	-	-	-	-	-	-	-	-	-	-	-	-	-	-	-	-	-	-	-	-	-	-	-	-	-		
30	JHARKHAND RAJYA GRAMIN BANK	565	368.16	498	349.26	14	102.44	8	124.00	1,296	627.26	52	67.54	26	33.51	1	0.80	555	139.37	13	41.77	257	172.80	227	173.83	-	-	-	-	-	-		
31	DHANBAD CENTRAL CO-OP.BANK	-	-	-	-	-	-	-	-	-	-	-	-	-	-	-	6	6.36	-	-	-	-	-	-	-	-	-	-	-	-	-		
32	JHARKHAND STATE COOPERATIVE BANK LTD	-	-	-	-	-	-	-	-	-	-	-	-	-	-	-	-	-	-	-	-	-	-	-	-	-	-	-	-	-	-		
33	ESAF SMALL FINANCE BANK LIMITED	-	-	-	-	-	-	-	-	13,408	2,686.44	2,170	960.58	243	53.61	25	10.62	602	138.75	222	97.17	2,244	580.55	1,002	471.41	-	-	-	-	-	-		
34	UJUVAN SMALL FINANCE BANK	-	-	-	-	-	-	-	-	80	18.67	-	-	-	-	-	-	-	-	-	-	-	-	-	-	-	-	-	-	-	-		
35	UTKARSH SMALL FINANCE BANK LIMITED	-	-	-	-	-	-	-	-	272	79.44	105	50.40	-	-	-	-	1,241	396.11	648	295.30	1,389	428.26	700	315.85	-	-	-	-	-	-		
36	JANA SMALL FINANCE BANK	-	-	-	-	-	-	-	-	268	86.36	146	71.54	-	-	-	-	-	-	-	-	-	-	-	-	-	-	-	-	-	-		
GRAND TOTAL		59,814	15,883.27	4,591	19,181.29	17	110.77	11	153.23	36,856	23,017.24	17,137	18,673.76	58,278	43,082.25	11,384	13,400.47	9,190	8,482.64	5,380	7,427.26	9,713	3,212.82	4,875	2,551.69	233	2,746.99	5	1,165.18	26	107.27	1	-

SOURCE: SLBC PORTAL

STATE LEVEL BANKERS' COMMITTEE - JHARKHAND

CONVENOR : BANK OF INDIA

DISTRICT WISE DATA ON INVESTMENT CREDIT IN AGRICULTURE
AS ON 31st MARCH 2025

[NO. IN ACTUAL AND AMT. IN LAKH]

ANNEXURE- 14 (B)

Sl No	DISTRICTS	KCCS FOR ANIMAL HUSBANDRY AND ALLIED ACTIVITIES				FARMERS PRODUCER ORGANIZATIONS				DAIRY				FARM MECHANIZATION				POULTRY				FISHERIES				RURAL GODOWNS				AGRI CLINICS			
		AS OF 31.03.2025		FROM 01.04.2024 TO 31.03.2025		AS OF 31.03.2025		FROM 01.04.2024 TO 31.03.2025		AS OF 31.03.2025		FROM 01.04.2024 TO 31.03.2025		AS OF 31.03.2025		FROM 01.04.2024 TO 31.03.2025		AS OF 31.03.2025		FROM 01.04.2024 TO 31.03.2025		AS OF 31.03.2025		FROM 01.04.2024 TO 31.03.2025		AS OF 31.03.2025		FROM 01.04.2024 TO 31.03.2025		AS OF 31.03.2025		FROM 01.04.2024 TO 31.03.2025	
		NO.	AMT.	NO.	AMT.	NO.	AMT.	NO.	AMT.	NO.	AMT.	NO.	AMT.	NO.	AMT.	NO.	AMT.	NO.	AMT.	NO.	AMT.	NO.	AMT.	NO.	AMT.	NO.	AMT.	NO.	AMT.	NO.	AMT.	NO.	AMT.
1	BOKARO	92	109.35	79	92.26	-	-	-	-	1,925	1,172.80	840	833.11	3,118	1,011.81	685	432.77	446	571.76	263	875.88	496	194.84	285	167.27	-	-	-	-	1	0.10	-	-
2	CHATRA	91	41.64	90	37.60	1	5.05	1	5.00	694	349.07	294	238.73	1,855	863.10	257	231.69	374	156.22	211	124.77	625	172.61	206	114.91	-	-	-	-	-	-	-	
3	DEOGHAR	251	124.25	219	89.38	2	6.04	1	3.18	916	1,575.77	427	1,053.84	387	563.61	11	41.61	163	158.89	118	155.42	68	24.62	52	28.77	35	37.55	-	-	-	-	-	-
4	DHANBAD	55,705	11,372.75	1,278	895.06	-	-	-	-	1,705	1,408.65	1,045	1,042.02	2,986	2,587.02	699	437.89	381	831.37	251	706.31	639	228.41	460	210.31	1	54.79	-	-	1	2.06	-	-
5	DUMKA	67	36.14	49	34.38	5	31.84	4	39.00	814	480.51	250	295.49	407	907.19	152	76.78	228	199.68	111	166.60	281	83.24	161	65.95	-	-	-	-	-	-	-	
6	EAST SINGHBHUM	85	213.78	79	328.50	2	13.36	1	20.00	1,696	3,967.59	1,833	4,891.21	2,975	2,786.76	694	583.82	1,166	932.32	826	1,087.47	396	192.07	314	210.88	2	9.96	-	-	1	4.15	-	-
7	GARHWA	58	47.43	50	39.28	1	-	-	-	2,381	706.54	523	284.46	4,306	1,655.63	941	649.26	304	150.47	140	122.58	425	103.45	160	77.61	118	25.09	-	-	-	-	-	-
8	GIRIDIH	89	115.96	71	125.50	-	-	-	-	2,450	1,063.15	1,031	814.52	4,540	2,456.37	669	686.36	1,050	407.15	449	276.93	801	229.99	348	159.94	1	241.66	1	241.66	2	1.18	-	-
9	GODDA	204	82.01	188	75.42	1	4.41	1	25.00	4,762	1,253.36	1,718	824.00	3,154	1,260.21	796	439.08	228	223.31	155	165.95	306	90.05	143	75.44	-	-	-	-	-	-	-	
10	GUMLA	74	57.79	55	43.24	-	-	-	-	140	159.16	116	106.44	1,362	773.61	252	196.80	67	37.50	51	31.79	26	10.24	17	9.15	-	-	-	-	-	-	-	-
11	HAZARIBAGH	337	215.95	264	143.29	-	-	-	-	2,944	1,455.95	1,368	1,201.15	6,562	2,590.30	1,611	1,035.51	760	813.51	443	618.28	803	252.80	302	174.36	4	929.32	-	-	-	-	-	-
12	JAMTARA	42	13.89	38	12.63	-	-	-	-	122	142.22	62	99.32	55	78.11	4	1.46	80	41.27	59	36.23	59	17.80	46	19.51	-	-	-	-	-	-	-	-
13	KHUNTI	121	68.26	99	41.05	2	29.14	1	30.00	130	97.50	98	74.32	749	427.89	98	73.82	63	56.90	35	36.00	28	10.16	18	8.40	-	-	-	-	-	-	-	-
14	KODERMA	46	49.33	36	40.69	-	-	-	-	93	130.87	69	106.03	2,167	958.85	472	323.56	128	171.81	104	124.48	38	23.72	16	15.84	-	-	-	-	-	-	-	-
15	LATEHAR	212	74.69	204	72.35	-	-	-	-	178	153.13	69	76.22	876	1,194.70	49	160.92	154	145.46	57	76.05	16	7.91	6	2.97	-	-	-	-	-	-	-	-
16	LOHARDAGA	162	60.92	91	31.66	-	-	-	-	114	153.47	63	41.65	412	659.80	77	84.32	44	43.76	24	36.95	38	21.29	22	8.71	-	-	-	-	-	-	-	-
17	PAKUR	150	102.04	132	88.90	-	-	-	-	3,158	949.67	1,726	838.76	95	39.56	3	1.57	152	61.36	93	52.44	831	265.09	557	280.19	-	-	-	-	-	-	-	-
18	PALAMU	123	70.44	110	55.07	-	-	-	-	3,351	1,212.16	969	764.40	8,775	3,441.51	1,326	917.67	1,040	757.07	518	371.17	1,607	409.31	512	238.63	-	-	-	-	2	39.13	-	-
19	RAMGARH	89	93.17	57	43.66	1	20.09	1	30.00	2,742	945.36	837	606.10	2,316	785.94	268	232.18	837	423.41	478	302.97	668	206.95	318	159.04	2	33.03	1	15.00	-	-	-	-
20	RANCHI	1,183	2,436.46	861	16,485.98	1	0.10	-	-	3,499	3,894.00	2,789	3,385.95	4,896	12,379.44	1,134	5,773.15	555	724.65	351	546.34	639	292.22	403	214.04	4	1,198.77	2	752.17	16	33.12	-	-
21	SAHIBGANJ	375	247.27	337	220.84	-	-	-	-	1,849	555.52	383	257.68	1,919	1,344.10	650	497.03	209	104.44	102	79.73	616	200.08	285	146.34	1	59.84	-	-	1	-	1	-
22	SERAIKELA-KHARSAWAN	84	64.91	64	49.05	-	-	-	-	443	400.21	210	302.67	1,837	1,479.26	227	275.54	272	1,223.67	180	1,224.71	157	98.25	134	95.21	-	-	-	-	1	14.13	-	-
23	SIMDEGA	23	25.52	20	11.13	1	0.75	1	1.05	118	146.71	104	136.75	125	264.36	16	72.79	40	16.15	23	12.41	30	9.26	16	7.00	-	-	-	-	-	-	-	-
24	WEST SINGHBHUM	151	159.29	120	124.37	-	-	-	-	632	643.87	313	398.95	2,404	2,573.13	293	174.85	449	230.50	318	195.83	120	68.48	94	61.24	65	156.97	1	156.35	1	13.41	-	-
	GRAND TOTAL	59,814	15,883.27	4,591	19,181.29	17	110.77	11	153.23	36,856	23,017.24	17,137	18,673.76	58,278	43,082.25	11,384	13,400.47	9,190	8,482.64	5,380	7,427.26	9,713	3,212.82	4,875	2,551.69	233	2,746.99	5	1,165.18	26	107.27	1	-

SOURCE: SBC PORTAL

STATE LEVEL BANKERS' COMMITTEE - JHARKHAND
CONVENOR : BANK OF INDIA
LOANS DISBURSED TO MINORITY COMMUNITIES- BANK WISE
FROM 01.04.2024 TO 31.03.2025

[Amount in Lakh] ANNEXURE - 15 (A)

SI No	BANK NAME	CHRISTIANS		MUSLIMS		BUDDHISTS		SIKHS		ZORASTRIANS		JAINS		TOTAL	
		No.	Amt.	No.	Amt.	No.	Amt.	No.	Amt.	No.	Amt.	No.	Amt.	NO.	AMT.
1	STATE BANK OF INDIA	3,575	21,648.83	30,277	78,779.91	56	263.79	698	4,982.74	6	22.85	33	384.59	34,645	1,06,082.70
2	BANK OF INDIA	2,149	2,989.72	6,872	8,432.43	2	1.12	120	807.97	3	0.77	43	190.57	9,189	12,422.58
3	INDIAN BANK	1,139	5,076.92	3,732	14,844.69	15	22.93	170	520.44	1	3.34	13	235.25	5,070	20,703.57
4	CENTRAL BANK OF INDIA	581	236.49	578	1,263.27	143	46.22	78	456.44	3	6.89	3	44.89	1,386	2,054.21
5	PUNJAB NATIONAL BANK	1,463	3,609.09	1,627	3,521.41	-	-	71	366.12	8	39.14	8	20.69	3,177	7,556.44
6	CANARA BANK	1,013	2,054.98	4,195	7,539.19	450	1,034.85	527	2,015.21	9	10.37	131	176.12	6,325	12,830.72
7	UNION BANK OF INDIA	1,231	3,010.52	8,363	10,304.49	2	5.38	269	1,734.72	1	0.86	31	555.71	9,897	15,611.67
8	UCO BANK	182	1,020.90	551	1,642.86	1	3.50	38	89.10	-	-	1	1.20	773	2,757.56
9	BANK OF BARODA	1,080	3,774.99	3,815	13,869.50	22	154.99	182	1,527.38	-	-	56	665.04	5,155	19,991.90
10	INDIAN OVERSEAS BANK	80	484.79	118	265.21	-	-	19	160.47	-	-	-	-	217	910.47
11	PUNJAB AND SINDH BANK	4	37.40	12	28.29	1	0.51	1	2.30	-	-	-	-	18	68.50
12	BANK OF MAHARASHTRA	180	316.02	954	1,352.55	1	8.00	40	85.31	-	-	14	40.36	1,189	1,802.25
13	IDBI BANK LTD	256	1,174.96	1,077	2,088.20	1	0.02	83	466.82	1	0.95	17	91.47	1,435	3,822.43
14	IDFC FIRST BANK LIMITED	65	28.10	5,255	2,205.39	-	-	46	18.07	1	0.49	2	0.65	5,369	2,252.70
15	FEDERAL BANK LTD	93	580.56	684	1,876.83	61	159.00	189	841.81	-	-	4	10.97	1,031	3,469.17
16	HDFC BANK LTD	56	131.54	3,137	6,748.91	-	-	97	2,175.69	-	6.00	8	1,951.06	3,298	11,013.20
17	ICICI BANK LTD	180	456.91	2,605	8,046.12	8	184.94	179	2,270.37	-	-	12	58.46	2,984	11,016.79
18	KARNATAKA BANK LTD	-	-	8	27.04	-	-	11	44.57	-	-	-	-	19	71.61
19	AXIS BANK LTD	102	189.88	1,362	5,088.07	3	2.91	34	493.60	-	-	5	86.32	1,506	5,860.78
20	INDUSIND BANK	8,263	3,420.34	1,98,624	94,292.78	888	372.05	-	-	-	-	-	-	2,07,775	98,085.17
21	JAMMU & KASHMIR BANK LTD	-	-	176	1,272.05	-	-	2	8.00	-	-	-	-	178	1,280.05
22	YES BANK	1	4.27	136	790.74	-	-	12	174.23	-	-	1	125.00	150	1,094.25
23	KOTAK MAHENDRA BANK LTD	38	212.94	365	5,485.52	-	-	148	4,222.66	-	-	3	98.51	554	10,019.63
24	SOUTH INDIAN BANK LTD	8	-	85	50.95	-	-	32	7.16	-	-	-	-	125	58.11
25	DBS BANK	-	-	-	-	-	-	-	-	-	-	-	-	-	-
26	KARUR VYSYA BANK	-	-	-	71.67	-	-	-	158.38	-	-	-	-	-	230.05
27	BANDHAN BANK	423	282.46	59,466	42,571.75	11	6.60	112	455.15	2	0.95	45	46.32	60,059	43,363.24
28	JHARKHAND RAJYA GRAMIN BANK	45,904	14,779.17	9,047	1,264.65	-	-	45	137.50	-	-	-	-	54,996	16,181.32
29	DHANBAD CENTRAL CO-OP.BANK	1	3.00	164	257.33	-	-	3	1.99	-	-	-	-	168	262.32
30	JHARKHAND STATE COOPERATIVE BANK LTD	188	876.01	448	634.91	3	1.40	18	73.30	-	-	2	0.71	659	1,586.33
31	ESAF SMALL FINANCE BANK LIMITED	68	47.18	3,536	1,570.43	-	-	11	9.64	-	-	1	6.70	3,616	1,633.95
32	UJJIVAN SMALL FINANCE BANK	535	361.17	15,712	9,702.07	19	10.88	179	124.25	2	1.30	7	3.90	16,454	10,203.57
33	UTKARSH SMALL FINANCE BANK LIMITED	1,265	524.14	6,748	2,934.03	6	2.36	132	50.44	-	-	101	50.94	8,252	3,561.91
34	JANA SMALL FINANCE BANK	205	148.02	1,609	1,074.28	1,430	1,092.30	39	27.69	-	-	14	9.09	3,297	2,351.38
35	AU SMALL FINANCE BANK	1	0.50	65	29.22	-	-	-	-	-	-	-	-	66	29.72
36	RBL BANK	81	34.89	1,591	683.21	-	-	-	-	-	-	-	-	1,672	718.10
37	CITY UNION	-	-	-	-	-	-	-	-	-	-	-	-	-	-
TOTAL		70,410	67,517	3,72,994	3,30,609.94	3,123	3,373.74	3,585	24,509.52	37	93.91	555	4,854.52	4,50,704	4,30,958.35

SOURCE: SLBC PORTAL

STATE LEVEL BANKERS' COMMITTEE - JHARKHAND

CONVENOR : BANK OF INDIA

LOANS DISBURSED TO MINORITY COMMUNITIES- DISTRICT WISE

FROM 01.04.2024 TO 31.03.2025

[Amount in Lakh] ANNEXERU- 15 (B)

SI No	DISTRICTS	CHRISTIANS		MUSLIMS		BUDDHISTS		SIKHS		ZORASTRIANS		JAINS		TOTAL	
		No.	Amt.	No.	Amt.	No.	Amt.	No.	Amt.	No.	Amt.	No.	Amt.	NO.	AMT.
1	BOKARO	1,003	1,477.89	6,923	13,390.00	396	395.89	119	922.43	-	-	30	542.87	8,471	16,729.09
2	CHATRA	1,703	737.97	2,271	2,634.78	3	1.63	28	53.30	2	28.00	12	76.07	4,019	3,531.75
3	DEOGHAR	3,978	1,349.63	10,977	13,863.22	84	181.18	79	103.62	3	13.07	11	16.73	15,132	15,527.45
4	DHANBAD	940	2,370.28	20,734	30,650.91	455	354.86	288	3,002.13	1	0.80	34	440.05	22,452	36,819.02
5	DUMKA	3,865	2,275.43	5,138	4,370.56	27	14.64	16	8.44	2	9.34	8	4.08	9,056	6,682.49
6	EAST SINGHBHUM	2,733	4,133.76	10,164	24,716.31	585	696.93	1,807	12,741.52	8	15.80	49	240.61	15,346	42,544.92
7	GARHWA	4,496	1,442.11	5,112	4,499.15	11	13.58	5	16.80	-	-	13	6.54	9,637	5,978.19
8	GIRIDIH	1,732	1,120.06	16,101	15,706.97	26	21.77	63	307.50	1	0.49	49	225.04	17,972	17,381.82
9	GODDA	2,770	1,252.75	7,884	8,575.64	21	19.97	30	30.81	-	-	6	3.18	10,711	9,882.35
10	GUMLA	2,836	2,946.04	1,969	1,938.10	3	1.58	43	135.31	-	-	1	0.20	4,852	5,021.23
11	HAZARIBAGH	1,948	2,220.57	9,523	13,793.17	137	225.54	74	790.40	3	1.61	80	396.78	11,765	17,428.06
12	JAMTARA	2,531	548.96	4,912	4,138.88	6	0.76	9	46.20	-	-	9	40.33	7,467	4,775.13
13	KHUNTI	2,075	2,587.31	749	1,284.37	42	30.41	43	71.74	1	0.28	9	24.57	2,919	3,998.67
14	KODERMA	386	370.79	3,576	3,730.25	3	0.70	35	95.91	-	-	18	92.38	4,018	4,290.02
15	LATEHAR	2,096	1,559.36	3,141	3,782.83	16	6.29	15	104.51	-	-	4	2.28	5,272	5,455.26
16	LOHARDAGA	902	1,014.55	4,263	4,198.86	3	1.00	11	9.67	2	10.20	10	4.86	5,191	5,239.14
17	PAKUR	1,481	1,131.45	21,898	18,252.31	1	0.90	58	174.93	2	0.20	4	20.49	23,444	19,580.29
18	PALAMU	6,909	2,139.71	6,923	7,278.64	10	18.52	29	318.26	-	-	17	39.78	13,888	9,794.90
19	RAMGARH	571	1,157.36	4,307	7,280.12	44	52.85	161	910.01	2	0.95	32	492.85	5,117	9,894.13
20	RANCHI	15,045	26,933.47	2,02,153	1,26,225.22	1,170	1,227.65	447	3,864.47	5	5.34	110	2,060.75	2,18,930	1,60,316.90
21	SAHIBGANJ	2,088	1,417.83	9,577	9,984.03	5	1.74	21	48.12	-	-	3	2.18	11,694	11,453.91
22	SERAIKELA-KHARSAWAN	2,005	1,169.10	11,260	6,220.59	38	56.38	70	248.07	-	-	14	11.25	13,387	7,705.38
23	SIMDEGA	3,182	3,948.95	909	1,153.56	2	0.40	11	39.76	-	-	7	83.34	4,111	5,226.01
24	WEST SINGHBHUM	3,135	2,211.40	2,530	2,941.49	35	48.60	123	465.60	5	7.84	25	27.32	5,853	5,702.24
TOTAL		70,410	67,516.71	3,72,994	3,30,609.94	3,123	3,373.74	3,585	24,509.52	37	93.91	555	4,854.52	4,50,704	4,30,958.35

STATE LEVEL BANKERS' COMMITTEE - JHARKHAND

CONVENOR : BANK OF INDIA

LOANS OUTSTANDING TO MINORITY COMMUNITIES- DISTRICT WISE

AS ON 31st MARCH 2025

[Amount in Lakh] ANNEXURE - 16 (A)

SL NO	BANK NAME	CHRISTIANS		MUSLIMS		BUDDHISTS		SIKHS		ZORASTRIANS		JAINS		TOTAL	
		No.	Amt.	No.	Amt.	No.	Amt.	No.	Amt.	No.	Amt.	No.	Amt.	No.	Amt.
1	STATE BANK OF INDIA	9,804	45,303.59	57,126	1,50,234.70	128	459.52	1,566	9,217.26	9	25.21	71	734.86	68,704	2,05,975.14
2	BANK OF INDIA	25,400	26,457.93	66,641	87,220.43	9	5.84	816	6,312.90	20	41.76	231	1,651.11	93,117	1,21,689.98
3	INDIAN BANK	2,166	5,869.83	11,276	16,665.15	25	24.12	221	771.38	1	7.84	22	413.58	13,711	23,751.90
4	CENTRAL BANK OF INDIA	834	713.43	2,557	3,558.73	175	119.68	143	948.93	3	5.70	79	215.06	3,791	5,561.54
5	PUNJAB NATIONAL BANK	3,920	11,148.95	8,303	13,233.56	3	22.03	209	1,124.61	11	46.68	37	216.85	12,483	25,792.67
6	CANARA BANK	3,833	10,486.71	13,698	34,514.84	1,237	4,086.11	2,459	10,537.89	37	147.14	348	1,639.31	21,612	61,411.99
7	UNION BANK OF INDIA	2,372	6,154.78	14,886	20,029.08	18	53.07	510	2,666.54	5	5.37	68	560.63	17,859	29,469.47
8	UCO BANK	1,390	2,897.64	5,557	6,665.34	6	21.19	134	391.16	-	-	12	46.61	7,099	10,021.93
9	BANK OF BARODA	917	3,195.56	3,525	6,475.36	66	205.57	129	762.67	2	4.88	73	209.57	4,712	10,853.62
10	INDIAN OVERSEAS BANK	232	1,222.29	532	921.24	-	-	26	159.43	-	-	1	-	791	2,302.96
11	PUNJAB AND SINDH BANK	56	336.92	144	452.75	1	0.51	39	328.00	-	-	2	2.58	242	1,120.75
12	BANK OF MAHARASHTRA	106	910.52	556	2,046.44	1	0.17	24	161.27	-	-	6	104.47	693	3,222.87
13	IDBI BANK LTD	821	6,194.07	2,435	6,246.09	4	46.55	138	923.99	1	0.82	41	473.06	3,440	13,884.58
14	IDFC FIRST BANK LIMITED	215	49.20	10,975	2,765.71	-	-	115	25.65	4	0.93	3	0.73	11,312	2,842.21
15	FEDERAL BANK LTD	102	645.92	535	1,726.87	71	170.71	146	812.74	-	-	4	11.07	858	3,367.31
16	HDFC BANK LTD	251	700.99	11,725	21,533.91	-	-	365	11,027.51	3	66.06	57	4,617.60	12,401	37,946.08
17	ICICI BANK LTD	816	2,538.10	7,116	28,539.91	22	288.10	405	5,610.98	4	128.90	40	630.75	8,403	37,736.73
18	KARNATAKA BANK LTD	1	23.22	24	225.07	-	-	21	193.52	-	-	-	-	46	441.82
19	AXIS BANK LTD	313	588.21	5,237	10,775.09	6	5.58	299	1,723.20	2	2.51	23	210.44	5,880	13,305.03
20	INDUSIND BANK	11,175	3,199.98	2,96,836	91,623.60	1,146	330.49	23	250.53	-	-	4	15.68	3,09,184	95,420.28
21	JAMMU & KASHMIR BANK LTD	-	-	552	2,252.48	-	-	5	9.43	-	-	-	-	557	2,261.90
22	YES BANK	2	12.02	244	1,776.08	-	-	39	509.87	-	-	7	167.65	292	2,465.63
23	KOTAK MAHENDRA BANK LTD	87	397.04	881	10,397.52	1	1.31	433	6,839.48	-	-	47	1,885.80	1,449	19,521.14
24	SOUTH INDIAN BANK LTD	2	3.78	23	33.15	-	-	7	46.51	-	-	-	-	32	83.43
25	DBS BANK	-	-	-	-	-	-	-	-	-	-	-	-	-	-
26	KARUR VYSYA BANK	2	9.56	35	110.62	-	-	16	162.13	-	-	-	-	53	282.31
27	BANDHAN BANK	638	328.35	87,922	43,178.83	17	9.53	198	495.36	2	0.73	58	42.77	88,835	44,055.58
28	JHARKHAND RAJYA GRAMIN BANK	62,572	54,377.80	42,770	59,815.58	-	-	83	324.42	-	-	-	-	1,05,425	1,14,517.80
29	DHANBAD CENTRAL CO-OP.BANK	1	3.00	168	312.51	-	-	4	4.98	-	-	-	-	173	320.49
30	JHARKHAND STATE COOPERATIVE BANK LTD	348	2,055.29	579	811.01	4	2.26	20	62.46	-	-	1	0.29	952	2,931.31
31	ESAF SMALL FINANCE BANK LIMITED	155	58.18	6,909	1,880.10	2	0.26	16	9.56	-	-	1	6.70	7,083	1,954.80
32	UJJVAN SMALL FINANCE BANK	1,198	452.16	34,073	12,037.53	27	11.78	428	164.25	6	1.85	12	3.76	35,744	12,671.32
33	UTKARSH SMALL FINANCE BANK LIMITED	1,899	595.84	13,171	7,472.33	21	6.14	191	215.09	3	0.27	181	63.95	15,466	8,353.62
34	JANA SMALL FINANCE BANK	450	201.60	3,822	1,599.51	2,967	1,437.14	78	36.35	-	-	30	11.81	7,347	3,286.40
35	AU Small Finance Bank	6	0.92	778	122.39	-	-	-	-	-	-	-	-	784	123.30
36	RBL BANK	1,902	369.15	38,910	8,026.13	1	0.02	22	4.99	3	0.88	5	0.93	40,843	8,402.11
37	CITY UNION	-	-	-	-	-	-	-	-	-	-	-	-	-	-
TOTAL		1,33,986	1,87,502.53	7,50,521	6,55,279.61	5,958	7,307.66	9,328	62,835.05	116	487.54	1,464	13,937.61	9,01,373	9,27,350.01

SOURCE: SLBC PORTAL

STATE LEVEL BANKERS' COMMITTEE - JHARKHAND

CONVENOR : BANK OF INDIA

LOANS OUTSTANDING TO MINORITY COMMUNITIES- DISTRICT WISE

AS ON 31st MARCH 2025

[Amount in Lakh] ANNEXURE - 16 (B)

SL NO	DISTRICT NAME	CHRISTIANS		MUSLIMS		BUDDHISTS		SIKHS		ZORASTRIANS		JAINS		TOTAL	
		No.	Amt.	No.	Amt.	No.	Amt.	No.	Amt.	No.	Amt.	No.	Amt.	No.	Amt.
1	BOKARO	1,779	3,869.63	19,110	31,617.29	766	924.60	373	2,527.71	2	0.29	160	1,845.93	22,190	40,785.45
2	CHATRA	2,491	2,624.07	7,289	8,577.68	7	5.58	76	182.62	5	35.74	28	118.84	9,896	11,544.52
3	DEOGHAR	5,517	4,299.03	21,336	20,575.82	148	286.04	329	319.95	6	41.53	16	55.91	27,352	25,578.29
4	DHANBAD	3,477	5,271.13	84,124	71,232.88	988	630.61	812	7,209.53	5	52.13	88	2,065.89	89,494	86,462.18
5	DUMKA	5,895	6,335.45	10,898	11,533.80	45	63.58	45	59.25	5	15.45	16	5.49	16,904	18,013.02
6	EAST SINGHBHUM	4,521	11,373.33	23,659	61,990.87	1,105	1,544.14	3,900	31,181.78	28	89.92	95	936.59	33,308	1,07,116.63
7	GARHWA	6,307	6,446.05	13,170	13,705.58	21	21.69	25	50.25	-	-	21	10.61	19,544	20,234.18
8	GIRIDIH	3,384	3,331.07	39,497	35,870.98	99	179.70	143	849.39	3	0.52	120	678.68	43,246	40,910.35
9	GODDA	4,158	3,820.79	16,323	17,946.18	44	47.90	105	72.39	-	-	13	5.14	20,643	21,892.39
10	GUMLA	9,325	9,560.74	7,926	7,276.05	5	5.30	88	315.04	1	0.23	7	26.28	17,352	17,183.64
11	HAZARIBAGH	3,193	5,728.93	26,628	40,844.27	265	255.79	244	1,589.64	17	31.01	208	702.32	30,555	49,151.97
12	JAMTARA	3,527	2,497.79	11,583	9,536.94	8	3.48	26	108.07	-	-	14	94.45	15,158	12,240.72
13	KHUNTI	6,455	7,125.50	2,302	3,102.17	64	29.82	88	200.49	3	6.96	24	151.92	8,936	10,616.86
14	KODERMA	581	1,059.41	9,795	10,026.28	5	9.99	102	729.17	1	0.44	45	286.71	10,529	12,112.00
15	LATEHAR	3,363	4,902.50	6,059	8,077.58	21	26.01	29	120.93	-	-	17	72.33	9,489	13,199.35
16	LOHARDAGA	2,564	3,181.11	14,078	12,724.12	6	17.64	18	20.32	2	9.39	21	14.91	16,689	15,967.49
17	PAKUR	2,739	3,007.82	34,041	28,132.14	4	4.86	96	188.37	3	7.74	6	50.81	36,889	31,391.75
18	PALAMU	9,553	9,955.44	18,756	21,446.39	20	18.82	90	420.11	4	2.01	46	97.68	28,469	31,940.45
19	RAMGARH	1,009	2,871.96	11,920	19,168.43	108	180.68	494	2,019.46	1	0.60	53	841.36	13,585	25,082.49
20	RANCHI	29,293	64,170.32	3,23,034	1,76,350.64	1,865	2,115.24	1,302	11,112.26	10	26.91	335	5,544.03	3,55,839	2,59,319.39
21	SAHIBGANJ	3,662	3,679.33	18,647	18,975.75	60	209.87	113	110.14	1	0.32	13	10.34	22,496	22,985.75
22	SERAIKELA-KHARSAWAN	3,017	3,210.08	20,311	12,092.36	102	222.34	232	1,079.81	1	118.15	21	28.09	23,684	16,750.84
23	SIMDEGA	11,737	12,275.59	2,226	3,096.02	3	1.23	36	64.16	-	-	16	124.78	14,018	15,561.78
24	WEST SINGHBHUM	6,439	6,905.46	7,809	11,379.40	199	502.75	562	2,304.22	18	48.21	81	168.49	15,108	21,308.53
TOTAL		1,33,986	1,87,502.53	7,50,521	6,55,279.61	5,958	7,307.66	9,328	62,835.05	116	487.54	1,464	13,937.61	9,01,373	9,27,350.01

SOURCE:SLBC PORTAL

STATE LEVEL BANKERS' COMMITTEE - JHARKHAND
CONVENOR : BANK OF INDIA

BANK WISE LOANS OUTSTANDING AND DISBURSED TO SC/ST

[No in Actual and amount in Lakh] ANNEXURE - 17 (A)

SI No	Bank Name	OUTSTANDING - 31.03.2025				DISBURSED FORM 01.04.2024 TO 31.03.2025			
		SCHEDULED CASTE		SCHEDULED TRIBES		SCHEDULED CASTE		SCHEDULED TRIBES	
		No.	Amt.	No.	Amt.	No.	Amt.	No.	Amt.
1	STATE BANK OF INDIA	56,073	1,92,979.55	95,655	2,87,603.62	26,556	99,454.20	43,687	1,38,913.97
2	BANK OF INDIA	44,243	78,311.25	1,81,452	2,36,085.03	7,276	9,180.88	21,933	21,233.82
3	INDIAN BANK	8,334	7,899.49	14,865	13,209.42	711	1,238.63	910	1,876.31
4	CENTRAL BANK OF INDIA	7,701	8,380.20	8,813	9,750.20	3,877	3,031.12	4,363	3,680.53
5	PUNJAB NATIONAL BANK	8,261	11,991.48	18,104	30,609.11	437	793.00	1,028	1,742.70
6	CANARA BANK	7,530	14,612.32	16,978	28,977.37	1,459	3,590.46	2,920	5,689.19
7	UNION BANK OF INDIA	6,838	8,148.49	19,171	18,084.78	1,236	1,332.20	4,322	3,283.49
8	UCO BANK	2,664	2,675.71	5,530	5,834.26	87	202.33	151	580.94
9	BANK OF BARODA	3,272	6,714.56	8,957	17,225.68	1,353	2,933.49	3,444	6,927.64
10	INDIAN OVERSEAS BANK	101	516.18	614	1,661.66	2	5.00	16	187.01
11	PUNJAB AND SINDH BANK	121	284.42	109	565.28	9	33.56	9	90.19
12	BANK OF MAHARASHTRA	115	153.92	83	261.25	35	37.78	18	60.00
13	IDBI BANK LTD	1,356	5,425.21	2,733	11,132.08	57	164.14	147	1,396.09
14	IDFC FIRST BANK LIMITED	14,622	5,119.49	10,829	5,237.86	1,358	841.40	1,739	1,262.58
15	FEDERAL BANK LTD	94	172.30	81	284.97	23	33.67	12	15.56
16	HDFC BANK LTD	150	1,136.69	339	1,942.67	3	118.26	4	84.19
17	ICICI BANK LTD	1,611	2,807.92	3,461	4,633.01	141	209.38	856	490.24
18	KARNATAKA BANK LTD	4	3.11	1	1.15	4	3.29	1	1.50
19	AXIS BANK LTD	4,569	1,233.21	3,679	1,356.74	144	252.57	184	313.50
20	INDUSIND BANK	2,13,390	57,004.69	1,44,947	38,434.20	32,670	16,562.17	25,356	12,203.78
21	JAMMU & KASHMIR BANK LTD	-	-	-	-	-	-	-	-
22	YES BANK	1,313	458.03	220	85.17	114	47.68	16	6.44
23	KOTAK MAHENDRA BANK LTD	9,704	3,022.67	6,203	5,102.04	3,400	1,872.55	1,450	2,640.19
24	SOUTH INDIAN BANK LTD	1	0.71	-	-	1	0.73	-	-
25	DBS BANK	-	-	-	-	-	-	-	-
26	KARUR VYSYA BANK	19	110.83	-	-	2	6.05	-	-
27	BANDHAN BANK	5,607	2,683.46	2,383	1,075.23	2,709	2,114.51	1,180	835.67
28	JHARKHAND RAJYA GRAMIN BANK	77,653	81,114.08	1,13,779	1,08,755.60	9,469	13,464.63	51,189	46,184.91
29	DHANBAD CENTRAL CO-OP.BANK	111	240.51	27	56.41	28	63.83	8	5.75
30	JHARKHAND STATE COOPERATIVE BANK LTD	1,754	3,544.75	11,192	13,555.03	864	1,717.01	2,303	4,592.14
31	ESAF SMALL FINANCE BANK LIMITED	4,427	1,072.59	1,973	469.07	541	233.56	271	113.25
32	UJJIVAN SMALL FINANCE BANK	21,352	7,219.29	12,948	4,819.24	2,606	1,605.14	1,562	940.61
33	UTKARSH SMALL FINANCE BANK LIMITED	55,225	20,198.73	19,402	6,782.02	4,686	2,743.32	1,891	1,012.86
34	JANA SMALL FINANCE BANK	4,593	1,786.27	3,878	1,444.71	520	364.77	471	310.33
35	AU Small Finance Bank	-	-	-	-	-	-	-	-
36	City Union	-	-	-	-	-	-	-	-
37	RBL Bank	30,597	6,121.13	13,040	2,488.79	844	365.48	457	195.86
GRAND TOTAL		5,93,405	5,33,143	7,21,446	8,57,524	1,03,222	1,64,617	1,71,898	2,56,871

SOURCE:SLBC PORTAL

STATE LEVEL BANKERS' COMMITTEE - JHARKHAND
CONVENOR : BANK OF INDIA

DISTRIC WISE LOANS OUTSTANDING AND DISBURSED TO SC/ST

[No in Actual and amount in Lakh] ANNEXURE - 17 (B)

SI No	DISTRICT NAME	OUTSTANDING - 31.03.2025				DISBURSED FORM 01.04.2024 TO 31.03.2025			
		SCHEDULED CASTE		SCHEDULED TRIBES		SCHEDULED CASTE		SCHEDULED TRIBES	
		No.	Amt.	No.	Amt.	No.	Amt.	No.	Amt.
1	BOKARO	16,457	32,267.80	16,862	32,583.86	3,496	10,453.27	3,359	7,833.51
2	CHATRA	14,739	15,655.60	8,029	10,787.73	2,762	3,780.94	2,551	2,713.71
3	DEOGHAR	16,710	18,219.28	14,512	15,065.06	4,593	7,261.97	5,253	5,466.61
4	DHANBAD	57,337	76,028.83	32,105	32,915.40	7,010	27,666.14	3,768	8,677.06
5	DUMKA	14,044	13,990.59	23,086	32,293.84	3,823	4,659.07	9,082	14,842.57
6	EAST SINGHBHUM	19,694	32,494.00	57,367	90,807.71	3,808	9,451.09	11,149	22,290.22
7	GARHWA	22,278	19,330.06	15,013	15,054.08	3,172	4,945.76	5,635	4,550.30
8	GIRIDIH	25,566	21,425.74	17,356	20,458.44	3,247	5,150.03	3,560	4,662.71
9	GODDA	11,775	13,110.70	18,087	25,454.89	2,744	4,824.67	7,428	11,514.69
10	GUMLA	6,626	6,898.13	32,681	36,378.90	838	1,659.97	5,829	9,788.13
11	HAZARIBAGH	26,843	29,361.93	14,963	26,925.48	4,579	8,718.84	3,762	7,667.62
12	JAMTARA	7,317	7,813.69	13,768	13,891.97	1,751	2,451.03	5,764	5,054.17
13	KHUNTI	5,870	5,935.08	23,047	27,010.19	1,473	1,981.81	5,087	8,166.03
14	KODERMA	9,338	10,172.96	4,842	8,237.74	1,732	2,593.23	1,017	1,310.05
15	LATEHAR	7,992	11,504.87	11,161	15,719.09	2,473	4,443.93	4,137	5,902.72
16	LOHARDAGA	3,651	4,524.34	18,881	23,127.21	598	1,213.96	3,589	5,987.03
17	PAKUR	5,195	6,080.41	16,325	18,077.01	1,626	2,137.91	7,922	7,887.63
18	PALAMU	36,303	33,824.74	22,348	24,790.17	4,723	8,675.45	8,544	7,313.92
19	RAMGARH	10,922	17,915.02	14,982	32,468.29	3,034	6,009.29	3,352	8,315.22
20	RANCHI	2,25,592	1,11,456.24	2,00,015	2,03,633.40	36,083	34,078.34	37,460	63,609.16
21	SAHIBGANJ	6,606	8,178.09	21,693	21,059.75	1,842	2,833.79	9,659	9,824.22
22	SERAIKELA-KHARSAWAN	25,826	16,184.72	49,836	42,722.75	4,540	4,210.81	9,388	10,698.45
23	SIMDEGA	5,070	4,935.54	17,186	17,639.22	881	1,075.48	2,781	3,989.44
24	WEST SINGHBHUM	11,654	15,834.88	57,301	70,421.48	2,394	4,340.00	11,822	18,806.09
GRAND TOTAL		5,93,405	5,33,143.24	7,21,446	8,57,523.66	1,03,222	1,64,616.79	1,71,898	2,56,871.23

SOURCE:SLBC PORTAL

STATE LEVEL BANKERS' COMMITTEE - JHARKHAND
CONVENOR BANK OF INDIA
ADVANCES TO WOMEN - BANK WISE
AS ON 31st MARCH 2025

[No. in Actual and Amt. in Lakh]

Annexure- 18 (A)

SI No	BANK NAME	OUTSTANDING LOANS TO WOMEN		INDIVIDUAL WOMEN		LOANS DISBURSED TO WOMEN	
		A/Cs	Amount	A/Cs	Amount	A/Cs	Amount
1	STATE BANK OF INDIA	1,37,761	4,39,711.55	51,451	23,208.52	65,926	1,84,037.36
2	BANK OF INDIA	2,16,680	3,68,327.86	15,043	3,881.79	52,056	58,573.31
3	INDIAN BANK	21,652	43,352.00	2,298	793.19	3,638	9,620.46
4	CENTRAL BANK OF INDIA	13,129	47,359.79	154	40.18	7,524	22,378.29
5	PUNJAB NATIONAL BANK	29,784	1,00,880.05	170	93.74	6,830	30,544.72
6	CANARA BANK	34,008	1,02,236.98	19,271	9,023.92	19,908	43,573.46
7	UNION BANK OF INDIA	20,099	55,313.19	11,214	5,035.85	11,930	26,479.72
8	UCO BANK	8,936	21,519.48	3,746	1,421.98	2,031	7,522.72
9	BANK OF BARODA	19,048	63,403.25	8,507	3,490.33	7,917	24,041.51
10	INDIAN OVERSEAS BANK	5,127	17,107.92	88	52.81	1,730	4,426.81
11	PUNJAB AND SINDH BANK	1,142	6,624	390	111	312	1,467.22
12	BANK OF MAHARASHTRA	1,505	6,468.39	380	38.34	2,698	3,557.76
13	IDBI BANK LTD	5,579	33,726.28	114	32.92	3,133	14,630.73
14	IDFC FIRST BANK LIMITED	78,655	27,168.87	41,180	10,115.27	50,328	22,893.96
15	FEDERAL BANK LTD	1,327	5,220.65	1	0.51	1,709	6,699.07
16	HDFC BANK LTD	92,302	1,31,189.12	11,738	2,028.65	24,779	33,525.16
17	ICICI BANK LTD	31,742	2,71,194.40	827	271.78	23,763	90,329.79
18	KARNATAKA BANK LTD	102	1,034.58	1	0.87	57	341.08
19	AXIS BANK LTD	81,029	43,446.11	29,327	5,996.97	18,185	24,101.62
20	INDUSIND BANK	17,788	14,740.47	17,788	14,740.47	4,828	7,352.54
21	JAMMU & KASHMIR BANK LTD	137	502.79	43	91.18	31	205.33
22	YES BANK	3,818	5,601.25	5	1.93	2,679	2,425.48
23	KOTAK MAHENDRA BANK LTD	34,815	12,524.93	25,446	5,623.16	13,863	7,126.83
24	SOUTH INDIAN BANK LTD	258	451.17	-	-	408	792.86
25	DBS BANK	62	105.87	-	-	1	-
26	KARUR VYSYA BANK	37	226.84	-	-	20	146.78
27	BANDHAN BANK	2,47,916	1,05,389.97	1,68,724	54,188.31	1,57,001	1,01,691.80
28	JHARKHAND RAJYA GRAMIN BANK	76,495	85,619.96	76,481	85,596.95	23,991	31,557.34
29	DHANBAD CENTRAL CO-OP.BANK	283	490.93	160	62.11	291	421.05
30	JHARKHAND STATE COOPERATIVE BANK LTD	7,483	9,814.00	403	832.31	11,595	14,675.07
31	ESAF SMALL FINANCE BANK LIMITED	41,815	10,804.32	41,815	10,804.32	18,460	8,513.44
32	UJJIVAN SMALL FINANCE BANK	1,60,870	58,726.27	11,872	3,598.04	70,855	45,576.74
33	UTKARSH SMALL FINANCE BANK LIMITED	2,17,020	75,078.33	1,98,737	64,443.57	98,454	49,715.94
34	JANA SMALL FINANCE BANK	47,890	18,846.00	21,327	9,808.80	26,556	15,210.25
35	AU Small Finance Bank	21,113	3,249.82	-	-	2,323	1,093.81
36	City Union	181	301.34	-	-	340	407.06
37	RBL Bank	1,74,992	36,229.02	1,74,992	36,229.02	7,159	3,289.31
GRAND TOTAL		18,52,580	22,23,988	9,33,693	3,51,659	7,43,309	8,98,946

SOURCE:SLBC PORTAL

STATE LEVEL BANKERS' COMMITTEE - JHARKHAND

CONVENOR BANK OF INDIA

ADVANCES TO WOMEN- DISTRICT WISE

AS ON 31st MARCH 2025

[No. in Actual and Amt. in Lakh]

Annexure- 18 (B)

SL NO	DISTRICT NAME	OUTSTANDING LOANS TO WOMEN		INDIVIDUAL WOMEN		LOANS DISBURSED TO WOMEN	
		A/Cs	Amount	A/Cs	Amount	A/Cs	Amount
1	BOKARO	97,316	1,45,052.66	35,952	13,748.31	38,425	54,996.43
2	CHATRA	33,993	31,642.64	16,106	6,185.03	13,147	10,793.29
3	DEOGHAR	62,450	69,152.14	29,301	12,922.09	34,554	36,290.93
4	DHANBAD	3,38,795	2,55,978.85	2,31,321	56,292.72	77,065	93,648.76
5	DUMKA	56,981	42,573.45	42,484	16,679.76	29,081	23,018.35
6	EAST SINGHBHUM	1,90,145	3,30,379.22	62,823	25,957.46	94,935	1,32,961.72
7	GARHWA	53,748	31,805.87	36,960	16,380.24	20,886	16,398.03
8	GIRIDIH	1,21,608	85,774.98	65,630	22,513.42	48,054	36,396.76
9	GODDA	53,037	38,789.22	37,446	16,262.28	24,854	21,862.48
10	GUMLA	26,032	32,799.76	8,026	3,986.72	10,596	11,254.31
11	HAZARIBAGH	99,376	1,11,715.07	40,416	16,429.75	41,129	46,092.87
12	JAMTARA	16,576	15,115.06	10,622	5,053.06	9,169	7,193.68
13	KHUNTI	21,236	21,917.45	10,415	3,332.24	7,015	8,829.53
14	KODERMA	47,097	46,267.59	15,945	5,697.33	17,998	17,074.59
15	LATEHAR	15,665	15,713.89	10,172	5,378.85	6,388	7,067.41
16	LOHARDAGA	19,655	26,177.67	7,768	2,973.53	8,643	9,212.62
17	PAKUR	48,627	30,380.46	37,397	14,746.99	30,454	20,435.44
18	PALAMU	94,217	64,324.15	59,960	27,893.74	33,654	29,747.84
19	RAMGARH	51,686	65,682.20	27,519	9,057.19	20,471	25,217.17
20	RANCHI	2,33,552	5,84,929.84	65,829	34,604.86	1,02,184	2,15,825.03
21	SAHIBGANJ	51,760	34,218.64	37,271	17,352.96	25,790	20,269.72
22	SERAIKELA-KHARSAWAN	50,917	66,330.37	18,355	7,714.35	19,307	23,349.57
23	SIMDEGA	16,458	18,452.76	5,662	2,242.32	7,194	7,341.96
24	WEST SINGHBHUM	51,653	58,813.90	20,313	8,253.43	22,316	23,667.87
GRAND TOTAL		18,52,580	22,23,987.86	9,33,693	3,51,658.62	7,43,309	8,98,946.37

SOURCE:SLBC PORTAL

STATE LEVEL BANKERS' COMMITTEE - JHARKHAND
CONVENOR : BANK OF INDIA
BANK-WISE CASA AND AADHAAR AUTHENTICATION AS ON 31st MARCH 2025

No in Actuals Annexure-19 (A)

SL NO	BANK NAMES	Number of operative CASA	Number of Aadhaar seeded CASA	% of CASA Aadhaar seeding	Number of Authenticated CASA	% CASA Authentication
LEAD BANKS						
1	STATE BANK OF INDIA	1,09,24,479	69,00,647	63.17%	48,36,773	44.27%
2	BANK OF INDIA	87,81,900	3,464	0.04%	82,20,464	93.61%
3	INDIAN BANK	18,86,046	12,95,181	68.67%	11,30,134	59.92%
A	SUB TOTAL	2,15,92,425	81,99,292	37.97%	1,41,87,371	65.71%
OTHERS PUBLIC SECTOR BANKS						
1	CENTRAL BANK OF INDIA	10,39,764	6,78,306	65.24%	8,29,072	79.74%
2	PUNJAB NATIONAL BANK	24,45,950	23,55,815	96.31%	20,42,791	83.52%
3	CANARA BANK	16,91,243	16,24,312	96.04%	3,78,113	22.36%
4	UNION BANK OF INDIA	85,904	1,06,420	123.88%	11,11,412	1293.78%
5	UCO BANK	6,51,276	8,13,862	124.96%	8,13,862	124.96%
6	BANK OF BARODA	15,54,306	17,11,666	110.12%	13,86,222	89.19%
7	INDIAN OVERSEAS BANK	3,48,203	1,98,759	57.08%	3,07,654	88.35%
8	PUNJAB AND SINDH BANK	94,053	95,133	101.15%	77,472	82.37%
9	BANK OF MAHARASHTRA	1,36,389	1,21,474	89.06%	299	0.22%
B	SUB TOTAL	80,47,088	77,05,747	95.76%	69,46,897	86.33%
PRIVATE SECTOR BANKS						
1	IDBI BANK LTD	3,44,550	2,72,820	79.18%	1,66,754	48.40%
2	IDFC FIRST BANK LIMITED	29,410	25,925	88.15%	25,925	88.15%
3	FEDERAL BANK LTD	36,166	32,711	90.45%	25,486	70.47%
4	HDFC BANK LTD	3,62,956	1,43,602	39.56%	1,36,069	37.49%
5	ICICI BANK LTD	4,57,925	4,53,487	99.03%	5,19,760	113.50%
6	KARNATAKA BANK LTD	18,829	13,451	71.44%	2,117	11.24%
7	AXIS BANK LTD	4,80,762	1,28,528	26.73%	1,20,989	25.17%
8	INDUSIND BANK	10,25,513	5,93,856	57.91%	-	0.00%
9	JAMMU & KASHMIR BANK LTD	8,840	2,870	32.47%	2,829	32.00%
10	YES BANK	22,579	16,600	73.52%	13,467	59.64%
11	KOTAK MAHENDRA BANK LTD	2,42,519	2,39,656	98.82%	18,790	7.75%
12	SOUTH INDIAN BANK LTD	4,098	226	5.51%	2,646	64.57%
13	DBS BANK	4,972	4,503	90.57%	4,410	88.70%
14	KARUR VYSYA BANK	43	330	767.44%	10	23.26%
15	BANDHAN BANK	7,34,819	22,024	3.00%	5,43,657	73.99%
16	RBL BANK	1,31,612	1,31,568	99.97%	-	0.00%
17	CITY UNION	1,013	860	84.90%	5	0.49%
C	SUB TOTAL	39,06,606	20,83,017	53.32%	15,82,914	40.52%
A+B+C	TOTAL COMMERCIAL BANK	3,35,46,119	1,79,88,056	53.62%	2,27,17,182	67.72%
REGIONAL RURAL BANK						
D	JHARKHAND RAJYA GRAMIN BANK	45,95,459	37,10,673	80.75%	48,89,112	106.39%
COOPERATIVE BANKS						
1	DHANBAD CENTRAL CO-OP.BANK	33,726	54,367	161.20%	-	0.00%
2	JHARKHAND STATE COOPERATIVE BANK LTD	12,31,407	5,47,510	44.46%	7,82,890	63.58%
E	SUB TOTAL	12,65,133	6,01,877	47.57%	7,82,890	61.88%
SMALL FINANCE BANKS						
1	ESAF SMALL FINANCE BANK LIMITED	1,65,536	-	0.00%	1,65,536	100.00%
2	UJJIVAN SMALL FINANCE BANK	2,66,425	2,64,261	99.19%	2,64,261	99.19%
3	UTKARSH SMALL FINANCE BANK LIMITED	2,36,639	2,26,018	95.51%	-	0.00%
4	JANA SMALL FINANCE BANK	92,129	83,075	90.17%	59,820	64.93%
5	AU SMALL FINANCE BANK	2,462	18	0.73%	2,122	86.19%
F	SUB TOTAL	7,63,191	5,73,372	75.13%	4,91,739	64.43%
PAYMENT BANKS						
1	AIRTEL PAYMENTS BANK	90,667	90,667	100.00%	90,667	100.00%
2	INDIA POST PAYMENTS BANK	25,40,072	17,99,950	70.86%	25,40,072	100.00%
3	FINO PAYMENTS BANK	5,18,812	5,18,812	100.00%	5,18,746	99.99%
G	SUB TOTAL	31,49,551	24,09,429	76.50%	31,49,485	100.00%
GRAND TOTAL (A+B+C+D+F+G)		4,33,19,453	2,52,83,407	58.37%	3,20,30,408	73.94%

SOURCE: SLBC PORTAL

STATE LEVEL BANKERS' COMMITTEE - JHARKHAND

CONVENOR : BANK OF INDIA

DISTRICT WISE CASA AND AADHAAR AUTHENTICATION AS ON 31st MARCH 2025

No in Actuals Annexure- 19 (B)

SL NO	DISTRICT NAMES	Number of operative CASA	Number of Aadhaar seeded CASA	% of CASA Aadhaar seeding	Number of Authenticated CASA	% CASA authentication
1	BOKARO	24,64,268	11,02,850	44.75%	18,49,677	75.06%
2	CHATRA	12,28,799	6,01,504	48.95%	9,92,480	80.77%
3	DEOGHAR	21,84,657	15,11,245	69.18%	15,29,608	70.02%
4	DHANBAD	34,34,645	17,62,195	51.31%	23,99,828	69.87%
5	DUMKA	16,10,103	11,51,691	71.53%	10,71,413	66.54%
6	EAST SINGHBHUM	34,34,550	16,33,841	47.57%	24,62,123	71.69%
7	GARHWA	16,04,130	12,57,621	78.40%	12,00,864	74.86%
8	GIRIDIH	29,40,929	14,77,699	50.25%	23,88,139	81.20%
9	GODDA	15,77,084	11,52,925	73.10%	10,92,576	69.28%
10	GUMLA	11,46,901	5,95,312	51.91%	10,27,774	89.61%
11	HAZARIBAGH	24,25,135	13,03,080	53.73%	19,35,876	79.83%
12	JAMTARA	8,91,373	5,55,786	62.35%	6,32,539	70.96%
13	KHUNTI	5,87,129	3,45,096	58.78%	5,16,513	87.97%
14	KODERMA	10,17,878	4,54,301	44.63%	7,68,862	75.54%
15	LATEHAR	9,09,397	6,88,466	75.71%	6,81,779	74.97%
16	LOHARDAGA	6,17,261	2,82,678	45.80%	5,47,909	88.76%
17	PAKUR	10,66,683	7,17,163	67.23%	7,90,971	74.15%
18	PALAMU	25,90,108	20,19,397	77.97%	18,72,985	72.31%
19	RAMGARH	12,07,218	5,81,421	48.16%	9,07,037	75.13%
20	RANCHI	51,78,033	30,79,476	59.47%	32,37,667	62.53%
21	SAHIBGANJ	14,55,299	10,36,867	71.25%	10,66,199	73.26%
22	SERAIKELA-KHARSAWAN	12,76,969	6,25,999	49.02%	9,99,366	78.26%
23	SIMDEGA	6,95,710	3,33,579	47.95%	6,39,731	91.95%
24	WEST SINGHBHUM	17,75,194	10,13,215	57.08%	14,18,492	79.91%
GRAND TOTAL		4,33,19,453	2,52,83,407	58.37%	3,20,30,408	73.94%

SOURCE: SLBC PORTAL

STATE LEVEL BANKERS' COMMITTEE
CONVENOR: BANK OF INDIA
BANK STATE HEADS CONTACT DETAILS

SL NO	BANK NAME	STATE HEAD	DESIGNATION	CONTACT	EMAIL
1	BANK OF BARODA	SHRI JAGJEET KUMAR	DEPUTY GENERAL MANAGER	8799449762	RM.RANCHI@BANKOFBARODA.COM
2	BANK OF INDIA	SHRI GURU PRASAD GOND	GENERAL MANAGER	9987041220	FGMORANCHI.RANCHI@BANKOFINDIA.CO.IN
3	CANARA BANK	SHRI SUJIT KUMAR SAHOO	GENERAL MANAGER	9334913525	SKSAHOO@CANARABANK.COM
4	CENTRAL BANK OF INDIA	SHRI R.C GOEL	DEPUTY GENERAL MANAGER	9264291876	RMRANRO@CENTRALBANK.CO.IN
5	INDIAN BANK	SHRI RAJESH SHARAN	DEPUTY GENERAL MANAGER	9800005483	RAJESH.SHARAN@INDIANBANK.CO.IN
6	INDIAN OVERSEAS BANK	SHRI MANISH KUMAR	DEPUTY GENERAL MANAGER	9086761122	2845RM@IOBNET.CO.IN, RANCHIRM@IOBNET.CO.IN
7	PUNJAB NATIONAL BANK	SHRI AWADHESH KUMAR JHA	DEPUTY GENERAL MANAGER	7044079919	CORANCHISOUTH@PNB.CO.IN
8	STATE BANK OF INDIA	SHRI PRABHAS BOSE	GENERAL MANAGER	9669288088	GM3.LHOPAT@SBI.CO.IN
9	UNION BANK OF INDIA	SHRI ALOK KUMAR	DEPUTY GENERAL MANAGER	9007781246	RH.RANCHI@UNIONBANKOFINDIA.BANK
10	BANK OF MAHARASHTRA	MS SHIKHA KUMARI CHOUDHARY	ASST GENERAL MANAGER	9971149208	ZMRANCHI@MAHABANK.CO.IN
11	PUNJAB AND SINDH BANK	SHRI SAMINDER SINGH	ZONAL MANAGER-DGM	9830014432	ZO.KOLKATA@PSB.CO.IN
12	UCO BANK	MS BHAWNA SINHA	DEPUTY GENERAL MANAGER	9835600823	ZO.RANCHI@UCOBANK.CO.IN
13	DHANBAD CENTRAL CO-OP.BANK	SHRI PUSHKAR BHAGAT	CHIEF EXECUTIVE OFFICER	9693595573	MD@DHANBADCCB.IN
14	JHARKHAND RAJYA GRAMIN BANK	SHRI M M BARIAR	CHAIRMAN	9492783000	CHAIRMAN@JRGB.IN
15	JHARKHAND STATE COOPERATIVE BANK LTD	SHRI PARISHESH PATHAK	CHIEF EXECUTIVE OFFICER	8709199091	PARISHESH@JSCB.GOV.IN
16	AXIS BANK LTD	SHRI NIHAR RANJAN PANDA	SENIOR VICE PRESIDENT	9438251177	NIHAR.PANDA@AXISBANK.COM
17	BANDHAN BANK	SHRI AMIT KUMAR SINGH	RH	9771247666	AMIT.SINGH2@BANDHANBANK.COM
18	DBS BANK	SHRI BHUWAN SHARMA	SENIOR VICE PRESIDENT	9987026354	BHUWAN@DBS.COM
19	FEDERAL BANK LTD	SHRI ABHISHEK KUMAR	DVP	8240891162	ABHISHEK_KUMAR@FEDERALBANK.CO.IN
20	HDFC BANK LTD	SHRI DHARMENDRA KUMAR	SR. VICE PRESIDENT	8335897070	DHARMENDRA.KUMAR1@HDFCBANK.COM
21	ICICI BANK LTD	SHRI DEBABRATA DHAR	CITY BUSINESS HEAD	9830442821	DEBABRATA.DHAR@ICICIBANK.COM
22	IDBI BANK LTD	SHRI ROHIT KUMAR SINGH	DEPUTY GENERAL MANAGER	8767352490	ROHIT.SINGH@IDBI.CO.IN
23	IDFC FIRST BANK LIMITED	SHRI MANISH BHARTI	CLUSTER HEAD	7250483060	MANISH.BHARTI@IDFCFIRSTBANK.COM
24	INDUSIND BANK	SHRI QUAMRUL HODA	STATE HEAD	9830992994	QUAMRUL.HODA@INDUSIND.COM
25	JAMMU & KASHMIR BANK LTD	SHRI RAJESH SHARMA	CLUSTER HEAD	9008106474	RAJESH.SHARMA@JKBMAIL.COM
26	KARUR VYSYA BANK	SHRI SANJEEV KR. JENA	SR MANAGER	8584897492	SANJIB@KVBMAIL.COM
27	KARNATAKA BANK LTD	SHRI KARTHIK .K	CLUSTER HEAD	8861682164	karthik.k@ktkbank.com
28	KOTAK MAHENDRA BANK LTD	SHRI MITHILESH G KUMAR	SENIOR VICE PRESIDENT	9758673300	MITHILESH.G.KUMAR@KOTAK.COM
29	SOUTH INDIAN BANK LTD	SHRI MANOJ K	CHIEF MANAGER & CLUSTER HEAD	8547290035	MANOJK@SIB.CO.IN
30	YES BANK	SHRI AMIT KUMAR ROY	CLUSTER HEAD	6202042791	AMITKUMAR.ROY@YESBANK.IN
31	RBL BANK	SHRI GOPAL KUMAR	ASSISTANT VICE PRESIDENT	8877888807	GOPAL.KUMAR@RBLBANK.COM
32	JANA SMALL FINANCE BANK	SHRI ALOK KUMAR RANJAN	STATE HEAD	7360076871	alok.ranjan@janabank.com
33	UJJIVAN SMALL FINANCE BANK	SHRI RAVI SHANKAR	DISTRIBUTION MANAGER	7781003289	RAVI.SHANKAR@UJJIVAN.COM
34	UTKARSH SMALL FINANCE BANK LIMITED	SHRI RAJKUMAR CHOUBEY	ZONAL HEAD	7753889702	rajkumar.chaubey@utkarsh.bank
35	ESAF SMALL FINANCE BANK LIMITED	SHRI PINTU KUMAR SINGH	CLUSTER HEAD	8714629246	PINTU.SINGH@ESAFBANK.COM
36	AU SMALL FINANCE BANK	SHRI PANKAJ AGARWAL	DEPUTY REGIONAL OPERATIONS & SERVICE MANAGER	8905000000	PANKAJ AGARWAL <PANKAJ.AGARWAL1@AUBANK.IN>
37	FINO PAYMENTS BANK	SHRI SHAILENDRA JHA	ASSOCIATE VICE PRESIDENT	9955996520	SHAILENDRA.JHA@FINOBANK.COM
38	AIRTEL PAYMENTS BANK	SHRI VINAYAK PATIL	CHIEF MANAGER	9890999888	VINAYAK.PATIL@AIRTELBANK.COM
39	INDIA POST PAYMENTS BANK	SHRI SHRI SANJOY NATH	ASST. GENERAL MANAGER	8149014275	SANJOY.N@IPPBONLINE.IN
40	PAYTM PAYMENT BANK	SHRI KUNJAN NASSA	ASST. GENERAL MANAGER	9814592825	KUNJAN.NASSA@PAYTMBANK.COM
41	CITY UNION	SHRI ARKA BHATTACHARYA	BRANCH HEAD	8777344082	

STATE LEVEL BANKERS' COMMITTEE

CONVENOR: BANK OF INDIA

DETAILS OF LEAD DISTRICT MANAGER (LDMS) IN THE DISTRICTS

Sr. No.	State Name	District Name	Lead Bank Name	LDM Name	LDM Mobile Number	LDM Email ID
1	JHARKHAND	BOKARO	BANK OF INDIA	SHRI ABID HUSSIAN	8451978491	ldmo.bokaro2@bankofindia.co.in
2	JHARKHAND	CHATRA	BANK OF INDIA	SHRI RAVINDRA KUMAR SINGH	8340133328	ldmo.chatra@bankofindia.co.in
3	JHARKHAND	DHANBAD	BANK OF INDIA	SHRI AMIT KUMAR	8298715715	dhanbad.Leadbank@bankofindia.co.in
4	JHARKHAND	EAST SINGHBHUM	BANK OF INDIA	SHRI SANTOSH KUMAR	7260814454	LDM.EastSinghbhum@bankofindia.co.in
5	JHARKHAND	GIRIDIH	BANK OF INDIA	SHRI AMRIT CHOUDHARY	8210169991	LDMO.Giridih@bankofindia.co.in
6	JHARKHAND	GUMLA	BANK OF INDIA	SHRI PAWAN KUMAR	8879743105	LDM.Ranchi@bankofindia.co.in
7	JHARKHAND	HAZARIBAG	BANK OF INDIA	SHRI KISHOR KUMAR	9572016960	hazaribagh.leadbank@bankofindia.co.in
8	JHARKHAND	KHUNTI	BANK OF INDIA	SHRI RISHIKISORE	9661859585	LDMO.Khunti@bankofindia.co.in
9	JHARKHAND	KODERMA	BANK OF INDIA	SHRI VIMAL KANT JHA	7710967100	LDMO.koderma@bankofindia.co.in
10	JHARKHAND	LOHARDAGA	BANK OF INDIA	SHRI NITIN KUMAR	8177819118	LDO.Lohardaga@bankofindia.co.in
11	JHARKHAND	RAMGARH	BANK OF INDIA	SHRI DILIP MAHLI	7796504828	LDMO.Ramgarhcantt@bankofindia.co.in
12	JHARKHAND	RANCHI	BANK OF INDIA	SHRI AJIT KUMAR	9007826480	Ranchi.Leadbank@bankofindia.co.in
13	JHARKHAND	SARAIKELA KHARSWAN	BANK OF INDIA	SHRI BARUN KUMAR CHOUDHARY	7903255293	LdmSeraikrela-Kharsawan.Jamshedpur@bankofindia.co.in
14	JHARKHAND	SIMDEGA	BANK OF INDIA	SHRI SANIZ MINZ	7991140367	LDO.Simdega@bankofindia.co.in
15	JHARKHAND	WEST SINGHBHUM	BANK OF INDIA	SHRI DIWAKAR SINHA	8936802753	LDM.Westsinghbhum@bankofindia.co.in
16	JHARKHAND	DUMKA	INDIAN BANK	SHRI CHANDRASHEKAR PATEL	9074485076	lbodumka@gmail.com
17	JHARKHAND	GODDA	INDIAN BANK	SHRI CHANDAN CHAUHAN	7781919295	ldmgodda@gmail.com
18	JHARKHAND	DEOGHAR	STATE BANK OF INDIA	SHRI RAJEEV KUMAR	7992310119	ldmdeoghar.rb01@sbi.co.in
19	JHARKHAND	GARHWA	STATE BANK OF INDIA	SHRI S K RANJAN	9934363709	Ldm.garhwa@gmail.com
20	JHARKHAND	JAMTARA	STATE BANK OF INDIA	SHRI BALADITYA KUMAR	9470650026	LDM.JAMTARA@SBI.CO.IN
21	JHARKHAND	LATEHAR	STATE BANK OF INDIA	SHRI RAJEEV KUMAR MANDILWAR	7781011677	ldm.latehar@gmail.com
22	JHARKHAND	PAKUR	STATE BANK OF INDIA	SHRI DHANESHWAR BESRA	9771438410	ldmpakur@gmail.com
23	JHARKHAND	PALAMU	STATE BANK OF INDIA	SHRI ANTHONI LEYANGI	9934363710	ldm.palamu@gmail.com
24	JHARKHAND	SAHIBGANJ	STATE BANK OF INDIA	SHRI SUDHIR KUMAR	9771438409	ldmsahebganj@gmail.com

STATE LEVEL BANKERS' COMMITTEE, JHARKHAND

CONVENER : BANK OF INDIA

CONTACT DETAILS OF RSETI DIRECTORS IN JHARKHAND

<u>SL NO</u>	<u>RSETI NAME</u>	<u>BANK</u>	<u>RSETI DIRECTOR</u>	<u>CONTACT NO</u>	<u>EMAIL ID</u>
1	BOKARO	BANK OF INDIA	SHRI SUMAN PRABHAT EKKA	8848507291	RSETI.BOKARO@gmail.com
2	CHATRA	BANK OF INDIA	SHRI BASANT KUMAR	8825219149	RSETI.CHATRA1234@GMAIL.COM
3	DHANBAD	BANK OF INDIA	SHRI AVINASH CHANDRA	8420855731	rsetidhanbad0116@gmail.com
4	EAST SINGHBHUM	BANK OF INDIA	SHRI DEVENDRA NATH HEMBRAM	8210368414	RSETI.SINGHBHUMEAST@GMAIL.COM
5	GIRIDIH	BANK OF INDIA	SHRI ABISHEK KAMAL	8873585055	rseti.giridih@gmail.com
6	GUMLA	BANK OF INDIA	SHRI NIPUN GUPTA	7667291682	director.gumla@gmail.com
7	KHUNTI	BANK OF INDIA	SHRI MITHLISEH KUMAR	9113472029	RSETI.KHUNTI@BANKOFINDIA.CO.IN
8	KODERMA	BANK OF INDIA	SHRI MANOHAR NIRALA	7909026990	RSETI.KODERMA@GMAIL.COM
9	LOHARDAGA	BANK OF INDIA	SHRI SURESH BHAGAT	9905705707	SSPSLOHARDAGA123@GMAIL.COM
10	RAMGARH	BANK OF INDIA	SHRI TARKESHWAR KUMAR	7092999336	RSETI2021@GMAIL.COM
11	SIMDEGA	BANK OF INDIA	SHRI SHEIT BASANT KHALKHO	6299648313	RSETI.SIMDEGA12@GMAIL.COM
12	WEST SINGHBHUM	BANK OF INDIA	SHRI SANDEEP BIRULY	6306804300	RSETIWESTSINGHBHUM@GMAIL.COM
13	RUDSETI	CANARA BANK	SHRI SANJEET KUMAR	8987630048	RUDSETI RANCHI <RUDSETIRANCHI@GMAIL.COM>
14	DUMKA	INDIAN BANK	SHRI PANKAJ KR CHOUDHARY	7856940518	INDIAN BANK RSETI DUMKA DUMKA <ABRSETI.DUMKA@GMAIL.COM>
15	GODDA	INDIAN BANK	SHRI VINAY YADAV	9031797999	RSETI GODDA <RSETIGODDA@GMAIL.COM>
16	HAZARIBAG	INDIAN BANK	SHRI EUGINE SANGA	7797143309	INDIAN BANK RSETI HAZARIBAG <RSETIHAZARIBAG@GMAIL.COM>
17	SARAIKELA	PUNJAB NATIONAL BANK	SHRI NISHA RANI KIRO	7007609159	PNB RSETI <PNBRSETISERAIKELLA@GMAIL.COM>
18	DEOGHAR	STATE BANK OF INDIA	SHRI BHOLA BILUNG	7781011695	SBIRSETI DEOGHAR <SBIRSETIDEOGHAR@GMAIL.COM>
19	GARHWA	STATE BANK OF INDIA	SHRI INDU BHUSHAN LALL	9934363763	SBI-RSETI GARHWA <SBIRSETI.GARHWA@GMAIL.COM>
20	JAMTARA	STATE BANK OF INDIA	SHRI JITENDRA KR SINGH	9755305507	SBI RSETI JAMTARA <DIRECTOR.RSETIJAMTARA@GMAIL.COM>
21	LATEHAR	STATE BANK OF INDIA	SHRI SANT PRAKASH BHAGAT	7781011678	SBIRSETI LATEHAR <RSETI.LATEHAR@GMAIL.COM>
22	PAKUR	STATE BANK OF INDIA	SHRI RAJESH KUMAR MISHRA	9771414162 9955997731	SBI RSETI PAKUR <RSETIPAKUR@GMAIL.COM>
23	PALAMU	STATE BANK OF INDIA	SHRI BRAHMANAND SHAH	6206643450	SBI-RSETI PALAMU <SBIRSETIPALAMU@GMAIL.COM>
24	RANCHI	STATE BANK OF INDIA	SHRI RANJEET KUMAR JHA	9771450515	RSETI RANCHI <RSETI.RANCHI@GMAIL.COM>
25	SAHEBGANJ	STATE BANK OF INDIA	SHRI RABINDRA KUMAR	91637 96069	SBI RSETI SAHIBGANJ <RSETI.SAHEBGANJ2012@GMAIL.COM>

SOURCE: RSETIS



राज्य स्तरीय बैंकर्स समिति भारत खण्ड

राज्य स्तरीय बैंकर्स समिति की मार्च 2025 तिमाही
के उप समिति बैठकों की कार्यवृत्त

संयोजक:-

बैंक ऑफ़ इंडिया



रिश्तों की जमापूँजी

कार्यालय: "ईश्वरी आर्केड", छठा तल्ला, होटल रैडिसन ब्लू के सामने, 5, मेन रोड, राँची-834001
प्रधान कार्यालय: "स्टार हाउस", सी-5, 'G' ब्लॉक, बांद्रा-कुर्ला कॉम्प्लेक्स, बांद्रा (पूर्व), मुंबई-400051

SLBC Sub Committee Meeting dates for
March 2025 Quarter

<u>SL NO</u>	<u>SUB COMMITTEE</u>	<u>MEETING DATE</u>	<u>MINUTES</u>
01	FINANCIAL INCLUSION & DIGITAL PAYMENTS	05-05-2025	AVAILABLE
02	BANKING OUTLET	05-05-2025	AVAILABLE
03	CD RATIO	06-05-2025	AVAILABLE
04	ACP	06-05-2025	AVAILABLE
05	MSME	06-05-2025	AVAILABLE
06	EXPORT FINANCE	06-05-2025	AVAILABLE
07	STEERING COMMITTEE	06-05-2025	AVAILABLE
08	VIDHANMANDAL AND OTHER ISSUES	06-05-2025	AVAILABLE
09	HOUSING	09-05-2025	AVAILABLE
10	SHG	13-05-2025	AVAILABLE
11	RSETI	13-05-2025	AVAILABLE
12	SECURITY	21-04-2025	AVAILABLE
13	AGRICULTURE & ALLIED ACTIVITIES	08-05-2025	AVAILABLE



STATE LEVEL BANKERS' COMMITTEE - JHARKHAND

Minutes of the SLBC Sub Committee meeting on Financial Inclusion, Digital Payments System and Sub- Committee on opening of Banking Outlets held on 05-05-2025 at 03:30 PM

SLBC Sub Committee Meeting on Financial Inclusion, Digital Payments System and Sub- Committee on opening of Banking Outlets was convened on **05-05-2025 at 03:30 PM** to discuss and review the progress of the following agenda items:

FINANCIAL INCLUSION AND BANKING OUTLET OPENING

1. Confirmation of minutes of last SLBC Sub- Committee meeting on FI.
2. Discussion over action taken report of previous meeting.
3. Progress of Banks under various FI initiatives under NSFI during March 25, Quarter.
 - a) Position of BCs in Jharkhand.
 - b) Progress in activation of BCs who were inactive as on 31-12-2024.
 - c) Appointment of SHG members as BC.
 - d) Branch, BC and ATM Network of Jharkhand.
 - e) Progress under PMJDY Social Security and other FI parameters
 - f) Progress of CFL projects.
 - g) Progress under TFIIP.
 - h) Vacant FLC Counselor positions.

DIGITAL PAYMENTS

4. Progress under Digitally Enabled Market Clusters
5. Appointment of one CSEe governance BC at each Digital Gram Panchayat of Jharkhand
6. Progress on Sustenance of 100% Digitization of all districts of Jharkhand

SUB – COMMITTEE ON OPENING OF BANKING OUTLETS

7. New bank branches outlets opened in Jharkhand till March quarter of FY 24 25
8. Position of Unbanked Rural Centers in Jharkhand
9. Review of various requests of Branch Opening by public representatives.
10. Any other Agenda with permission of the chair

The meeting was chaired by DGM SLBC - Shri Ch. Gopala Krishna, Manager RBI- Shri Roshan Kumar Ghiriya, Assistant General Manager NABARD- Smt. Nitu Kumari, Assistant General Manager SBI-Shri Kamlesh Mandal, Under Secretary Department of Finance, Government of Jharkhand- Shri Surendra Kumar Suman also attended the said meeting.



Senior executives/representatives from various Public Sector Banks, RRBs, Private Sector Banks, Small Finance Banks, Payment Banks attended the said meeting physically. Representatives from CSC e-governance also attended the said meeting.

Lead District Managers of all 24 Districts and representatives of CFL sponsoring NGO's namely Swadhaar Fin Access, Gram Sathi, Sakh Foundation and Agragati and representatives from Small Finance Bank also joined this meeting virtually.

Deputy General Manager SLBC Shri Ch. Gopal Krishna gave inaugural remarks to the said meeting.

Attendees from various banks and departments introduced themselves during the inaugural session.

1. **Confirmation of minutes of last SLBC Sub Committee meeting on FI**

It was informed that SLBC has not received any request for amendment in the minutes of the last SLBC Sub Committee meeting on FI which was held on 07 -02-2025 and so the minutes of the meeting were accepted as it is. **(For information of the house)**

2. **Discussion over ATR of last Sub- Committee –**

- Emphasis was placed on providing timely and point-wise replies for ATRs as late replies hinder discussion in SLBC meetings. Banks were also advised to take necessary action and accordingly prepare ATRs, right from the time they receive the minutes and should not wait for last.

(For information of the house)

- Fino Payment Bank's ATR was specifically mentioned for not providing a timeline for reducing inactive BCs and also the related strategy. **(Action point for - Fino Payments Banks)**

3. **Progress of Banks under Various Financial Inclusion Initiatives till March 2025 Quarter**

➤ **Discussion on Business Correspondent (BC) Network**

- The house was informed that Jharkhand has 331 BCs per lakh population, with a total of 1.35 Lakhs BCs however a significant number of BCs that is 27,319 were reported to be inactive as on 31-03-2025 whereas total active fixed BCs are 63,244. **(For information of the house)**

- Banks were advised to mandatorily update fixed BC details on the JDD app and BC Registry portal. **(Action point for – All SLBC member Banks)**



➤ **Discrepancies existing in the BC Registry portal data:**

- Some banks have more BCs on the BC registry portal than reported to SLBC, indicating inactive or non-existent points that need removal (8,971 BCs).

(Action point for –Fino Bank , Yes Bank Ltd , India Post Payments Bank, Bank Of Maharashtra , Bank Of India, Kotak Mahindra Bank Ltd, Canara Bank, IDFC First Bank, Indian Bank, Federal Bank Ltd, State Bank Of India, Jana Small Finance Bank, Esaf Small Finance Bank, Au Small Finance Bank, RBL Bank, Ujjivan Small Finance Bank)

- Some banks have less BCs on the BC registry portal than reported to SLBC, indicating a need to update the portal (10,272 BCs left over).

(Action point for -Airtel Payments Bank, Bank of Baroda , Axis Bank, Union Bank Of India, ICICI Bank, HDFC Bank, Indian Overseas Bank, Indusind Bank, Jharkhand Rajya Gramin Bank, Jharkhand State Co-Operative Bank, Paytm Payments Bank, Punjab National Bank, Uco Bank, Punjab & Sind Bank, Central Bank of India, IDBI Bank)

➤ **Activation of Inactive BCs**

- Progress under activation of existing inactive BCs was discussed in the forum and the house was informed that total number of inactive BCs as on 31-12-2024 were 27,319 in the State, out of which 4097 BCs have been activated/substituted or eliminated during the quarter, whereas 14, 094 BCs were left inactive as on 31-03-2025 however banks did not reported status of activation of 9128 BCs to SLBC , moreover **since 13,102** fresh inactive BCs have been added during the quarter, the number of inactive BCs as on 31-03-2025 is standing at **25,629** in the State.

(For information of the house)

- Concern was expressed regarding the ongoing sluggish process of inactive BCs. Banks specially Fino Payments Bank were requested to provide concrete, comprehensive action plans to address inactivity.

(Action Point For - Airtel Payments Bank, State Bank of India, IDFC First Bank, India Post Payments Bank, HDFC Bank, Uco Bank, Axis Bank, Bank Of India, Yes Bank Ltd, Fino Bank)

- Good Progress in reducing inactive BCs was noted for Bank of Baroda, Canara Bank, Central Bank of India and Indian Bank.

(For information of the house)

➤ **Appointment of SSG Members as BCs**

- The house was informed that There is a large number of JSLPS screened candidates are available for appointment as SHG members. The list of interested and capable SHG members is available on a portal and shared with banks.

(For information of the house)



- The house was informed that during the last financial year, 202 SHG members were appointed as BC against a target of 230 (88% achievement). Bank of India and JRGB achieved 100% of their target.

(For information of the house)

- Some banks whose achievement was 0% against the said target were advised to ensure appointment of SHG member as BC and improve their performance in next FY 2025-26.

(Action Point for - Canara Bank, Central Bank of India, HDFC Bank, IDBI Bank, IDFC First Bank, Jharkhand State Cooperative Bank, Punjab and Sind Bank)

- Representative from JSLPS flagged in the forum, the issues related to changes in Corporate BCs. Taking in context the case of Canara Bank which has appointed Zero Mass as its New corporate BCs, he told that new corporate BCs are charging high fees from the BCs including SHG members (₹8,000-₹10,000) for training and system changes when replacing old ones. Canara Bank was asked to look into it as banks representative submitted that the said charges are not applicable to SHG members.

(Action Point for – Canara Bank)

- Private Banks and Wallet Systems: A significant concern was raised about private banks using a wallet system for their BCs, where money gets stuck upon corporate BC termination, making reconciliation difficult. A suggestion was made to standardize to laptop-based systems used by most banks.

(Action Point for – All concerned Banks)

- Representative from JSLPS told, that they would be requesting corporate offices of the bank for adopting direct account linkage for SHG members.

(Action Point for – JSLPS)

- Representative from JSLPS also raised concern about pendency in approving SHG BC applications, specifically with account opening and OD account activation, despite bank approval. However, he submitted that some banks like Bank of Baroda, JRGB, Bank of India, Indian Bank, and PNB have allotted some points for appointment of SHG members as BC.

(Action Point for – Concerned Banks)

- Representative from JSLPS informed the house that they have collaborated with CSC e- governance and have referred around 350 SHG women to them for appointment as BC. Effective co-ordination between CSC e- governance, banks, and LDMs regarding this was requested during the meeting.

(Action Point for – JSLPS, CSC e- governance, concerned banks and LDMs)



➤ **District wise Growth and Decline in Active Fixed Point BC Network**

- The house was informed that six districts (Deoghar, Bokaro, Koderma, Palamu, Garhwa, Hazaribagh) showed a decline in BC numbers, with Hazaribagh seeing a significant drop of 348. Newly appointed LDM in Hazaribagh was advised to do follow up.

(Action Point for - Deoghar, Bokaro, Koderma, Palamu, Garhwa, Hazaribagh)

- LDM Koderma reported removal/activation of inactive BCs and also informed the house that new BCs will be appointed in his district and for this preference shall be given to SHG women.

(Action Point for – LDM Koderma)

- LDMs of districts showing decline in BC Network were advised that they should stop any further decline in the same as our state is in need of more banking services.

(Action Point for – LDMs of Deoghar, Bokaro, Koderma, Palamau, Garhwa, Hazaribagh)

- The house was informed that there are 1,96,15,379 PMJDY accounts in Jharkhand and 1,05,31,002 women PMJDY accounts these figures have shown Y-o-Y increase of more than 6% in the state.

(For Information of the house)

Sub- Committee on Opening of Banking Outlets

➤ **Position of Unbanked Rural Centers in Jharkhand**

- The house was informed about the concept of Unbanked rural Centers and was also informed that URCs having population above 5000 are considered as Tier 6 locations which need to be covered by any banking outlet on priority basis whereas coverage of Tier 5 locations is to be continued thereon.

(For Information of the house)

- All the banks were requested to refer the list of all URCs present in Jharkhand getting flashed on SLBC Website and try to open their bank branches or other type of banking outlets at any of these locations.

(Action Point for – All member banks)

- The house was informed that RBI has mandated opening banking outlets in 23,828 unbanked rural centers out of these 23,828 locations, LDMs have reported 6,173 locations as already having banking outlets and 17,157 needing BCs/banking outlets were allocated to different Banks. All allocated banks were requested to ensure **coverage of respective locations by 31-05-2025**.

To this SBI responded that though they have been allocated 5,000 locations opening of banking outlets at these locations depends on the budget allocated from their corporate office.

(Action Point for- State Bank Of India, Jharkhand Rajya Gramin Bank, Bank Of India, Indian Bank Punjab National Bank, Canara Bank, Bank of Baroda, Central Bank of India, Union Bank of India, Uco Bank, Airtel Payment Bank, IDBI Bank, Indian Overseas Bank, Bandhan Bank, India Post Payment Bank, ICICI Bank, HDFC Bank, Axis Bank, Utkarsh Small Finance Bank, Bank of Maharashtra , Indusind Bank, Jharkhand State Co-Operative Bank, Fino Payments Bank)



- Out of 26 Tier 5 locations having population above 5000, **14** locations were reported to be **covered** by banking outlets and details updated on CISBI.

(For Information of the house)

- 02 Locations are covered by banking outlets but details not updated on CISBI. One location Pudihasa has to be updated by Bank of India and one at Ghamaria has to be updated by Uco Bank.

(Action Point for- Bank of India and Uco Bank)

- Representative from JRGB responded that out of 4,687 locations allocated to their bank, 500 have already been covered and they have planned to cover the remaining at the earliest. They were asked to update the covered locations on the CISBI and JDD portals.

(Action Point for - Jharkhand Rajya Gramin Bank)

- All banks were urged to update coverage of locations as and when done, on relevant portals timeously for accurate reporting to RBI by the 5th of each month.

For the allocated 17,157 URC locations also banks need to report progress, even if a location is not viable that is also to be reported to SLBC.

(Action Point for- State Bank Of India, Jharkhand Rajya Gramin Bank, Bank Of India, Indian Bank Punjab National Bank, Canara Bank, Bank of Baroda, Central Bank of India, Union Bank of India, Uco Bank, Airtel Payment Bank, IDBI Bank, Indian Overseas Bank, Bandhan Bank, India Post Payment Bank, ICICI Bank, HDFC Bank, Axis Bank, Utkarsh Small Finance Bank, Bank of Maharashtra , Indusind Bank, Jharkhand State Co-Operative Bank, Fino Payments Bank)

- The house was informed that out of 36 unbanked rural locations identified by DFS and forwarded by Government of Jharkhand 31 have been reported covered by India Post Payment Bank verbally and they have been advised to ensure coverage of remaining 5 locations at the earliest possible. However, IPPB was advised by Deputy Director, Department of Finance, Shri Surendra Suman to provide the report by 06th May 2025.

(Action Point for- India Post Payments Bank)

- The house was informed that Jharkhand has a lower bank branch density (10.36 per lakh) compared to the national average (14.78 per lakh).

(For Information of the house)

- The house was informed that some banks have expanding their branch network during the last quarter these banks were HDFC Bank, ICICI Bank, Axis Bank, Utkarsh Finance Bank, State Bank of India, JRGB, Bank of India, IDBI Bank, Bank of Maharashtra, Bank of Baroda, and Punjab National Bank.

(For Information of the house)



- DGM SLBC flagged in the meeting the issue that Central Bank of India has not opened any branch during last year despite having opportunity of opening a branch at DFS identified URC in Simdega. To this representative from Central Bank informed that a survey report is pending from their concerned department.

CBI was advised that in case there will be substantial delay in providing progress report to DFS, the issue may be escalated to MD & CEO of the bank by DFS. So they must ensure timely reporting of the progress.

(Action Point for- Central Bank of India)

- Private banks like Axis, HDFC, ICICI, and Utkarsh were noted for opening good number of branches during that too specially in semi-urban and rural areas during last FY 2025-26.

(For Information of the house)

- DGM SLBC advised the house for targeting an ambitious goal of opening 200 new bank branches during FY 2025-26.

(Action Point for- All Member Banks)

- Representative from Punjab National Bank informed the house about challenges faced in getting required data (deposit, advance, NPA) from nearby branches which are important for preparation of survey reports as per IBA format, for opening of any new branch • SLBC was requested the provide necessary help in this regards as and when requested and DGM SLBC assured the necessary help upon receipt of written request from any of the bank.

(Action Point for- SLBC)

- Representative from Bandhan Bank informed that recently opened 3 branches and plans to open 7 more branches in upcoming quarter.

(For Information of the house)

- Representative from PNB informed the house that they have plans to survey for 2 branches in the month of May 2025 or June.

(For Information of the house)

- Representative from SBI also informed that they have recommended opening of some branches to their corporate center and waiting for their approval. Representative from Bank of India also informed that they also have a plan for branch expansion in Jharkhand.

(For Information of the house)

- The house was informed that two locations having population more than 3000 forwarded by Mission FI, Department of Finance, Govt. of India were allocated to Bank of Baroda and Central Bank of India for opening of a bank branch.

(For Information of the house)



- Out of DFS identified two location, Bank of Baroda has reported on 25-03-2025 that survey of the proposed branch at Bandgaon village of Sisai Block in Gumla, has been completed and report has been submitted to respective higher authorities for further approval , Bank was requested to apprise SLBC with the progress updates.

(Action Point for- Bank of Baroda)

- Out of DFS identified two locations, for opening of a bank branch at Lomboi village of Jaldega Block of Simdega, Central Bank of India has not provided any progress report to SLBC till date due to which SLBC could not apprise DFS with the same. Representative from CBI was requested to obtain the report from his team immediately and provide the information to the said committee.

(Action Point for- Central Bank of India)

➤ **Discussion on ATM Network as on 31-03-2025 in Jharkhand**

- The house was informed that there is a Y-o-Y decline of 71 ATMs in Jharkhand which is a matter of concern. The said decline was attributed because of decline in number of ATMs of Punjab & Sind Bank, Indian Bank, Indusind Bank, Esaf Bank, Federal Bank, Uco Bank, IDFC First Bank, Punjab National Bank.

(For Information of the house)

- SBI having maximum Y-o-Y decline of 68 ATMs in Jharkhand responded to the point and informed that the said reduction is due to replacement of their old BLA (Branch Linked ATMs) ATMs with TOM (Totally Outsourced Machine) ATMs.

Representative from SBI also informed that, the decline in number of ATMS may appear in future also as the timeline for completion of the aforementioned replacement is September 2025. However he also told that few new ATMs are also going to be installed.

(Action Point for – State Bank of India)

- The house was also informed that decline in ATM numbers was observed in districts: Ramgarh (-17), Khunti (-21), and Dhanbad (-16). The decline in Khunti was particularly significant where 21 out of 61 ATMs have been closed. LDMs were asked to investigate and identify potential locations for new ATMs or branches.

(Action Point for- ALL LDMs especially LDM Khunti)

- Few banks informed that some ATMS have also been closed because of having negligible footfall/hits and at some of the rural locations ATMs are being shut down at night due to negligible footfall as well as safety concerns.

(For Information of the house)



➤ **Discussion on Re-KYC**

- Manager RBI flagged a major issue in the meeting and informed that most of the banks are not submitting weekly Re-KYC status reports. Bank of Maharashtra, Canara Bank, and Central Bank of India were specifically mentioned and were advised to ensure timely submission in future.

(Action Point for- All Banks especially Bank of Maharashtra, Canara Bank, and Central Bank of India)

- The seriousness of this matter was stressed, as it is being personally followed up by the Regional Director level and also the Governor level from Head office RBI, Mumbai. Weekly reporting was a concession from earlier daily reporting requirements.

(For Information of the house)

- JRGB was asked the reasons for delay in their reporting presently which used to be timely earlier. India Post Payment Bank's reports were also reported to be delayed.

(Action Point for- JRGB and India Post Payment Bank)

- The need for timely and consistent reporting was reiterated, as the issue is ongoing until all accounts are re-activated.

(Action Point for – All Banks)

➤ **Discussion on Social Security Schemes (PMJJBY, PMSBY, APY) & their claims Settlement**

- Top and bottom performer banks for PMJJBY, PMSBY, and APY were listed.
- Private banks like IDFC, ICICI, IndusInd, J&K, Yes, South Indian Bank, Karur Vysya Bank, Dhanbad Central Cooperative Bank, and RBL were among the **bottom performers in PMJJBY**.

(For Information of the house)

- State Bank of India, Bank of India, Indian Bank, Canara Bank, Indian Overseas Bank, Punjab and Sindh Bank, Jharkhand Rajya Gramin Bank, Esaf Small Finance Bank Limited, India Post Payments Bank and Au Small Finance Bank were **among the top performers in PMJJBY**.

(For Information of the house)

- IDFC First Bank Limited, Karnataka Bank Ltd, Axis Bank Ltd, Indusind Bank, Jammu & Kashmir Bank Ltd, Yes Bank, South Indian Bank Ltd, Karur Vysya Bank, Dhanbad Central Co-Op.Bank and RBL Bank Ltd were among **the bottom performers in PMSBY**.

(For Information of the house)

- State Bank of India, Bank of India, Punjab National Bank, Canara Bank, Bank of Baroda, Indian Overseas Bank, Punjab and Sindh Bank, Jharkhand Rajya Gramin Bank, Esaf Small Finance Bank Limited and Au Small Finance Bank were among the **top performers in PMSBY**.

(For Information of the house)



- Axis Bank, HDFC and ICICI Bank mentioned conducting drives to improve performance however they were advised to intensify their efforts and their performance figures do not show significant improvement.

(Action Point for - Axis Bank, HDFC and ICICI Bank)

- A discrepancy was highlighted for India Post Payment Bank, which reported 26,288 eligible cases but only had 637 live policies for PMJJBY. All the banks including IPPB were asked to correct their base that is eligible accounts data if it's inaccurate.

(Action Point for – All member banks)

- DGM SLBC emphasised on need of renewals, as only Indian Bank showed good performance in policy continuity. A campaign for renewals is needed before June 1st.

(Action Point for – All member banks)

- The house was informed that for FY 2025-26, new enrolment target will be fixed based on NFSFI guidance, past performance, and eligible cases, to be circulated after May 31st by SLBC.

(Action Point for – SLBC)

- Claims Settlement: For PMJJBY, 96 claims are pending statewide, with Bank of Baroda (10) and UCO Bank (9) having the highest pendency. These banks were requested to clear the pendency at the earliest.

(Action Point for- Indian Bank, Central Bank, Punjab National Bank, Canara Bank, Uco Bank, Indian Overseas bank, Punjab &Singh Bank and Bank of Maharashtra)

- For PMSBY, 34 claims are pending, with Indian Bank having the most (34). These banks were requested to clear the pendency at the earliest.

(Action Point for- State Bank of India, Bank of India, Indian Bank, Central Bank, Punjab National Bank, Canara Bank, Uco Bank, Indian Overseas bank, Bank of Baroda, HDFC, JRGB, JSCB)

- Concern was raised about Bank of India's high rejection rate (50%) for PMSBY claims, all banks including BOI were advised to adopt humanitarian approach and minimise rejection.

(Action Point for- Bank of India)

- SBI was applauded for its high number of settled claims (1500).

(For Information of the house)

- Banks informed that the process for normal death claims (PMSBY) was is simple, primarily requiring a death certificate and KYC whereas Accidental death claims require FIR and post mortem reports.

- Issues leading to rejection include incomplete or incorrect document submission at the branch level and lack of proper sensitization on required documents. Communication about rejection reasons



often doesn't reach the customer or nominee. An example was given where a branch manager failed to upload documents.

(For Information of the house)

- Representative from JSLPS informed that has conducted a death survey (8000 cases) and identified around 6500 potential PMJJBY enrolments, and will submit documents to branches for processing in the next two months. Banks will need to follow up after submission. He also laid stress on need of a nodal officers at the zonal level with support staff to follow up on claim documents and status.

(Action Point for – All the banks)

➤ **Discussion on Financial Literacy and Inclusion Support**

- Position of FLC Counsellors:
Vacancies of FLC counsellors across 9 districts still persist, particularly in SBI (5) and Bank of India (4). Representative from SBI informed that advertisement is out, interviews are ongoing, aiming to fill positions by month-end.

(Action Point for – State Bank of India)

- Representative from Bank of India informed that they have been advertising for the vacant positions since long but no candidate has approached against these advertisements. He also informed that memorandum for changes in eligibility for FLC counsellors in BOI has also been sent to its Head office.

(For Information of the house)

➤ **NABARD's Financial Inclusion Fund (FIF), VLP, FDLC**

- Representative from NABARD informed that they have an MOU with JSLPS for conducting various financial literacy programs.

(For Information of the house)

- Representative from NABARD also informed that its FIF scheme provides support for financial literacy programs (camps, nukad natak) and rural connectivity (solar power, UPS, air deployment etc.). She informed that Support of ₹15,000 per event is available for Nukad Natak. Micro ATM support of ₹22,500 per device is also available for eligible entities, including banks.

(For Information of the house)

- She suggested that conducting financial literacy activities like Nukad Natak at branches could be effective given the footfall and quoted an example that NABARD provided ₹8.37 Crore in FIF support to banks last year. Some banks (Central Bank of India, UCO Bank, Bank of Maharashtra) apply for support but do not claim it. JRGB was noted as a high beneficiary.

(For Information of the house)



- **Performance CFL Centers**

- Representative from RBI informed the house that there are 88 CFL centers sponsored by 4 NGOs covering 264 blocks across all the districts of Jharkhand State.

(For Information of the house)

- One CFL sponsoring NGO, Gram Sathi was advised to increase their monthly camps per trainer.

(Action Point for – Gram Sathi)

- Concern was raised about the low outcome (enrolments in schemes, linkages) despite the number of camps conducted. SAKH foundation reported zero loan linkages. All the NGOs were advised it was stressed that camps should be outcome-based, with a target of enrolling 50-60 people per camp into schemes or linking them to banking services.

(Action Point for – Gram Sathi, Sakh Foundation, Swadhaar Finaccess, Agragati)

- Representative from RBI advised all CFLS to involve local BCs in camps to facilitate on-spot enrollments and data collection.

(Action Point for – Gram Sathi, Sakh Foundation, Swadhaar Finaccess, Agragati)

- DGM SLBC informed the house that from next quarter onwards future reviews of CFL performance will be outcome-based.

(For Information of the house)

- DGM SLBC informed the house that a physical review by Director A.K. Thakur Sir is expected in Ranchi or Deoghar soon for review of aspirational districts and state-level performance so all the Banks as well as LDMs must be prepared for the said visit.

(For Information of the house)

- **Discussion on Public Representative Requests for Branch Opening**

- Manager SLBC informed the house that several requests for branch openings based on request from public representation are still pending for conclusion.

(For Information of the house)

- For location at Budha Pahar/Badgarh Punjab National Bank was requested to carry out survey as the matter is pending since Feb 2024. Representative from PNB replied that the survey is expected this month, ideally before May 14th. She was advised to update SLBC with the same.

(Action Point for – Punjab National Bank)

- For location at Nawagarh in Baghmara, District Dhanbad –Bank of India and LDM Dhanbad were requested to expedite the process and provide progress update to SLBC.

(Action Point for – Bank of India and LDM Dhanbad)



- For location at Chainpur Block in Gumla HDFC bank was reported to have established a BC point, but since the request is for opening of a branch HDFC was requested to initiate process of branch opening.

(Action Point for – HDFC)

- For location at Jari Block in Gumla – JRGB informed that survey is ongoing , bank was requested to update the progress to SLBC.

(Action Point for – JRGB)

- For location in Raidih Block of Gumla, Punjab National Bank was requested to carry out survey at the earliest and inform SLBC with the progress made.

(Action Point for – Punjab National Bank)

- Representative from State Bank of India requested for detailed communication regarding opening of bank branch at Dumri, SLBC ensured provision of the same.

(Action Point for – SLBC)

- Representative from Union Bank of India informed that the bank was initially unaware of the request for opening of a bank branch at Bisunpur Block of Gumla District, however upon communication from SLBC the bank is following up with premises department for survey and shall be apprising SLBC with the same.

(Action Point for – Union Bank of India)

- Representative from JRGB informed that site has been identified for opening of a bank branch at Pindrajora, Chas – Bokaro and they are targeting for branch opening by June 30th.

(Action Point for – JRGB)

- Representative from State Bank of India informed the house that request for opening of a bank branch at Naudiha Bazar , Saraidih , Palamau is under consideration of its corporate office and also told that a letter in this regards has already been sent to SLBC on April 30th. SBI was requested to expedite the said process since the matter has been raised by Honorable Finance Minister , Government of Jharkhand.

(Action Point for – State Bank of India)

- Banks were asked to expedite action on these requests. Written communication to Regional Offices with copy to SLBC was requested.

(Action Point for – Concerned Banks)



DIGITAL PAYMENTS

➤ **Digitally enabled market clusters**

- **Review of progress in coverage of at least 80% digitally enabled market clusters**

Senior Manager SLBC informed the as per directives from Reserve Bank of India 121 clusters 5 clusters adopted by each LDM, which were to be provided with digital payment acceptance infrastructure to at least 80% of the units, which will make them as digitally enabled market cluster. The task has been completed by a Nodal Bank for each cluster.

(For information of the house)

Shri Roshan Ghiriya, Manager RBI, informed the house that Phase 2 of Digitally Enabled Market Clusters has now been Launched by RBI and out of 3973 units under the adopted clusters 3525 clusters have been digitalized and hence 88.72% achievement of target has been done.

(Action-All LDMs and Nodal Banks for each clusters)

➤ **Digital Gram Panchayat - Appointment of CSC e- Governance BCs at each digital gram Panchayat**

- Senior Manager SLBC, informed the house the matter has already been discussed in starting of the meeting and once again requested all the banks to appoint CSC e-governance individuals as their BC.

(Action- Bank of India, Bank of Baroda, Indian Bank , PNB , JRGB ,Uco bank Central Bank of India and SBI)

➤ **100% digitization of all the Districts**

- Senior Manager SLBC, Shri Roshan Choudhary informed the house that as per Directives of Central Office RBI dated 09th August 2023, all districts of Jharkhand were to be 100% digitalized till 31st March 2024, the said task has been completed however all the banks were **requested to sustain this 100%** digitization by ensuring 100% coverage of all newly opened accounts.

(Action Point for – All Banks)

➤ **Data and Reporting Issues**

- Issues with timely and accurate reporting were a recurring theme across various agenda items (ATRs, BC Registry updates, Re-KYC, Branch Opening surveys, Social Security Scheme data, Claim status).
- Importance of adhering to reporting formats (e.g., for URC locations, branch survey reports) was stressed.
- Delay in getting updated data from banks was noted.

The meeting ended with a vote of thanks to all attendees for their presence and valuable discussions. by AGM NABARD Mrs. Neetu Kumari.

Ch. Gopala Krishna

**(Ch. Gopala Krishna)
Deputy General Manager**

Date- 23-05-2025



MINUTES OF SUB COMIITEE ON FINANCIAL INCLUSION , BANKING OUTLET OPENING AND SUB COMIITEE ON DIGITAL PAYMENTS HELD ON 05 TH MAY 2025

SLBC Sub- Committee meeting on Steering committee Financial Inclusion, Digital Payments System and Opening of Banking Outlets

Convenor: Bank of India

BIRSA MUNDA SABHAGAR, SLBC RANCHI

Date: 05.05.2025 TIME 03:30 PM

Sl no.	Name	Designation	Bank Name	Contact No.
1	SHRI CH GOPALA KRISHNA	DEPUTY GENERAL MANAGER	STATE LEVEL BANKERS COMMITTEE	
2	SHRI SURENDRA KUMAR SINGH	UNDER SECRETARY	THE SECRETARY, FINANCE DEPARTMENT,	9431176431
3	SHRI ROSHAN KUMAR GRIYA	MANAGER	RESERVE BANK OF INDIA	7619456785
4	SMT NITU KUMARI	ASST GENERAL MANAGER	NABARD, RANCHI	7895857989
5	SHRI MANISH SHARMA	SR MANAGER	BANK OF INDIA	7001711667
6	SHRI ROSHAN CHOUDHARI	SR MANGER	STATE LEVEL BANKERS COMMITTEE	8712252343
7	SMT PRACHI MISHRA	MANAGER	STATE LEVEL BANKERS COMMITTEE	
8	SHRI A K SINHA	DIVISONAL MANAGER	CANARA BANK	9408649918
9	SHRI SANJAY KUMAR SINGH	CHIEF MANAGER	INDIAN BANK	8509858811
10	SHRI MUKES MISHRA	MANAGER	BANK OF BARODA	6287395612
11	SHRI HEMANT KUMAR	SR MANGER	INDIAN BANK	9801491770
12	SMT RASHMI	SR MANGER	PUNJAB NATIONAL BANK	9005147496
13	SHRI KAMLESH MANDAL	ASST GENERAL MANAGER	STATE BANK OF INDIA	8002504680
14	SHRI BIPIN BIHARI	CHIEF MANAGER	UNION BANK OF INDIA	9400199015
15	SHRI ANIKET VISHWAKARMA	CHIEF MANAGER	IPPB	9040372860
16	SHRI JAY BARDHAN GOVINDA	ASM	ICICI BANK LTD	7260899287
17	SHRI SUMIT KUMAR	AVP	AXIS BANK	9534500087
18	SHRI AMIT KUMAR ROY	AVP	YES BANK	6202042791
19	SHRI KUMAR MADHUKAR	SR MANAGER	HDFC BANK	7903937902
20	SHRI PIYUSH MODI	CHIEF MANAGER	CENTRAL BANK OF INDIA	9264291878
21	SHRI SHAILENDRA JHA	RH	FINO PAYMENT BANK	9955996520
22	SHRI SHAMBHU KUMAR	STATE HEAD	CSC SPV	7033635044
23	SHRI DHIRAJ HORO	SPM FI	JSLPS	8969170434
24	SHRI CHANDRAKANT KAUSHAL	MANAGER	JRG BANK	8823544912
25	JANA SMALL FINANCE BANK		THROUGH VC	TRHROUGH VC
26	UJJIVAN BANK		THROUGH VC	TRHROUGH VC
27	UTKARSH BANK		THROUGH VC	TRHROUGH VC
28	AIRTEL PAYMENT BANK		THROUGH VC	TRHROUGH VC
29	SAKH	CFL	THROUGH VC	99311 28525
30	AGARGATI	CFL	THROUGH VC	94313 32419
31	GRAM SATHI	CFL	THROUGH VC	88095 97125
32	SWADHAR	CFL	THROUGH VC	70048 17974
29	SHRI ABID HUSSIAN	BOKARO	THROUGH VC	8451978491
30	SHRI RAVINDRA KUMAR SINGH	CHATRA	THROUGH VC	8340133328
31	SHRI AMIT KUMAR	DHANBAD	THROUGH VC	8298715715
32	SHRI SANTOSH KUMAR	EAST SINGHBHUM	THROUGH VC	7260814454
33	SHRI AMRIT CHOUDHARY	GIRIDIH	THROUGH VC	8210169991
34	SHRI PAWAN KUMAR	GUMLA	THROUGH VC	8879743105
35	SHRI RAKESH AZAD	HAZARIBAG	THROUGH VC	7209822572
36	SHRI RISHIKESH KUMAR	KHUNTI	THROUGH VC	7717706616
37	SHRI NIVAS KUMAR	KODERMA	THROUGH VC	9534741185
38	SHRI NITIN KISHOR	LOHARDAGA	THROUGH VC	9835234652
39	SHRI DILIP MAHLI	RAMGARH	THROUGH VC	7796504828
40	SHRI AJIT KUMAR	RANCHI	THROUGH VC	9007826480
41	SHRI BARUN KR CHOUDHARY	SARAIKELA KHARSWAN	THROUGH VC	7903255293
42	SHRI SANIS MINZ	SIMDEGA	THROUGH VC	7991140367
43	SHRI DIWAKAR SINHA	WEST SINGHBHUM	THROUGH VC	8936802753
44	SHRI CHANDRASHEKAR PATEL	DUMKA	THROUGH VC	9074485076
45	SHRI CHANDAN CHAUHAN	GODDA	THROUGH VC	7781919295
46	SHRI SANDHU SAMAD	DEOGHAR	THROUGH VC	9771435410
47	SHRI SATYADEO RANJAN	GARHWA	THROUGH VC	9934363709
48	SHRI BALADITYA	JAMTARA	THROUGH VC	9341529204
49	SHRI RAJEEV KUMAR MANDILWAR	LATEHAR	THROUGH VC	7781011677
50	SHRI DHANESHWAR BESRA	PAKUR	THROUGH VC	9771438410
51	SHRI ANTHONI LEYANGI	PALAMU	THROUGH VC	9934363710
52	SHRI SUDHIR KUMAR	SAHIBGANJ	THROUGH VC	9771438409





**Minutes of SLBC Sub-Committee Meeting on Steering Committee/Vidhanmandal/C.D. Ratio
Held at Birsa Munda Sabhagaar, SLBC Office, Ranchi on 06.05.2025.
Through virtual mode for LDM's**

SLBC Sub-Committee Meeting on C.D. Ratio was convened on 06.05.2025 in person at Birsa Munda Sabhagaar, SLBC Office and through virtual mode with LDMs (Webex).

The meeting was chaired by Deputy General Manager, SLBC. The meeting was attended by DGM, RBI, Manager RBI, DGM NABARD, AGM NABARD, representative from Finance Department, representative from KVIC through VC, and senior executives from member banks and LDMs of concerned districts, as per list enclosed.

Deputy General Manager, SLBC Shri Ch. Gopala Krishna welcomed all the participant in the SLBC Sub Committee meeting for the quarter ending March 2025 and informed about the upcoming 91st SLBC meeting that is scheduled to be held on 14.05.2025 at Project Bhawan, Dhurwa, Ranchi.

In the inaugural remarks, Mr. Roshan Choudhary set out the context of the meeting and briefed the house on agenda items. It was informed to the house that since SLBC has not received any request for amendment of last SLBC Sub-Committee minutes, hence minutes of last SLBC Sub-Committee meeting are considered as confirmed. Thereafter as per the agenda items following points were discussed in detail and action points emerged as under:

Steering Committee & Vidhanmandal:

It was requested to the banks to refer to the RBI Master Circular on Lead Bank Scheme vide Circular No RBI/2025-26/04 FIDD.CO.LBS.BC.NO.03/02.01.001/2025-26 dated April 01,2025 wherein each Banks' controlling office at State Level has the responsibility of uploading the data in SLBC portal by 15th of Succeeding month of the end of the quarter. It was advised to the banks that SLBC data should be submitted by the banks well within stipulated time. It was also informed to the house that all the banks have been submitting the portal data on time however, few banks need to take up the matter seriously on manual data submission and should adhere to the stipulated timeline.

(Action: All Banks)

It was informed to the house that this quarter three banks namely **IndusInd Bank, Kotak Mahindra Bank and Yes Bank** has not submitted the manual report to SLBC even after regular follow ups from these banks. It was also informed to the house that the above three banks were also defaulters in the last quarter in submission of the manual reports to SLBC.

The representative from Yes Bank informed that they have timely submitted the portal reports to SLBC however, as the manual data from their backend team was delayed therefore, bank was unable to submit the same to SLBC.

DGM RBI showed her displeasure towards the regular delay in submission of the report from the Yes Bank and briefed that the reports are said manual reports because these reports are not uploaded in SLBC portal but from bank point of view all these reports can be extracted from the CBS of the bank. It was advised to the Yes Bank to have a talk with their IT team and get a customised report ready to be submitted to SLBC.

State Head of Yes Bank, Shri Amit Kumar said that he had recently joined as a State Head and assured the house that Yes Bank will timely submit the data from next quarters.

(Action: Yes Bank)



IndusInd Bank was requested to provide house with the reason for delay submission of SLBC quarterly report to which the representative from the bank informed that their IT team was at Hyderabad for office set up and assured the house that all the data will be timely submitted to SLBC from the next quarter onwards. The representative from the bank informed the house that data submitted by the bank is delayed by 22 days.

Referring to the last Sub Committee meeting wherein IndusInd Bank had assured the house for timely submission of data to SLBC, DGM RBI showed her displeasure towards regarding delay submission of data by the bank by 22 days.

It was informed that ATR given by IndusInd bank has not been accepted by the committee and the bank was also advised to nominate nodal/Controlling heads for the next SLBC meetings.

(Action: IndusInd Bank)

Shri Choudhary enquired from Kotak Mahindra Bank for the reason regarding non submission of manual report to SLBC. The nodal from the bank said that this is the first time bank has not submitted the data on time, however, the bank was apprised that in last quarter also, Kotak Mahindra Bank has not submitted their reports in time.

(Action: Kotak Mahindra Bank)

Discussion on Major Action points taken by the banks on ATR for the last SLBC Sub Committee Meeting was done in the house. It was informed that Yes Bank has not submitted its ATR for the last SLBC Sub Committee meeting held.

The representative from the bank informed that bank didn't get the response from their higher office however, from this time onwards it has been instructed from bank's head office to prepare the response of ATR from Ranchi office only. Hence, the representative assured the house that there won't be any delay from the banks side.

(Action: Yes Bank)

DGM RBI showed her displeasure regarding the non-submission of data timely to SLBC. She advised the banks to approach their respective head offices for submission of data as the quarter ends. She said that with all banks having CBS system, the generation of data should not be a hurdle in submission of data timely.

(Action: All Banks)

DGM SLBC applauded Union Bank of India on surpassing the 40% mark in CD ratio as of 31.03.2025. UBI and PNB was advised in the last SLBC Sub Committee meeting to try and surpass the 40% mark in CD ratio and in the March 2025 quarter the Credit Deposit ratio of UBI has reached to 41.49% whereas, the CD ratio of PNB has declined to 37.58%. It was informed to the house that the total deposit and total advance of PNB has grew by 3.42% and 1% respectively.

The representative from PNB informed the house that due to take over of advances from the bank the CD Ratio has declined from 39.90% to 37.58%. The representative further informed that due to some policy modification the Place of Utilization amount has also declined.

(Action: PNB Bank)

DGM SLBC enquired from the Indian Bank regarding their low Credit Deposit Ratio in the State. He also said that the CD Ratio of Indian Bank has grew marginally from 27% as on 31.12.2024 to 28.65% as on 31.03.2025 only.

The representative from the bank informed that one account out of the two accounts amounting to Rs.735 Crores that was discussed in last sub-committee meeting has been disbursed that amounts to Rs.400 Crores in the month of March 2025 and remaining amount will be disbursed in the present quarter, however, this will be reflected in the data of Place of Utilization. He further informed the house that with joining of new circle head in the bank, all the branches of Indian Bank has been allotted with the target and fortnightly review are being done from Regional Office and FGM Office.

(Action: Indian Bank)



DGM SLBC enquired about the low CD ratio of 13.15% in the State and said that the CD ratio of DCCB is only 13.15% as of 31.03.2025. It was advised to the bank to submit their response on reason for low CD ratio.

(Action: DCCB)

Bank Wise / District wise review of CD ratio:

Detailed discussion was done over Bank wise & District wise CD Ratio. Comparative analysis of Bank-wise/District-wise CD ratio of past quarters of this financial year was done. Comparison with last quarter shows that the CD Ratio has decreased from 51.13% as of 31.12.2024 to 50.68% as of 31.03.2025. It was observed that CD Ratio of almost all districts and banks have decreased in comparison to last quarter.

The house expressed concern over low CD ratio in the State. It is still far below the benchmark level of 60%. Specifically, the performance of 10 Banks and 08 Districts having less than 40% CD ratio as of 31.03.2025 were reviewed /discussed during the meeting. However, in 4th quarter of FY 2024-25, the CD ratio of UBI (41.49%) has increase above 40% mark whereas in district wise CD ratio of Palamu District (39.83%) has declined below 40% mark and the CD ratio of Deoghar District (40.22%) has surpassed 40% mark.

(Action: For information to all)

BANK WISE CD RATIO BELOW 40% - AT THE END OF MARCH 2025 (10 BANKS)

INDIAN BANK- (28.65%); PUNJAB NATIONAL BANK- (37.58%); UCO BANK- (35.29%); INDIAN OVERSEAS BANK- (36.96%); PUNJAB AND SIND BANK- (30.19%); IDBI BANK- (34.16%); SOUTH INDIAN BANK- (7.93%); DHANBAD CENTRAL CO-OPERATIVE BANK- (13.15%); JANA SFB- (28.03%); AU SFB- (31.23%).

DISTRICT WISE CD RATIO BELOW 40% -AT THE END OF MARCH 2025 (08 DISTRICTS)

CHATRA-(31.29%); DUMKA-(35.89%); GUMLA-(32.61%); JAMTARA-(30.57%); PALAMU- (39.89%); SAHIBGANJ-(38.74%); SIMDEGA-(31.09%); WEST SINGHBHUM-(23.80%).

(Action: All the above Banks & LDMS)

DGM SLBC suggested PNB (37.58%) and Indian Overseas Bank (36.96%) to thrust upon surpassing the 40% CD ratio by June 2025 quarter.

The representative from IOB said that as of date the CD ratio of bank stood at 37.82% and various outreach programs are being organized by the bank side to improve the advance, hence, it is expected to reach the CD ratio by 40% in upcoming June 2025 quarter.

(Action: PNB and IOB)

It was informed to the house that as of 31.03.2025, the CD ratio of State stood at 50.68% and, in 90th SLBC meeting all the banks had committed to Regional Director, RBI about reaching the State CD ratio to 55% by end of March 2025 but unfortunately the same has declined in March 2025 quarter. It was further informed that in Public Sector Bank there are only two banks having CD ratio above 60% mark, they are BOM (83.59%) and CBI (76.98%) whereas least CD ratio among Public sector banks is of Indian Bank (28.65%) followed by PSB (30.19%).

DGM RBI enquired about if Indian bank has analysed any reason for low CD ratio in the State. Manager, RBI also pointed out that total ACP achievement of Indian bank is only 50.45% which is also very poor on part of being a lead bank. DGM RBI advised the bank to study/analysed the reason for their poor performance.

(Action: Indian Bank)



It was informed to the house that CD Ratio of most of the Private Sector Banks are in comfortable position, however, few of the banks CD ratio needs improvement. It was informed that CD Ratio of IDBI Bank (34.16%) is on lower side and it was advised to the IDBI Bank to provide with the reason for low CD Ratio and what are the strategy of the bank in FY 2025-26 for enhancement of the same.

(Action: IDBI Bank)

Further, it was informed to the house that CD Ratio of RBL Bank has reached 446.98% as on 31.03.2025 which was 0.05% as on 31.12.2024, also the bank advance was Rs.3.06 lacs as on 31.12.2024 that grew to Rs.36645.44 lacs as on 31.03.2025.

The representative from RBL Bank informed that the increase in advance is due to mapping of Business Correspondents advances with the bank. She further stated that earlier bank didn't had branches in State of Jharkhand but BCs were working hence, after opening of the branches mapping has been done. She also stated that the above figures that are being reflected in the PPT is correct.

(Action: RBL Bank)

District wise CD ratio (Including Place of Utilization) was discussed in the house and it was informed that Seraikela-Kharswan district (74.52%) has the highest CD Ratio in the State followed by CD Ratio of East Singhbhum District (71.11%). Whereas, CD Ratio of West Singhbhum (23.80%) is the lowest. It was also informed that if Place of Utilization is removed from the West Singhbhum District, the CD Ratio will stand at 13.49% as on 31.03.2025.

Further it was informed that West Singhbhum district has not yet convened the DCC/DLRC meeting along with Special Sub Committee Meeting on CD Ratio for the quarter ending December 2024. LDM of the concerned district was advised to provide the reason for non-convening of the same. Also, it was enquired from the LDM Office about the strategies discussed in MAP in the previous meeting of SSC.

As the LDM was not present in the meeting, the representative from LDM Office informed that due to unavailability of DC the meeting was not convened and LDM is trying to get the date from the DC so that DCC/DLRC meeting can be conveyed.

(Action: West Singhbhum District)

It was informed to the house that as on 31st March 2025, there has been growth of 4.04% in total deposit of the State in comparison to December 2024 quarter, the total advance grew by 2.55%, however, the CD Ratio of the State has declined in tune of 1.43% in comparison to last quarter.

It was informed that there has been Q-o-Q decline in total deposit of Canara Bank (-0.74%), IndusInd Bank (-2.69%), DBS Bank (-14.96%) and Jana SFB (-0.39%). It was advised to all these banks to provide for the specific reason for the decline in their total deposit.

(Action: All the above banks)

It was further informed that there has been Q-o-Q decline in total advance of Central Bank of India (-0.63%), Canara Bank (-2.60%), Indian Overseas Bank (-1.96%), Karnataka Bank (-4.68%), Yes Bank (-5.86%), SIB (-10.51%), DBS (-1.10%), Utkarsh SFB (-0.99%) and AU SFB (-14.88%). It was advised to all the above banks to provide for the specific reasons for the decline in their total advance.

(Action: All the above banks)

It was informed to the house that there has been Q-o-Q growth in all the district of the State. Godda District has shown the highest percentage increase in total deposit i.e. by 10.55% as of 31.03.2025 in comparison to last quarter followed by Dumka District (9.24%). Further, all the district has shown positive growth in total advance as on 31.03.2025. West Singhbhum district (7.31%) has shown the highest increase in total advance followed by Deoghar District (5.81%).

(Action: For information to all)



It was briefed to the house that all those districts where Credit Deposit ratio are below 40% marks needs to convene Special Sub Committee meeting to draw Monitorable Action Plan for improvement in Cd ratio of the district. However, it was apprised to the house that the SSC meeting for the quarter ending December 2024 has not been convened by Deoghar District (39.69%) and West Singhbhum District (23.38%). The house showed its concern towards these LDMs regarding not convening of SSC meeting and advised them to contact with SLBC office in case of any queries.

(Action: Deoghar and West Singhbhum District)

DGM SLBC expressed his concern over the low CD ratio of the Jamtara District. It was informed that as on 31.12.2024 the CD ratio of Jamtara District was 30.80% that has declined to 30.57% as on 31.03.2025. DGM SLBC enquired from LDM Jamtara regarding the low CD Ratio in the District and advised to submit the strategies that has been taken by the district in order to improve the same.

Manager RBI advised the LDM Jamatara to devise a concrete Monitorable Action Plan for the District which is achievable and at the same time can be monitored. He further advised the LDM to provide sector specific target and how those target will be achieved in time bound manner and submit the same to SLBC.

(Action: Jamtara District)

DGM RBI advised SLBC to ask for the minutes of Special Sub Committee meeting for the quarter ending March 2025 and see if the districts are preparing the MAP in accordance with the LBS. She further advised all the district to contact SLBC in case they are facing any issue regarding preparing of MAP.

(Action: SLBC and District with CD Ratio below 40%)

Lastly, Banks and LDMs were advised to make focussed efforts to improve the CD ratio in a proactive manner. LDMs to review progress at regular intervals at district/block level and improve the CD ratio.

(Action- All banks &LDMs)

The meeting ended with vote of thanks to the chair.



**(Ch. Gopala Krishna)
Dy. General Manager**

Date- 06.05.2025



SLBC Sub- Committee meeting on Steering committee, Export Finance, CD Ratio and ACP, MSME, NPA.

Convenor: Bank of India

BIRSA MUNDA SABHAGAR, SLBC RANCHI

Date: 06.05.2025

Sl no.	Name	Designation	Bank Name	Contact No.
1	SHRICH GOPALA KRISHNA	DEPUTY GENERAL MANAGER	STATE LEVEL BANKERS COMMITTEE	
2	SMT ANAMIKA SHARMA	DEPUTY GENERAL MANAGER	RESERVE BANK OF INDIA	
3	SHRISUNNY	MANAGER	RESERVE BANK OF INDIA	8809501850
4	SHRISUMAN S SAHU	DEPUTY GENERAL MANAGER	NABARD, RANCHI	9438125625
5	SHRIHARIHARA PUTRAN	ASST GENERAL MANAGER	NABARD, RANCHI	9840308894
6	SHRI A K PANDEY	ASST GENERAL MANAGER	BANK OF INDIA	8986723975
7	SHRIMANGE RAM	DIRECTOR	KVIC	TROUGH VC
8	SHRIROSHAN CHOUDHARI	SR MANGER	STATE LEVEL BANKERS COMMITTEE	8712252343
9	SHRIKUMAR RISHAV	MANAGER	STATE LEVEL BANKERS COMMITTEE	
10	SHRIASHOK KUMAR SINHA	DIVISIONAL MANAGER	CANARA BANK	9408649918
11	SHRIGEETESH KUMAR JHA	MANAGER	NABARD, RANCHI	8587829222
12	SHRIHEMANT KUMAR	SR MANGER	INDIAN BANK	9801491770
13	SMT RASHMI	SR MANGER	PUNJAB NATIONAL BANK	9005147496
14	SHRIKAMLESH MANDAL	ASST GENERAL MANAGER	STATE BANK OF INDIA	8002504680
15	SHRIBIPIN BIHARI	CHIEF MANAGER	UNION BANK OF INDIA	9400199015
16	SHRINEELES HANS	MANAGER	BANK OF INDIA	7507098358
17	SHRISANJAY KUMAR	ASST. GENERAL MANAGER	JR GB	8709316664
18	SHRIDILIP KUMAR	MANAGER	JSCB	8084173107
19	SHRIPRISHESH PATHAK	THROUGH VC	DCCB	
20	SHRIJAY BARDHAN GOVINDA	SM	ICICI BANK LTD	7260899287
21	SHRI RAJESH KUMAR SINHA	BH	INDUSIND BANK	9570220051
22	SMT JYOTI KUMARI	BRANCH HEAD	DBS	7547088880
23	SHRIDIWAKAR PRASAD	SENIOR MANAGER	KOTAK MAHINDRA BANK	8328492453
24	SHRI ARJUN KUMAR SHARMA	CIRCLE HEAD	ESAF SMALL FINANCE BANK LIMITED	8129441246
25	SHRIUTTAM KUMAR ROY	THROUGH VC	AU SMALL FINANCE BANK	9471307413
26		THROUGH VC	AXIS BANK	
27	SHRI HARICHAND MURMU	THROUGH VC	UCO BANK	9792301920
28	SHRIMUKESH KUMAR	THROUGH VC	BANK OF BARODA	6287395612
29	SHRI MAHESH ROY	THROUGH VC	INDIANOVERSEAS BANK	8757776638
30	SHRI ANKET VISHWAKARMA	THROUGH VC	IPFB	9040372860
31	SHRI ANMRENDRA JHA	THROUGH VC	UTKARSH SMALL FINANCE BANK	9334616474
32	SHRI ABHAY KUMAR	THROUGH VC	BANDHAN BANK	9608571609
33	SHRIBADAL KUMAR	THROUGH VC	FEDRAL BANK	7524037464
34	SHRI AMIT KUMAR	THROUGH VC	YES BANK	6202042791
35	SHRI DEBJOYTI KUMAR	THROUGH VC	KARNATKA BANK	9163545333
36	SMT SWETA ZORE	THROUGH VC	RBL	7700921224
37	MS ANJALI LAKRA	THROUGH VC	DIRECTOR OF INDUSTRIES	7043021312
38	SHRI ABID HUSSIAN	BOKARO	THROUGH VC	8451978491
39	SHRI RAVINDRA KUMAR SINGH	CHATRA	THROUGH VC	8340133328
40	SHRI AMIT KUMAR	DHANBAD	THROUGH VC	8298715715
41	SHRI SANTOSH KUMAR	EAST SINGHBHUM	THROUGH VC	7260814454
42	SHRI AMRIT CHOUDHARY	GIRIDIH	THROUGH VC	8210169991
43	SHRI PAWAN KUMAR	GUMLA	THROUGH VC	8879743105
44	SHRI RAKESH AZAD	HAZARIBAG	THROUGH VC	7209822572
45	SHRI RISHIKESH KUMAR	KHUNTI	THROUGH VC	7717706616
46	SHRI NIVAS KUMAR	KODERMA	THROUGH VC	9534741185
47	SHRI NITIN KISHOR	LOHAR DAGA	THROUGH VC	9835234652
48	SHRIDILIP MAHLI	RAMGARH	THROUGH VC	7796504828
49	SHRI AJIT KUMAR	RANCHI	THROUGH VC	9007826480
50	SHRI BARUN KR CHOUDHARY	SARAIKELA KHARSWAN	THROUGH VC	7903255293
51	SHRI SANIS MINZ	SIMDEGA	THROUGH VC	7991140367
52	SHRIDIWAKAR SINHA	WEST SINGHBHUM	THROUGH VC	8936802753
53	SHRI CHANDRASHEKAR PATEL	DUMKA	THROUGH VC	9074485076
54	SHRI CHANDAN CHAUHAN	GODDA	THROUGH VC	7781919295
55	SHRI SANDHU SAMAD	DEOGHAR	THROUGH VC	9771435410
56	SHRI SATYADEO RANJAN	GARHWA	THROUGH VC	9934363709
57	SHRI BALADITYA	JAMTARA	THROUGH VC	9341529204
58	SHRI RAJEEV KUMAR MANDILWAR	LATEHAR	THROUGH VC	7781011677
59	SHRIDHANESHWAR BE SRA	PAKUR	THROUGH VC	9771438410
60	SHRI ANTHONI LEYANGI	PALAMU	THROUGH VC	9934363710
61	SHRI SUDHIR KUMAR	SAHIBGANJ	THROUGH VC	9771438409





Minutes of SLBC Sub-Committee Meeting on ACP/MSME/NPA/Export Finance held on 06.05.2025 in person at Birsa Munda Sabhagaar, SLBC Office and through virtual mode with LDMs.

SLBC Sub-Committee Meeting on ACP/MSME/NPA/Export Finance was convened on 06.05.2025 in person at Birsa Munda Sabhagar, SLBC Office and through virtual mode with LDMs (Google meet).

The meeting was chaired by Deputy General Manager, SLBC. The meeting was attended by DGM, RBI, Manager RBI, DGM NABARD, AGM NABARD, representative from Finance Department, representative from KVIC through VC, and senior executives from member banks and LDMs of concerned districts, as per list enclosed.

Deputy General Manager, SLBC Shri Ch. Gopala Krishna welcomed all the participant in the SLBC Sub Committee meeting for the quarter ending March 2025 and informed about the upcoming 91st SLBC meeting that is scheduled to be held on 14.05.2025 at Project Bhawan, Dhurwa, Ranchi.

In the inaugural remarks, Mr. Roshan Choudhary set out the context of the meeting and briefed the house on agenda items. It was informed to the house that since SLBC has not received any request for amendment of last SLBC Sub-Committee minutes, hence minutes of last SLBC Sub-Committee meeting are considered as confirmed. Thereafter as per the agenda items following points were discussed in detail and action points emerged as under:

Bank wise/District wise review of ACP achievement during 2nd Quarter of FY 2024-25:

The performance of banks under ACP for FY 2024-25 was reviewed and discussed as per Annexure. The State overall ACP achievement for FY 2024-25 stood at 91.21% which has shown amount wise Y-O-Y growth of 13.61%.

It was informed to the house that overall ACP achievement of the State stood at 91.21% (Rs.115191.95 Crores) against the target of Rs. 1,26,300.00 Crores. There is an improvement in amount wise performance of State under the sector of Agriculture, MSME, NPS and TPS as compared to the last financial year. However, in OPS the achievement percent has declined in tune of 27.72%.

It was apprised to the house that initially the total ACP target set for the State was Rs.1,20,000 crore, which was increased to Rs.1,26,300 crore after an instruction received to increase the ACP target as advised by Department of Financial Service, New Delhi through its letter.

(Action: For Information to all)

Proposed ACP target for FY 2025-26:

Discussion on proposed ACP target for FY 2025-26 was discussed in the forum. Banks raised their concern regarding the high ACP targets in FY 2024-25 and requested for proposed target to be in line so that banks can achieve the same.

It was unanimously decided by the house that the segment wise target of PLP for FY 2025-26 set by the NABARD is on a very higher side. The house expressed its concern regarding the high



target for FY 2025-26 taking into consideration various hurdles in the State of Jharkhand. Following are the ACP target v/s Achievement v/s PLP target for FY 2025-26:

SL NO	SECTOR	PLP OF NABARD 2024-25	ACP ACHV MARCH'25	PLP OF NABARD 2025-26
1	Total Agriculture	18,734.32	15369.48	23752.96
2	Total MSME	28043.94	35175.33	53800.57
3	Total Priority Sector	54008.31	52679.65	88303.77

The house requested NABARD to put before DFS the constraints in financing loans in State of Jharkhand and to keep the Annual Credit Plan as per target proposed under:

As per discussion in the forum following were the Annual Credit Plan target that was proposed for FY 2025-26 in the meeting:

PROPOSED ACP 2025-26 TARGETS

(Rs. in Cr)										
SL NO	SECTOR	ACP TARGET 2023-24	ACP ACHV MARCH'24	PLP OF NABARD 2024-25	ACP TARGET FOR FY 2024-25	ACP ACHV MARCH'25	% Y-O-Y INCREASE IN ACP ACHV	PLP OF NABARD 2025-26	PROPOSED ACP TARGET FOR FY 2025-26 BY SLBC	% INCREASE IN TARGET FROM ACP ACHV MAR'25
1	Farm Credit- (Crop Loan)	6,340.00	3,650.91	8,541.47	9,200.00	3,725.81	2.05%	10,143.07	4,000.00	7.36%
2	Farm Credit- (Term Loan)	7,945.00	7,032.09	7,339.97	9,300.00	8,405.55	19.53%	11,378.96	10,000.00	18.97%
3	Total Farm Credit (1+2)	14,285.00	10,683.00	15,881.44	18,500.00	12,131.36	13.56%	21,522.03	14,000.00	15.40%
4	Agri. Infrastructure	200.00	37.35	773.30	100.00	41.35	10.71%	1,058.53	100.00	141.84%
5	Ancillary Activities	2,600.00	2,987.62	2,079.58	4,500.00	3,196.77	7.00%	1,172.40	3,500.00	9.49%
6	Total Agriculture (3+4+5)	17,085.00	13,707.97	18,734.32	23,100.00	15,369.48	12.12%	23,752.96	17,600.00	14.51%
7	Total MSME	26,675.00	33,313.59	28,043.94	43,000.00	35,175.33	5.59%	53,800.57	40,000.00	13.72%
8	Export Credit	50.00	0.00	230.03	50.00	36.85	0.00%	362.00	60.00	62.82%
9	Education (PS)	355.00	290.52	1,243.07	350.00	365.59	25.84%	1,998.72	450.00	23.09%
10	Housing (PS)	1,000.00	624.65	2,465.84	800.00	557.90	-10.69%	2,685.97	800.00	43.39%
11	Social Infrastructure	50.00	4.64	221.29	50.00	6.77	45.76%	1,015.11	50.00	638.55%
12	Renewable Energy	50.00	0.73	589.42	50.00	2.45	234.13%	715.43	50.00	1940.82%
13	Other Priority (SHG/JLG)	2,720.00	2,032.96	2,480.40	2,600.00	1,165.28	-42.68%	3,973.01	1,500.00	28.72%
14	Total Priority Sector (6+7+8+9+10+11+12+13)	47,985.00	49,975.07	54,008.31	70,000.00	52,679.65	5.41%	88,303.77	60,510.00	14.86%
15	Total Non - Priority Sector	44,950.00	51,413.29	-----	56,300.00	62,512.30	21.59%	-----	70,000.00	11.98%
16	Total Advances (14+15)	92,935.00	101,388.36	-----	126,300.00	115,191.95	13.61%	-----	130,510.00	13.30%

Progress under Agriculture Sector:

Bank wise ACP achievement under Agriculture, MSME, Total Priority and Total Advance was discussed in the meeting. It was informed to the house that the State's ACP achievement under Agriculture sector as of 31.03.2025 stood at 66.53% however, there were few banks who could not achieve at par with the State.

It was informed to the house that ACP achievement of Indian Bank under Agriculture sector stood at only 46.9% as on 31.03.2025 and the bank was requested for the reason for poor achievement under the said sector.

The representative from the bank said that lending in the CFY from the bank under Agriculture sector remained on lower side as banks focus was more towards decreasing NPA



portfolio.

DGM RBI advised the bank to properly analyse the reason for low credit disbursement by the Bank under Agriculture sector and provide the same in the ATR.

(Action: Indian Bank)

It was further informed to the house that performance of JRG Bank under achievement of their ACP target under agriculture sector is also on lower side. It was apprised to the house that JRG Bank has achieved only 51.40% of their allotted target for FY 2024-25.

(Action: JRG Bank)

Progress under MSME Sector:

It was apprised to the house that as on 31st March 2025 the ACP achievement under MSME sector of the State stood at 81.80% and Punjab & Sind bank (151.12%) and Bank of Baroda (105.54%) are the two banks among Public Sector Bank who have achieved their allotted target under MSME for FY 2024-25, whereas Indian Bank (36.50%) remain the lowest achiever among the Public Sector Banks.

Further it was informed that among Private sector Bank SIB (1927.72%), Jana SFB (149.92%), Utkarsh SFB (116.71%), DBS (303.03%) and IndusInd Bank (112.17%) have achieved their allotted target for FY 2024-25 under MSME sector.

(Action: For information to all)

The house was informed that the ACP achievement of Axis Bank (65.29%) under MSME sector is on a lower side. The bank being the major private sector bank in the State has achieved only 65.29% under MSME sector. The bank was advised to submit the reason for low ACP achievement in FY 2024-25 and provide SLBC with the strategy the bank is going to adopt in CFY.

(Action: Axis Bank)

DGM SLBC pointed out the outstanding figure reported by Ujjivan SFB. DGM SLBC said that the outstanding data for MSME segment for December 2024 quarter and March 2025 is stagnant i.e. there is no change in outstanding figure reported by the bank. The bank was advised to respond on the above matter.

(Action: Ujjivan SFB)

DGM RBI advised all the bank whose outstanding amount in comparison to December 24 quarter has declined, to study for the reason behind its decline and provide the same with the Action taken report to SLBC. The banks whose outstanding amount has declined in comparison to Dec 24 quarter are: Canara Bank (-6.17%), Indian Overseas Bank (-5.22%), Karnataka Bank (-7.51%), IndusInd Bank (-5.12%), Karur Vysya Bank (-27.38%), Esaf SFB (-1.96%) and AU SFB (-81.41%).

(Action: All the above banks)

Progress under Total Priority Sector:

It was apprised to the house that as on 31st March 2025 the ACP achievement under Total Priority sector of the State stood at 75.26% and only Punjab & Sind bank (130.04%) is the only bank among Public Sector Bank who have achieved their allotted target under Total Priority Sector for FY 2024-25, whereas Indian Bank (37.86%) remain the lowest achiever among the Public Sector Banks.

Further, among Private sector Banks DBS (701.81%) and JSCB (524.82%) have achieved their allotted target for FY 2024-25 under MSME sector.

(Action: For information to all)



It was informed to the house that again the achievement of Axis Bank remained on the lower side. The bank achievement stood at 64.03% under TPS as on 31.03.2025. The bank was advised to submit the reason for low ACP achievement in FY 2024-25 and provide SLBC with the strategy the bank is going to adopt in CFY.

(Action: Axis Bank)

The house was apprised that under outstanding Q-o-Q comparison of Total Priority sector the State has shown de-growth under number of account by -2.79% and growth under amount wise by 1.97%.

DGM SLBC said that there is decline of Q-o-Q in number of accounts of Kotak Mahindra Bank by -20.72% under Total Priority Sector. The bank was advised to submit the reason for de-growth in number of accounts.

The representative from the bank said that he had no knowledge regarding the above, therefore the bank will provide the same in Action Taken Report of the meeting.

(Action: Kotak Mahindra Bank)

Progress under Total ACP:

It was apprise to the house that as on 31st March 2025 the total ACP achievement of the State stood at 91.21% and among Public Sector Bank CBI (165.04%), Canara Bank (115.49%), BOB (100.93%) IOB (115.49%), PSB (135.60%) and BOM (111.50%) are the banks who have achieved their allotted target under Total ACP for FY 2024-25, whereas Indian Bank (50.45%) remain the lowest achiever among the Public Sector Banks.

Further, among Private sector Banks IDBI (100.24%), Karnataka (153.26%), SIB (138.30%) and DBS (154.51%) have achieved their allotted target for FY 2024-25 under Total ACP.

(Action: For information to all)

Position of MSME Sector:

Total MSME (Sector wise) position in Jharkhand state was discussed in the meeting. SLBC informed that there has been decline of 65000 micro accounts in comparison to last year March quarter, however, amount has increased from Rs.20342.88 Crores as of 31.03.2024 to Rs.23,721.00 Crores as of 31.03.2025.

Further it was informed that major decline in number of accounts in comparison to last FY 2023-24 is of IndusInd Bank. There is decline of 64,313 accounts of IndusInd Bank in comparison to last FY.

(Action: IndusInd Bank)

Jana SFB has reported growth of 10,382 accounts under Micro Enterprises in comparison to last FY. The bank had reported 385 accounts as on 31.03.2024 which has increased to 10,767 as on 31.03.2025. The bank was advised to provide SLBC with the reason in huge increase for number of accounts under Micro Enterprises reporting.

(Action: Jana SFB)

Esaf SFB has reported de-growth of 8815 accounts under Micro Enterprises in comparison to last FY. The bank has reported 18252 account as on 31.03.2024 which has declined to 9437 accounts as on 31.03.2025. The bank was advised to provide SLBC with the reason in huge decrease in number of accounts under Micro Enterprises reporting.

(Action: ESAF SFB)

Whereas in case of Small Enterprises there as has been decline of 22,000 small enterprises account however, there is increase of Rs.1147 crore in Small Enterprises in comparison to last year March quarter.

It was informed that under Small Enterprises major decline in number of accounts is from Central Bank of India, there is a decline of 15,288 accounts of CBI in comparison to last FY.

(Action: Central Bank of India)



It was informed that in case of Medium Enterprises there is no progress in number of accounts in comparison to last year March quarter. Also, the State has shown an increase in Rs.741 Crores in Medium Enterprises amount comparison to 4th quarter of last FY. It was further informed that overall MSME sector in the State has grown by Rs.5304 Crores.

(Action: For Information to all)

It was briefed to the house that number of Mudra loan outstanding as of 31.03.2025 is 20.92 lacs. The major contributor being IndusInd Bank (8.87 lacs), Bank of India (2.58 lacs), Bandhan Bank (2.42 lacs), and Utkarsh SFB (1.52 lacs).

(Action: For Information to all)

The house was further informed that total sanctions under PMSVANIDHI as of 31.03.2025 in the State stood at 1,11,154 accounts. It was apprise to the house that as per the notification received from Department of Financial Services, New Delhi following are the clarification regarding PMSVANidhi Loans:

- No new loan application to be accepted after 31.12.2024.
- Loan applications already sanctioned till December 31, 2024 can be disbursed as per existing scheme guidelines.
- Loan applications received till 31.12.2024 can be processed/sanctioned as per existing scheme guidelines but cannot be disbursed till the approval of extension/ restructuring of scheme.

However, it was informed that banks are still having applications that have been sanctioned but pending for disbursement. The major pendency is lying with SBI with 605 applications, BOB with 264 applications, Canara Bank with 207 applications, UBI with 102 applications and Indian Bank with 95 applications.

(Action: All the other banks)

Apart from the other banks it was advised to all the banks to clear their pendency by end of May 2025. These banks are: Bank of India (10 applications), BOM (41 applications), CBI (83 applications), HDFC (16 applications), IDBI (112 applications), IOB (59 applications), J&K Bank (02 applications), Karnataka Bank (25 applications), Karur (01 applications), Kotak Mahindra (02 applications), PSB (02 applications), PNB (09 applications), JRG Bank (33 applications), UCO (19 applications) and Utkarsh SFB (19 applications).

DGM RBI suggested banks to communicate with two ways of communication before rejecting any PMSVANidhi applications.

(Action: All banks with PMSVANidhi Pendency)

It was appraised to the house that target under PMEGP for FY 2024-25 is 1520 and as of 31.03.2025 banks has sanctioned 2068 applications. The major contributor being SBI (515), BOI (456) and JRG Bank (422). The house was informed that number of loan outstanding under PMEGP in State stands at 20,641. The major contributors are: Bank of India (6,557), State Bank of India (4754) and JRG Bank (2790). The house showed concern on low sanctioning under PMEGP application by the Private Sector Banks and requested the member to enhance sanction under the above scheme.

(Action: All Banks)

The representative from the KVIC informed the house that subsidy amounting to Rs.36.00 Crores has been released in FY 2024-25 and target for FY 2025-26 is yet to come after which subsidy amount will be released. The representative stated that the matter related to pending subsidy has been raised before the minister.

It was requested to KVIC to share the bank wise pending cases with SLBC, where subsidy is pending to be released by the Department.

(Action: KVIC)



Review of NPA:

NPA Position was discussed in the Sub Committee meeting. There is decrease NPA percentage (-4.38%) in comparison to last year. NPA percentage has reached to 5.32% as of 31.03.2025. Banks should try all possible ways for better recovery. It was also informed that while comparing Y-o-Y the NPA amount has increased by 10.02% which is a matter for concern for the banks as well as State. The decrease in NPA percentage is mainly due to increase in advance by 13.09%. Further it was also informed that PNB (18.75%), Indian Bank (11.09%), BOI (14.89%), UCO (10.08%) & DCCB (16.76%) has the highest NPA percentage.

It was informed to the house that Case wise SARFAESI list is not been provided by the bank to SLBC except few banks. DGM SLBC advised all the banks to provide the list wise SARFAESI Cases where DM permission is pending, so that necessary steps from SLBC end can be taken.

(Action: All Banks with SARFAESI pending cases)

It was informed that NPA percentage of DCCB has drastically came down from 34.09% in 31.12.2024 to 16.76% as on 31.03.2025. It was advised to DCCB to check whether the data is correct and if it is correct, reason for decline.

(Action: DCCB)

Position of Certificate Case was discussed in the house. It was informed that banks have reported that as on 31.03.2025 there are 48,033 accounts are pending to be disposed off which amounts to Rs144326.43 lakhs. Whereas the position of DRT as on 31.03.2025 is that 4396 cases are to be disposed which amounts to Rs239210.27 lakhs.

(Action: All Banks)

LDM Deoghar reported that there is no certificate officer in Deoghar District. SLBC advised all the LDM to inform SLBC whether their concerned districts is also facing any problem regarding non availability of Certificate Officer or not.

(Action: SLBC & All LDMs)

It was informed to the house that as of 31.03.2025 notice issued under Sec 13/2 of SARFAESI act is 3165 accounts out of the Symbolic possession taken under Sec 13/4 is in 1155 cases. However, 637 cases are pending for DM permission.

It was informed to the house that highest number of cases pending is with Bank of India (179) followed by ICICI Bank (100) and Canara Bank (83).

(Action: BOI, ICICI & Canara)

DGM SLBC advised all the banks to provide revised data on SARFAESI to SLBC and if there is no changes in data banks need to reply according to SLBC. SLBC was also advised to send a letter to banks regarding the same for collection of SARFAESI data.

(Action: SLBC & All Banks)

NPA Position under Government Sponsored Schemes:

NPA position under various Govt. Sponsored Schemes were also discussed. As on 31.03.2025, there is 24.23% NPA under PMEGP loans, 14.21% under Stand up India, 1.13% under SHG and 12.74% under PMMY. Banks should explore and expedite the recovery process in these NPA accounts at the earliest.

(Action: All Banks)

Export Finance:

As per the data received from banks it was noticed that total Export Finance of all the banks in the state has decreased from Rs.78121 lakhs as on December, 2024 to Rs.46698 lakhs as on March 2025. It was informed that Canara Bank has reported Rs 34,843 lakhs outstanding under Export Finance in this quarter, UCO Bank has reported outstanding of Rs.65 lakhs and State Bank of India



has reported Rs.11790 lakh as on 31.03.2025. All the banks who have yet not lent for export finance were also advised to explore the possibilities for the same.

(Action: All Banks)

It was informed to the house that while approaching the FPOs for financing by the branches, FPOs are not showing interest for finance.

NABARD suggested all the banks to contact their DDMs for contacting the FPOs for financing. SLBC requested NABARD to provide the district wise list of DDMs along with FPOs grade wise list.

(Action: All Banks & NABARD)

The meeting ended with vote of thanks to the chair.

Ch. Gopala Krishna

Date- 06.05.2025

**(Ch. Gopala Krishna)
Dy. General Manager**



**SLBC Sub- Committee meeting on Steering committee, Export Finance, CD Ratio and ACP, MSME, NPA,
Convenor: Bank of India
BIRSA MUNDA SABHAGAR, SLBC RANCHI
Date: 06.05.2025**

Sl no.	Name	Designation	Bank Name	Contact No.
1	SHRI CH GOPALA KRISHNA	DEPUTY GENERAL MANAGER	STATE LEVEL BANKERS COMMITTEE	
2	SMT ANAMIKA SHARMA	DEPUTY GENERAL MANAGER	RESERVE BANK OF INDIA	
3	SHRI SUNNY	MANAGER	RESERVE BANK OF INDIA	8809501850
4	SHRI SUMAN S SAHU	DEPUTY GENERAL MANAGER	NABARD, RANCHI	9438125625
5	SHRI HARIHARA PUTRAN	ASST GENERAL MANAGER	NABARD, RANCHI	9840308894
6	SHRI A K PANDEY	ASST GENERAL MANAGER	BANK OF INDIA	8986723975
7	SHRI MANGE RAM	DIRECTOR	KVIC	TROUGH VC
8	SHRI ROSHAN CHOUDHARI	SR MANGER	STATE LEVEL BANKERS COMMITTEE	8712252343
9	SHRI KUMAR RISHAV	MANAGER	STATE LEVEL BANKERS COMMITTEE	
10	SHRI ASHOK KUMAR SINHA	DIVISONAL MANAGER	CANARA BANK	9408649918
11	SHRI GEETESH KUMAR JHA	MANAGER	NABARD, RANCHI	8587829222
12	SHRI HEMANT KUMAR	SR MANGER	INDIAN BANK	9801491770
13	SMT RASHMI	SR MANGER	PUNJAB NATIONAL BANK	9005147496
14	SHRI KAMLESH MANDAL	ASST GENERAL MANAGER	STATE BANK OF INDIA	8002504680
15	SHRI BIPIN BIHARI	CHIEF MANAGER	UNION BANK OF INDIA	9400199015
16	SHRI NEELESH HANS	MANAGER	BANK OF INDIA	7507098358
17	SHRI SANJAY KUMAR	ASST. GENERAL MANAGER	JRGB	8709316664
18	SHRI DILIP KUMAR	MANAGER	JSCB	8084173107
19	SHRI PRISHESH PATHAK	THROUGH VC	DCCB	
20	SHRI JAY BARDHAN GOVINDA	SM	ICICI BANK LTD	7260899287
21	SHRI RAJESH KUMAR SINHA	BH	INDUSIND BANK	9570220051
22	SMT JYOTI KUMARI	BRANCH HEAD	DBS	7547088880
23	SHRI DIWAKAR PRASAD	SENIOR MANAGER	KOTAK MAHINDRA BANK	8328492453
24	SHRI ARJUN KUMAR SHARMA	CIRCLE HEAD	ESAF SMALL FINANCE BANK LIMITED	8129441246
25	SHRI UTTAM KUMAR ROY	THROUGH VC	AU SMALL FINANCE BANK	9471307413
26		THROUGH VC	AXIS BANK	
27	SHRI HARICHAND MURMU	THROUGH VC	UCO BANK	9792301920
28	SHRI MUKESH KUMAR	THROUGH VC	BANK OF BARODA	6287395612
29	SHRI MAHESH ROY	THROUGH VC	INDIANOVERSEAS BANK	8757776638
30	SHRI ANIKET VISHWAKARMA	THROUGH VC	IPPB	9040372860
31	SHRI ANMRENDRA JHA	THROUGH VC	UTKARSH SMALL FINANCE BANK	9334616474
32	SHRI ABHAY KUMAR	THROUGH VC	BANDHAN BANK	9608571609
33	SHRI BADAL KUMAR	THROUGH VC	FEDRAL BANK	7524037464
34	SHRI AMIT KUMAR	THROUGH VC	YES BANK	6202042791
35	SHRI DEBJOYTI KUMAR	THROUGH VC	KARNATKA BANK	9163545333
36	SMT SWETA ZORE	THROUGH VC	RBL	7700921224
37	MS ANJALI LAKRA	THROUGH VC	DIRECTOR OF INDUSTRIES	7043021312
38	SHRI ABID HUSSIAN	BOKARO	THROUGH VC	8451978491
39	SHRI RAVINDRA KUMAR SINGH	CHATRA	THROUGH VC	8340133328
40	SHRI AMT KUMAR	DHANBAD	THROUGH VC	8298715715
41	SHRI SANTOSH KUMAR	EAST SINGHBHUM	THROUGH VC	7260814454
42	SHRI AMRIT CHOUDHARY	GIRIDIH	THROUGH VC	8210169991
43	SHRI PAWAN KUMAR	GUMLA	THROUGH VC	8879743105
44	SHRI RAKESH AZAD	HAZARIBAG	THROUGH VC	7209822572
45	SHRI RISHIKESH KUMAR	KHUNTI	THROUGH VC	7717706616
46	SHRI NIVAS KUMAR	KODERMA	THROUGH VC	9534741185
47	SHRI NITIN KISHOR	LOHARDAGA	THROUGH VC	9835234652
48	SHRI DILIP MAHLI	RAMGARH	THROUGH VC	7796504828
49	SHRI AJIT KUMAR	RANCHI	THROUGH VC	9007826480
50	SHRI BARUN KR CHOUDHARY	SARAIKELA KHARSWAN	THROUGH VC	7903255293
51	SHRI SANIS MINZ	SIMDEGA	THROUGH VC	7991140367
52	SHRI DIWAKAR SINHA	WEST SINGHBHUM	THROUGH VC	8936802753
53	SHRI CHANDRASHEKAR PATEL	DUMKA	THROUGH VC	9074485076
54	SHRI CHANDAN CHAUHAN	GODDA	THROUGH VC	7781919295
55	SHRI SANDHU SAMAD	DEOGHAR	THROUGH VC	9771435410
56	SHRI SATYADEO RANJAN	GARHWA	THROUGH VC	9934363709
57	SHRI BALADITYA	JAMTARA	THROUGH VC	9341529204
58	SHRI RAJEEV KUMAR MANDILWAR	LATEHAR	THROUGH VC	7781011677
59	SHRI DHANESHWAR BESRA	PAKUR	THROUGH VC	9771438410
60	SHRI ANTHONI LEYANGI	PALAMU	THROUGH VC	9934363710
61	SHRI SUDHIR KUMAR	SAHIBGANJ	THROUGH VC	9771438409



Minutes of the meeting of SLBC Sub-Committee on Housing Finance held on 09.05.2025 to review Housing Finance for March'25 quarter

SLBC Sub-committee meeting on Housing Finance was convened for the quarter ended March 2025 on 09-05-2025 at Office of the DMA, Urban Development and Housing Department, Govt. of Jharkhand, JUPMI Building, Dhurwa, Ranchi to discuss and review the progress of the following agenda items:

1. Review of Housing Finance of Banks (Priority & Non Priority Sector)
2. Home Loan sanctioned to EWS beneficiaries under Vertical-III: Affordable Housing Project (AHP) of PMAY-Urban Jharkhand

The meeting was chaired by Shri Satyendra Kumar, I.A.S. Director, DMA, UD & HD and attended by Ms Abhilasha Kumari, Asst. Director, DMA, Shri Kamlesh Mandal, AGM SBI, Smt. Prachi Mishra, Senior Manager, SLBC Jharkhand and representatives from NHB, PNB, Canara Bank, Union Bank, ICICI Bank, Bank of India, Indian Bank, Bank of Baroda, HDFC Bank, JRGB and Indian Overseas Bank. Representatives from Axis Bank were absent. **(Attendance: - Attached)**

The meeting started with the welcome address by Shri Kamlesh Mandal, AGM SBI. After brief introduction, following points as per the agenda items were discussed in detail and action points emanated as under:

1. During the meeting, the minutes of last meeting dated 29.01.2024 was circulated. After going through the minutes, there was no query from the participants and the proceedings of the previous meeting is confirmed.
2. Ms. Abhilasha, Asst. Director, DMA discussed the progress after last meeting in financing to Weaker Section as well as small size housing loans. She advised that progress by Bank in financing loans to weaker section especially under PMAY-U is still not satisfactory. She asked about the specific names of schemes of Banks for financing to the EWS. She also asked whether Banks could provide the loans to EWS, if the Central or State Government guarantees it. **(Action: All Banks)**
3. Ms. Abhilasha, Asst. Director, DMA informed the Bank that a draft is being prepared by Housing Department for PMAY-U (2.0) which will be circulated to all Banks shortly and will be asked the banks to provide the suggestion, if any amendment/modification required so that all Banks can implement the scheme without any hurdle/constraint in future. **(Action: DMA and All Banks)**
4. Shri Kamlesh Mandal, AGM, SBI, requested Union Bank to submit meaningful ATR. They submitted the same ATR for quarter ended Mar 2025 as submitted in last quarter although Housing Department has already clarified it in the last meetings that there is no expiry for MOU and is/are valid until repayment of entire loan. **(Action: Union Bank)**
5. Shri Hemant Kumar, Sr. Manager, Indian Bank requested to provide the contact information of ULBs at Jamshedpur. **(Action: DMA)**

728
05/06/25

6. Housing department appreciated Canara Bank as they had financed under PMAY urban. Housing department has asked them to continue to financing under PMAY-U. Reasons were asked to Canara Bank for sanctioning only 5 loans in this quarter although the 76 applications are pending at their end. Overall 450 applications pending at different branches of Canara Bank. **(Action: Canara Bank)**
7. Sri Vicky Saurabh, Sr. Manager, HDFC Bank shared that they have get the approval for financing under PMAY-U of Jamshedpur and Ranchi Project. They asked the Department to provide the applications for financing loans under these projects. **(Action: RMC & JNAC)**
8. Smt. Prachi Mishra, Manager, SLBC Jharkhand asked to all banks if they have the Internal Circular for financing the loans to EWS.
9. Shri Mukesh Jha, PMAY-U SLTC, DMA suggested to organize a workshop with department and all banks about Interest Subsidy Scheme (ISS) vertical of PMAY-U 2.0. **(Action: DMA and all Banks).**
10. Representative from Axis Bank was not present in the meeting and they were absent in the last meeting also. Axis Bank must ensure their presence in all meeting organize in future without fail. Axis Bank also advised to update the status of pending PMAY application with them at the earliest. **(Action: Axis bank)**

Finally, meeting was concluded with vote of thanks to the Chairperson and all other participants by Sri A.K.Pandey, AGM, Bank of India.


Director.

Directorate of Municipal Administration,

Memo No.:728.....

Dated:05/06/25.....

Copy to: G.M. SLBC/ AGM SBI-cum-Convener SLBC Sub-committee on Housing Finance for necessary action and to provide the proceeding to controlling Heads of all Banks.


Director,

Directorate of Municipal Administration

Memo No.:728.....

Dated:05/06/25.....

Copy to: M.C./A.M.C./D.M.C./E.O. of concerned Vertical-III (AHP) ULBs for necessary action.


Director,

Directorate of Municipal Administration

Memo No.:728.....

Dated:05/06/25.....

Copy to: Principal Secretary, Urban Development & Housing Department for information please.


Director,

Directorate of Municipal Administration

Quarterly Meeting of SLBC Sub-committee on Housing Finance

Date:

09-05-2025

Venue:

Conference Hall,

DMA, JUPMI BUILDING, Dhurwa, Ranchi

HOUSING LOAN DATA MARCH 2025 QUARTER

(Amount in Lacs)

Format-1 : Home Loan sanctioned by banks ((Priority & Non-Priority Sector)														
BANK NAME		Total Home loan sanctioned by Banks		out of which finance below 2 Lakh		2 Lakh to 5 Lakh		5 Lakh to 10 Lakh		Above 10 Lakh		Loan Sanctioned to the EWS beneficiaries under Affordable Housing Project (AHP) of PMAY-URBAN Jharkhand		
		A/C	AMT	A/C	AMT	A/C	AMT	A/C	AMT	A/C	AMT	A/C	AMT	
Bank of India	01.01.2025 to 31.03.2025	92	1876.00	1	2	0	0	6	57	85	1817.00	0	0	
	01.04.2024 to 31.03.2025	365	13093.00	1	2	3	14	35	330	326	12747.00	0	0	
State Bank of India	01.01.2025 to 31.03.2025	1633	59100	10	10	65	256	154	1361	1404	57500	7	140	
	01.04.2024 to 31.03.2025	5662	193700	118	127	295	1100	479	4100	4770	188400	7	140	
Canara Bank	01.01.2025 to 31.03.2025	320	9354.91	1	1.69	95	336.73	6	58.5	218	8957.97	142	564.03	
	01.04.2024 to 31.03.2025	1124	33802.16	5	8.42	286	954.45	47	416.9	786	32422.39	327	951.48	
Indian Bank	01.01.2025 to 31.03.2025	91	3384.58	1	1.75	2	10	8	58.02	79	3304.81	1	10	
	01.04.2024 to 31.03.2025	306	12829.47	1	1.75	4	20	19	148.55	281	12647.17	1	12	
Punjab National Bank	01.01.2025 to 31.03.2025	181	6228.95	0	0	11	39.78	24	201.92	146	5987.24	6	19.78	
	01.04.2024 to 31.03.2025	848	28487.91	5	7.30	72	268.99	97	803.76	674	27407.86	26	76.25	
Bank of Baroda	01.01.2025 to 31.03.2025	257	7491.41	29	26.30	1	5	11	93.40	216	7366.71	0	0	
	01.04.2024 to 31.03.2025	816	25051.82	65	63.16	2	10	40	323.34	709	24655.32	0	0	
Union Bank of India	01.01.2025 to 31.03.2025	139	5462.93	2	2.4	6	27	7	55.2	124	5378.33	0	0	
	01.04.2024 to 31.03.2025	404	16510.59	5	5.4	11	46.8	30	252.08	358	16206.31	0	0	
Jharkhand Rajya Gramin Bank	01.01.2025 to 31.03.2025	221	5330.03	0	0	4	19.50	23	186.48	194	5124.05	0	0	
	01.04.2024 to 31.03.2025	791	18676.13	0	0	16	68.86	70	611.91	705	17995.36	0	0	
Indian Overseas Bank	01.01.2025 to 31.03.2025	24	560.97	0	0	1	4.62	1	7.50	22	548.85	0	0	
	01.04.2024 to 31.03.2025	60	1530.67	0	0	2	9.33	4	29.86	54	1491.48	0	0	

Bank wise Home Loan sanctioned to EWS beneficiaries under Affordable Housing Projects, PMAY-U as on 09-05-2025

Sl. No.	Name of Bank	No. of Applications submitted	Home Loan Sanctioned	
1	Canara Bank	2180	1393	
2	Punjab National Bank	122	29	
3	HDFC Bank	40	8	
4	ICICI Bank	59	13	
5	State Bank of India	30	0	
6	Bank of India	21	0	
7	Axis Bank	32	0	
8	Indian Bank	8	0	
9	Union Bank of India	10	0	
10	Central Bank of India	1	0	
11	Bank of Baroda	10	0	
12	UCO Bank	6	0	
13	Jharkhand Rajya Grameen Bank	21	0	
14	IDBI Bank	2	0	
15	Bandhan Bank	1	0	
	Total	2543	1443	

Comparison from last meeting

		SLBC Sub-committee meeting 29-01-2025		SLBC Sub-committee meeting 09-05-2025		
Sl. No.	Name of Bank	Applications submitted	Home Loan Sanctioned	Applications submitted	Home Loan Sanctioned	Difference
1	Canara Bank	2041	1319	2180	1393	74
2	Punjab National Bank	111	27	122	29	2
3	ICICI Bank	54	42	59	13	0
4	HDFC Bank	43	8	40	8	0
5	State Bank of India	26	0	30	0	0
6	Union Bank of India	10	0	10	0	0
7	Axis Bank	29	4	32	0	0
8	Bank of India	121	0	21	0	0
9	Central Bank of India	2	0	1	0	0
10	Bank of Baroda	10	0	10	0	0
11	UCO Bank	6	0	6	0	0
12	Jharkhand Rajya Grameen Bank	21	0	21	0	0
13	IDBI Bank	2	0	2	0	0
14	Bandhan Bank	1	0	1	0	0
15	Indian Bank	8	0	8	0	0
	Total	2485	1400	2543	1443	76

Status of Home Loan under Affordable Housing Projects, PMAY-U Jharkhand as on 09-05-2025

S.N.	ULB Name	Project Name	Physical Progress	No. of Flats	Allotment done	Beneficiary cost/Flat	Banks	Branch Name	No. of Applications submitted	Home Loan Sanctioned	Loan Disbursed
1	Adityapur	Kashidih	53%	780	780	Rs. 3.91 Lakh	State Bank of India	Adityapur Bazar	2	0	0
							Bank of India	ZO, Bishtupur	100	0	0
							Canara Bank	Adityapur	122	99	94
							UCO Bank	Sudha Dairy, adityapur	4	0	0
							HDFC Bank	Adityapur	12	0	0
							HDFC Bank	Bishtupur	02	0	0
							ICICI Bank	Regional office	5	0	0
									247	99	94

S.N.	ULB Name	Project Name	Physical Progress	No. Of Flats	Allotment done	Beneficiary cost/Flat	Banks	Branch Name	No. of Applications submitted	Home Loan Sanctioned	Rejected
2	Bundu	Tangartoli	80%	80	80	Rs. 3.17 Lakh	Canara Bank	Bundu	4	4	0
							Axis Bank	Bundu	29	0	0
							Bank of Baroda	Bundu	4	0	0
							HDFC	Bundu	1	0	0
									38	4	0
3	Chas	Kalapathar	60%	480	388	Rs. 3.11 Lakh	Punjab National Bank	Chas	18	0	0
4	Deoghar	Mohanpur	60%	665	665	Rs. 4.24 Lakh	Canara Bank	Tower Chowk	40	22	3
							Punjab National Bank	Deoghar	8	3	2
									48	25	5

S.N.	ULB Name	Project Name	Physical Progress	Flats	Allotment done	Beneficiary cost/Flat	Banks	Branch Name	No. of Applications submitted	Home Loan Sanctioned	rejected
5	Dhanbad	Baramudi	86%	320	320	Rs. 3.64 Lakh	Canara Bank	Seraidhela	180	140	37
							PNB	Bekarbandh	8	4	2
									188	144	39
6	Dumka	Dudhani	72%	128	116	Rs. 2.96 Lakh	Bank of Baroda	Dumka	2	0	2
							UNION BANK	Dumka	8	0	8
							INDIAN BANK	Dumka	1	0	1
							UCO	Dumka	1	0	1
							JRGB	Dumka	3	0	3
							Bank of India	Dumka	1	0	1
							Cnetral Bank	Dumka	1	0	1
							SBI	RBO,Dumka	16	0	16
							PNB	Dumka	1	0	1
							HDFC Bank	Dumka	1	0	1
									35	0	35

S.N.	ULB Name	Project Name	Physical Progress	Flats	Allotment done	Beneficiary cost/Flat	Banks	Branch Name	No. of Applications submitted	Home Loan Sanctioned	Loan Disbursed
7	Garhwa	Sonpurwa	47%	336	259	Rs. 3.96 Lakh	Canara Bank	Garhwa	68	24	18
							Punjab National Bank	Garhwa	24	1	0
							State Bank of India	Garhwa	4	0	0
							JRGB	Garhwa	16	0	0
							Bank of India	Garhwa	4	0	0
							Indian Bank	Garhwa	3	0	0
									119	25	18
8	Giridih	Karharbari	44%	190	161	Rs. 3.74 Lakh	<i>Due to Pending RERA Registration , Banks are not accepting Application forms</i>				

S.N.	ULB Name	Project Name	Physical Progress	Flats	Allotment done	Beneficiary cost/Flat	Banks	Branch Name	No. of Applications submitted	Home Loan Sanctioned	Rejected
9	Jamshedpur	Birsanagar	32%	7372	5366	Rs.4.31 Lakh	Canara Bank	Bishtupur	266	102	12
							Canara Bank	Tuiladungri	14	5	
							Canara Bank	Baridih	74	7	
							Canara Bank	RAH	30	4	
							ICICI Bank	Bishtupur	48	13	32
									432	221	44
10	Hazaribagh	Kolghatti	100%	288	288	Rs. 3.64 Lakh	Canara Bank	Matwari	156	156	156
11	Jhumritelaiya	Telaiya	100%	80	80	Rs. 3.12 Lakh	Canara Bank	Jhumritelaiya	48	21	5
							BANK OF INDIA	Jhumritelaiya	6	0	0
							HDFC Bank	Jhumritelaiya	4	0	0
							BANK OF BARODA	Jhumritelaiya	1	0	0
							ICICI	Jhumritelaiya	6	0	0
							PNB	Jhumritelaiya	1	0	0
									66	21	5

S.N.	ULB Name	Project Name	Physical Progress	No. Of Flats	Allotment done	cost/Flat	Banks	Branch Name	No. of Applications submitted	Home Loan Sanctioned	Rejected
12	Koderma	Bonakali	97%	90	90	Rs. 3.12 Lakh	Canara Bank	Jhumritelaiya	35	10	
							PNB	Koderma	11	5	
									46	15	
13	Khunti	Jamuadag	26%	120	53	Rs. 3.48 Lakh	Canara Bank	Khunti	1	0	0
							Union Bank	Khunti	2	0	0
							Uco Bank	Khunti	1	0	0
							JRGB	Khunti	2	0	0
							PNB	Khunti	5	0	0
							Bandhan Bank	Khunti	1	0	0
							IDBI Bank	Khunti	2	0	0
							Indian Bank	Khunti	4	0	0
							Bank of India	Khunti	10	0	0
							Bank of Baroda	Khunti	3	0	0
							SBI	Khunti	4	0	0
		35	0	0							
14	Madhupur	Nawadih	82%	120	108	Rs. 3.58 Lakh	Canara Bank	Madhupur	42	2	40
							PNB	Madhupur	15	5	10
							HDFC	Madhupur	02	0	
							AXIS	Madhupur	03	0	
							SBI	Madhupur	04	0	
									66	7	50

S.N.	ULB Name	Project Name	Physical Progress	Flats	Allotment done	cost/ Flat	Banks	Branch Name	No. of Applications submitted	Home Loan Sanctioned	Rejected
15	Medininagar	Aghori Ashram	75%	240	240	Rs. 3.91 Lakh	Canara Bank	Jailhata	143	84	55
							PNB	Dltonganj	14	0	0
									157	84	55
16	Mihijam	Butberia	53%	96	87	Rs. 3.64 Lakh	Canara Bank	Mihijam	52	0	0
17	Ranchi	Banhora	100%	180	179	Rs. 3.18 Lakh	Canara Bank	Doranda	160	160	0
18	Ranchi	Light House Project	100%	1008	1006	Rs. 6.79 Lakh	Canara Bank	Doranda	657	521	0
							HDFC	KADRU	18	8	0
									675	529	0
19	Seraikela	Norodih	100%	60	57	Rs. 3.91 Lakh	Canara Bank	Seraikela	32	25	
20	Sahibganj	Kelabadi	95%	154	151	Rs. 3.57 Lakh	Canara Bank	Sahibganj	56	12	
							PNB	Sahibganj	17	11	
									73	23	
		Total		12787	10474				2,543	1,443	

Status of Home Loan Applications of AHP Beneficiaries : Bank and Branch wise

Canara Bank

Sl. No.	Branch Name	No. of Applications submitted	Home Loan Sanctioned	Rejected	Name and city of Affordable housing projects under PMAY(U)
1	Adityapur	122	94	0	Kashisdih AHP, Adityapur
2	Bundu	4	4	0	Tangartoli AHP, Bundu
3	Tower Chowk, Devghar	40	22	3	Mohanpur AHP, Devghar
4	Seraidehela, Dhanbad	180	140	37	Baramudi AHP, Dhanbad
5	Garhwa	68	24	1	Sonpurwa AHP, Garhwa
6	Matwari, Hazaribagh	156	156	0	Kolghatti AHP, Hazaribagh
7	Bishtupur, Jamshedpur	266	102	12	Birsangar AHP, Jamshedpur
8	Tuila dungri, jamshedpur	14	5	0	Birsangar AHP, Jamshedpur
9	Baridih, jamshedpur	74	7		Birsangar AHP, Jamshedpur
10	RAH, jamshedpur	30	4		Birsangar AHP, Jamshedpur
	Jhumritelaiya	48	21	5	Tilaiya AHP,Jhumritelaiya

Status of Home Loan Applications of AHP Beneficiaries : Bank and Branch wise

Canara Bank

Sl. No.	Branch Name	No. of Applications submitted	Home Loan Sanctioned	Rejected	Name and city of Affordable housing projects under PMAY(U)
11	Jhumritelaiya	35	10	10	Bonakali AHP, Koderma
12	Khunti	1	0	0	Jamudag AHP, Khunti
13	Madhupur	42	2	0	Nawadih AHP, Madhupur
14	Jailhata, Medininagar	143	84	55	Aghori Ashram AHP, Medininagar
15	Mihijam	52	0	0	Butberia AHP, Mihijam
16	Doranda	160	160	0	Banhaura AHP, Ranchi
17	Doranda	657	521	230	Light House Project, Ranchi
18	Seraikela	32	25	1	Norodih AHP, Seraikela
19	Sahibganj	56	12	0	Kelabadi AHP, Sahibganj
		2180	1393	354	

Bank of India	1	Dumka	1	0	0	Dudhani AHP, Dumka
	2	Garhwa	4	0	0	Sonpurwa AHP, Garhwa
	3	Jhumritelaiya	6	0	0	Tilaiya AHP,Jhumritelaiya
	4	Khunti	10	0	0	Jamudag AHP, Khunti
Total			21	0	0	0

HDFC Bank	1	Adityapur	12	0	0	Kashisdih AHP, Adityapur
	2	Bishtupur	2	0	0	Kashisdih AHP, Adityapur
	3	Bundu	1	0	0	Tangartoli AHP, Chas
	4	Dumka	1	0	0	Dudhani AHP, Dumka
	5	Jhumritelaiya	4	0	0	Tilaiya AHP,Jhumritelaiya
	6	Kadru Ranchi	18	8	1	Light House Project, ranchi
	7	Madhupur	2	0	0	Nawadih AHP, madhupur
			40	8	1	

State Bank of India	1	Adityapur Bazar,	2	0	0	Kashisdih AHP, Adityapur
	2	Garhwa	4	0	0	Sonpurwa AHP, Garhwa
	3	RBO,Dumka	16	0	0	Dudhani AHP, Dumka
	4	Khunti	4	0	0	Jamudag AHP, Khunti
	5	Madhupur	4	0	0	Nawadih AHP, Madhupur
			30	0	0	

Punjab National Bank	1	Chas, Bokaro	18	0	0	Kalpathar AHP, Chas
	2	Devghar	8	3	2	Mohanpur AHP, Devghar
	3	Bekarbandh,Dhanbad	8	4	0	Baramudi AHP, Dhanbad
	4	Garhwa	24	1	0	Sonpurwa AHP, Garhwa
	5	Khunti	5	0	0	Jamudag AHP, Khunti
	6	Dumka	1	0	1	Dudhani AHP, Dumka
	7	Koderma	11	5	0	Bonakali AHP, Koderma
	8	Jhumritelaiya	1	0	0	Tilaiya AHP,Jhumritelaiya
	9	Madupur	15	5	10	Nawadih AHP, Madhupur
	10	Medininagar	14	0	0	Aghori Ashram, Medinagar
	11	Sahibganj	17	11	0	Kelabadi AHP, Sahibganj
			122	29	13	

Axis Bank	1	Bundu	29	0	0	Tangartoli AHP, Bundu
		Madhupur	3	0	0	Nawadih AHP, Madhupur
ICICI Bank	1	Bishtupur, JAMSHEDPUR	48	13	32	Birsangar AHP, Jamshedpur
	2	Regional offi. adityapur	5	0	0	Kashidih AHP, Adityapur
	3	Jhumritelaiya	6	0	0	Tilaiya AHP, Jhumritelaiya
			59	13	32	

UNION BANK	1	Dumka	8	0	0	Dudhani AHP, Dumka
	2	Khunti	2	0	0	Jamudag AHP, Khunti
			10	0	0	
INDIAN BANK	1	Dumka	1	0	0	Dudhani AHP, Dumka
	2	Khunti	4	0	0	Jamudag AHP, Khunti
	3	Garhwa	3	0	0	Sonpurwa AHP, Garhwa
			8	0	0	

UCO Bank	1	Gamhariya, Adityapur	4	0	0	Kashidih AHP, Adityapur
	2	Dumka	1	0	0	Dudhani AHP, Dumka
	3	Khunti	1	0	0	Jamudag AHP, Khunti
			6	0	0	

JRGB	1	Dumka	3	0	0	Dudhani AHP, Dumka
	2	Garhwa	16	0	0	Sonpurwa AHP, Garhwa
	3	Khunti	2	0	0	Jamudag AHP, Khunti
			21	0	0	
IDBI	1	Khunti	2	0	0	Jamudag AHP, Khunti
Central Bank of India	1	Dumka	1	0	1	Dudhani AHP, Dumka
Bank of Baroda	1	Dumka	2	0	0	Dudhani AHP, Dumka
	2	Jhumritelaiya	1	0	0	Tilaiya AHP,Jhumritelaiya
	3	Bundu	4	0	0	Tangar toli AHP, Bundu
	4	Khunti	3	0	0	Jamudag AHP, Khunti
			10	0	0	
Bandhan Bank	1	Khunti	1	0	0	Jamudag AHP, Khunti
			2485	1400		

Issues of ULBs with Bankers

- Very Slow processing of Home Loan Applications
- From Last two years many of banks have not done legal approval
- Even many of Banks not done project approval
- Not willing to provide small loans (3 to 4 Lakhs) to EWS Families



PALASH
(Jharkhand State Livelihood Promotion Society)
Rural Development Department, Govt. of Jharkhand



Letter No. JSLPS/150

D/C

Date- ...19/05/2025

Minutes of the 47th SLBC Sub-Committee meeting (SHG-Bank linkage and DAY-NRLM Coordination)

The 47th meeting of SLBC Sub-Committee (SHGs-Bank linkage and DAY-NRLM Coordination) was organized on 13th May 2025 through Video Conferencing (VC). The Secretary, Rural Development Department, Govt. of Jharkhand chaired the meeting.

Agenda wise discussions and decisions are as follows –

Agenda 2	<p>SHGs-Credit linkage progress (Bank wise) in the FY 2024-25. Proposed target of SHGs-Credit linkage and disbursement of loan to SHGs for the FY 2025-26.</p>
Discussion	<p>* According to SHG-Bank linkage Portal of DAY-NRLM, total 1,94,520 SHGs have been disbursed loan ($\approx 108\%$) amounting Rs. 4012.77 Crore ($\approx 122\%$) against the target in the FY 2024-2025. Bank wise achievement can be seen in Annexure I & II.</p> <p>* Total 30,062 SHGs ($\approx 120\%$) have been credit linked (1st linkage) and 77,108 SHGs ($\approx 129\%$) have been enhanced credit linked (more than Rs. 1.5 lakh) against the target. Bank wise achievement can be seen in Annexure III & IV.</p> <p>* Total 3,324 documents are pending in different Bank branches for credit linkage as on 30th April 2025. Bank wise details can be seen in Annexure V. The JSLPS is targeting to submit 25,000 additional documents for credit linkages by 30th June.</p> <p>* Proposed targets of loan disbursement to SHGs and SHGs Credit linkages (1st and enhancement) for the Financial Year 2025-26 are - (i) Loan disbursement target to SHGs – total 2,00,000 SHGs and disbursement amount - Rs. 5,000 Crore (minimum). Bank wise and District wise proposed targets can be seen in Annexure VI. (ii) SHGs-Credit linkages (1st and enhanced) targets – total 1,00,000 SHGs (minimum). Bank wise and District wise proposed targets can be seen in Annexure VII.</p> <p>These proposed targets may be approved by the SLBC Sub-Committee and recommend for the approval in coming SLBC meeting.</p>
Decision	<p>* Proposed targets of loan disbursement to SHGs and SHGs Credit linkages (1st and enhancement) for the Financial Year 2025-26 have been approved and recommend for the approval in the SLBC meeting.</p>

[Handwritten signatures]



o/c

154

PALASH
(Jharkhand State Livelihood Promotion Society)
Rural Development Department, Govt. of Jharkhand



Agenda 3	Appointing SHG members as Bank BC Agents. Proposed target in the FY 2025-26.
Discussion	<ul style="list-style-type: none">* Total 202 SHG members have been appointed as Bank BC Agents in the FY 2024-25 against the target. Bank wise achievement can be seen in <i>Annexure VIII</i>.* Proposed target of appointing SHG members as Bank BC Agents for the Financial Year 2025-26 is 350. Bank wise and District wise proposed targets can be seen in <i>Annexure IX</i>.* All Banks were requested to appoint SHG members as Bank BC Agents under 1-Gram Panchayat-1BC initiative of Ministry of Rural Development, Govt. of India.
Decision	* Proposed target of appointing SHG members as Bank BC Agents for the Financial Year 2025-26 has been approved.
Agenda 4	Claim settlement under PMSBY & PMJJBY. Target in the FY 2025-26.
Discussion	<ul style="list-style-type: none">* Total 1,096 claims settled under PMSBY and PMJJBY by Banks in the FY 2024-25. Presently, 697 documents for claim settlement are under process in different Banks. Bank wise achievement and pendency can be seen in <i>Annexure X</i>.* Target of claim settlement under PMSBY and PMJJBY for the Financial Year 2025-26 will be total documents submitted in Bank branches (for Banks) and total eligible death / accidental cases found in villages (for JSLPS).* All Banks were requested to follow up the pending documents at branch level and settle the claims as soon as possible to help family members.
Decision	* It is decided that target of claim settlement under PMSBY and PMJJBY for the Financial Year 2025-26 will be total documents submitted in Bank branches (for Banks) and total eligible death / accidental cases found in villages (for JSLPS).
Agenda 5	Individual loan to SHG members under MUDRA loan. Proposed target in the FY 2025-26.
Discussion	<ul style="list-style-type: none">* Total 9,767 SHG members have been sanctioned loans under MUDRA in the FY 2024-25. Bank wise achievement can be seen in <i>Annexure XI</i>.* Total 12,709 applications are pending in different Bank branches. Bank wise pendency can be seen in <i>Annexure XI</i>. Banks are requested to sanction loan as many as possible.

O/C

480



PALASH
(Jharkhand State Livelihood Promotion Society)
Rural Development Department, Govt. of Jharkhand





Discussion	* Proposed target of MUDRA loan for the Financial Year 2025-26 is 1,00,000 SHG members. Bank wise and District wise proposed targets and pending documents can be seen in <i>Annexure XII</i> .
Decision	* Proposed target of MUDRA loan for the Financial Year 2025-26 has been approved. * All Banks were requested to clear pending applications at bank branch level and expedite sanctioning of MUDRA loan to SHGs members.

The meeting ended with a vote of thanks to all participants by the Chief Operating Officer, JSLPS, Rural Development Department, Govt. of Jharkhand.


Enclosed: Annexures

Yours Sincerely,


Secretary
Rural Development Department,
Government of Jharkhand







Progress of loan disbursement to SHGs in the FY 2024-25 (Amount in lakhs)

Sl.No.	Bank Name	FY 2024-25		
		Target	Achievement	% age of Achievement
1	CENTRAL BANK OF INDIA	7,140	12,268	172
2	STATE BANK OF INDIA	50,180	69,109	138
3	JHARKHAND RAJYA GRAMIN BANK	113,660	147,982	130
4	INDIAN BANK	14,770	18,310	124
5	INDIAN OVERSEAS BANK	970	1,175	121
6	CANARA BANK	10,730	12,409	116
7	BANK OF INDIA	93,620	103,965	111
8	BANK OF BARODA	6,040	6,625	110
9	PUNJAB NATIONAL BANK	16,670	17,052	102
10	UNION BANK OF INDIA	10,960	10,922	100
11	UCO BANK	2,560	1,223	48
12	PUNJAB AND SIND BANK	40	10	26
13	JHARKHAND STATE COOPERATIVE BANK	1,280	154	12
14	IDBI BANK LTD	1,340	72	5
15	HDFC BANK LTD	40	0	0
TOTAL		330,000	401,277	122

Progress of loan disbursement to SHGs in the FY 2024-25 (No. of SHGs)

Sl. No	Bank Name	Target	Achievement	% age of Achievement
1	STATE BANK OF INDIA	27,420	32,462	118
2	BANK OF BARODA	3,300	3,691	112
3	CANARA BANK	5,860	6,539	112
4	BANK OF INDIA	51,150	56,455	110
5	CENTRAL BANK OF INDIA	3,900	4,249	109
6	JHARKHAND RAJYA GRAMIN BANK	62,100	67,972	109
7	UCO BANK	1,400	1,486	106
8	PUNJAB NATIONAL BANK	9,110	9,027	99
9	INDIAN OVERSEAS BANK	530	510	96
10	INDIAN BANK	8,070	7,113	88
11	UNION BANK OF INDIA	5,990	4,901	82
12	PUNJAB AND SIND BANK	20	11	55
13	IDBI BANK LTD	730	53	7
14	JHARKHAND STATE COOPERATIVE BANK LIMITED	700	51	7
15	HDFC BANK LTD	20	0	0
TOTAL		180,300	194,520	108

Progress of 1st SHG-Credit linkage in the FY 2024-25 (No. of SHGs)

SL	Bank Name	Target	Achievement	% age of Achievement	Cumulative Achievement
1	UCO BANK	30	133	443	2,114
2	BANK OF INDIA	4,413	16,974	385	78,785
3	PUNJAB NATIONAL BANK	333	717	215	12,223
4	CENTRAL BANK OF INDIA	249	417	167	5,732
5	UNION BANK OF INDIA	555	750	135	9,097
6	INDIAN OVERSEAS BANK	111	130	117	865
7	BANK OF BARODA	330	380	115	4,985
8	CANARA BANK	342	388	113	8,691
9	IDBI BANK	10	10	100	322
10	PUNJAB AND SIND BANK	5	5	100	35
11	INDIAN BANK	1,461	1,255	86	12,303
12	JHARKHAND RAJYA GRAMIN BANK	9,993	7,056	71	94,219
13	STATE BANK OF INDIA	6,498	1,818	28	37,986
14	HDFC BANK	50	5	10	13
15	JHARKHAND STATE COOPERATIVE BANK	620	24	4	602
TOTAL		25,000	30,062	120	267,972

Progress of Enhanced SHG-Credit linkage in the FY 2024-25

Sl. No	Bank Name	Target	Achievement	% age of Achievement	Cumulative Achievement
1	CANARA BANK	1979	5226	264	6960
2	STATE BANK OF INDIA	9248	17765	192	31030
3	JHARKHAND RAJYA GRAMIN BANK	20949	36885	176	68557
4	INDIAN OVERSEAS BANK	179	307	172	622
5	CENTRAL BANK OF INDIA	1320	1883	143	4336
6	INDIAN BANK	2724	3621	133	8988
7	BANK OF BARODA	1106	920	83	3116
8	UNION BANK OF INDIA	2016	1174	58	6884
9	BANK OF INDIA	16430	8346	51	53014
10	UCO BANK	469	160	34	825
11	PUNJAB NATIONAL BANK	3072	786	26	9139
12	JHARKHAND STATE COOPERATIVE BANK	237	28	12	409
13	IDBI BANK LTD	246	7	3	162
14	HDFC BANK	15	0	0	8
15	PUNJAB AND SIND BANK	10	0	0	8
Total		60000	77108	129	194058

Pending documents for SHGs-Credit linkage as on 30th April 2025

Sl. No.	Bank	No. of documents pending in bank branches for credit linkage
1	STATE BANK OF INDIA	1222
2	JHARKHAND RAJYA GRAMIN BANK	606
3	BANK OF INDIA	599
4	INDIAN BANK	306
5	PUNJAB NATIONAL BANK	145
6	UNION BANK OF INDIA	116
7	CANARA BANK	113
8	UCO BANK	53
9	CENTRAL BANK OF INDIA	47
10	BANK OF BARODA	42
11	JHARKHAND STATE COOPERATIVE BANK	41
12	INDIAN OVERSEAS BANK	34
13	IDBI BANK	0
14	PUNJAB AND SIND BANK	0
	Total	3324

Target of loan disbursement to SHGs in the FY 2025-26 (Bank wise)			
Sl. No.	Name of Bank	Disbursement Amount (Rs. in lakh)	No. of SHGs
1	BANK OF BARODA	9,300	3,720
2	BANK OF INDIA	147,004	58,802
3	CANARA BANK	16,216	6,486
4	CENTRAL BANK OF INDIA	10,695	4,278
5	HDFC BANK	24	10
6	IDBI BANK	600	240
7	INDIAN BANK	22,956	9,182
8	INDIAN OVERSEAS BANK	1,614	645
9	JHARKHAND RAJYA GRAMIN BANK	175,801	70,320
10	JHARKHAND STATE COOPERATIVE BANK	1,123	449
11	PUNJAB AND SIND BANK	65	26
12	PUNJAB NATIONAL BANK	22,806	9,123
13	STATE BANK OF INDIA	70,878	28,352
14	UCO BANK	3,944	1,577
15	UNION BANK OF INDIA	16,974	6,790
Total		500,000	200,000

Target of loan disbursement to SHGs for the FY 2025-26

SL	District	Amount (Rs. in lakh)	No. of SHGs
1	BOKARO	27206	10882
2	CHATRA	20429	8171
3	DEOGHAR	18175	7270
4	DHANBAD	20801	8320
5	DUMKA	22533	9013
6	EAST SINGHBUM	28496	11398
7	GARHWA	22310	8924
8	GIRIDIH	34997	14000
9	GODDA	18128	7251
10	GUMLA	17250	6900
11	HAZARIBAGH	31205	12482
12	JAMTARA	11465	4586
13	KHUNTI	10450	4180
14	KODERMA	13833	5533
15	LATEHAR	14795	5918
16	LOHARDAGA	9754	3902
17	PAKUR	16830	6732
18	PALAMU	32672	13069
19	RAMGARH	15522	6209
20	RANCHI	40661	16264
21	SAHEBGANJ	17021	6809
22	SARAIKELA KHARSAWAN	18253	7301
23	SIMDEGA	11465	4586
24	WEST SINGHBHUM	25749	10300
Total		500000	200000

Traget of 1st and Enhanced SHG-Credit linkage in FY 2025-26 (No. of SHG)

SL	Bank Name	1st SHG-Credit linkage	Enhanced Credit linkage
1	BANK OF BARODA	189	1,496
2	BANK OF INDIA	3,000	23,583
3	CANARA BANK	166	2,601
4	CENTRAL BANK OF INDIA	234	1,713
5	HDFC BANK	10	10
6	IDBI BANK	246	98
7	INDIAN BANK	1,000	3,686
8	INDIAN OVERSEAS BANK	58	253
9	JHARKHAND RAJYA GRAMIN BANK	6,900	28,035
10	JHARKHAND STATE COOPERATIVE BANK	549	180
11	PUNJAB AND SIND BANK	4	20
12	PUNJAB NATIONAL BANK	852	3,662
13	STATE BANK OF INDIA	6,500	11,338
14	UCO BANK	10	623
15	UNION BANK OF INDIA	282	2,702
	Total	20,000	80,000

Target of 1st and Enhanced SHG-Credit linkage for FY 2025-26			
S L	District	1st SHG-Credit linkage	Enhanced SHG-Credit linkage
1	BOKARO	270	4353
2	CHATRA	601	3269
3	DEOGHAR	1462	2908
4	DHANBAD	360	3328
5	DUMKA	2903	3605
6	EAST SINGHBUM	627	4559
7	GARHWA	661	3570
8	GIRIDIH	54	5600
9	GODDA	2225	2900
10	GUMLA	1404	2760
11	HAZARIBAGH	250	4993
12	JAMTARA	1198	1834
13	KHUNTI	1040	1672
14	KODERMA	85	2213
15	LATEHAR	969	2367
16	LOHARDAGA	48	1561
17	PAKUR	1398	2693
18	PALAMU	887	5228
19	RAMGARH	155	2483
20	RANCHI	250	6506
21	SAHEBGANJ	2002	2723
22	SARAIKELA KHARSAWAN	200	2921
23	SIMDEGA	774	1834
24	WEST SINGHBHUM	177	4120
Total		20000	80000

Progress of appointing SHG members as BC Agents in FY 2024-25

Sl. No.	Bank Name	Target	Achievement	% of Achievement	Total No. of BC Agents
1	BANK OF INDIA	40	125	313	683
2	JHARKHAND RAJYA GRAMIN BANK	20	29	145	319
3	UNION BANK OF INDIA	20	17	85	76
4	BANK OF BARODA	8	5	63	42
5	INDIAN OVERSEAS BANK	2	1	50	33
6	UCO BANK	8	4	50	22
9	INDIAN BANK	15	5	33	33
7	PUNJAB NATIONAL BANK	15	4	27	46
8	STATE BANK OF INDIA	50	12	24	169
10	CANARA BANK	15	0	0	50
11	CENTRAL BANK OF INDIA	10	0	0	19
12	HDFC	5	0	0	5
13	IDBI	6	0	0	0
14	IDFC	5	0	0	104
15	JHARKHAND STATE COOPERATIVE BANK	10	0	0	0
16	PUNJAB AND SIND	1	0	0	0
Total		230	202	88	1601

Target of appointing SHG members as BC Agents for the FY 2025-26

Sl. No	Bank Name	Target	Progress (April)	Total No. of BC Agents
1	BANK OF BARODA	13	0	42
2	BANK OF INDIA	41	4	687
3	CANARA BANK	25	0	50
4	CENTRAL BANK OF INDIA	16	0	19
5	HDFC	5	0	5
6	IDBI	5	0	0
7	IDFC	5	0	104
8	INDIAN BANK	31	3	36
9	INDIAN OVERSEAS BANK	5	0	33
10	JHARKHAND RAJYA GRAMIN BANK	56	2	321
11	JHARKHAND STATE COOPERATIVE BANK	10	0	0
12	PUNJAB AND SIND	5	0	0
13	PUNJAB NATIONAL BANK	38	2	48
14	STATE BANK OF INDIA	55	0	169
15	UCO BANK	15	0	22
16	UNION BANK OF INDIA	25	0	76
Total		350	11	1612

Progress of claim settlement under PMSBY and PMJJBY in the FY 2024-25

Sl. No.	Bank Name	FY 2024-25			FY 2025-26	
		Target	Achievement	% age of Achievement	Claims settled in April	Claims settlement under process
1	CENTRAL BANK OF INDIA	22	21	95	0	2
2	INDIAN OVERSEAS BANK	4	3	75	0	1
3	STATE BANK OF INDIA	480	302	63	9	175
4	BANK OF INDIA	617	384	62	17	212
5	JHARKHAND RAJYA GRAMIN BANK	482	297	62	11	154
6	INDIAN BANK	54	22	41	3	27
7	UNION BANK OF INDIA	38	15	39	2	20
8	CANARA BANK	47	17	36	2	28
9	UCO BANK	24	8	33	0	16
10	PUNJAB NATIONAL BANK	56	18	32	0	40
11	BANK OF BARODA	30	9	30	1	22
12	HDFC	0	0	0	0	0
13	IDBI BANK LTD	0	0	0	0	0
14	JHARKHAND STATE COOPRATIVE BANK	1	0	0	1	0
15	PUNJAB AND SIND BANK	0	0	0	0	0
Total		1,855	1,096	59	46	697

Progress of MUDRA Loan to SHG Members in FY 2024-25 (No. of SHG members)

Sl. No.	Bank Name	Target	Achievement	% Achievement	No. of Pending Documents in Bank branches
1	HDFC BANK	10	6	60	3
2	UNION BANK OF INDIA	3,360	525	16	244
9	CANARA BANK	3,300	452	14	363
8	BANK OF BARODA	1,840	223	12	408
12	INDIAN OVERSEAS BANK	300	36	12	32
3	BANK OF INDIA	27,380	3,147	11	3,775
10	UCO BANK	780	86	11	143
6	PUNJAB AND SIND BANK	20	2	10	2
4	PUNJAB NATIONAL BANK	5,120	503	10	574
5	STATE BANK OF INDIA	15,420	1,474	10	3,105
7	INDIAN BANK	4,540	382	8	599
11	JHARKHAND RAJYA GRAMIN BANK	34,930	2,846	8	2,955
13	IDBI	410	15	4	37
14	CENTRAL BANK OF INDIA	2,200	64	3	449
15	JHARKHAND STATE COOPERATIVE BANK	390	6	2	20
TOTAL		100,000	9,767	10	12,709

Target of MUDRA loan to SHG Members in the FY 2025-26 (No. of SHG members)

Sl. No.	Bank Name	Target	Achievement (April)	No. of Pending Documents	Cumulative Achievement
1	BANK OF BARODA	1,867	0	408	698
2	BANK OF INDIA	29,486	27	3,775	10,583
9	CANARA BANK	3,251	0	363	861
8	CENTRAL BANK OF INDIA	2,141	0	449	284
12	HDFC BANK	5	0	3	8
3	IDBI	121	0	37	58
10	INDIAN BANK	4,609	0	599	1,182
6	INDIAN OVERSEAS BANK	316	0	32	104
4	JHARKHAND RAJYA GRAMIN BANK	35,053	9	2,955	6,543
5	JHARKHAND STATE COOPERATIVE BANK	226	0	20	62
7	PUNJAB AND SIND BANK	13	0	2	2
11	PUNJAB NATIONAL BANK	4,579	0	574	1,239
13	STATE BANK OF INDIA	14,176	12	3,105	3,700
14	UCO BANK	780	1	143	249
15	UNION BANK OF INDIA	3,378	3	244	1,306
TOTAL		100,000	52	12,709	26,879

Target of MUDRA loan to SHG Members for the FY 2025-26 (No. of SHG members)

		Target	Achievement (April)	Cumulative Achievement	Total pending documents in Bank branches
1	BOKARO	5,441	0	1,033	1254
2	CHATRA	4,086	10	1,429	555
3	DEOGHAR	3,635	0	1,002	979
4	DHANBAD	4,160	3	1,489	674
5	DUMKA	4,507	1	658	528
6	EAST SINGHBUM	5,699	0	1,542	469
7	GARHWA	4,462	0	393	566
8	GIRIDIH	7,000	23	1,433	526
9	GODDA	3,626	0	1,288	410
10	GUMLA	3,450	0	1,044	148
11	HAZARIBAGH	6,241	1	1,640	1181
12	JAMTARA	2,293	0	696	91
13	KHUNTI	2,090	2	994	229
14	KODERMA	2,767	0	1,015	224
15	LATEHAR	2,959	2	669	809
16	LOHARDAGA	1,951	5	697	354
17	PAKUR	3,366	0	891	239
18	PALAMU	6,534	0	889	616
19	RAMGARH	3,104	3	737	596
20	RANCHI	8,132	0	3,539	800
21	SAHEBGANJ	3,404	1	1,045	379
22	SARAIKELA KHARSAWAN	3,651	1	1,013	205
23	SIMDEGA	2,293	0	439	216
24	WEST SINGHBHUM	5,150	0	1,304	661
	Total	100,000	52	26,879	12,709



39th SLBC-RSETI Sub-Committee meeting

Agenda items for 39th SLBC-RSETI Sub-Committee meeting

Agenda 1	Action Taken Report of last SLBC-RSETI meeting.
Agenda 2	Achievement of RSETI in the FY 2024-25. Activity Report of FY 2024-25.
Agenda 3	Review of progress on Credit linkage against applications pending at bank level.
Agenda 4	Discussion on Implementation Plan for FY 2025-26 <ul style="list-style-type: none">• Joint Mobilization Calendar.• Monthly Coordination Meeting with DMMUs.• IEC and awareness plan of RSETIs/RUDSETI.• Effectively utilizing the resources available at RSETIs.• Coordination with other skill training programs and Domains.
Agenda 5	Verification of Settlement of candidates.
Agenda 6	Use of RSETI MIS web application for tracking of training, credit linkage and settlement.
Agenda 7	Any other issues

Agenda 1

Action Taken Report

Agenda	Action Taken
Agenda 2: Achievement of Training and Settlement	
<p><u>Decision:</u> Training</p> <ul style="list-style-type: none"> All the banks were directed to achieve targets on monthly basis by preparing monthly action plan. <p>Settlement</p> <ul style="list-style-type: none"> All RSETIs and DMMU to ensure all settlement cases are verified jointly before reporting in MIS. 	<ul style="list-style-type: none"> Total candidates trained during the FY 2024-25 is 26,340 which is 95% out of total target to train 27,655 candidates. Total settlement reported during the FY 2024-25 is 19,844 which is 79% of total candidates trained and well above the target of 70% RSETIs and DMMUs have started joint verification. <p>RSETI and Bank-wise achievement will be discussed in detail in Agenda 2.</p>
Agenda 3: Bank Credit Linkage	
<ul style="list-style-type: none"> All Banks were directed to take necessary steps to process the pending applications within 45 days. 	<ul style="list-style-type: none"> Banks have not taken encouraging steps to improve credit linkage. Only 654 applications have been sanctioned during the FY 2024-25. <p>Details discussion will be done in Agenda 3.</p>
Agenda 6: Pending Claim Status	
<ul style="list-style-type: none"> Final timeline to be decided by SLBC and SRLM for submission of the settlement report by the RSETIs. 	<ul style="list-style-type: none"> 15th May 2025 has been set deadline for submission of settlement report by the committee. <p>Claim status and pending reports will be discussed in Agenda 5.</p>
Agenda 9: Off-campus Training	
<ul style="list-style-type: none"> Off-campus to be approved in case-to-case basis. Guidelines to be shared 	<ul style="list-style-type: none"> Off-campus training is being approved on case-to-case basis. Detailed guidelines being shared in agenda 4.

Agenda 2

Performance of RSETIs

Overall summary

- Total target for training (RSETI): 27655
- Total candidates trained: 26340 (95%)
- Total Candidates Settled: 19844 (79%)
- Total candidates credit linked: 11446 (58%)



Progress Report Training and Settlement - BOI

	Target	Achievement Training	Training %	Settlement	Settlement %
BOI	13415	12187	91	8962	74

Sl. No.	District	Target	Batches	Candidates Trained	% Trained	Settled	% Settled
1	WEST SINGHBHUM	1150	36	1160	101	833	72
2	CHATRA	1125	36	1128	100	820	73
3	KODARMA	1100	39	1100	100	792	72
4	BOKARO	1130	36	1087	96	829	76
5	DHANDBAD	1130	37	1081	96	791	73
6	RAMGARH	880	26	823	94	665	81
7	EAST SINGHBHUM	1150	35	1015	88	683	67
8	GIRIDH	1150	36	1007	88	745	74
9	GUMLA	1150	37	1001	87	726	73
10	LOHARDAGA	1150	36	961	84	717	75
11	KHUNTI	1150	34	939	82	684	73
12	SIMDEGA	1150	34	885	77	677	76
	TOTAL	13415	422	12187	91	8962	74

Progress Report Training and Settlement - SBI

	Target	Achievement Training	Training %	Settlement	Settlement %
SBI	8645	8833	102	7012	79

Sl. No.	District	Bank	Target	Batches	Candidates Trained	% Trained	Settled	% Settled
1	PALAMAU	SBI	1050	39	1141	109	770	67
2	SAHEBGANJ	SBI	1050	43	1135	108	848	75
3	PAKUR	SBI	1050	39	1087	104	872	80
4	DEOGARH	SBI	1150	36	1161	101	972	84
5	GARHWA	SBI	1125	36	1131	101	895	79
6	JAMTARA	SBI	1050	36	1060	101	902	85
7	RANCHI	SBI	1050	37	1055	100	848	80
8	LATEHAR	SBI	1120	36	1063	95	905	85
	TOTAL		8645	338	8833	102	7012	79

Progress Report Training and Settlement – CB, IB, PNB

Sl. No.	District	Bank	Target	Batches	Candidates Trained	% Trained	Settled	% Settled
1	RUDSETI	CAN	1150	34	939	82	699	74
2	DUMKA	IB	1120	37	1138	102	803	71
3	GODDA	IB	1050	35	1065	101	814	76
4	HAZARIBAGH	IB	1125	35	1028	91	747	73
	TOTAL		3295	107	3231	98	264	73
5	SARAIKELA	PNB	1150	37	1150	100	807	70

Agenda 3

Credit Linkage for RSETI Trained Candidates

Status of Credit Linkage - FY 24-25

RSETI/RUSETI	Sponsor Bank	Total Trained	Total Applications Submitted	Total Applications Pending (Self Branch)	Total Applications Pending (Other Banks)	Total Applications Pending	Total Credit Linked Self Branch	Total Credit Other Bank	Total Credit Linkage
1	2	3	4 = (7+10)	5	6	7 = (5+6)	8	9	10 = (8+9)
BOKARO	BOI	1087	551	313	217	530	21	0	21
CHATRA	BOI	1128	629	318	301	619	10	0	10
DHANBAD	BOI	1081	601	247	286	533	63	5	68
EAST SINGHBHUM	BOI	1015	825	544	197	741	84	0	84
GIRIDIH	BOI	1007	723	363	360	723	0	0	0
GUMLA	BOI	1001	300	192	64	256	44	0	44
KHUNTI	BOI	939	653	243	336	579	38	36	74
KODERMA	BOI	1100	922	482	334	816	103	3	106
LOHARDAGA	BOI	961	388	231	97	328	58	2	60
RAMGARH	BOI	823	635	313	287	600	35	0	35
SIMDEGA	BOI	885	377	184	141	325	51	1	52
WEST SINGHBHUM	BOI	1160	387	107	211	318	57	12	69
TOTAL BOI		12187	6991	3537	2831	6368	564	59	623
RUSETI SILLI (CAN)	Canara Bank	939	898	66	824	890	8	0	8
DUMKA	Indian Bank	1138	213	41	157	198	1	14	15
GODDA	Indian Bank	1065	198	32	166	198	0	0	0
HAZARIBAGH	Indian Bank	1028	281	15	263	278	0	3	3
TOTAL IB		3231	692	88	586	674	1	17	18
SERAIKELA (PNB)	PNB	1150	688	106	582	688	0	0	0
DEOGHAR	SBI	1161	481	175	306	481	0	0	0
GARHWA	SBI	1131	972	444	523	967	0	5	5
JAMTARA	SBI	1060	362	217	145	362	0	0	0
LATEHAR	SBI	1063	959	489	470	959	0	0	0
PAKUR	SBI	1087	112	91	21	112	0	0	0
PALAMU	SBI	1141	128	66	62	128	0	0	0
RANCHI	SBI	1055	922	67	855	922	0	0	0
SAHEBGANJ	SBI	1135	758	490	268	758	0	0	0
TOTAL SBI		8833	4694	2039	2650	4689	0	5	5
TOTAL		26340	13963	5836	7473	13309	573	81	654

Agenda 4

Off Campus Training Guidelines

Off Campus Training Guidelines

- Jharkhand is the only state in the country having 24 out of 25 RSETI buildings.
- Priority will be given to in-campus training for better utilization of RSETI training center and infrastructure.
- Prior approval of off-campus training is mandatory from SRLM and will be considered on case-to-case basis. A checklist in line with the guidelines of RSETI 2.0 need to be submitted to SRLM for consideration.

Tentative template for off-campus batch approval



Annexure I

Format for seeking off campus training program approval

Sl No.	Particulars	Description
1.	Name of the training Programme	
2.	a. Duration of the programme b. Tentative Date of training	
3.	Name of the Place / VENUE	
4.	Distance from the Institute in Km	
5.	Date of visit to above place by Director	
6.	Facilities for conducting the programme (Give details of training hall availability, Equipments, drinking water, food arrangement, mobility of Staff and Guest Faculty, stay arrangements for Guest Faculty and availability of teaching aids, etc.)	Hall availability - Equipments - Drinking water - Food arrangement - Mobility of Staff and Guest Faculty - Stay arrangements - Availability of teaching aids -
7.	Selection of candidates, Number of candidates selected and their age group	
8.	Name of the Sponsor	
9.	Problems faced by beneficiaries for not coming to Institute	
10.	About Settlement and Credit linkage	
11.	Expenditure to be incurred (Head wise separately)	Guest Faculty 8 days Rs. Raw Material :- food arrangement Conveyance: Miscellaneous:- Total Rupees
12.	Total No. of training programs conducted by the RSETIs (including ongoing program) during current year Of which % of training programs conducted off campus	
13.	Recommendation by the Director	Seeing the difficulties of trainees and genuine request of NRLM we recommend permitting us to conduct off campus training at This will be within the permissible limit of 25% of total no. of off campus programs conducted including the proposed program.

Place:

Date:

(Signature of RSETI Director)

Agenda 5

Pending Claims Status of RSETIs

Position of Pending Claims

SL. No.	FY	Total Claims Submitted by Bank to SRLM (in INR)	Total Claims reimbursed by SRLM (in INR)	Total Claims Rejected by SRLM (in INR)	Total Amount of Pending Claims (in INR)	Survey Documents Pending	Remarks
1	2020-21	5,80,76,467.88	3,36,90,518.00	1,83,95,069.88	59,90,880.00	Deoghar, Dumka, East Singhbhum, Godda, Gumla, Koderma, Latehar, Lohardaga, West Singhbhum	To be completed by 15th May 2025 by all RSETIs
2	2021-22	7,31,72,162.20	5,35,38,497.00	73,26,484.20	1,23,07,181.00	Bokaro, Deoghar, Dumka, East Singhbhum, Giridih, Gumla, Khunti, Koderma, Latehar, West Singhbhum	
3	2022-23	12,24,46,686.74	7,39,72,019.00	1,03,43,788.74	3,81,30,879.00	Deoghar, Dumka, Giridih, Gumla, Khunti, Koderma, Latehar, West Singhbhum	
4	2023-24	14,87,44,474.98	10,99,05,978.00	96,83,352.82	14,87,44,474.98	DMs will verify by 30 th May 2025	
Total		40,24,39,792	27,11,07,012	4,57,48,695	20,51,73,415		

Agenda 6

Annual Action Plan FY 2025-26

AAP FY 2025-26

SL. No.	Name of RSETI/RUDSETI	Sponsored Bank	Target to train	Settlement	Credit Linkage
1	Bokaro	BOI	1100	770	385
2	Chatra	BOI	1050	735	368
3	Dhanbad	BOI	1100	770	385
4	East Singhbhum	BOI	1050	735	368
5	Giridih	BOI	1100	770	385
6	Gumla	BOI	1050	735	368
7	Khunti	BOI	900	630	315
8	Koderma	BOI	850	595	298
9	Lohardaga	BOI	850	595	298
10	Ramgarh	BOI	850	595	298
11	Simdega	BOI	1000	700	350
12	West Singhbhum	BOI	1100	770	385
13	RUDSETI	CAN	1000	700	350
14	Dumka	INB	1000	700	350
15	Godda	INB	1000	700	350
16	Hazaibagh	INB	1000	700	350
17	Sarikela	PNB	1000	700	350
18	Deoghar	SBI	1000	700	350
19	Garhwa	SBI	1000	700	350
20	Jamtara	SBI	1000	700	350
21	Latehar	SBI	1000	700	350
22	Pakur	SBI	1000	700	350
23	Palamu	SBI	1000	700	350
24	Ranchi	SBI	1000	700	350
25	Sahibganj	SBI	1000	700	350
TOTAL			25000	17500	8753

Other Agenda

- Use of RSETI MIS developed by JSLPS for verification of batches, Rural poor documents and credit linkage application submission is mandated.
- RSETI and DMMU to conduct joint mobilization plan to conduct Entrepreneurship Awareness Programs (EAPs) for identification and finalization of trainees.
- All settlement reported by RSETIs to be verified from district and submitted as attachment during claim submission for release of 20% settlement claims.
- IEC materials highlighting the AAP of FY 2025-26 to be placed at all CLFs on priority basis.

MINUTES FOR SLBC SUB-COMMITTEE MEETING ON SECURITY
HELD ON 21.04.2025

The SLBC Sub-committee meeting on Security aspect of Banks for the quarter ended March 2025 was held on 21.04.2025 under the chairmanship of Smt. Sandhya Rani Mehta, DIG, CID Jharkhand.

1. Shri Kamlesh Mandal, AGM(SLBC), SBI welcomed all the officials present in the meeting and advised that minutes of last meeting dated 20.01.2024 was circulated and ATR has been submitted by different banks.

In reference to minutes of the last meeting, Shri Om Prakash, Security Officer, Bank of India informed that 2 guns at Gumla branch had still not been surrendered. Gumla Thana had denied to receive the guns. Shri Amar Krishna of Bank of Baroda informed the House that permission for disposal of gun should be obtained from DC and thereafter gun should be handed over to gun dealer.

Shri Om Prakash also discussed about the non-allotment of firing range for training by JAP Bariatu. DIG Madam advised that JAP firing range is no longer available and request should be made for STF firing range.

2. Thereafter, representatives of different banks have shared the incidences of Burglary, attempt of robbery/loot at Bank branches/ATMs, fire during the period 1st Jan'25 to 31st Mar'25.

Shri. Alok Kumar from SBI informed about a Burglary incident that took place in Barwatoli Branch on 03.02.2025. The Burglar had made forceful entry by breaking one permanently closed window. There was no cash loss during the incident, however 3 FRFCs kept in BM's cabin were damaged. FIR no 33/2025 has been registered with Chandwa police station on 03.02.2025 U/S 303(2)/305 BNS.

Shri. Vijay Prakash from SBI informed that there was an attempt of Burglary in Sarwan Branch on 04.01.2025. There was no cash loss. FIR No. 2/25 has been lodged. He also mentioned about attempts to rob ATMs at Barhi, Dhab and Barsot.

3. Shri. Vikas Kumar of Punjab National Bank informed that unknown miscreant entered Hinoo Branch ATM's premises with a wooden stick to open the ATM machine on 07.02.2025 at around 12:40 am. There was no Cash loss but the upper body of ATM machine was damaged. The culprit was caught and FIR no.48/25 dated 07.02.2025 has been lodged.

4. Shri. Ravi Bhushan of Central Bank of India informed that there was a burglary attempt at Sagma Branch on 04.03.2025 where unidentified burglars tried to enter the bank by breaking the ventilator and tried to enter the strong room. However, they could not succeed and flew through same ventilator. There was no cash loss.

5. Shri. Gagan Gupta from IDBI Bank informed about an ATM theft that happened at Nirsa Branch, Dhanbad in the month of January 2025, where two suspects came to the ATM and put an aluminum kind of plate at the dispenser which resulted in a cash loss of Rs.19000.

6. Shri Mrityunjay Kumar of Indian Overseas Bank discussed about 3 incidences of ATMs that happened at Marar branch, Saraidhela branch and Hazaribagh branch. He advised that tampering

with ATM machine mostly takes place in offsite ATMs where guard is not there. He informed that card reader tampering incidents are done by putting some devices or putting fevikwik etc. He was requested to share the modus operandi/details of such type of incidents to SLBC Jharkhand so that it can be circulated for the benefit of all. (Action: IOB)

7. The house also discussed the issues faced in filing complaint as some branches have experience reluctance on the part of thana in registering the complaint.

8. The representative of BOI informed about maintaining night duty police beat register at Currency chests. Patrolling is not done regularly at their Shyamali currency chest.

9. DIG Madam, CID Jharkhand suggested the house as under:

i) Any security incident faced by the banks should be reported to local thana. In case of any difficulty, immediate senior official should be contacted or the matter should be escalated to CID, Jharkhand through e-mail or whatsapp message.

ii) The home guards at Currency Chest should be more vigilant and night patrolling should be done.

iii) DIG Madam suggested that customers should be made aware of various types of tampering attempts being made nowadays in ATM machines. Awareness amongst customers should also be increased by various ways like pamphlets in ATM kiosk or by flash messages.

iv) For training purpose of guards, request should be made for STF firing range and not for JAP firing range.

The meeting concluded with vote of thanks by Shri Ch. Gopala Krishna, DGM, SLBC Jharkhand (Bank of India).


(Deepak Kumar)

Memo. 222.../E.O.


File No- 29/2023 Part-ii

Criminal Investigation Department, Jharkhand, Ranchi.

Ranchi - 22/05/2025

Copy to :-

1. AGM, SLBC, Administrative office, Ranchi, 5th Floor, Court Compound, Ranchi, Jharkhand for information & necessary action.
2. Manager SLBC Bank of India for information & necessary action.
3. All Members of SLBC Sub-committee & Participants for information & necessary action.


Addl. Superintendent of Police
C.I.D.
Jharkhand, Ranchi.

Proceedings for the meetings of Subcommittee on Agriculture and Allied Sector

The 1st meeting of the SLBC Sub Committee on Agriculture & Allied Activities was held on 08th May 2025, at NABARD Jharkhand RO under the chairmanship of Shri Gautam K Singh, CGM NABARD. The meeting was attended by Shri Pradeep Hazari, Special Secretary representing Secy Agriculture, Animal Husbandry & Co-operatives, Government of Jharkhand. Shri C.H Gopala Krishna, DGM, SLBC, officials from Department of Agriculture , Department of Animal Husbandry , Department of Fisheries, Government of Jharkhand , as well as officers from member banks of the sub-committee, including RBI, SLBC, Bank Of India (BoI), Bank Of Baroda (BoB), Punjab National Bank (PNB) , Canara Bank, Jharkhand Rajya Gramin Bank and progressive farmers, Jharkhand State Cooperative Bank , IndusInd Bank, along with representatives from AIF and PMFME attended the meeting. The representatives of Minister for Agriculture and Cooperative also attended the meeting.

Shri Gautam K Singh, CGM NABARD, delivered the welcome address, highlighting key issues such as improving the flow of Ground Level Credit (GLC) to agriculture and the low achievement of Annual Credit Plan (ACP) targets. He urged members to deliberate on measures to enhance term lending in agriculture, particularly under the Kisan Credit Card (KCC) scheme.

He emphasized the potential for increasing agricultural loans in Jharkhand and proposed setting up facilities for regular meetings on Animal Husbandry and Fisheries, involving Lead District Managers (LDMs), District Development Managers (DDMs), and the Fisheries Department. He also underscored the viability of forming clusters for pulses and oilseeds in regions such as Santhal Pargana, Hazaribagh, East Singhbhum, Palamu, and Garhwa.

Furthermore, CGM Shri Gautam K Singh informed the gathering that Jharkhand is a leading state in PACS computerization. In the second phase, 2,871 Primary Agricultural Credit Societies (PACS) and LAMPS will be computerized. Aligning with the Ministry of Cooperation's vision of achieving a 40% GDP contribution from the cooperative sector, he stressed the importance of developing LAMPS and PACS as a sustainable, one-stop solutions.

Shri CH Gopala Krishna, DGM, SLBC urged bankers to priorities the credit to the agriculture sector and requested all banks to contribute towards agriculture sector. He also emphasized accurate reporting of data, as various government policies and schemes depend on it.

Shri Pradeep Hazari, Special Secretary, Department of Agriculture, Animal Husbandry & Co-operative Jharkhand raised concerns about low flow of credit under the Kisan Credit Card (KCC) scheme. He also emphasized the need to increase banking transactions in rural areas of Jharkhand to boost the economy of Jharkhand.

Local progressive farmers from Ranchi and Khunti who have availed loan facilities from various banks and expressed their concerns on banks not increasing the corpus of Crop loan sanctioned to them.

A detailed presentation was made on the various agenda points like review of KCC, Animal Husbandry and Fisheries Sector, also the overall achievement under ATL etc. Performance of other sectors like AIF, PMFME and FPO financing were also reviewed.

It was decided to write to the controllers of the private sector banks to give correct data regarding agricultural crop and term loans disbursement and overdue. Perhaps wrong classification and categorization is being done.

Action Point

Sr. No.	Agenda Point	Action Required	Responsibility
1	Low Overall Achievement under Agriculture (40.50%)	Increase overall crop loan disbursement against targets, with a focus on timely sanctioning and credit offtake	All Banks
2	Underperformance by Specific Banks	Identify internal constraints and submit action plans to improve disbursement. Special focus on banks with <10% achievement: Punjab & Sindh Bank, IDFC First Bank, Yes Bank, Kotak Mahindra Bank, Bandhan Bank, ICICI Bank	Respective Banks, SLBC
3	High Performing Banks	Share best practices with SLBC for knowledge dissemination among other banks	Union Bank, Indian Overseas Bank, Bank of India
4	District-Level Performance	Conduct district-level performance reviews. Districts like Simdega, Koderma, and Khunti to be flagged for immediate intervention	LDMS, DDMs, SLBC
5	Bank-wise Review	Hold review meetings with low-performing banks (achievement below 30%) to identify bottlenecks and address operational issues	SLBC, Controlling Heads of Concerned Banks
6	Focused Credit Campaign	Organize KCC-credit camps and financial literacy drives in underachieving districts and blocks	All Banks, LDMS, Agriculture Dept.
7	Data Verification	Ensure correctness and reconciliation of crop loan data reported to SLBC particularly by Axis Bank, HDFC Bank, Federal and Indusind bank. Discrepancies to be resolved at branch level. Letter to be written to the heads of concerned Banks.	All Banks, SLBC < Agri Department, NABARD
8	Monitoring Framework	Strengthen monitoring through quarterly reporting and escalation matrix for districts/banks not meeting quarterly targets	SLBC, NABARD
9	Birsa Kisan Portal Access	Birsa Kisan Integrated portal is ready. Creating Logins for Banks and configuration for same is underway	SLBC, Dept. of Agriculture, GoJ
10	Kisan Credit Card (KCC) Saturation	Increase issuance of KCC for crop loans and animal husbandry/fisheries sectors, especially in underperforming districts.	All Banks, SLBC
11	PMU AIF	Expedite financing and project execution under AIF. Resolve data	SLBC, PMU AIF

		discrepancies regarding the sanctioned amount and processed applications. Share the list for cold storage applications with SLBC.	
12	Agriculture Term Loans (ATL)	Meet disbursement targets under ATL and prioritize improvement in districts and banks with low performance.	All Banks
13	PMFME Scheme	Restructure PMFME application process to reduce rejections; address rejection hotspots like Chatra, Hazaribagh, and East Singhbhum.	PMU-PMFME, All Banks
14	Data Inconsistency	Address inconsistencies in investment credit performance data for FY 2024-25.	SLBC, All Banks
15	Farmer Producer Organizations (FPOs)	Develop and execute a focused strategy for FPO financing; increase support and awareness among stakeholders and ensure correct reporting.	All Banks, NABARD
16	Investment Credit	Increase investment in underfunded sectors like fisheries, rural godowns, and agri-clinics.	All Banks
17	Financial Inclusion	Banks to submit data on financial transactions, especially in rural areas. Accelerate digital payments, financial inclusion, and connectivity.	SLBC, Banks, NABARD
18	PMFME	Review bank-wise pendency in disbursement; verify disbursement data based on margin money apart from the portal.	PMFME, Banks
19	Sub-Activities Target and Achievement Reporting	SLBC to project activity-wise ACP targets, including Fisheries and sub-sectors under Animal Husbandry.	SLBC & RBI

SLBC Jharkhand Honored with 4 Prestigious Awards from PFRDA "AWARD OF EXCELLENCE" for Outstanding Performance in Atal Pension Yojana Enrolments During 2024-25



Higher Credit through Kisan Credit Cards

Loan limit under modified Interest Subvention Scheme to be raised from **₹3 Lakh to ₹5 Lakh**





{FOR INTERNAL CIRCULATION ONLY}

Disclaimer: Contents of this booklet have been prepared based on the data provided by the members of SLBC Jharkhand. In case of any discrepancies is observed by the reader, kindly contact SLBC Office as per the communication details provided below:
 "ISHWARI ARCADE", 6th Floor, Opp Hotel Radison Blu, Main Road, Ranchi - 834001
 Tele - 9264452730, Toll Free - 1800 345 6576 Website: <http://slbcjharkhand.in/>