



93 वीं त्रैमासिक बैठक राज्य स्तरीय बैंकर्स समिति, झारखण्ड

सितंबर'2025 कार्यसूची एवं पृष्ठभूमि नोट

संयोजक

बैंक ऑफ़ इंडिया



रिश्तों की जमापूँजी



श्री हेमंत सोरेन

माननीय मुख्य मंत्री, झारखंड सरकार



श्री राधा कृष्ण किशोर

माननीय वित्त मंत्री, झारखंड सरकार



बैंकिंग भू-दृश्य - झारखण्ड

जनसंख्या	: 3.29 Cr.	बैंक शाखाएं	: 3,449
क्षेत्रफल	: 79,714 sq. km	ए०टी०एम०	: 3,338
ज़िला	: 24	आर०से०टी०	: 24
आकांक्षित जिला	: 19	रुड०से०टी०	: 01
अग्रणी बैंक	:	एफ़० एल० सी०	: 48
बैंक ऑफ़ इंडिया	: 15	गांवों की संख्या	: 32,620
भारतीय स्टेट बैंक	: 07	ब्लॉकों की संख्या	: 264
इंडियन बैंक	: 02	ग्राम पंचायत की ख्या	: 4,345
कुल जमा राशि	: 3,79,734 Cr	बी०सी० (स्थायी)	: 40,635
कुल अग्रिम राशि	: 1,98,201 Cr		
ऋण जमा अनुपात	: 52.19%		



राज्य स्तरीय बैंकर्स समिति
झारखण्ड

93^{वीं} त्रैमासिक बैठक की कार्यसूची
(सितंबर 2025)

संयोजक :-

बैंक ऑफ़ इंडिया



रिश्तों की जमापूँजी

कार्यालय: "ईश्वरी आर्केड", छठा तल्ला, होटल रैडिसन ब्लू के सामने, 5, मेन रोड, राँची-834001
प्रधान कार्यालय: "स्टार हाउस", सी-5, 'G' ब्लॉक, बांद्रा-कुर्ला कॉम्प्लेक्स, बांद्रा (पूर्व), मुंबई-400051



आमुख

झारखंड राज्य स्तरीय बैंकर्स समिति (SLBC) की 93वीं बैठक के लिए प्रस्तुत यह एजेंडा पुस्तिका, दिनांक 30 सितंबर 2025 को समाप्त तिमाही के दौरान किए गए प्रमुख कार्यों और पहलों का समेकित विवरण प्रस्तुत करती है। इस अवधि में बैंकिंग क्षेत्र द्वारा अनेक महत्वपूर्ण अभियानों का संचालन समर्पित भाव से किया गया, जो राज्य में वित्तीय समावेशन को गति देने की दिशा में मील का पत्थर साबित होगा।

वित्तीय समावेशन संतृप्ति अभियान का संचालन 01 जुलाई 2025 से शुरू होकर 31 अक्टूबर 2025 तक किया गया, जिसमें **Re-KYC पर विशेष बल** दिया गया है ताकि खाताधारकों की जानकारी अद्यतन की जा सके और बैंकिंग सेवाओं की निरंतरता बनी रहे।

साथ ही, प्रखंड स्तर पर "**पारस्परिक सहयोग अभियान**" (Prakhand Stariya Parspar Sahayog Abhiyan) के अंतर्गत किसानों को **किसान क्रेडिट कार्ड (KCC)** वितरित करने तथा छात्रों के लिए बैंक खाते खोलने पर विशेष ध्यान केंद्रित किया गया है।

बैंकों द्वारा प्रतिदिन प्रति शाखा **एक अटल पेंशन योजना (APY)** खाता खोलने का अभियान भी सक्रिय रूप से चलाया गया, जिससे सामाजिक सुरक्षा योजनाओं का लाभ ज़रूरतमंद नागरिकों तक पहुँचाया जा सके।

"**स्वच्छता ही सेवा**" अभियान, जो कि 17 सितंबर 2025 से 2 अक्टूबर 2025 तक चला, उसमें राज्य के सभी बैंकों ने उत्साहपूर्वक भाग लिया और अपने परिसरों तथा आस-पास के क्षेत्रों में स्वच्छता गतिविधियाँ संचालित कीं। यह हमारे सामाजिक उत्तरदायित्व के प्रति प्रतिबद्धता को दर्शाता है।

इसके अतिरिक्त, DFS द्वारा चिह्नित 21 **बिना बैंकिंग सेवा वाले ग्रामीण केंद्रों (Unbanked Rural Centers)** पर शाखाएँ खोलने की प्रक्रिया आरंभ कर दी गई है। यह पहल ग्रामीण क्षेत्रों में बैंकिंग पहुँच को और सुदृढ़ करने की दिशा में एक महत्वपूर्ण कदम है।

हम **बैंकिंग प्रणाली में पड़ी अविक्लेमित (Unclaimed) परिसंपत्तियों के निपटान** हेतु भी अभियान चला रहे हैं, जो 01 अक्टूबर 2025 से 31 दिसंबर 2025 तक संचालित होगा, हमें आशा है कि इससे ग्राहकों का भरोसा और पारदर्शिता सुनिश्चित हो पाएगी।

मुझे पूर्ण विश्वास है कि यह पुस्तिका, आगामी SLBC बैठक के लिए एक प्रभावशाली संवाद का आधार बनेगी एवं और सभी हितधारकों को प्रदेश में बैंकिंग विकास की दिशा में कार्य करने के लिए प्रेरित करेगी।



गुरु प्रसाद गोंड
(महाप्रबंधक)
राज्य स्तरीय बैंकर्स समिति (SLBC), झारखंड



बेटी बचाओ
बेटी पढ़ाओ

प्रेम रंजन प्रसाद सिंह
Prem Ranjan Prasad Singh



क्षेत्रीय निदेशक
भारतीय रिज़र्व बैंक, राँची

Regional Director
Reserve Bank of India, Ranchi

आमुख

जोहार ! देश के मौद्रिक एवं आर्थिक सतर्क प्रहरी के रूप में, भारतीय रिज़र्व बैंक ने न केवल वित्तीय प्रणाली की स्थिरता सुनिश्चित की है, बल्कि विकास को गति दी है, मुद्रा निर्गम एवं प्रबंधन को कुशलता से संचालित किया है, महँगाई पर नियंत्रण तथा विदेशी मुद्रा भंडार को मजबूत किया है। आज जब वैश्विक अर्थव्यवस्था व्यापारिक विवादों, भू-राजनीतिक अस्थिरताओं और बाजार अनिश्चितताओं से जूझ रही है, भारतीय रिज़र्व बैंक ने स्पष्ट किया है कि भारत अपनी मजबूत आर्थिक नींव, सक्रिय नीति-दृष्टि तथा सक्षम नियामकीय हस्तक्षेप के बल पर विश्व आर्थिक पटल पर एक सशक्त देश के रूप में मजबूती से खड़ा है। हालाँकि, आर्थिक विकास सही मायने में पूर्ण तब माना जायेगा जब वह समावेशी होगा। हम इस कहावत में विश्वास करते हैं "यदि तुम तेज़ चलना चाहते हो, तो अकेले चलो; यदि तुम दूर तक जाना चाहते हो, तो साथ-साथ चलो"। हमें सभी को साथ लेकर चलना है — विशेष रूप से समाज के नीचे तबके पर खड़े उन लाखों लोगों को, जिनकी आवाज़ अक्सर नज़रअंदाज़ हो जाती है। हमने वर्षों से वित्तीय समावेशन में काफी प्रगति की है, जैसा कि भारतीय रिज़र्व बैंक द्वारा निर्मित वित्तीय समावेशन (FI)-सूचकांक में प्रतिबिंबित है, जो वित्तीय समावेशन के तीन महत्वपूर्ण आयामों — 'पहुँच', 'उपयोग' और 'गुणवत्ता' - पर आधारित है। उल्लेखनीय प्रगति के बावजूद, FI-सूचकांक यह स्पष्ट करता है कि उपयोग और गुणवत्ता में और सुधार की संभावना है, साथ ही पहुँच में अभी भी मौजूद कमियों को दूर करने की अत्यंत आवश्यकता है। यह न केवल एक आर्थिक लक्ष्य है, बल्कि एक नैतिक ज़िम्मेदारी भी है।

भारतीय रिज़र्व बैंक एवं भारत सरकार ने मिलकर 1 जुलाई से 30 सितंबर 2025 तक देश भर में ग्राम पंचायत स्तर पर बैंक खातों में लंबित पुनः केवाईसी करने तथा वित्तीय समावेशन योजनाओं की संतृप्ति हेतु अभूतपूर्व व्यापक अभियान चलाया, जिसकी सफलता को देखते हुये अभियान को 31 अक्टूबर 2025 तक विस्तारित कर दिया गया। यह अभियान विशेष रूप से ग्रामीण क्षेत्रों में वित्तीय सशक्तिकरण की दिशा में एक महत्वपूर्ण क़दम है। भारतीय रिज़र्व बैंक, राँची क्षेत्रीय कार्यालय ने पूरे प्रदेश में इस अभियान के प्रभावी कार्यान्वयन और गहन पहुँच सुनिश्चित करने की दिशा में सक्रिय और संकल्पबद्ध भूमिका निभाया है। व्यक्तिगत रूप से मैंने राज्य के विभिन्न ज़िलों में कुल 26 शिविरों का दौरा किया है और इसके अत्यंत सकारात्मक व उत्प्रेरक सुपरिणाम सामने आये हैं, जिसके अंतर्गत कई शिविरों में पुनः-केवाईसी की संख्या



पाँच हज़ार से भी ज़्यादा रही है। कार्यालय के अन्य वरिष्ठ अधिकारियों द्वारा भी राज्य के विभिन्न ज़िलों में 29 शिविरों का दौरा किया गया, जबकि इसी अवधि के दौरान अग्रणी जिला अधिकारियों द्वारा (LDOs) कुल 80 शिविरों का दौरा किया गया। इन दौरों ने ज़मीनी स्तर की चुनौतियों की पहचान, बैंक कर्मचारियों के उत्साहवर्धन और सभी हितधारकों के साथ समन्वय सुनिश्चित करने में सहायता की है। इन प्रयासों के परिणामस्वरूप, जन सुरक्षा पोर्टल पर उपलब्ध आँकड़ों के अनुसार, राज्य में कुल 4344 शिविर आयोजित किये गये और प्रति शिविर 774 पुनः केवाईसी के औसत के साथ कुल 33,63,826 पुनः केवाईसी किये गये।

वित्तीय सेवा विभाग, भारत सरकार ने भारतीय रिज़र्व बैंक, भारतीय प्रतिभूति और विनिमय बोर्ड, भारतीय बीमा नियामक और विकास प्राधिकरण, पेंशन निधि नियामक और विकास प्राधिकरण, निवेशक शिक्षा और संरक्षण निधि प्राधिकरण, बैंकों, बीमा कंपनियों, म्यूचुअल फंडों और पेंशन संस्थानों के समन्वय से अदावाकृत सम्पत्तियों के कुशल और शीघ्र निपटान की सुविधा के लिए **“आपकी पूँजी, आपका अधिकार”** शीर्षक से एक राष्ट्रव्यापी तीन महीने के जागरूकता अभियान की शुरुआत अक्टूबर माह में किया है। इस अभियान का उद्देश्य अदावा निधियों, जिसमें जमाराशि, लाभांश, ब्याज वारंट, पेंशन और अन्य वित्तीय आस्तियाँ शामिल हैं, के कुशल और शीघ्र निपटान करना है। अतः सभी हितधारकों से अनुरोध है कि अपने समुचित एवं समन्वित प्रयासों से इस अभियान की सफलता सुनिश्चित करें।

पिछले कुछ समय में भारतीय रिज़र्व बैंक, राँची क्षेत्रीय कार्यालय ने कई अभिनव पहल एवं नवोन्मेषी आयोजन किये हैं, जिनमें 90 जागरूकता सुभाषित की स्लोगन पुस्तिका 'यात्रा अविराम', रिज़र्व बैंक के अब तक के सफर पर दशकवार प्रस्तुति, प्रदेश के 90 शिक्षण संस्थानों में वित्तीय जागरूकता कार्यक्रम, 'हरा भरा सुंदर संसार' सूत्रमंत्र के साथ पौधारोपण एवं पर्यावरण संबन्धित कार्यक्रम, वित्तीय साक्षरता एवं समावेशन की द्वैमासिक पत्रिका 'उन्नयन' का शुभारंभ, बैंकिंग व आर्थिक विषयों पर व्याख्यान, विद्यार्थियों, बैंककर्मियों एवं स्टाफ सदस्यों हेतु विविध प्रतियोगितायें एवं आयोजन, 'स्वच्छ परिवेश, सुंदर प्रदेश, सशक्त देश' के सूत्रमंत्र के साथ 'स्वच्छ मुद्रा अभियान', 'बैंकिंग और जोखिम प्रबंधन' तथा 'केन्द्रीय बैंकिंग के आयाम' व्याख्यान शृंखलायें, 90 वर्ष एवं अधिक के लब्धप्रतिष्ठ व्यक्तित्वों का सम्मान एवं उनसे संवाद, तथा 90 दिवसीय स्वैच्छिक 'स्वास्थ्य सह संसाधन संरक्षण संकल्प' उल्लेखनीय हैं। इसी क्रम में एक और अभिनव पहल करते हुए कार्यालय ने वित्तीय साक्षरता को रूचिकर ढंग से प्रसारित करने के लिए इस वित्तीय वर्ष 'जादू से जागरूकता – The Magic of Financial Literacy' अभियान का शुभारंभ किया है, जिसके अंतर्गत प्रदेश भर के 101 शिक्षण संस्थानों के विद्यार्थियों हेतु वित्तीय साक्षरता कार्यक्रम किये जा रहे हैं। इस नये अनूठे अभियान की घोषणा मैंने दिनांक 14 मई 2025 को आयोजित राज्य स्तरीय बैंकर्स समिति की बैठक में की थी। इस अभिनव अभियान के अंतर्गत अब तक कुल 35 विद्यालयों के विद्यार्थियों के लिए कार्यक्रमों का आयोजन किया गया है, जिनमें जादुई प्रदर्शनियों के माध्यम से बैंकिंग, बजट, बीमा एवं निवेश आदि से जुड़े वित्तीय संदेशों को प्रसारित किया गया। प्रतिभागियों एवं शिक्षकों ने भारतीय रिज़र्व बैंक की इस अभिनव पहल का स्वागत करते हुए इसे बहुत सराहा है। साथ ही, राँची कार्यालय द्वारा एक और अभिनव पहल के रूप में, राज्य के चार विद्यालयों में कुल 06 डिजिटल सामग्रीयुक्त 'वित्तीय साक्षरता एवं जागरूकता दीर्घा' से सुसज्ज करने के नवोन्मेषी प्रकल्प किया गया। यह पहल छात्रों को न केवल तकनीकी रूप से सक्षम



बनायेगी, बल्कि वित्तीय साक्षरता के विभिन्न पहलुओं के प्रति उनकी रुचि को भी बढ़ावा देगी। मेरा दृढ़ विश्वास है कि यह योगदान छात्रों के शैक्षिक विकास और उनके उज्वल भविष्य के लिए एक सशक्त नींव स्थापित करने में सहायक सिद्ध होगा।

भारतीय रिज़र्व बैंक के 90वें वर्षगाँठ के गौरवपूर्ण अवसर पर राँची क्षेत्रीय कार्यालय द्वारा संचालित स्वच्छ मुद्रा अभियान, जिसमें 1999 की स्वच्छ मुद्रा नीति, रजत जयंती एवं स्वच्छता अभियान को समेकित किया गया, ने गुणवत्तापूर्ण नोटों के प्रचलन एवं सार्वजनिक जागरूकता में उल्लेखनीय योगदान दिया। इस पहल ने गुणवत्तापूर्ण नोटों के प्रचलन के साथ-साथ ग्राहकों और बैंक कर्मचारियों में स्वच्छता के महत्व के प्रति जागरूकता को भी बढ़ाया। विगत वर्ष के अभियान की सफलता तथा उसके सकारात्मक प्रभाव एवं सुपरिणामों को देखते हुए, इस वर्ष पुनः इस "स्वच्छ मुद्रा अभियान" का शुभारंभ अक्टूबर माह में किया गया। इस कड़ी में दिनांक 17 अक्टूबर 2025 को हज़ारीबाग स्थित बैंक ऑफ इंडिया के साकेतपुरी शाखा में मैंने "स्वच्छ मुद्रा एवं सिक्का विनिमय शिविर" का उदघाटन किया। हमारा लक्ष्य अभियान को और अधिक व्यापक बनाना है, जिसमें सभी शाखाओं और अधिक से अधिक ग्राहकों की सक्रिय भागीदारी सुनिश्चित हो। अतः इस अभिनव पहल में भागीदारी करते हुए प्रदेश में कार्यरत सभी बैंक शाखाओं से अपेक्षा की जाती है कि वे अपने क्षेत्र में अधिक से अधिक नोट विनिमय मेला एवं सिक्का मेला आयोजित करें, जिससे गंदे या क्षतिग्रस्त नोटों का तत्परता से विनिमय हो सके। स्वच्छ मुद्रा नीति का उद्देश्य यह है कि जनता को सुदृढ़ एवं स्वच्छ मुद्रा उपलब्ध हो और बाज़ार में परिचालित क्षतिग्रस्त नोटों को वापस लेने की प्रक्रिया को गति प्रदान की जा सके। इस संदर्भ में, बैंकों द्वारा जनता की सुविधा के लिए शाखाओं एवं अन्य सार्वजनिक स्थलों पर विशेष शिविरों का आयोजन और उनका उचित प्रचार-प्रसार अत्यंत महत्वपूर्ण है, जिससे लोगों को इस पहल की जानकारी ससमय प्राप्त हो सके और वे इसमें सक्रिय रूप से भाग ले सकें।

डिजिटल ऋण डिलीवरी के लिए, ऋण मूल्यांकन हेतु आवश्यक आँकड़े एवं जानकारियाँ, केंद्र और राज्य सरकारों, खाता समेककों, बैंकों, क्रेडिट सूचना कंपनियों, डिजिटल पहचान प्राधिकरणों जैसी विभिन्न संस्थाओं के पास उपलब्ध हैं। यूनिफ़ाईड लेंडिंग इंटरफ़ेस इन उपलब्ध आँकड़ों एवं जानकारियों को एक प्लेटफॉर्म से जोड़कर ऋणदाताओं को आवश्यक डिजिटल जानकारी के निर्बाध प्रवाह की सुविधा प्रदान करते हुए ऋण वितरण को सक्षम करता है। इस संदर्भ में राज्य सरकार के साथ कई बैठकों के पश्चात झारखंड मिलक फ़ेडरेशन (जेएमएफ़) के दुग्ध उत्पादकों संबन्धित उपलब्ध डेटा का यू.एल.आई. के साथ एकीकरण के लिए प्रस्ताव प्रस्तुत किया गया था। हालाँकि, झारखंड मिलक फ़ेडरेशन (जेएमएफ़) के साथ प्रेषित समझौते पर हस्ताक्षर नहीं हो सका है। अतः, वित्त विभाग से अनुरोध है कि इस महत्वपूर्ण पहल को सफल बनाने हेतु आवश्यक सहयोग एवं मार्गदर्शन प्रदान करने की कृपा करें। इससे झारखंड राज्य के दुग्ध उत्पादक एवं पशुपालक किसानों को पारदर्शी एवं मानवीय हस्तक्षेप के बिना कम से कम समय में डिजिटल माध्यम से बाधारहित ऋण मुहैया कराया जा सकेगा तथा इस सुविधा से संपन्न गुजरात के बाद पहला राज्य बन सकेगा।



राज्य में बैंकिंग कार्य निष्पादन के संदर्भ में, यह काफ़ी खुशी का विषय है कि संकल्पबद्ध सामूहिक प्रयासों से प्रदेश के ऋण जमा अनुपात में निरंतर और उत्तरोत्तर सुधार परिलक्षित हो रहा है। 30 सितंबर 2025 तक राज्य का ऋण जमा अनुपात 52.18% रहा, जो वर्ष-दर-वर्ष 3.89% की वृद्धि दर्शाता है। राज्य में अनर्जक आस्तियों के आँकड़ों में भी वर्ष-दर-वर्ष गिरावट देखी गयी है। प्रदेश की कुल अनर्जक आस्तियाँ सितंबर 2024 तिमाही में 5.41% से घटकर सितंबर 2025 में समाप्त तिमाही के लिए 5.23% हो गयी हैं, जो एक अच्छा संकेतक है। आग्रह यही होगा कि आप सभी अवसरों का आकलन करें और राज्य में आर्थिक विकास को सुगम बनाने के लिए चुनौतियों को अवसरों में बदलने के लिए संबंधित एजेंसियों के साथ समन्वय स्थापित करें।

झारखंड राज्य की स्थापना की रजत जयंती के उपलक्ष्य पर एवं इस अवसर को अभूतपूर्व आयाम देने हेतु राँची कार्यालय द्वारा दिनांक 14-15 नवंबर 2025 को पूर्वी क्षेत्र सांस्कृतिक मिलन कार्यक्रम का भव्य आयोजन किया जा रहा है। इस कार्यक्रम का मुख्य ध्येय देश की सांस्कृतिक विविधता को एक जीवंत मंच प्रदान करना है। इसमें विभिन्न राज्यों से कलाकार न केवल अपनी विशिष्ट सांस्कृतिक पहचान का प्रदर्शन करेंगे, बल्कि पारंपरिक ज्ञान का आदान-प्रदान भी करेंगे। भारतीय रिज़र्व बैंक वित्तीय स्थिरता और सुदृढ़ता के अपने दायित्वों के प्रति भी पूर्णतः समर्पित है और इस दिशा में अपने प्रयासों को निरंतर सशक्त करता रहेगा। वित्तीय समावेशन की यात्रा में अब तक बहुत कुछ हासिल किया गया है, लेकिन अभी भी बहुत कुछ करने की आवश्यकता है। यह केवल स्वतंत्र नीति पहलों द्वारा नहीं हासिल किया जा सकता, बल्कि वित्तीय पारिस्थितिकी तंत्र के सभी हितधारकों द्वारा ऐसी पहलों के अक्षरशः अनुपालन द्वारा ही संभव है। साथ ही, जो लोग आज औपचारिक वित्त के दायरे से बाहर हैं, वे अनुपयोगित क्षमता का प्रतिनिधित्व करते हैं जो भविष्य में आर्थिक विकास में अर्थपूर्ण योगदान दे सकते हैं। ऐसे समावेशन के लाभ केवल संबंधित संस्थाओं को ही नहीं, बल्कि एक अधिक न्यायपूर्ण और समृद्ध समाज की नींव को भी मजबूत करेंगे। वित्तीय समावेशन को कार्यभार के रूप में नहीं, बल्कि राष्ट्र के आर्थिक और सामाजिक विकास में एक रणनीतिक निवेश के रूप में देखा जाना चाहिए। सुविचारित और सावधानीपूर्वक तैयार विनियमन, तकनीकी प्रगति और संस्थागत सहानुभूति के सही मिश्रण के साथ, हमारे सामूहिक प्रयास लंबे समय से चले आ रहे बाधाओं को दूर कर सकते हैं और समावेशी और सतत वित्तीय विकास की एक नई युग की शुरुआत कर सकते हैं — जो किसी भी नागरिक को पीछे न छोड़े और निर्धारित सीमाओं से कहीं अधिक दूर तक गूँजे।

“विकास की धारा बहेगी तब, जब साथ चलेंगे सब...”

शुभकामनाओं सहित

प्रेम रंजन प्रसाद सिंह
क्षेत्रीय निदेशक
भारतीय रिज़र्व बैंक, राँची



Message

Micro, Small and Medium Enterprises (MSMEs) is a force multiplier playing a vital role in employment generation, entrepreneurship development, and inclusive growth in Jharkhand's economy. With a strong foundation in traditional sectors such as handicrafts, handlooms, agro-processing, and tribal artistry, the state offers immense potential for MSME expansion through targeted credit support, infrastructure development, and market linkages. It is also blessed with plenty of natural resources and labour force.

The **Jharkhand MSME Policy 2023** is a landmark initiative aimed at holistic MSME growth and announcements made during **State Budget 2025–26** also reflected strong commitment of Government towards MSME development. Despite these efforts, MSMEs continue to face challenges such as limited access to credit, skill gaps, low technology adoption, and inadequate market linkages.

To address credit related gaps, NABARD provides refinance support to RFIs for enhancing credit flow in the sector. NABARD seeks greater convergence with banks and government departments. NABARD actively promotes government schemes such as **MEGP, MUDRA, Stand-Up India, CGTMSE, AIF, RAMP, State govt initiatives** which can significantly empower rural entrepreneurs. NABARD's **financial literacy initiatives** play a crucial role in sensitizing rural artisans and entrepreneurs about formal financial systems, digital banking, and responsible credit usage, thereby empowering them to make informed financial decisions and access institutional finance for their ventures.

To supplement the MSME sector, foster entrepreneurship and enhance livelihood opportunities in rural Jharkhand, NABARD has been actively implementing **Skill Development Programmes, Micro Enterprise Development Programmes (MEDPs) and Livelihood and Enterprise Development Programmes (LEDPs)**. These initiatives focus on skill upgradation, hands-on training, and soft skill development for members of Self-Help Groups (SHGs) and other rural communities. These programmes have empowered rural youth and women to take up income-generating activities in sectors like food processing, tailoring, handicrafts, and agri-allied enterprises, thereby promoting self-reliance and sustainable livelihoods.

The **Rural Enterprise Producer Organisation (REPO)** scheme, introduced by NABARD, aims to collectivise rural artisans and non-farm producers into formal, registered entities to enhance their access to finance, infrastructure, and markets. By supporting both new and existing enterprises, REPOs help streamline value chains, promote entrepreneurship, and boost rural incomes. The scheme also emphasizes capacity building, design innovation, and sustainable business practices for long-term viability.

For enhancing market access, NABARD has been organizing national-level events like the **Diwali Mela** and **Grameen Bharat Mohatsav**, offering rural artisans and MSMEs a platform to showcase and sell their products. Initiatives such as **Rural Haats** and **Rural Marts** have further strengthened grassroots marketing infrastructure. Additionally, NABARD is facilitating digital transformation by onboarding rural enterprises onto platforms like **ONDC** and promoting **Geographical Indication (GI)** tagging to enhance product value and market reach.

Through a range of targeted interventions—NABARD is actively nurturing a vibrant MSME ecosystem in Jharkhand as envisaged in State policy. We look forward to collaborative efforts from all stakeholders to unlock the full potential of MSMEs in Jharkhand and drive sustainable economic prosperity.

(Deepmala Ghosh)

Chief General Manager

NABARD, Jharkhand Regional Office, Ranchi



प्राक्कथन

वित्तीय साक्षरता किसी भी समावेशी एवं सुदृढ़ वित्तीय प्रणाली की नींव है। आज जब अर्थव्यवस्था तीव्र गति से डिजिटल रूप ले रही है, तब वित्तीय समावेशन का वास्तविक उद्देश्य तभी पूरा होगा जब प्रत्येक नागरिक वित्तीय रूप से जागरूक एवं डिजिटल सुरक्षा के प्रति सचेत हो।

झारखण्ड राज्य ने बीते कुछ वर्षों में वित्तीय समावेशन के क्षेत्र में उल्लेखनीय प्रगति की है। राज्य में अब तक 2 करोड़ से अधिक प्रधानमंत्री जनधन खाते खोले जा चुके हैं, इनमें से 68 प्रतिशत से अधिक खातों में रूपे डेबिट कार्ड जारी किए गए हैं, तथा लगभग 90 प्रतिशत परिवार बैंकिंग प्रणाली से जुड़ चुके हैं। यह उपलब्धि राज्य में वित्तीय सशक्तिकरण का प्रमाण है।

किन्तु इस तीव्र डिजिटल प्रगति के साथ-साथ साइबर अपराधों की घटनाओं में भी उल्लेखनीय वृद्धि देखी जा रही है। राष्ट्रीय अपराध रिकॉर्ड ब्यूरो (NCRB) के आंकड़ों के अनुसार, झारखण्ड देश के शीर्ष पाँच राज्यों में से एक है जहाँ साइबर वित्तीय धोखाधड़ी की घटनाएँ अपेक्षाकृत अधिक दर्ज की जाती हैं। विशेष रूप से जामताड़ा, देवघर, गिरिडीह, धनबाद एवं बोकारो जैसे जिलों को संवेदनशील क्षेत्र के रूप में चिह्नित किया गया है। अधिकांश घटनाएँ फिशिंग, ओटीपी साझा करना, यूपीआई या केवाईसी से संबंधित धोखाधड़ी से जुड़ी पाई गई हैं।

इस परिप्रेक्ष्य में यह अत्यंत आवश्यक है कि वित्तीय साक्षरता के साथ-साथ डिजिटल वित्तीय सुरक्षा के प्रति भी लोगों में व्यापक जागरूकता फैलाई जाए। बैंकिंग संस्थान, राज्य सरकार तथा कानून-प्रवर्तन एजेंसियाँ मिलकर नागरिकों को डिजिटल व्यवहार के सुरक्षित तरीकों की जानकारी दें — जैसे ओटीपी या पासवर्ड साझा न करना, अनजान लिंक पर क्लिक न करना, मोबाइल बैंकिंग एप्स को अद्यतन रखना तथा संदिग्ध गतिविधियों की तत्काल सूचना देना।

एस.एल.बी.सी., झारखण्ड द्वारा सदस्य बैंकों एवं एल.डी.एम. कार्यालयों के माध्यम से इस वित्तीय वर्ष के दौरान शिविरों के माध्यम से राज्य के नागरिकों तक वित्तीय साक्षरता एवं साइबर जागरूकता अभियान पहुँचाया गया है। नागरिकों को नम्बर 1930 की उपयोगिता के बारे में यह बताया गया कि इस पर -

- **तत्काल रिपोर्टिंग:**
साइबर अपराध होते ही इस नंबर पर कॉल करके शिकायत दर्ज कर सकते हैं।
- **वित्तीय धोखाधड़ी:**
यह हेल्पलाइन वित्तीय धोखाधड़ी से होने वाले बड़े नुकसान से बचाती है, जैसे ऑनलाइन भुगतान घोटाला या ओटीपी धोखाधड़ी।
- **धन की वापसी:**
कॉल करने के बाद, आपकी शिकायत पर तुरंत कार्रवाई की जाती है और धोखेबाज द्वारा पैसे को खाते से निकालने से पहले ही उसे रोकने का प्रयास किया जाता है।
- **जागरूकता और मार्गदर्शन:**
यह हेल्पलाइन साइबर अपराधों की रिपोर्ट करने और ऑनलाइन सुरक्षा के बारे में मार्गदर्शन भी प्रदान करती है।

सभी बैंकों, राज्य सरकार के विभागों, पुलिस एवं प्रशासनिक तंत्र तथा सामुदायिक संस्थाओं का आभार व्यक्त करता हूँ जिन्होंने मिलकर इस महत्वपूर्ण पहल को गति दी है। हमें यह सुनिश्चित करना है कि झारखण्ड का प्रत्येक डिजिटल उपभोक्ता न केवल वित्तीय रूप से सशक्त हो, बल्कि साइबर सुरक्षा के प्रति भी जागरूक और आत्मविश्वासी बने।

संतोष कुमार सिन्हा

उप महाप्रबंधक

राज्य स्तरीय बैंकर्स समिति, झारखण्ड

झारखण्ड राज्य स्तरीय बैंकर्स समिति की 93^{वीं} बैठक की कार्यसूची

(सितंबर 2025 पर प्रदर्शन की समीक्षा)

सूची-पत्र

क्र.स.	विषय	कार्य सूची सं	पृष्ठ सं	
1	झारखण्ड – एक नजर में परिचय	*****	01-12	
2	राज्य स्तरीय बैंकर्स समिति, झारखंड की 92 ^{वीं} तिमाही बैठक की कार्य विवर	*****	13-35	
3	दिनांक 12 अगस्त 2025 को आयोजित 92 ^{वीं} SLBC बैठक के कार्यवृत्त की पुष्टि	1	36	
4	पूर्व में आयोजित 92 ^{वीं} राज्य स्तरीय बैंकर्स समिति, झारखंड बैठक में लिए गये निर्णयों पर कृत कार्यवाही रिपोर्ट	2	37-43	
5	वित्तीय पहलों की समीक्षा, बैंकिंग नेटवर्क का विस्तार एवं वित्तीय साक्षरता	3	44-47	
6	सभी अनुसूचित वाणिज्यिक बैंकों का महत्वपूर्ण संकेतक	4	48-50	
7	5.1. वार्षिक ऋण योजना वित्तीय वर्ष 2025-26 वार्षिक ऋण योजना वित्तीय वर्ष 2025-26 के विभिन्न पैरामीटर के तहत उपलब्धियों की समीक्षा	5	51-53	
8	निम्न के तहत ऋण की समीक्षा	6		
	6.1. कृषि किसान क्रेडिट कार्ड		54-61	
	6.2.		(क) सुक्ष्म एवं लघु और मध्यम उद्योगों का वित्त पोषण (ख) “प्रधानमंत्री मुद्रा योजना”	62-71
	6.3		स्टैंड अप इंडिया ऋण योजना / PSB LOANSIN59MINUTES	
	6.4. शिक्षा ऋण			
	6.5. आवास ऋण			
	6.6. उधारकर्ताओं की विशेष श्रेणी		72-76	
	6.7. महिला स्वयं सहायता समूहों के वित्तीयन हेतु योजना			
	6.8. एन आर एल एम के तहत की गई प्रगति की समीक्षा			
	6.9. आत्म निर्भर भारत अभियान		77-91	
9	वित्तीय समावेशन - बी.सी. संख्या, प्रधानमंत्री जन धन योजना की उपलब्धियां एवं सुरक्षा बीमा योजना	7	92-99	
10	एनपीए और वसूली - एन पी ए/बैंकों के स्ट्रेड आस्तियों के रुकाव हेतु नियंत्रक उपाय और वसूली से संबंधित जानकारी	8	100-103	
11	सरकार प्रायोजित कार्यक्रम – PMEGP, NULM, PMAY	9	104-105	
12	ग्रामीण स्वरोजगार प्रशिक्षण संस्थान(RSETI) / वित्तीय साक्षरता एवं ऋण परामर्श केंद्र (FLCC) का परिचालन	10	106-112	
13	एस एल बी सी की विभिन्न उपसमितियों का कामकाज	11	113-115	
14	विविध कार्यसूची	12	116-124	
15	Less cash /Digital transaction	13	125	
16	National Bamboo Mission	14		
17	BLBC/DLCC/DLRC कि जिलावार स्थिति	15	126	
17	Doubling of Farmers Income	16	127-132	
18	अध्यक्ष की अनुमति से अन्य कोई विषय	17	133	

(ANNEXURE)

परिशिष्ट की सूची-पत्र

SI No	Particular	Annexure	Page no
01	Outstanding Position Deposit and Advances-Bank Wise	01 (A)	136
02	Outstanding Position Deposit and Advances-District Wise	01 (B)	137
03	ACP Achivement upto SEPTEMBER 2025 of FY 2025-26 Bank wise	02(A)i,ii,iii,iv,v,vi,vii	138-144
04	ACP Achivement upto SEPTEMBER 2025 of FY 2025-26 District wise	02(B) i,ii,iii,iv,v,vi,vii	145-151
05	Branch Network - Bank Wise	03(A)	152
06	Branch Network - District Wise	03(B)	153
07	Agri, MSME, Priority, Non Priority, Weaker Section-Bank Wise	04(A) i,ii,iii,iv,v	154-158
08	Agri, MSME, Priority, Non Priority, Weaker Section-District Wise	04(B) i,ii,iii,iv,v	159-163
09	Investment Credit as per place of utilization – Bank Wise	05(A)	164
10	Investment Credit as per place of utilization – District Wise	05(B)	165
11	Progress under Education loan-Bank Wise	06(A)	166
12	Progress under Education loan-District Wise	06(B)	167
13	Progress under Housing loan-Bank Wise	07(A)	168
14	Progress under Housing loan-District Wise	07(B)	169
15	PMEGP Progress report Bank Wise	08(A)	170
16	PMEGP Progress report District Wise	08(B)	171
17	SHG Bank linkage Programme-Bank Wise	09(A)	172
18	SHG Bank linkage Programme-District Wise	09(B)	173
19	Position of NPA-Bank Wise	10(A)- i,ii,iii,iv,v,vi,vii	174-180
20	Position of NPA-District Wise	10(B)- i,ii,iii,iv,v,vi,vii	181-187
21	Position of Certificate Case – Bank Wise	11(A)	188
22	Position of Certificate Case – District Wise	11(B)	189
23	Position of DRT Case – Bank Wise	12(A)	190
24	Position of DRT Case – District Wise	12(B)	191
25	Bank Wise report on Action taken in NPA A/c's under SARFAESI Act	13(A)	192
26	District Wise report on Action taken in NPA A/c's under SARFAESI Act	13(B)	193
27	Data on Investment Credit-Bank Wise	14(A)	194
28	Data on Investment Credit-District Wise	14(B)	195
29	Loan Disbursed to minority community-Bank Wise	15(A)	196
30	Loan Disbursed to minority community-District Wise	15(B)	197
31	Loan O/S to Minority Community-Bank Wise	16(A)	198
32	Loan O/S to Minority Community-District Wise	16(B)	199
33	Loan Disbursement and Outstanding to ST/SC-Bank Wise	17(A)	200
34	Loan Disbursement and Outstanding to ST/SC-District Wise	17(B)	201
35	Advances to Women-Bank Wise	18(A)	202
36	Advances to Women-District Wise	18(B)	203
37	CASA and Aadhar Authentication – Bank Wise	19 (A)	204
38	CASA and Aadhar Authentication – District Wise	19 (B)	205
39	State Heads-Contact Details	*****	206
40	State Heads-LDM Details	*****	207
41	State Heads-RSETI Directors	*****	208

झारखण्ड – एक नज़र में परिचय

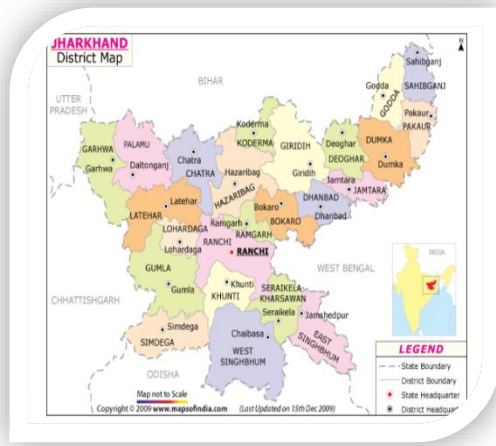
झारखण्ड भारत का 28वां राज्य है, जो अपने समृद्ध खनिज संसाधनों और वनस्पतियों के लिए प्रसिद्ध है। राज्य का नाम दो शब्दों से मिलकर बना है - "झार" जिसका अर्थ है वन, और "खंड" जिसका अर्थ है भू-भाग।

झारखण्ड एक ऐसा राज्य है जो अपनी प्राकृतिक सुंदरता, सांस्कृतिक विरासत और आर्थिक समृद्धि के लिए जाना जाता है। झारखण्ड की राजधानी रांची है, जो एक महत्वपूर्ण शहर है और झारखण्ड के राजनीतिक, आर्थिक और सांस्कृतिक केंद्र के रूप में कार्य करता है। झारखण्ड की अर्थव्यवस्था मुख्य रूप से खनिज संसाधनों, कृषि और उद्योगों पर आधारित है। झारखण्ड में कई प्रमुख नदियाँ हैं, जिनमें गंगा, सोन, स्वर्णरेखा और दामोदर शामिल हैं। झारखण्ड की सांस्कृतिक विरासत में कई प्रमुख त्योहार, नृत्य और संगीत शामिल हैं।

झारखण्ड की स्थापना 15 नवंबर 2000 को बिहार पुनर्गठन अधिनियम के तहत हुई थी, जो महान भगवान बिरसा मुंडा की जयंती के अवसर पर थी। राज्य अपने विशाल खनिज भंडार के लिए जाना जाता है, जिसमें यूरेनियम, अभ्रक, बॉक्साइट, ग्रेनाइट, सोना, चांदी, ग्रेफाइट, मैग्नेटाइट, डोलोमाइट, फायरक्ले, क्वार्टज, फेल्डस्पार, कोयला (भारत का 32%), लोहा, तांबा (भारत का 25%) शामिल हैं।

झारखण्ड की वनस्पतियों और जंगलों का क्षेत्रफल राज्य के कुल क्षेत्रफल का लगभग 29% है, जो भारत में सबसे अधिक है। राज्य की राजधानी रांची है, और इसके 24 जिले हैं। झारखण्ड की आधिकारिक भाषा हिंदी है, और इसकी स्थानीय भाषाओं में खोरठा, हो, नागपुरी, बंगाली शामिल हैं।

झारखण्ड राज्य के बारे में कुछ महत्वपूर्ण तथ्य (2011 की जनगणना के अनुसार):



जनसंख्या और लिंग अनुपात

- झारखण्ड की कुल जनसंख्या 32,988,134 है
- पुरुष जनसंख्या 16,930,315 है
- महिला जनसंख्या 16,057,819 है
- जनसंख्या का घनत्व 414 व्यक्ति प्रति वर्ग किलोमीटर है।

प्रशासनिक विभाजन

- झारखण्ड में 5 प्रशासनिक विभाजन हैं।
- राज्य में 24 जिले हैं।
- उप-विभाजनों की संख्या 38 है।
- ब्लॉकों की संख्या 264 है।

भौगोलिक विवरण

- झारखण्ड का कुल भौगोलिक क्षेत्रफल 79.70 लाख हेक्टेयर है।
- राज्य में गांवों की संख्या 32,620 है।
- राज्य राजमार्गों की कुल लंबाई 6,880 किलोमीटर है।

1. इतिहास

झारखण्ड का इतिहास बहुत पुराना और समृद्ध है, जो पाषाण युग से लेकर आधुनिक काल तक फैला हुआ है।

प्रागैतिहासिक काल

इस क्षेत्र में मध्यपाषाण और नवपाषाण काल के पत्थर के उपकरण और माइक्रोलिथ की खोज की गई है। छोटा नागपुर पठार में ताम्रपाषाण काल के तांबे के उपकरण भी मिले हैं। यह क्षेत्र ईसा पूर्व दूसरी सहस्राब्दी के मध्य में लौह युग में प्रवेश कर गया।

प्राचीन काल

महाभारत में इस क्षेत्र को कर्क खंड कहा गया था। यह क्षेत्र मगध और अंग का हिस्सा था। चौथी शताब्दी ईसा पूर्व के दौरान नंद साम्राज्य ने इस क्षेत्र पर शासन किया था। मौर्य काल में, इस क्षेत्र पर कई राज्यों का शासन था, जिन्हें सामूहिक रूप से अटविका (वन) राज्यों के रूप में जाना जाता था। ये विजित राज्य अशोक के विस्तारवादी शासनकाल (लगभग 232 ईसा पूर्व) के दौरान मौर्य साम्राज्य के आधिपत्य में आ गए।

मध्य काल

7वीं शताब्दी में चीनी यात्री ह्वेनसांग इस क्षेत्र से गुजरे थे। उन्होंने कर्णसुवर्ण राज्य का वर्णन किया और शशांक को शासक के रूप में दर्शाया। यह क्षेत्र पाल साम्राज्य का भी हिस्सा था। भीम कर्ण मध्यकाल में नागवंशी राजा थे जिन्होंने सरगुजा के रक्सेल राजवंश को हराया।

आधुनिक काल

मध्यकाल के अंत और आधुनिक काल की शुरुआत तक, यह क्षेत्र कई राजवंशों के शासन के अधीन था, जिनमें नागवंशी, खयारवाला, रामगढ़ राज, रक्सेल, चेरो, राज धनवार और कोडरमा के खड़गडीहा जमींदारी सम्पदा, गादी पालगंज और लेडो गादी शामिल थे।

झारखण्ड की स्थापना

1947 में भारतीय स्वतंत्रता के बाद, इस क्षेत्र को मध्य प्रदेश, ओड़िशा और बिहार के नए राज्यों के बीच विभाजित किया गया था। 2000 में बिहार पुनर्गठन अधिनियम के पारित होने के बाद, झारखण्ड एक नए भारतीय राज्य के रूप में स्थापित हुआ।



राज्य पशु: हाथी (Elephas Maximus Indicus)



राज्य पक्षी: कोयल (Eudynamys Scolopaceus)



राज्य पुष्प: पलाश (Butea monosperma)



राज्य वृक्ष: साल (Shorea robusta)

2. भौगोलिक संरचना

झारखण्ड एक पूर्वी भारतीय राज्य है, जो अपनी विविध भौगोलिक संरचना और समृद्ध सांस्कृतिक विरासत के लिए जाना जाता है। यहाँ झारखण्ड के भौगोलिक और वातावरणीय पहलुओं का विस्तृत विवरण दिया गया है:

झारखण्ड की सीमाएँ बिहार, पश्चिम बंगाल, ओडिशा, उत्तर प्रदेश और छत्तीसगढ़ से लगती हैं। राज्य का कुल क्षेत्रफल लगभग 79,714 वर्ग किलोमीटर है। झारखण्ड की भौगोलिक संरचना में कई पहाड़ियाँ, पठार और नदियाँ शामिल हैं।

पहाड़ियाँ और पठार

झारखण्ड में कई महत्वपूर्ण पहाड़ियाँ और पठार हैं, जिनमें से कुछ प्रमुख हैं:

- छोटा नागपुर पठार: यह पठार झारखण्ड के अधिकांश हिस्से में फैला हुआ है।
- रांची पठार: यह पठार रांची जिले में स्थित है।
- हजारीबाग पठार: यह पठार हजारीबाग जिले में स्थित है।
- कोडरमा पठार: यह पठार कोडरमा जिले में स्थित है।

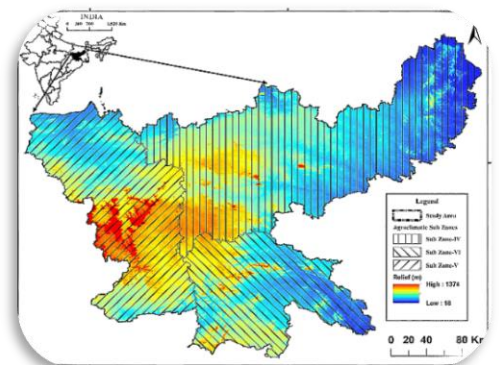
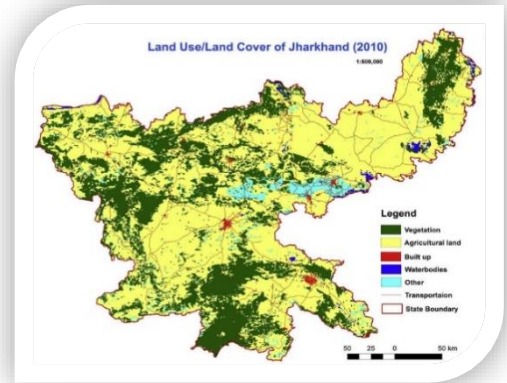
नदियाँ : झारखण्ड में कई महत्वपूर्ण नदियाँ हैं, जिनमें से कुछ प्रमुख हैं:

- गंगा नदी: यह नदी झारखण्ड की उत्तरी सीमा से लगती है।
- दामोदर नदी: यह नदी झारखण्ड के दक्षिणी हिस्से से होकर गुजरती है।
- स्वर्णरेखा नदी: यह नदी झारखण्ड के पूर्वी हिस्से से होकर गुजरती है।
- सुबर्णरेखा नदी: यह नदी झारखण्ड के दक्षिणी हिस्से से होकर गुजरती है।

वातावरणीय परिस्थितियाँ : झारखण्ड की वातावरणीय परिस्थितियाँ गर्मियों में गर्म और शीतकाल में शीतल रहती हैं। राज्य में वर्षा की मात्रा अधिक होती है, जो कृषि के लिए अनुकूल है।

तापमान :

झारखण्ड की जलवायु परिवर्तनशील होती है, जिसमें ठंड, गर्मी, मानसून और शीतकालीन मौसम शामिल हैं। नवंबर से फरवरी तक का समय सबसे सुखद मौसम होता है, जब तापमान मध्यम रहता है और पर्यटन और आउटडोर गतिविधियों के लिए आदर्श होता है। मार्च से जून तक का समय गर्मी का मौसम होता है, जब तापमान बहुत अधिक हो जाता है और मई का महीना सबसे गर्म होता है। जुलाई से सितंबर तक का समय मानसून का मौसम होता है, जब भारी वर्षा होती है और कृषि के लिए बहुत महत्वपूर्ण होती है। झारखण्ड में वर्षा की मात्रा अधिक होती है, जो कृषि के लिए अनुकूल है। राज्य में औसत वर्षा 1,400 मिमी होती है। झारखण्ड की मिट्टी कृषि के लिए अनुकूल है, जिसमें जलोढ़ मिट्टी, लाल मिट्टी और काली मिट्टी शामिल हैं।



3. पर्यटन

वैद्यनाथ मन्दिर, देवघर

वैद्यनाथ मंदिर, देवघर झारखण्ड का एक प्रमुख हिंदू तीर्थ स्थल है, जो भगवान शिव को समर्पित है। यह मंदिर देवघर शहर में स्थित है, जो झारखण्ड के देवघर जिले में आता है। वैद्यनाथ मंदिर का इतिहास बहुत पुराना है, जो लगभग 8वीं शताब्दी का माना जाता है। वैद्यनाथ मंदिर भगवान शिव के 12 ज्योतिर्लिंगों में से एक है, जो हिंदू धर्म में बहुत पवित्र माना जाता है। यह मंदिर अपनी विशेष वास्तुकला और धार्मिक महत्व के लिए जाना जाता है। हर वर्ष सावन के महीने में सावण मेला लगता है जिसमें लाखों श्रद्धालु "बोल-बम!" "बोल-बम!" का जयकारा लगाते हुए बाबा भोलेनाथ के दर्शन करने आते हैं। ये सभी श्रद्धालु अजगैबीनाथ मंदिर, सुल्तानगंज से पवित्र गंगा का जल लेकर लगभग सौ किलोमीटर की अत्यन्त कठिन पैदल यात्रा कर बाबा को जल चढाते हैं।



छिन्नमस्तिका मन्दिर, रजरप्पा, रामगढ़

छिन्नमस्तिका मंदिर झारखण्ड के रामगढ़ जिले में स्थित एक प्रमुख हिंदू मंदिर है, जो देवी छिन्नमस्तिका को समर्पित है। यह मंदिर अपनी विशेष वास्तुकला और धार्मिक महत्व के लिए जाना जाता है। मंदिर में देवी छिन्नमस्तिका की प्रतिमा स्थापित है, जो हिंदू धर्म में बहुत पवित्र मानी जाती है। यहाँ पूजा-अर्चना की विशेष व्यवस्था है, जिसमें पुजारी और भक्तगण देवी छिन्नमस्तिका की पूजा करते हैं। मंदिर में कई त्योहार और उत्सव मनाए जाते हैं, जिनमें नवरात्रि, दुर्गा पूजा, और काली पूजा जैसे त्योहार शामिल हैं। छिन्नमस्तिका मंदिर का इतिहास बहुत पुराना है, जो लगभग 18वीं शताब्दी का माना जाता है। यह मंदिर राजा बिक्रम सिंह द्वारा बनाया गया था, जो रामगढ़ के राजा थे।



पारसनाथ पहाड़ी, गिरिडीह

पारसनाथ पहाड़ी गिरिडीह जिले में स्थित एक प्रमुख पर्यटन स्थल है, जो अपनी प्राकृतिक सुंदरता और धार्मिक महत्व के लिए जाना जाता है। पारसनाथ पहाड़ी की ऊंचाई लगभग 4,430 फीट है, जो झारखण्ड की सबसे ऊंची चोटी है। यहाँ से पूरे क्षेत्र का सुंदर दृश्य देखा जा सकता है। पारसनाथ पहाड़ी पर कई जैन मंदिर और अन्य धार्मिक स्थल हैं, जो यहाँ आने वाले श्रद्धालुओं के लिए आकर्षण का केंद्र हैं। पारसनाथ अपनी प्राकृतिक सुंदरता और धार्मिक महत्व के लिए जाना जाता है।



नेतरहाट, लातेहार

नेतरहाट झारखण्ड के लातेहार जिले में स्थित एक प्रमुख पर्यटन स्थल है, जो अपनी प्राकृतिक सुंदरता और शांत वातावरण के लिए जाना जाता है। यह स्थल लगभग 3,622 फीट की ऊंचाई पर स्थित है, जो झारखण्ड के पठारी क्षेत्र में आता है। नेतरहाट की विशेषता यह है कि यहाँ से सूर्योदय और सूर्यास्त का सुंदर दृश्य देखा जा सकता है, जो पर्यटकों के लिए एक आकर्षक अनुभव है। नेतरहाट में कई प्राकृतिक स्थल हैं, जिनमें झीलें, झरने, और वनस्पतियों से भरे जंगल शामिल हैं। यह स्थल झारखण्ड के पर्यटन मानचित्र पर एक महत्वपूर्ण स्थान रखता है।



नेतरहाट में सूर्यास्त

लोध जलप्रपात, लातेहार

रांची से लगभग 120 किलोमीटर दूर लातेहार जिले के महुआडांड अनुमंडल में लोध जलप्रपात है। महुआडांड से 15 किलोमीटर की दूरी पर उत्तर-पश्चिम दिशा में अवस्थित यह जलप्रपात राज्य का सबसे ऊंचा जलप्रपात है। बूढ़ा नदी पर अवस्थित होने के कारण इसे बूढ़ा घाघ भी कहते हैं। यहाँ तकरीबन 143 मीटर की ऊंचाई से पानी नीचे गिरता है। इतनी ऊंचाई से गिरते पानी को देखने पर लगता है कि यहां चांदी की कोई परत पड़ी हो। जिस स्थान पर पानी गिरता है। लोध जलप्रपात के आसपास साल (सखुआ) के घने जंगल हैं। लातेहार का लोध फॉल महुआडांड प्रखंड से 17 किमी दूर है। नेतरहाट से 62 किमी की दूरी पर है। लातेहार से 107 किमी की दूरी पर है। रांची से 217 किमी और मेदिनीनगर से 117 किमी दूर है।



दशम जलप्रपात, रांची

दशम जलप्रपात रांची जिले में स्थित एक प्रमुख पर्यटन स्थल है, जो अपनी प्राकृतिक सुंदरता और शांत वातावरण के लिए जाना जाता है। यह जलप्रपात लगभग 144 फीट की ऊंचाई से गिरता है, जो एक सुंदर और आकर्षक दृश्य प्रस्तुत करता है। दशम जलप्रपात के आसपास का क्षेत्र वनस्पतियों से भरा हुआ है, जो यहाँ की प्राकृतिक सुंदरता को और भी बढ़ाता है। यह जलप्रपात पिकनिक और प्राकृतिक सौंदर्य का आनंद लेने के लिए एक आदर्श स्थल है, जो रांची शहर से लगभग 40 किमी की दूरी पर स्थित है।



पतरातू, रामगढ़

पतरातू झारखण्ड के रामगढ़ जिले में स्थित एक प्रमुख पर्यटन स्थल है, जो अपनी प्राकृतिक सुंदरता और ऐतिहासिक महत्व के लिए जाना जाता है। यह स्थल लगभग 35 किलोमीटर की दूरी पर रामगढ़ शहर से स्थित है और झारखण्ड के प्रमुख पर्यटन स्थलों में से एक है। पतरातू जलाशय और पतरातू डैम यहाँ के प्रमुख आकर्षण हैं, जो यहाँ के प्राकृतिक सौंदर्य को और भी बढ़ाते हैं। यह स्थल पिकनिक और वन्यजीव दर्शन के लिए भी एक आदर्श स्थल है, जहाँ पर्यटक अपने परिवार और मित्रों के साथ पिकनिक मना सकते हैं और वन्यजीवों को देख सकते हैं।



मैक्लुस्कीगंज, झारखण्ड

मैक्लुस्कीगंज झारखण्ड का एक प्रमुख पर्यटन स्थल है, जो अपनी प्राकृतिक सुंदरता और ऐतिहासिक महत्व के लिए जाना जाता है। यह स्थल झारखण्ड के रांची जिले में स्थित है, जो लगभग 62 किमी की दूरी पर है। मैक्लुस्कीगंज का इतिहास बहुत पुराना है, जो लगभग 19वीं शताब्दी का माना जाता है। यह स्थल अंग्रेजों के शासनकाल में एक प्रमुख हिल स्टेशन के रूप में विकसित किया गया था, जो गर्मियों में आराम करने के लिए एक आदर्श स्थल था। मैक्लुस्कीगंज अपनी प्राकृतिक सुंदरता के लिए जाना जाता है, जिसमें हरे-भरे जंगल, झीलें, और झरने शामिल हैं। इसका ऐतिहासिक महत्व भी बहुत अधिक है, जिसमें अंग्रेजों के शासनकाल के अवशेष शामिल हैं। मैक्लुस्कीगंज में कई पर्यटन गतिविधियाँ हैं, जिनमें ट्रेकिंग, पिकनिक, और वन्यजीव दर्शन शामिल हैं।




बेतला राष्ट्रीय उद्यान

बेतला राष्ट्रीय उद्यान झारखण्ड के लातेहार जिले में स्थित एक प्रमुख वन्यजीव अभयारण्य है, जो अपनी प्राकृतिक सुंदरता और जैव विविधता के लिए जाना जाता है। यह उद्यान लगभग 226 वर्ग किलोमीटर के क्षेत्र में फैला हुआ है, जो झारखण्ड के पठारी क्षेत्र में आता है। बेतला राष्ट्रीय उद्यान का इतिहास बहुत पुराना है, जो लगभग 1974 का माना जाता है। यह उद्यान पहले एक वन्यजीव अभयारण्य के रूप में स्थापित किया गया था, जो बाद में 1989 में एक राष्ट्रीय उद्यान में परिवर्तित हो गया था।



जगन्नाथ मंदिर

झारखंड के रांची शहर में स्थित जगन्नाथ मंदिर एक प्रमुख हिंदू तीर्थस्थल है, जो भगवान जगन्नाथ, भगवान बलभद्र और देवी सुभद्रा को समर्पित है। यह मंदिर अपनी सुंदर वास्तुकला और धार्मिक महत्व के लिए प्रसिद्ध है। मंदिर की विशेषता यह है कि यह ओडिशा के पुरी स्थित जगन्नाथ मंदिर की तरह ही बनाया गया है, जो भगवान जगन्नाथ का सबसे प्रसिद्ध मंदिर है। इस मंदिर की स्थापना 17वीं शताब्दी में हुई थी, जब यहाँ के राजा ने भगवान जगन्नाथ की मूर्ति की स्थापना की थी। तब से, यह मंदिर झारखंड के लोगों के लिए एक महत्वपूर्ण तीर्थस्थल बन गया है।



त्रिकूट पर्वत, देवघर

झारखंड के देवघर जिले में स्थित त्रिकूट पर्वत एक प्रमुख पर्यटन स्थल है, जो अपनी प्राकृतिक सुंदरता और धार्मिक महत्व के लिए प्रसिद्ध है। यह पर्वत लगभग 2470 फीट की ऊंचाई पर स्थित है और इसकी चोटी से आप देवघर शहर और उसके आसपास के क्षेत्रों का सुंदर दृश्य देख सकते हैं। त्रिकूट पर्वत का महत्व न केवल धार्मिक और सांस्कृतिक है, बल्कि यह एक महत्वपूर्ण पर्यावरणीय स्थल भी है। यहाँ पर आप विभिन्न प्रकार के पेड़-पौधे, जानवर और पक्षी देख सकते हैं। त्रिकूट पर्वत का नाम तीन चोटियों के कारण पड़ा है, जो इस पर्वत की विशेषता है। यह पर्वत झारखंड के लोगों के लिए एक महत्वपूर्ण तीर्थस्थल भी है, क्योंकि यहाँ पर कई प्रमुख मंदिर और धार्मिक स्थल स्थित हैं। इनमें से सबसे प्रमुख मंदिर बैद्यनाथ धाम मंदिर है, जो भगवान शिव को समर्पित है।



4. संस्कृति

झारखण्ड की संस्कृति बहुत ही समृद्ध और विविध है, जो यहाँ के आदिवासी समुदायों की परंपराओं और रीति-रिवाजों से प्रभावित है। झारखण्ड की संस्कृति में कई प्रमुख तत्व शामिल हैं।

झारखण्ड की भाषाएँ:

हिन्दी - झारखण्ड की राजकीय भाषा है।

उर्दू - झारखण्ड की द्वितीय राजकीय भाषा है।

नागपुरी - 1947 तक झारखण्ड की राजभाषा थी।

मुंडारी - पश्चिमी सिंहभूम और गुमला में बोली जाती है।

हो - आदिवासी भाषा है।

कुड़ुख - उरांव जनजाति बोलती है।

संथाली - झारखण्ड की सबसे प्रचलित भाषा है।

भूमिज - आदिवासी भाषा है।

खड़िया - आदिवासी भाषा है।

खोरठा - उत्तरी छोटानागपुर प्रमंडल और संथाल परगना में बोली जाती है।

झारखण्ड के त्योहार: झारखण्ड के त्योहारों में प्रकृति की महत्ता देखने को मिलती है। इनके पर्व-त्योहार एवं उत्सवों में सूर्य-चंद्रमा के साथ-साथ जल और जंगल की भी काफी अहमियत होती है।

सरहुल: यह वसंत ऋतु में मनाया जाने वाला एक महत्वपूर्ण त्योहार है, जो नए साल की शुरुआत का प्रतीक है। सरहुल त्योहार में झारखण्ड के आदिवासी समुदायों द्वारा विशेष भोजन और पेय का आयोजन किया जाता है, जो इस त्योहार को और भी स्वादिष्ट और आनंददायक बनाता है।

करम: करम पूजा करम त्योहार की एक प्रमुख रस्म है, जिसमें झारखण्ड के आदिवासी समुदायों द्वारा करम देवता की पूजा की जाती है।

टुमू पर्व: यह मुख्य रूप से झारखण्ड के बुंदू, तमाड़ और रायडीह क्षेत्र में मनाया जाता है। यह सर्दियों के दौरान पौष महीने के आखिरी दिन मनाया जाता है।

सोहराई: यह पशुओं के प्रति श्रद्धा से जुड़ा होता है। इस पर्व के दिन लोग अपने पशुओं को नदी में स्नान कराते हैं और फिर पशु का श्रृंगार करते हैं।



झारखण्ड का संगीत और नृत्य: झारखण्ड का संगीत और नृत्य बहुत ही समृद्ध और विविध है, जो यहाँ के आदिवासी समुदायों की परंपराओं से प्रभावित है।

झुमड़: यह झारखण्ड का एक लोकप्रिय लोक नृत्य है, जो फसल और त्योहारों के मौसम में किया जाता है, जिसमें लोग हाथ पकड़कर गोलाकार नृत्य करते हैं।

डोमकच: करम पूजा करम त्योहार की एक प्रमुख रस्म है, जिसमें झारखण्ड के आदिवासी समुदायों द्वारा करम देवता की पूजा की जाती है।

पाइका: यह मुख्य रूप से झारखण्ड के बुंदू, तमाड़ और रायडीह क्षेत्र में मनाया जाता है। यह सर्दियों के दौरान पौष महीने के आखिरी दिन मनाया जाता है।

छऊ: यह पशुओं के प्रति श्रद्धा से जुड़ा होता है। इस पर्व के दिन लोग अपने पशुओं को नदी में स्नान कराते हैं और फिर पशु का श्रृंगार करते हैं।

लोकगीत: झारखण्ड के लोकगीत के कुछ लोकप्रिय रूपों में झूमर गीत, सोहराई गीत, करमा गीत और फगुआ गीत शामिल हैं।

वाद्य यंत्र: मांदर, ढोल, बंसी, नगाड़ा, ढाक, शहनाई और खरताल जैसे वाद्य यंत्रों का उपयोग किया जाता है।



झारखण्ड के मुख्य व्यंजन: झारखण्ड के व्यंजन अपने अनोखे स्वाद और पारंपरिक तरीकों से बनाए जाने के लिए जाने जाते हैं।

ढुस्का: यह उड़द की दाल, चना दाल और चावल से बनाया जाता है, जिसे पीसकर पेस्ट बनाया जाता है और फिर तेल में तला जाता है।

रोहद हकू: यह तली हुई मछली का व्यंजन है। मछली को धूप में सुखाया जाता है और फिर तेल में तला जाता है।

बांस की टहनियाँ: झारखण्ड में बांस की टहनियों का उपयोग सब्जी के रूप में किया जाता है।

छिलका: यह अरवा चावल से बनाई जाती है, जिसे रात भर भिगोकर, मिट्टी के ढक्कन में कोयले की आंच पर पतला बनाया जाता है।

आरू सब्जी: यह केवल झारखण्ड में पाई जाने वाली जड़ वाली सब्जी से बनाई जाती है।



झारखण्ड का पारंपरिक परिधान

झारखण्ड में पारंपरिक परिधानों की एक समृद्ध विविधता है, जो राज्य की सांस्कृतिक विरासत को दर्शाती है। महिलाओं के पारंपरिक परिधानों में पंची, पैरहन, साड़ी और विभिन्न प्रकार के आभूषण शामिल हैं। पुरुषों के पारंपरिक परिधानों में भगवान, धोती, कुर्ता और आधुनिक परिधान शामिल हैं।

महिलाओं के पारंपरिक परिधान:

1. पंची: यह तीन मीटर लंबा, टखने तक का स्कर्ट होता है जिसे महिला की कमर के चारों ओर लपेटा जाता है।
2. साड़ी: महिलाएं अक्सर टसर रेशम से बनी साड़ियों से खुद को सजाती हैं, जो अपने मिट्टी के रंगों और प्राकृतिक रूपांकनों के लिए जानी जाती हैं।
3. आभूषण: आदिवासी आभूषण भी बहुत लोकप्रिय हैं, जिनमें चांदी के आभूषण शामिल हैं।
4. खोंगसो: बालों को सजाने के लिए आदिवासी महिलाएं चांदी से बने खोंगसो का प्रयोग करती हैं।
5. कंपस: कानों में यह कंपस पहनती हैं जो पूरे कान को ढंक लेता है।
6. मठिया: महिलाएं हाथों में चूड़ी कि जगह चांदी की मठिया पहनती हैं।
7. झटिया: पैरों के आभूषण में झटिया है जो पैरों के अंगलियों में पहनी जाती है।
8. पैरी: पैरी काफी भारी होती है और यह काफी आवाज करता है।



पुरुषों के पारंपरिक परिधान:

1. भगवान: पुरुष पारंपरिक रूप से भगवान पहनते हैं।
2. धोती और कुर्ता: पुरुष धोती और कुर्ता भी पहनते हैं।
3. आधुनिक परिधान: इस क्षेत्र में आधुनिक परिधान भी आम हैं जिनमें पुरुषों के लिए धोती, कुर्ता-पायजामा और शर्ट शामिल हैं।

इन पारंपरिक परिधानों के अलावा, झारखण्ड में कई अन्य पारंपरिक परिधान भी हैं जो विभिन्न समुदायों और क्षेत्रों में पहने जाते हैं।

5. झारखण्ड में खनिज

झारखण्ड एक ऐसी भूमि है जो प्राकृतिक रूप से खनिज संसाधनों और अन्य प्राकृतिक संसाधनों से भरपूर है। झारखण्ड राज्य देश के खनिज मानचित्र पर एक मजबूत स्थिति का आनंद लेता है। दुनिया में कोई ऐसा क्षेत्र नहीं है जो इतने करीबी वातावरण में इतने विशाल खनिज संसाधनों से संपन्न हो। राज्य में ऊर्जा, फेरस, नॉन-फेरस, उर्वरक, औद्योगिक, रिफ़ैक्टरी, परमाणु, रणनीतिक, कीमती और अर्ध-कीमती खनिज समूहों के संभावित जमाव हैं। राज्य 79,714 वर्ग किलोमीटर भौगोलिक क्षेत्र में फैला हुआ है, जिसमें 29.61% वन क्षेत्र है और भारत के कुल खनिज संसाधनों का लगभग 40% हिस्सा है। झारखण्ड कोयला भंडार में पहला स्थान, लोहे में दूसरा स्थान, तांबा अयस्क भंडार में तीसरा स्थान, बॉक्साइट भंडार में सातवां स्थान हासिल है, और यह प्राइम कोकिंग कोयला का एकमात्र उत्पादक है। वर्तमान में झारखण्ड राज्य विभिन्न प्रकार के खनिजों का लगभग 160 मिलियन टन उत्पादन कर रहा है, जिसकी कीमत लगभग 15,000 करोड़ रुपये है, और खनिज राजस्व लगभग 3,500 करोड़ रुपये पैदा कर रहा है। कोयला, लोहा अयस्क, बॉक्साइट, यूरेनियम, चूना पत्थर, डोलोमाइट, पायरोक्सीनाइट, क्वार्ट्ज और क्वार्ट्जाइट पर्याप्त मात्रा में उपलब्ध हैं। चीनी मिट्टी, फायरक्ले, मैग्नेटाइट, ग्रेफाइट, कायनाइट, फेल्डस्पार, मीका और सजावटी पत्थरों के जमाव भी पर्याप्त मात्रा में हैं। एंडालुसाइट, मैंगनीज, क्रोमाइट, बेरिल, टैल्क, गोल्ड, बेंटोनाइट के जमाव भी कम मात्रा में उपलब्ध हैं।

कोयला: झारखण्ड कोयला का एक प्रमुख उत्पादक राज्य है, जिसमें देश के कुल कोयला भंडार का लगभग 40 प्रतिशत हिस्सा है। झारखण्ड के धनबाद, गिरिडीह, हजारीबाग और रामगढ़ जिलों में कोयला की खानें हैं, जो देश की बिजली उत्पादन, इस्पात और अन्य उद्योगों की आवश्यकताओं को पूरा करने में महत्वपूर्ण भूमिका निभाती हैं। झारखण्ड का कोयला उच्च गुणवत्ता वाला होता है, जो बिजली उत्पादन, इस्पात उत्पादन और अन्य उद्योगों में उपयोग किया जाता है। झारखण्ड कोयला उत्पादन में देश का सबसे बड़ा योगदानकर्ता है।

लौह अयस्क: झारखण्ड लौह अयस्क का एक प्रमुख उत्पादक राज्य है, जिसमें देश के कुल लौह अयस्क भंडार का लगभग 19% हिस्सा है। झारखण्ड के सिंहभूम जिले का दक्षिणी भाग लौह अयस्क का प्राप्ति क्षेत्र है, जहां 48 किलोमीटर लंबी पट्टी के रूप में लौह अयस्क की पेटी है। यह पट्टी विश्व के सबसे बड़े लौह भंडार के रूप में मानी जाती है। झारखण्ड में उच्च कोटि का हेमेटाइट वर्ग का लौह अयस्क उत्पादित किया जाता है, जिसमें लोहे के अंश 60% से 68% तक होते हैं।

अभ्रक: झारखण्ड अभ्रक (माइका) का एक प्रमुख उत्पादक राज्य है, जिसमें देश के कुल अभ्रक भंडार का लगभग 60 प्रतिशत हिस्सा है। झारखण्ड के गिरिडीह, हजारीबाग और कोडरमा जिलों में अभ्रक की खानें हैं, जो देश की विद्युत, इलेक्ट्रॉनिक्स और निर्माण उद्योगों की आवश्यकताओं को पूरा करने में महत्वपूर्ण भूमिका निभाती हैं। झारखण्ड का अभ्रक उच्च गुणवत्ता वाला होता है, जो विद्युत उपकरणों, इलेक्ट्रॉनिक्स और निर्माण सामग्री में उपयोग किया जाता है।

बॉक्साइट: झारखण्ड बॉक्साइट का एक प्रमुख उत्पादक राज्य है, जिसमें देश के कुल बॉक्साइट भंडार का लगभग 45 प्रतिशत हिस्सा है। झारखण्ड के लोहरदगा, गुमला, पलामू और पश्चिमी सिंहभूम जिलों में बॉक्साइट की खानें हैं, जो देश की एल्युमीनियम और अलॉय स्टील उद्योगों की आवश्यकताओं को पूरा करने में महत्वपूर्ण भूमिका निभाती हैं। झारखण्ड का बॉक्साइट उच्च गुणवत्ता वाला होता है, जो एल्युमीनियम उत्पादन, अलॉय स्टील उत्पादन और अन्य उद्योगों में उपयोग किया जाता है।

यूरेनियम: झारखण्ड यूरेनियम का एक प्रमुख उत्पादक राज्य है, जिसमें देश के कुल यूरेनियम भंडार का लगभग 30 प्रतिशत हिस्सा है। झारखण्ड में यूरेनियम की खोज 1950 के दशक में हुई थी और तब से यहाँ पर कई यूरेनियम खानें स्थापित की गई हैं। झारखण्ड के जादूगोड़ा, तुरामडीह और बागजाता में यूरेनियम की खानें हैं, जो देश की परमाणु ऊर्जा आवश्यकताओं को पूरा करने में महत्वपूर्ण भूमिका निभाती हैं।

पाइराइट: झारखण्ड पाइराइट (लोहे का पायराइट) का एक प्रमुख उत्पादक राज्य है, जिसमें देश के कुल पाइराइट भंडार का लगभग 40 प्रतिशत हिस्सा है। झारखण्ड के हजारीबाग, गिरिडीह और धनबाद जिलों में पाइराइट की खानें हैं, जो देश की इस्पात और लोहा उद्योग की आवश्यकताओं को पूरा करने में महत्वपूर्ण भूमिका निभाती हैं। झारखण्ड का पाइराइट उच्च गुणवत्ता वाला होता है, जो इस्पात उत्पादन में उपयोग किया जाता है।

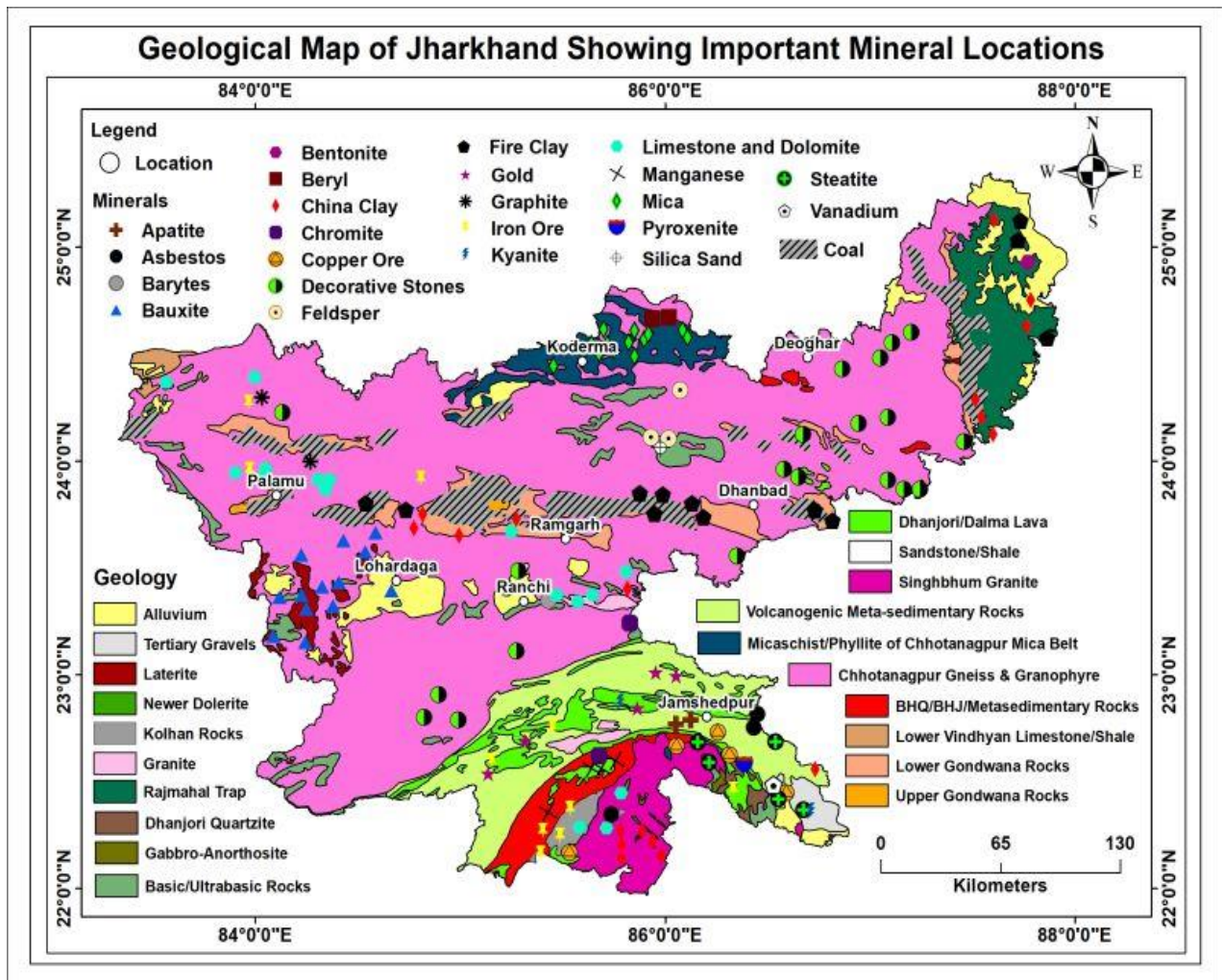
ग्रेफाइट: झारखण्ड ग्रेफाइट का एक प्रमुख उत्पादक राज्य है, जिसमें देश के कुल ग्रेफाइट भंडार का लगभग 25 प्रतिशत हिस्सा है। झारखण्ड के पलामू, लातेहार और गुमला जिलों में ग्रेफाइट की खानें हैं, जो देश की इस्पात, लोहा और इलेक्ट्रिकल उद्योगों की आवश्यकताओं को पूरा करने में महत्वपूर्ण भूमिका निभाती हैं। झारखण्ड का ग्रेफाइट उच्च गुणवत्ता वाला होता है, जो इलेक्ट्रिकल और इस्पात उद्योगों में उपयोग किया जाता है।

तांबा: झारखण्ड तांबा का एक प्रमुख उत्पादक राज्य है, जिसमें देश के कुल तांबा भंडार का लगभग 20 प्रतिशत हिस्सा है। झारखण्ड के हजारीबाग, गिरिडीह और सिंहभूम जिलों में तांबा की खानें हैं, जो देश की विद्युत, इलेक्ट्रॉनिक्स और उद्योगों की आवश्यकताओं को पूरा करने में महत्वपूर्ण भूमिका निभाती हैं। झारखण्ड का तांबा उच्च गुणवत्ता वाला होता है, जो विद्युत तारों, इलेक्ट्रॉनिक्स और अन्य उद्योगों में उपयोग किया जाता है।

कोकिंग कोल: झारखण्ड कोकिंग कोल (कोकिंग कोयला) का एक प्रमुख उत्पादक राज्य है, जिसमें देश के कुल कोकिंग कोल भंडार का लगभग 40 प्रतिशत हिस्सा है। झारखण्ड के धनबाद, गिरिडीह, हजारीबाग और रामगढ़ जिलों में कोकिंग कोल की खानें हैं, जो देश की इस्पात और लोहा उद्योगों की आवश्यकताओं को पूरा करने में महत्वपूर्ण भूमिका निभाती हैं। झारखण्ड का कोकिंग कोल उच्च गुणवत्ता वाला होता है, जो इस्पात उत्पादन में उपयोग किया जाता है।

डोलोमाइट: झारखण्ड में डोलोमाइट एक महत्वपूर्ण खनिज है, जो अपने विशिष्ट गुणों के कारण विभिन्न उद्योगों में उपयोग किया जाता है। डोलोमाइट मुख्य रूप से चूना पत्थर में मैग्नीशियम की उपस्थिति के कारण बनता है, और जब यह अनुपात 45% से अधिक हो जाता है, तो इसे शुद्ध डोलोमाइट कहा जाता है। झारखण्ड में डोलोमाइट के भंडार पलामू, गढ़वा, और सिंहभूम जिलों में पाए जाते हैं। राज्य में डोलोमाइट का उत्पादन मुख्य रूप से लोहा-इस्पात उद्योग में किया जाता है, जहाँ इसका उपयोग इस्पात उत्पादन में किया जाता है। इसके अलावा, डोलोमाइट का उपयोग उर्वरक, शीशा, और मिश्र धातु उद्योगों में भी किया जाता है।

क्वार्टज: झारखण्ड में क्वार्टज एक महत्वपूर्ण खनिज है, जो अपने विशिष्ट गुणों के कारण विभिन्न उद्योगों में उपयोग किया जाता है। राज्य में क्वार्टज के भंडार पलामू, गढ़वा, और सिंहभूम जिलों में पाए जाते हैं। इसका उपयोग सीमेंट, रिफेक्ट्री, बिजली उद्योग, और अन्य मिश्र धातुओं के निर्माण में किया जाता है। झारखण्ड में क्वार्टज के संरक्षण और टिकाऊ उपयोग के लिए सरकार द्वारा विभिन्न पहल की जा रही हैं ताकि यह सुनिश्चित किया जा सके कि झारखण्ड के खनिज संसाधनों का उपयोग आने वाली पीढ़ियों के लिए भी किया जा सके।



6. झारखण्ड में उपज

प्रमुख वनस्पतियाँ

झारखण्ड के कुल भौगोलिक क्षेत्र का लगभग 29% वन आवरण के अंतर्गत है। झारखण्ड की वनस्पतियों में सबसे महत्वपूर्ण पेड़ों में से कुछ हैं साल, गंभर, कटहल, जामुन, केंदू, शीशम, कत्था, पेसर, लाख, महुआ, आम, बहेड़ा, आसन और बांस। झारखण्ड में पर्यटन का एक महत्वपूर्ण हिस्सा झारखण्ड में वनस्पतियों और सदाबहार जंगलों की विशाल विविधता के कारण ही आता है। झारखण्ड की वनस्पतियों का महत्व न केवल आर्थिक और औषधीय दृष्टिकोण से है, बल्कि पर्यावरणीय दृष्टिकोण से भी है। राज्य के वनों में पाई जाने वाली वनस्पतियाँ जलवायु परिवर्तन को नियंत्रित करने, मिट्टी का क्षरण रोकने, और जानवरों के लिए आवास प्रदान करने में महत्वपूर्ण भूमिका निभाती हैं। इसके अलावा, झारखण्ड की वनस्पतियों का उपयोग स्थानीय स्तर पर किया जाता है, जिससे स्थानीय लोगों को रोजगार के अवसर प्राप्त होते हैं।

झारखण्ड में प्रमुख फसलें, सब्जियाँ एवं फलों का उत्पादन, और उनकी उत्पाद आवश्यकताएँ

झारखण्ड एक कृषि प्रधान राज्य है, जहाँ विभिन्न प्रकार की **फसलें** उगाई जाती हैं। राज्य की प्रमुख फसलें चावल, गेहूँ, मक्का, जौ और बाजरा हैं। चावल का उत्पादन व्यापक रूप से हजारीबाग, गिरिडीह और कोडरमा जिलों में किया जाता है, जबकि गेहूँ का उत्पादन रांची, जमशेदपुर और धनबाद जिलों में किया जाता है। मक्का का उत्पादन भी हजारीबाग, गिरिडीह और कोडरमा जिलों में किया जाता है। झारखण्ड में विभिन्न प्रकार की **सब्जियाँ** उगाई जाती हैं, जिनमें आलू, टमाटर, प्याज, बंदगोभी, लेडीफिंगर, मटर और अन्य सब्जियाँ प्रमुख हैं। झारखण्ड में विभिन्न प्रकार के **फल** उगाए जाते हैं, जिनमें आम, केला, लीची, पपीता, अंगूर और संतरा प्रमुख हैं।

झारखण्ड में फसल उत्पादन के लिए जलवायु, मिट्टी और सिंचाई महत्वपूर्ण कारक हैं। राज्य में गर्मियों में तापमान अधिक होता है, जबकि सर्दियों में तापमान कम होता है। झारखण्ड में विभिन्न प्रकार की मिट्टी पाई जाती है, जैसे कि जलोढ़ मिट्टी, काली मिट्टी और लाल मिट्टी। राज्य में विभिन्न प्रकार की सिंचाई प्रणालियाँ पाई जाती हैं, जैसे कि नहर सिंचाई, ट्यूबवेल सिंचाई और वर्षा सिंचाई।



झारखण्ड में रेशम उत्पादन

झारखण्ड भारत में तसर रेशम का एक प्रमुख उत्पादक है, जहाँ देश के 70% तसर रेशम का उत्पादन होता है। झारखण्ड में रेशम उत्पादन एक महत्वपूर्ण गतिविधि है, जो जंगली रेशम कीटों से प्राप्त होता है। झारखण्ड का संथाल परगना क्षेत्र तसर रेशम उत्पादन में एक महत्वपूर्ण योगदानकर्ता है। तसर रेशम उत्पादन ग्रामीण और आदिवासी समुदायों को आजीविका के अवसर प्रदान करता है, जो रेशम कीट पालन और बुनाई में शामिल हैं। झारखण्ड में तसर रेशम के अलावा, मुलबरी, एरी और मुगा रेशम का भी उत्पादन किया जाता है। झारखण्ड के विभिन्न जिलों में तसर रेशम का उत्पादन किया जाता है, जिनमें सिंहभूम (पश्चिम), सराइकेला, सिंहभूम (पूर्व), दुमका, पाकुड़, गोड्डा, साहेबगंज, धनबाद, गिरिडीह, लातेहार, पलामू, गरवा और सिमडेगा शामिल हैं। मुलबरी रेशम का उत्पादन लातेहार, गुमला, रांची, खूंटी, पाकुड़ और साहेबगंज जिलों में किया जाता है।



7. झारखण्ड में शिक्षा

झारखण्ड, जिसे अपने समृद्ध खनिज संसाधनों के लिए जाना जाता है, पूर्वी भारत में एक शैक्षिक केंद्र के रूप में भी उभर रहा है। वर्षों से, राज्य ने प्राथमिक से लेकर उच्च और तकनीकी शिक्षा तक सभी स्तरों पर शिक्षा प्रदान करने में महत्वपूर्ण प्रगति की है। प्राथमिक और माध्यमिक शिक्षा झारखण्ड में सरकारी और निजी स्कूलों के माध्यम से प्रबंधित की जाती है। झारखण्ड में उच्च माध्यमिक शिक्षा सीबीएसई, आईसीएसई और झारखण्ड अकादमिक काउंसिल (जेएससी) बोर्डों का पालन करती है। कई सरकारी और निजी स्कूल विज्ञान, वाणिज्य और कला धाराओं के साथ 12वीं कक्षा तक शिक्षा प्रदान करते हैं। झारखण्ड में कई विश्वविद्यालय स्नातक, स्नातकोत्तर और शोध कार्यक्रम प्रदान करते हैं। राज्य में विभिन्न अनुशासनों को पूरा करने वाले सार्वजनिक और निजी विश्वविद्यालय हैं। झारखण्ड अपने चिकित्सा शिक्षा बुनियादी ढांचे को मजबूत कर रहा है, जिसमें गुणवत्तापूर्ण स्वास्थ्य सेवा प्रशिक्षण प्रदान करने वाले संस्थान शामिल हैं। झारखण्ड एक अच्छी तरह से स्थापित शिक्षा प्रणाली के साथ एक प्रमुख शैक्षिक गंतव्य के रूप में उभर रहा है, जो छात्रों को सभी स्तरों पर शिक्षा प्रदान करता है। प्राथमिक स्कूलों से लेकर आईआईटी, आईआईएम और एम्स तक, राज्य विभिन्न विषयों में गुणवत्तापूर्ण शिक्षा प्रदान करता है। सरकारी प्रयासों और निजी निवेश के साथ, झारखण्ड पूर्वी भारत में एक प्रमुख शैक्षिक गंतव्य के रूप में उभर रहा है।

8. झारखण्ड में चिकित्सा प्रणाली

झारखण्ड में सरकारी और निजी दोनों तरह की चिकित्सा सुविधाएं उपलब्ध हैं, जिनमें मेडिकल कॉलेज, अस्पताल और स्वास्थ्य केंद्र शामिल हैं। सरकारी सुविधाओं में एम्स देवघर, राजेंद्र इंस्टीट्यूट ऑफ मेडिकल साइंसेज और सेंट्रल इंस्टीट्यूट ऑफ साइकियाट्री जैसे प्रमुख संस्थान शामिल हैं, जबकि निजी विकल्पों में टाटा मेन हॉस्पिटल, मेदांता अस्पताल (रांची) जैसे अस्पताल शामिल हैं। झारखण्ड में स्वास्थ्य सेवाओं की एक विस्तृत शृंखला है, जिसमें सरकारी और निजी दोनों तरह के अस्पताल, मेडिकल कॉलेज और स्वास्थ्य केंद्र शामिल हैं। राज्य सरकार, खासकर दूर-दराज और पिछड़े क्षेत्रों में स्वास्थ्य सेवाओं को बेहतर बनाने के लिए प्रतिबद्ध है।

9. झारखण्ड के उद्योग



टाटा समूह भारत का सबसे बड़ा और सबसे पुराना कॉर्पोरेट घराना है, जिसका इतिहास 150 से अधिक वर्षों से फैला हुआ है। यह समूह विभिन्न क्षेत्रों में काम करता है, जिनमें ऑटोमोबाइल, इस्पात, आईटी, होटल, एयरलाइन और कई अन्य शामिल हैं। टाटा समूह की स्थापना 1868 में जमशेदजी टाटा ने की थी, जो एक व्यवसायी और उद्योगपति थे। उन्होंने अपने जीवनकाल में कई सफल व्यवसाय शुरू किए, जिनमें टाटा स्टील, टाटा मोटर्स और टाटा पावर शामिल हैं। आज, टाटा समूह दुनिया भर में फैला हुआ है, जिसमें 100 से अधिक देशों में कारोबार है। समूह की कुल आय 100 अरब डॉलर से अधिक है, और इसमें 7 लाख से अधिक कर्मचारी काम करते हैं।

टाटा स्टील भारत की सबसे बड़ी और सबसे पुरानी इस्पात उत्पादक कंपनी है, जिसका मुख्यालय मुंबई में स्थित है। यह कंपनी टाटा समूह की एक प्रमुख कंपनी है और देश की अर्थव्यवस्था में महत्वपूर्ण योगदान करती है। टाटा स्टील की स्थापना 1907 में हुई थी और तब से यह कंपनी देश में इस्पात उत्पादन में अग्रणी है। कंपनी के पास देश भर में फैले कई इस्पात संयंत्र हैं और यह कंपनी देश की इस्पात आवश्यकताओं को पूरा करने के लिए निरंतर प्रयासरत है।

बोकारो स्टील प्लांट झारखंड के बोकारो में स्थित एक प्रमुख इस्पात संयंत्र है, जो स्टील अथॉरिटी ऑफ इंडिया लिमिटेड (सेल) की एक इकाई है। यह संयंत्र 1964 में स्थापित किया गया था और इसकी कुल उत्पादन क्षमता 4.5 मिलियन टन प्रति वर्ष है। बोकारो स्टील प्लांट में विभिन्न प्रकार के इस्पात उत्पादों का निर्माण किया जाता है, जिनमें हॉट रोलड कॉइल, कोल्ड रोलड कॉइल, गैल्वनाइज्ड शीट और अन्य शामिल हैं। यह संयंत्र झारखंड की अर्थव्यवस्था में महत्वपूर्ण योगदान करता है और रोजगार के अवसर प्रदान करता है।

टाटा मोटर्स भारत की सबसे बड़ी और सबसे पुरानी ऑटोमोबाइल कंपनियों में से एक है, जिसका मुख्यालय मुंबई में स्थित है। यह कंपनी टाटा समूह की एक प्रमुख कंपनी है और देश की ऑटोमोबाइल उद्योग में महत्वपूर्ण योगदान करती है। टाटा मोटर्स की स्थापना 1945 में हुई थी और तब से यह कंपनी देश में विभिन्न प्रकार के वाहनों का निर्माण करती है, जिनमें यात्री कार, वाणिज्यिक वाहन और रक्षा वाहन शामिल हैं। टाटा मोटर्स की कुछ प्रमुख मॉडलों में टाटा नैनो, टाटा इंडिका, टाटा सफारी और टाटा हेक्सा शामिल हैं।

सेंट्रल कोलफील्ड्स लिमिटेड (सीसीएल) भारत की एक प्रमुख कोयला खनन कंपनी है, जिसका मुख्यालय झारखंड के रांची में स्थित है। यह कंपनी कोयला इंडिया लिमिटेड (सीआईएल) की एक सहायक कंपनी है और देश की कोयला आवश्यकताओं को पूरा करने में महत्वपूर्ण भूमिका निभाती है। सीसीएल की स्थापना 1975 में हुई थी और तब से यह कंपनी झारखंड और बिहार में फैले अपने कोयला खनन क्षेत्रों में कोयला का उत्पादन करती है। सीसीएल देश की सबसे बड़ी कोयला उत्पादक कंपनियों में से एक है और इसकी कुल कोयला उत्पादन क्षमता 61 मिलियन टन प्रति वर्ष है।

दामोदर घाटी निगम (डीवीसी) एक वैधानिक निकाय है जो भारत के पश्चिम बंगाल और झारखंड राज्यों के दामोदर नदी क्षेत्र में दामोदर घाटी परियोजना को संचालने के लिए काम करता है, जो स्वतंत्र भारत की पहली बहुउद्देशीय नदी घाटी परियोजना है। यह भारत सरकार के विद्युत मंत्रालय के स्वामित्व में थर्मल पावर स्टेशन और हाइड्रल पावर स्टेशन दोनों का संचालन करता है। डीवीसी के पास झारखंड में कई थर्मल पावर प्लांट हैं, जिनमें चंद्रपुरा और बोकारो थर्मल पावर प्लांट प्रमुख हैं।

एसीसी लिमिटेड एक प्रमुख सीमेंट उत्पादक कंपनी है, जिसकी झारखंड में महत्वपूर्ण उपस्थिति है। कंपनी के झारखंड में कई सीमेंट संयंत्र हैं, जो राज्य की निर्माण आवश्यकताओं को पूरा करने में महत्वपूर्ण भूमिका निभाते हैं। एसीसी लिमिटेड की झारखंड में उपस्थिति न केवल राज्य की अर्थव्यवस्था में योगदान करती है, बल्कि स्थानीय लोगों के लिए रोजगार के अवसर भी प्रदान करती है।

अल्ट्राटेक सीमेंट भारत की सबसे बड़ी सीमेंट उत्पादक कंपनियों में से एक है, जिसकी झारखंड में महत्वपूर्ण उपस्थिति है। कंपनी के झारखंड में कई सीमेंट संयंत्र हैं, जो राज्य की निर्माण आवश्यकताओं को पूरा करने में महत्वपूर्ण भूमिका निभाते हैं। अल्ट्राटेक सीमेंट की झारखंड में उपस्थिति न केवल राज्य की अर्थव्यवस्था में योगदान करती है, बल्कि स्थानीय लोगों के लिए रोजगार के अवसर भी प्रदान करती है। कंपनी के झारखंड संयंत्रों में से एक जामताड़ा जिले में स्थित है, जो राज्य के पूर्वी हिस्से में स्थित है।

नुवोको विस्तास एक प्रमुख सीमेंट और भवन सामग्री उत्पादक कंपनी है, जिसकी झारखंड में महत्वपूर्ण उपस्थिति है। कंपनी के झारखंड में कई सीमेंट संयंत्र और वितरण केंद्र हैं, जो राज्य की निर्माण आवश्यकताओं को पूरा करने में महत्वपूर्ण भूमिका निभाते हैं। नुवोको विस्तास की झारखंड में उपस्थिति न केवल राज्य की अर्थव्यवस्था में योगदान करती है, बल्कि स्थानीय लोगों के लिए रोजगार के अवसर भी प्रदान करती है। कंपनी के झारखंड संयंत्रों में से एक झारखंड के रांची जिले में स्थित है।

दलमिया सीमेंट भारत की एक प्रमुख सीमेंट उत्पादक कंपनी है, जिसकी झारखंड में महत्वपूर्ण उपस्थिति है। कंपनी के झारखंड में कई सीमेंट संयंत्र हैं, जो राज्य की निर्माण आवश्यकताओं को पूरा करने में महत्वपूर्ण भूमिका निभाते हैं। दलमिया सीमेंट की झारखंड में उपस्थिति न केवल राज्य की अर्थव्यवस्था में योगदान करती है, बल्कि स्थानीय लोगों के लिए रोजगार के अवसर भी प्रदान करती है। कंपनी के झारखंड संयंत्रों में से एक झारखंड के बोकारो जिले में स्थित है, जो राज्य के पूर्वी हिस्से में स्थित है।

हैवी इंजीनियरिंग कॉर्पोरेशन लिमिटेड (एचईसी) झारखंड के रांची में स्थित एक प्रमुख सार्वजनिक क्षेत्र की कंपनी है। यह कंपनी भारी इंजीनियरिंग और पूंजीगत सामग्री के क्षेत्र में काम करती है और इस्पात, खनन, रेलवे, ऊर्जा, रक्षा, अंतरिक्ष अनुसंधान, परमाणु और रणनीतिक क्षेत्रों में पूंजीगत उपकरणों की एक प्रमुख आपूर्तिकर्ता है। एचईसी की स्थापना 1958 में हुई थी। कंपनी के पास झारखंड में एक विस्तृत उत्पादन सुविधा है, जिसमें इस्पात पिघलाने, ढलाई, फोर्जिंग, फैब्रिकेशन, मशीनिंग, असेंबली और परीक्षण की सुविधाएं शामिल हैं।

10. झारखण्ड की मशहूर हस्तियां एवं पुरस्कार विजेता

स्वतंत्रता सेनानी



बिरसा मुंडा (1875-1900 ई.): बिरसा

मुंडा एक महान भारतीय आदिवासी स्वतंत्रता सेनानी और मुंडा जनजाति के लोक नायक थे। उनका जन्म १५ नवंबर, १८७५ को झारखंड के उलिहातू गाँव में हुआ था। उन्होंने ब्रिटिश राज के दौरान आदिवासियों के अधिकारों के लिए लड़ाई लड़ी और उन्हें अपने धर्म और संस्कृति पर गर्व करने के लिए प्रेरित किया। आदिवासी उन्हें भगवान मानते हैं और 'धरती आबा' के नाम से भी जाना जाता है। उनकी वीरता और संघर्ष की कहानी आज भी झारखंड और पूरे भारत में प्रेरणा का स्रोत है।



बुधू भगत एक महान भारतीय

आदिवासी स्वतंत्रता सेनानी थे, जिन्होंने 1832 में कोल विद्रोह का नेतृत्व किया था। उन्होंने अंग्रेजों और जमींदारों के खिलाफ लड़ाई लड़ी और आदिवासियों के अधिकारों के लिए संघर्ष किया। उनकी वीरता और साहस ने उन्हें झारखंड के लोगों के बीच एक महान नायक बना दिया है। बुधू भगत की कहानी आज भी झारखंड और पूरे भारत में प्रेरणा का स्रोत है।



तिलका माँड़ी एक महान

भारतीय आदिवासी स्वतंत्रता सेनानी थे, जिन्होंने अंग्रेजों के खिलाफ लड़ाई लड़ी थी। उनका जन्म 11 फरवरी, 1750 ई. को झारखंड के सुल्तानगंज में हुआ था। वह संथाल जनजाति के थे और उन्हें "दिसोम दीवान" के नाम से भी जाना जाता है। उन्होंने अपने साथियों के साथ मिलकर अंग्रेजों के खिलाफ कई लड़ाइयाँ लड़ी थीं और अपनी वीरता और साहस के लिए जाने जाते हैं। उनकी विरासत आज भी झारखंड और पूरे भारत में याद की जाती है।



नीलाम्बर-पीताम्बर पलामू के दो

महान भारतीय आदिवासी स्वतंत्रता सेनानी थे, जिन्होंने 1857 के सिपाही विद्रोह में महत्वपूर्ण भूमिका निभाई थी। उन्होंने अंग्रेजों के खिलाफ लड़ाई लड़ी और पलामू के लोगों को स्वतंत्रता की लड़ाई में शामिल होने के लिए प्रेरित किया। उनकी वीरता और साहस ने उन्हें झारखंड के लोगों के बीच एक महान नायक बना दिया है। नीलाम्बर-पीताम्बर की कहानी आज भी झारखंड और पूरे भारत में प्रेरणा का स्रोत है।



सिद्धू-कान्हू संथाल जनजाति के दो महान

भारतीय आदिवासी स्वतंत्रता सेनानी थे, जिन्होंने 1855-1856 में ब्रिटिश सत्ता, साहूकारों, व्यापारियों व जमींदारों के खिलाफ संथाल विद्रोह (हूल विद्रोह) का नेतृत्व किया था। उन्होंने अपने भाइयों चांद और भैरव के साथ मिलकर आदिवासियों के अधिकारों के लिए लड़ाई लड़ी और उन्हें अपने धर्म और संस्कृति पर गर्व करने के लिए प्रेरित किया। उनकी वीरता और संघर्ष की कहानी आज भी झारखंड और पूरे भारत में प्रेरणा का स्रोत है।



पाण्डेय गणपत राम एक महान

भारतीय स्वतंत्रता सेनानी थे, जिन्होंने 1857 के सिपाही विद्रोह में महत्वपूर्ण भूमिका निभाई थी। उनका जन्म 17 फरवरी, 1809 को झारखंड के लोहरदगा जिले में हुआ था। वह नागवंशी राजा के भूतपूर्व दीवान थे और 1857 के क्रांति के नेता बने थे। उन्होंने अपने साथियों के साथ मिलकर अंग्रेजों के खिलाफ लड़ाई लड़ी थी और उन्हें अपने धर्म और संस्कृति पर गर्व करने के लिए प्रेरित किया था।

झारखण्ड खेल जगत



जयपाल सिंह मुंडा एक प्रसिद्ध भारतीय हॉकी खिलाड़ी थे जिन्होंने 1928 के अमस्टर्डम ओलंपिक में भारतीय हॉकी टीम का नेतृत्व किया था। वह भारतीय हॉकी टीम के पहले आदिवासी कप्तान थे। जयपाल सिंह मुंडा का जन्म 3 जनवरी 1903 को झारखंड के खूंटी जिले में हुआ था। उन्होंने अपने स्कूली दिनों से ही हॉकी खेलना शुरू कर दिया था और जल्द ही अपनी उत्कृष्ट खेल क्षमताओं के लिए जाने जाने लगे। जयपाल सिंह मुंडा ने अपने करियर की शुरुआत 1926 में की थी, जब उन्हें भारतीय हॉकी टीम में चुना गया था। उन्होंने 1928 के अमस्टर्डम ओलंपिक में भारतीय हॉकी टीम का नेतृत्व किया था, जहां भारत ने स्वर्ण पदक जीता था। जयपाल सिंह मुंडा को उनकी उत्कृष्ट खेल क्षमताओं और नेतृत्व क्षमताओं के लिए जाना जाता था। उन्होंने भारतीय हॉकी को विश्व स्तर पर प्रतिष्ठित करने में महत्वपूर्ण भूमिका निभाई थी।



महेंद्र सिंह धोनी एक पूर्व भारतीय क्रिकेट खिलाड़ी और कप्तान हैं, जिन्हें क्रिकेट के इतिहास में सबसे महान खिलाड़ियों में से एक माना जाता है। उनका जन्म 7 जुलाई, 1981 को रांची, झारखंड में हुआ था। उन्होंने अपने क्रिकेट करियर में कई रिकॉर्ड बनाए और कई पुरस्कार जीते, जिनमें 2011 क्रिकेट विश्व कप और 2007 आईसीसी विश्व ट्वेंटी20 शामिल हैं। उन्हें 2009 में पद्म श्री और 2018 में पद्म भूषण से सम्मानित किया गया था।



दीपिका कुमारी झारखंड की एक प्रसिद्ध तीरंदाज हैं, जिन्होंने अंतरराष्ट्रीय स्तर पर कई पदक जीते हैं। उनका जन्म 13 जून, 1994 को झारखंड के रांची जिले में हुआ था। दीपिका ने अपने तीरंदाजी करियर की शुरुआत 2005 में की थी और जल्द ही विश्व स्तर पर अपनी प्रतिभा का प्रदर्शन किया। उन्होंने 2010 के राष्ट्रमंडल खेलों में स्वर्ण पदक जीता और 2012 के लंदन ओलंपिक में भारत का प्रतिनिधित्व किया। दीपिका को उनके योगदान के लिए 2012 में अर्जुन पुरस्कार से सम्मानित किया गया था।



अशुता लकड़ा झारखंड की एक पूर्व भारतीय हॉकी खिलाड़ी हैं, जिन्होंने भारतीय महिला हॉकी टीम के लिए कई वर्षों तक खेला। उनका जन्म 21 जून, 1981 को झारखंड के सिमडेगा जिले में हुआ था। अशुता ने अपने हॉकी करियर की शुरुआत झारखंड के लिए घरेलू हॉकी से की थी और जल्द ही भारतीय महिला हॉकी टीम के लिए चुनी गईं। उन्होंने 2002 के राष्ट्रमंडल खेलों में स्वर्ण पदक जीता और 2006 के डब्ल्यूएचएल में भारतीय टीम का प्रतिनिधित्व किया। अशुता को उनके योगदान के लिए कई पुरस्कारों से सम्मानित किया गया है।



प्रेमलता अग्रवाल एक प्रसिद्ध भारतीय पर्वतारोही हैं जिन्होंने अपनी साहसिक और दृढ़ इच्छाशक्ति से पर्वतारोहण के क्षेत्र में एक नए मानक को स्थापित किया है। उन्होंने 2013 में माउंट एवरेस्ट पर चढ़ाई की और सफलतापूर्वक इसके शिखर पर पहुंची, जिससे वे इस उपलब्धि को हासिल करने वाली सबसे उम्रदराज भारतीय महिला बन गईं। प्रेमलता अग्रवाल की उपलब्धियों ने न केवल उन्हें एक प्रेरणा के रूप में स्थापित किया है, बल्कि उन्होंने महिलाओं के लिए पर्वतारोहण और अन्य साहसिक गतिविधियों में भाग लेने के अवसरों को भी बढ़ावा दिया है।



सौरभ तिवारी एक भारतीय क्रिकेट खिलाड़ी हैं, जो झारखंड के लिए घरेलू क्रिकेट खेलते हैं। उनका जन्म 30 दिसंबर, 1989 को रांची, झारखंड में हुआ था। वह एक बाएं हाथ के बल्लेबाज हैं और अपने आक्रामक बल्लेबाजी शैली के लिए जाने जाते हैं। टीवी ने अपने करियर में कई पारियां खेली हैं और उन्हें भारतीय क्रिकेट टीम के लिए भी चुना गया है।



सलीमा टेटे झारखंड की एक प्रसिद्ध हॉकी खिलाड़ी हैं, जो भारतीय महिला हॉकी टीम की कप्तान हैं। उनका जन्म 27 दिसंबर, 2002 को झारखंड के सिमडेगा जिले में हुआ था। सालिमा ने अपने हॉकी करियर की शुरुआत झारखंड के लिए घरेलू हॉकी से की थी और जल्द ही भारतीय महिला हॉकी टीम के लिए चुनी गईं। उन्होंने 2020 टोक्यो ओलंपिक में भारतीय टीम का प्रतिनिधित्व किया और अपने खेल से प्रशंसा प्राप्त की।



लक्ष्मी पाड़िया एक प्रसिद्ध भारतीय मुक्केबाज हैं, जिन्होंने कई राष्ट्रीय और अंतरराष्ट्रीय प्रतियोगिताओं में भाग लिया है और कई पदक जीते हैं। उनकी उपलब्धियों में 58वीं अखिल भारतीय पुलिस महिला मुक्केबाजी चैंपियनशिप, पुणे, 2010 में स्वर्ण पदक, 11वीं सीनियर महिला राष्ट्रीय मुक्केबाजी चैंपियनशिप, तिरुशूर में, 2010 में रजत पदक, 34वें राष्ट्रीय खेल (महिला मुक्केबाजी), जमशेदपुर, 2011 में स्वर्ण पदक और 60वीं अखिल भारतीय पुलिस महिला मुक्केबाजी चैंपियनशिप, 2012 में स्वर्ण पदक शामिल हैं।



दिवाकर प्रसाद एक प्रसिद्ध भारतीय मुक्केबाज हैं जिन्होंने अंतरराष्ट्रीय स्तर पर अपनी प्रतिभा का प्रदर्शन किया है। उन्होंने कई राष्ट्रीय और अंतरराष्ट्रीय प्रतियोगिताओं में भाग लिया है और कई पदक जीते हैं। दिवाकर प्रसाद को उनके खेल के प्रति समर्पण और दृढ़ संकल्प के लिए जाना जाता है, और उन्हें भारतीय मुक्केबाजी में एक प्रमुख नाम माना जाता है। उनकी उपलब्धियों ने उन्हें एक प्रेरणा के रूप में स्थापित किया है और उन्होंने भारतीय मुक्केबाजी को विश्व स्तर पर प्रतिष्ठित किया है।

झारखण्ड की अन्य प्रसिद्ध हस्तियां



राम दयाल मुंडा (23 अगस्त 1939-30 सितंबर 2011)

भारत के एक प्रमुख बौद्धिक और सांस्कृतिक व्यक्ति थे। आदिवासी अधिकारों के लिए राँची, पटना, दिल्ली से लेकर संयुक्त राष्ट्र संघ (यूएनओ) जैसे अंतरराष्ट्रीय मंचों तक उन्होंने आवाज उठायी, दुनिया के आदिवासी समुदायों को संगठित किया और देश व अपने गृहराज्य झारखंड में जमीनी सांस्कृतिक आंदोलनों को नेतृत्व प्रदान किया। 2007 में उन्हें संगीत नाटक अकादमी का सम्मान मिला, तो 22 मार्च 2010 में राज्यसभा के सांसद बनाए गए और 2010 में ही वे पद्मश्री से सम्मानित हुए।



मुकुंद नायक (जन्म 15 अक्टूबर 1949) एक प्रसिद्ध भारतीय

कलाकार हैं। वह एक लोक गायक, गीतकार और नर्तक हैं। नायक नागपुरी लोक नृत्य झुमर के एक प्रमुख प्रतिपादक हैं। उन्हें पद्म श्री और संगीत नाटक अकादमी पुरस्कार से सम्मानित किया गया है। वह झारखंड के सिमडेगा जिले के बोकबा गाँव में जन्मे थे। मुकुंद नायक ने अपने करियर की शुरुआत सार्वजनिक स्थानों पर गीत गाने से की। उन्होंने आकाशवाणी में प्रदर्शन किया और बाद में बिहार सरकार के गीत और नाटक विभाग में शामिल हुए। उन्होंने विदेशों में भी प्रदर्शन किया और नागपुरी संस्कृति को बढ़ावा देने के लिए "कंजबन" संगठन की स्थापना की।

झारखण्ड के पुरस्कार विजेता

पद्म भूषण

- शैलेश कुमार बंदोपाध्याय - 2010
- महेंद्र सिंह धोनी - 2018
- करिया मुंडा - 2019

पद्म श्री

- | | |
|--|------------------------|
| ✓ राजकुमार सुधेन्द्र न सिंह देव - 1991 | ✓ दीपिका कुमारी - 2016 |
| ✓ परशुराम मिश्रा - 2000 | ✓ मुकुंद नायक - 2017 |
| ✓ केदार नाथ साहू - 2005 | ✓ बलबीर दत्त - 2017 |
| ✓ श्यामा चरण पति - 2006 | ✓ दिगंबर हांसदा - 2018 |
| ✓ वसुंधरा कोमकली - 2006 | ✓ बुलु इमाम - 2019 |
| ✓ महेंद्र सिंह धोनी - 2009 | ✓ जमुना टुडू - 2019 |

संगीत नाटक अकादमी पुरस्कार

- चेतन जोशी, बांसुरी वादक
- महावीर नायक, नागपुरी लोक गायक
- मुकुंद नायक, लोक कलाकारमहावीर नायक, नागपुरी लोक गायक



इम्तियाज़ अली एक प्रसिद्ध भारतीय फिल्म निर्देशक,

पटकथा लेखक और निर्माता हैं। उन्होंने अपने करियर की शुरुआत टेलीविजन शो से की और बाद में फिल्मों में आये। उन्होंने कई सफल फिल्मों निर्देशित की हैं, जिनमें "सोचा ना था", "जब वी मेट", "लव आज कल", "रॉकस्टार" और "हाईवे" शामिल हैं। इम्तियाज़ अली को उनकी फिल्मों में प्रेम, संबंधों और आत्म-खोज के विषयों को दर्शाने के लिए जाना जाता है। वह एक प्रभावशाली और सम्मानित फिल्म निर्देशक माने जाते हैं।



प्रियंका चोपड़ा एक प्रसिद्ध भारतीय अभिनेत्री, गायिका,

और फिल्म निर्माता हैं। उन्होंने अपने करियर की शुरुआत 2000 में मिस वर्ल्ड प्रतियोगिता जीतने के बाद की थी। उन्होंने कई सफल फिल्मों में अभिनय किया है, जिनमें "फैशन", "कमीने", "7 खून माफ", "बर्फी!", और "मैरी कॉम" शामिल हैं। प्रियंका चोपड़ा को उनके अभिनय के लिए कई पुरस्कार मिले हैं, जिनमें एक राष्ट्रीय फिल्म पुरस्कार और कई फिल्मफेयर पुरस्कार शामिल हैं। वह एक प्रभावशाली और सम्मानित अभिनेत्री मानी जाती हैं और उन्होंने भारतीय सिनेमा में एक महत्वपूर्ण योगदान दिया है।



अशोक भगत, जिन्हें प्यार से बाबा जी के नाम से भी

जाना जाता है, एक प्रसिद्ध भारतीय सामाजिक कार्यकर्ता और विकास भारती के सचिव हैं, जो झारखंड में ग्रामीण आबादी के उत्थान के लिए समर्पित एक गैर-सरकारी संगठन है। झारखंड में स्वच्छ भारत अभियान के नामित नेता के रूप में, अशोक ने क्षेत्र में सकारात्मक परिवर्तन लाने में महत्वपूर्ण भूमिका निभाई है। उनके निस्वार्थ सामाजिक सेवा के योगदान ने उन्हें 2015 में पद्म श्री पुरस्कार से सम्मानित किया, जो भारत में चौथा सर्वोच्च नागरिक सम्मान है।

- | | |
|----------------------------------|----------------------------|
| ✓ राम दयाल मुंडा - 2010 | ✓ शशधर आचार्य - 2020 |
| ✓ मकर ध्वज दरोगा - 2011 | ✓ मधु मंसूरी हसमुख - 2020 |
| ✓ पंडित गोपाल प्रसाद दुबे - 2012 | ✓ छुटनी महतो - 2021 |
| ✓ प्रेमलता अग्रवाल - 2013 | ✓ गिरधारी राम गोंडू - 2022 |
| ✓ अशोक भगत - 2015 | ✓ जानुम सिंह सोय - 2023 |
| ✓ साइमन उरांव - 2016 | |



राज्य स्तरीय बैंकर्स समिति, झारखण्ड

संयोजक: बैंक ऑफ इंडिया

दिनांक: 12-08-2025

स्थान- प्रोजेक्ट भवन, धुर्वा, राँची

राज्य स्तरीय बैंकर्स समिति, झारखण्ड की 92वीं त्रैमासिक बैठक की कार्यवृत्त

राज्य स्तरीय बैंकर्स समिति, झारखण्ड की 92वीं त्रैमासिक बैठक दिनांक 12 अगस्त, 2025 को प्रोजेक्ट भवन, धुर्वा, राँची में संपन्न हुई। इस बैठक की अध्यक्षता बैंक ऑफ इंडिया के प्रधान कार्यालय से कार्यपालक निदेशक श्री पी. आर. राजगोपाल ने की। बैठक में झारखण्ड सरकार के माननीय वित्त मंत्री श्री राधा कृष्ण किशोर मुख्य अतिथि के रूप में तथा माननीय कृषि मंत्री श्रीमति शिल्पी नेहा तिकी विशिष्ट अतिथि के रूप में उपस्थित हुए। बैठक में निम्नलिखित वरिष्ठ अधिकारीगण की उपस्थिति उल्लेखनीय रहे:

- श्री संदीप सिंह, भा.प्र.से, विशेष सचिव, वित्त विभाग, झारखण्ड सरकार
- अनन्या मित्तल, भा.प्र.से, मुख्य कार्यकारी अधिकारी, JSLPS, झारखण्ड सरकार
- श्री प्रेम रंजन प्रसाद सिंह, क्षेत्रीय निदेशक, भारतीय रिज़र्व बैंक, राँची
- श्री गौतम कुमार सिंह, मुख्य महाप्रबंधक, नाबार्ड, झारखण्ड क्षेत्रीय कार्यालय
- श्री अशोक कुमार पाठक, मुख्य महाप्रबंधक, प्रधान कार्यालय, बैंक ऑफ इंडिया
- श्री गुरु प्रसाद गोंड, महाप्रबंधक, बैंक ऑफ इंडिया एवं संयोजक, एस.एल.बी.सी., झारखण्ड
- श्रीमती अनामिका शर्मा, उप महाप्रबंधक, भारतीय रिज़र्व बैंक, राँची क्षेत्रीय कार्यालय
- श्रीमती बिमला भगत, उप महाप्रबंधक, भारतीय रिज़र्व बैंक, राँची क्षेत्रीय कार्यालय
- श्री संतोष कुमार सिन्हा, उप महाप्रबंधक, एस.एल.बी.सी., झारखण्ड
- श्री सी.एच गोपाला कृष्णा, उप महाप्रबंधक, एस.एल.बी.सी., झारखण्ड

इसके अतिरिक्त, सभी बैंकों के राज्य प्रमुख, सभी जिलों के अग्रणी जिला प्रबंधक, तथा केंद्र एवं राज्य सरकार के विभिन्न विभागों के वरिष्ठ अधिकारीगण भी इस बैठक में उपस्थित रहे।

बैठक का विधिवत शुभारंभ मंचासीन विशिष्ट अतिथियों द्वारा दीप प्रज्ज्वलन के साथ हुआ। इसके उपरांत झारखण्ड राज्य स्तरीय बैंकर्स समिति की 92वीं पुस्तिका का लोकार्पण सम्मानित अतिथियों द्वारा किया गया।

बैठक में क्रमशः सभा अध्यक्ष की अनुमति से विभिन्न मंचासीन गणमान्यों को सभा सम्बोधन हेतु आमंत्रित किया गया, जिनके अभिभाषण के मुख्य बिन्दु निम्नतः रहे-

क) राज्य स्तरीय बैंकर्स समिति के महाप्रबंधक श्री गुरु प्रसाद गोंड का सम्बोधन-

सर्वप्रथम, महाप्रबंधक, एसएलबीसी ने माननीय वित्त एवं कृषि मंत्री, झारखण्ड सरकार; सभी बैंकों के राज्य प्रमुखों; अग्रणी जिला प्रबंधकों; तथा भारत सरकार एवं राज्य सरकार के विभिन्न विभागों का राज्य में बैंकिंग गतिविधियों को निरंतर गति प्रदान करने के लिए आभार व्यक्त किया। साथ ही, उन्होंने वित्तीय वर्ष 2025-26 में राज्य द्वारा प्राप्त कुछ प्रमुख उपलब्धियों की ओर सदन का ध्यान आकृष्ट किया।



- ❖ 92वीं राज्य स्तरीय बैंकर्स समिति की बैठक में सभी हितधारकों का स्वागत करते हुए श्री गुरु प्रसाद गोंड ने कहा कि यह हमारे लिए अत्यंत गर्व का विषय है कि एस.एल.बी.सी. झारखंड को Citizen Choice Campaign (H1PI) के अंतर्गत Medium Category में “Award of Excellence” से सम्मानित किया गया है। उन्होंने कहा कि यह उपलब्धि राज्य के सभी बैंकों, फील्ड स्टाफ, जिला स्तरीय अधिकारियों तथा हमारे समर्पित एल.डी.एम. साथियों की निरंतर मेहनत, प्रतिबद्धता और उत्कृष्ट कार्यप्रणाली का परिणाम है।

उन्होंने आगे बताया कि उन्हें यह बताते हुए भी अत्यंत प्रसन्नता हो रही है कि एस.एल.बी.सी. झारखंड ने H1PI अभियान के अंतर्गत 157.05% लक्ष्य प्राप्ति दर्ज की है जो उपलब्धि किसी एक संस्था की नहीं, बल्कि पूरे बैंकिंग नेटवर्क के सामूहिक प्रयास का प्रतिफल है। विशेष रूप से उन्होंने उल्लेख किया कि झारखंड के 24 जिलों में से—

- 07 अग्रणी जिला प्रबंधकों (LDMs) को Award of Excellence, तथा
- 14 LDMs को Certificate of Excellence से सम्मानित किया गया है।

महाप्रबंधक, एस.एल.बी.सी. ने इस महत्वपूर्ण उपलब्धि के लिए सभी बैंकों के राज्य प्रमुखों, अग्रणी जिला प्रबंधकों एवं उनकी टीमों को हार्दिक बधाई एवं धन्यवाद ज्ञापित किया। उन्होंने कहा कि आप सभी ने इस अभियान में जिस उत्साह, समर्पण और समन्वय का परिचय दिया है, वह न केवल सराहनीय है, बल्कि अन्य राज्यों के लिए भी अनुकरणीय उदाहरण है। उन्होंने सभी हितधारकों से आग्रह किया कि वे इसी प्रकार उत्कृष्ट प्रदर्शन बनाए रखें, ताकि भविष्य में भी झारखंड राज्य इस योजना के अंतर्गत अग्रणी स्थान प्राप्त करता रहे और उच्च दर्जा हासिल करता रहे।

(एक्शन- समस्त बैंक एवं अग्रणी जिला प्रबंधक)

- ❖ श्री गोंड ने सदन को अवगत कराया कि बैंकों की भूमिका केवल वित्तीय सेवाएँ उपलब्ध कराने तक सीमित नहीं है, बल्कि वे आर्थिक समावेशन को जमीनी स्तर तक पहुँचाने का सशक्त माध्यम भी हैं। इसी क्रम में, वित्तीय सेवा विभाग, भारत सरकार के निर्देशानुसार **01 जुलाई 2025 से 30 सितम्बर 2025** तक पूरे राज्य में ग्राम पंचायत स्तर पर एक व्यापक Financial Inclusion Saturation अभियान संचालित किया जा रहा है। जिसके अंतर्गत बैंकों को शिविर लगाकर ग्रामीणजनों को **PMJDY, PMJJBY, PMSBY, APY, Re-KYC, nomination, साइबर सुरक्षा व डिजिटल उत्पादों के प्रति जागरूक करने का आग्रह किया।**

उन्होंने आगे बताया कि एस.एल.बी.सी. की ओर से बैंकों और एल.डी.एम. को निर्धारित शिविरों से पूर्व 7 दिवसीय कार्यक्रम उपलब्ध कराया गया है, जिसका उद्देश्य ग्रामीणों को शिविर के प्रति जागरूक करना है। इस पहल के पश्चात प्राप्त प्रगति अब तक संतोषजनक प्रतीत हो रही है।

उन्होंने भारतीय रिज़र्व बैंक के क्षेत्रीय निदेशक एवं उनकी टीम को चल रहे तीन माह के संतृप्ति अभियान के सफल कार्यान्वयन हेतु राज्य को प्रदान किए जा रहे उनके निरंतर मार्गदर्शन और सहयोग के लिए हार्दिक धन्यवाद ज्ञापित किया।

उन्होंने सभी बैंकों एवं अग्रणी जिला प्रबंधकों से आग्रह किया कि वे 30 सितम्बर तक निर्धारित मानक संचालन प्रक्रिया (SoP) के अनुरूप सभी ग्राम पंचायतों को विभिन्न योजनाओं से पूर्णतः सैचुरेट करें।

(एक्शन- समस्त बैंक एवं अग्रणी जिला प्रबंधक)

- ❖ श्री गोंड ने सदन को संबोधित करते हुए कहा कि ऐसे ग्रामीण क्षेत्रों में, जहाँ 5,000 से अधिक जनसंख्या है और 5 किलोमीटर की परिधि में कोई बैंकिंग शाखा उपलब्ध नहीं है, वहाँ नई बैंक शाखाएँ खोलने की दिशा में कदम उठाए जा रहे हैं, ताकि लोगों को बुनियादी बैंकिंग सेवाओं की सहज उपलब्धता सुनिश्चित की जा सके।



इस संबंध में उन्होंने सदन को अवगत कराया कि वित्तीय सेवा विभाग, भारत सरकार द्वारा झारखंड राज्य में ऐसे 29 स्थानों की पहचान की गई है, जहाँ जनसंख्या 5,000 से अधिक है, किन्तु 5 किलोमीटर की परिधि में कोई ब्रिक एंड मॉर्टार बैंक शाखा उपलब्ध नहीं है तथा इनमें से 08 स्थानों पर शाखाएँ पहले से ही विद्यमान पाई गई हैं, जिनका सत्यापन बैंकों और एलडीएम द्वारा कर लिया गया है, शेष 21 स्थानों को विभिन्न बैंकों को नई शाखाएँ खोलने हेतु आवंटित किया गया है। उन्होंने कहा कि यह पहल राज्य के ग्रामीण अंचलों में बैंकिंग सेवाओं को और अधिक सुलभ एवं सुदृढ़ बनाने की दिशा में एक महत्वपूर्ण कदम सिद्ध होगी।

एस.एल.बी.सी. के महाप्रबंधक ने सभी बैंकों से आग्रह किया कि वे अपने आवंटित स्थानों को प्राथमिकता देते हुए 31 अगस्त 2025 तक ब्रिक एंड मॉर्टार शाखाएँ खोलने का हर संभव प्रयास करें।

(एक्शन- समस्त आवंटित बैंक एवं अग्रणी जिला प्रबन्धक)

- ❖ महाप्रबंधक एसएलबीसी ने बताया कि झारखंड सरकार द्वारा राज्य में किसान क्रेडिट कार्ड ऋण स्वीकृति हेतु एक अत्यंत उत्कृष्ट और आधुनिक पोर्टल विकसित किया गया है जो उन सभी किसानों के लिए एक वरदान साबित होगा, जो अभी तक KCC लाभ से वंचित रह गए थे।

उन्होंने कहा कि यह पोर्टल न केवल किसानों को डिजिटल माध्यम से आवेदन करने की सुविधा देगा, बल्कि इससे बैंकों के लिए भी ऋण स्वीकृति, वितरण और लंबित मामलों की रियल टाइम निगरानी संभव हो सकेगी जिससे पारदर्शिता, जवाबदेही और सेवा वितरण की गति में अभूतपूर्व सुधार होगा।

इस महत्वपूर्ण प्रयास के लिए, उन्होंने SLBC और समस्त हितधारकों की ओर से झारखंड सरकार को हार्दिक धन्यवाद दिया और कहा कि हम सभी का विश्वास है कि इस पहल से राज्य के किसानों की वित्तीय समावेशन की दिशा में एक महत्वपूर्ण प्रगति होगी।

(एक्शन- सभी सदस्यों की जानकारी हेतु)

- ❖ श्री गोंद ने कहा कि यह मंच राज्य में वित्तीय समावेशन एवं कृषि ऋण वितरण को सशक्त करने की दिशा में एक प्रभावशाली प्रयास है। किसानों की आर्थिक समृद्धि और उन्हें सुलभ ऋण सुविधा उपलब्ध कराना हम सभी की प्राथमिकता है।

इसी क्रम में, उन्होंने बताया कि वर्तमान में झारखंड राज्य में किसान क्रेडिट कार्ड योजना के अंतर्गत ₹1 लाख तक के ऋण के लिए भूमि स्वामित्व प्रमाण पत्र (LPC) की आवश्यकता नहीं होती है। लेकिन ₹1 लाख से ऊपर और ₹1.60 लाख तक के ऋण के लिए LPC अनिवार्य है।

उन्होंने आगे कहा कि हम सभी जानते हैं कि राज्य में बड़ी संख्या में छोटे एवं सीमांत किसान हैं, जिनके पास भूमि के स्वामित्व से संबंधित दस्तावेज़ पूर्ण रूप से उपलब्ध नहीं हैं, जबकि वे वास्तव में खेती कर रहे हैं। ऐसे में उन्हें LPC के कारण ऋण लेने में बाधा उत्पन्न होती है।

इसी क्रम में श्री गोंद ने राज्य सरकार से आग्रह किया कि बिना LPC के किसान क्रेडिट कार्ड ऋण की सीमा को ₹1 लाख से बढ़ाकर ₹2 लाख किया जाए, ताकि अधिकाधिक किसानों को लाभ मिल सके और कृषि ऋण वितरण को और अधिक प्रभावी बनाया जा सके।

(एक्शन- राज्य सरकार)

अपने अभिभाषण के अंत में महाप्रबंधक, एसएलबीसी ने **RBI**, राज्य सरकार, **NABARD** को उचित मार्गदर्शन एवं अन्य हितधारकों को परस्पर सहयोग के लिए धन्यवाद दिया और यह आश्वासन दिया कि आने वाले दिनों में एस.एल.बी.सी के सभी हितधारक अपनी भूमिका को उचित तथा प्रभावी ढंग से निष्पादित करने में अहम भूमिका अदा करेंगे।



ख) व्यवसायिक सत्र

व्यावसायिक सत्र का संचालन राज्य स्तरीय बैंकर्स समिति के वरिष्ठ प्रबंधक श्री रौशन चौधरी द्वारा किया गया। इस सत्र के दौरान सभा अध्यक्ष श्री पी. आर. राजगोपाल तथा अन्य गणमान्य अतिथियों की सहभागिता में श्री चौधरी ने सभी बैंकों एवं अग्रणी जिला प्रबंधकों की समीक्षा की। सत्र के दौरान चर्चा में आए कुछ प्रमुख बिंदु एवं महत्वपूर्ण मुद्दे निम्नलिखित रहेः:

- 91वीं एस.एल.बी.सी. बैठक में उठाए गए मुद्दों का उल्लेख करते हुए श्री रौशन चौधरी ने पीएमईजीपी योजना के अंतर्गत लंबित सब्सिडी वितरण का विषय रखा। उन्होंने बताया कि मार्च 2025 की तिमाही में केवीआईसी द्वारा लगभग ₹36 करोड़ की सब्सिडी वितरित की जा चुकी है, जबकि शेष लगभग ₹11 करोड़ की सब्सिडी अब भी लंबित है, जिसके शीघ्र निर्गमन का अनुरोध किया गया है।

केवीआईसी के निदेशक ने सदन को अवगत कराया कि वित्त वर्ष 2025-26 में हाल ही में ₹10.22 करोड़ की सब्सिडी जारी की गई है। उन्होंने आगे कहा कि चूँकि यह एक सतत प्रक्रिया है, इसलिए विभाग शेष लंबित सब्सिडी को भी शीघ्र जारी करने के लिए निरंतर प्रयासरत है।

(एक्शन- KVIC)

- 91वीं एस.एल.बी.सी. बैठक के कार्य-बिंदुओं पर चर्चा करते हुए श्री रौशन चौधरी ने सदन को अवगत कराया कि पिछली बैठक में यह बताया गया था कि सामाजिक सुरक्षा योजनाओं के अंतर्गत निजी क्षेत्र के बैंकों का प्रदर्शन निराशाजनक रहा है तथा कुछ बैंकों के पीएमजेडीवाई खातों में गिरावट दर्ज की गई है। इन बैंकों में इंडसइंड बैंक, J&K बैंक, करूर वैश्य बैंक और जना एसएफबी शामिल हैं।

इस संदर्भ में बैठक में सुझाव दिया गया था कि एस.एल.बी.सी. संबंधित बैंकों के मुख्यालयों को इस विषय पर पत्र लिखे। इस पर एस.एल.बी.सी. के वरिष्ठ प्रबंधक ने सदन को सूचित किया कि उपरोक्त बैंकों के मुख्यालयों को इस संबंध में पत्र जारी कर दिया गया है।

इंडसइंड बैंक के प्रतिनिधि ने सदन को अवगत कराया कि इस विषय पर उनके कॉर्पोरेट कार्यालय से चर्चा की गई है तथा आवश्यक कार्रवाई की जा रही है। उन्होंने आश्वासन दिया कि आगामी तिमाही से इस संबंध में सकारात्मक प्रगति देखने को मिलेगी।

इस पर भारतीय रिज़र्व बैंक के क्षेत्रीय निदेशक ने बैंक को सुझाव दिया कि योजनाओं में सुधार लाने हेतु ठोस रणनीतियाँ तैयार कर उन्हें प्रभावी रूप से लागू किया जाए। उन्होंने आगे कहा कि सामाजिक सुरक्षा योजनाओं की प्रगति की समीक्षा हेतु एक अलग उप-समिति बैठक भी आयोजित की जाती है जहाँ बैंको के प्रगति की समीक्षा की जाती है। उन्होंने इस संदर्भ में निजी क्षेत्र के बैंकों को सक्रिय रूप से भाग लेने की सलाह दी। साथ ही, उन्होंने एसएलबीसी को निर्देश दिया कि यदि निजी क्षेत्र के बैंक अपेक्षित प्रगति नहीं करते हैं, तो पुनः उनके मुख्यालयों को पत्र लिखकर अवगत कराया जाए तथा उसकी प्रति भारतीय रिज़र्व बैंक के केंद्रीय कार्यालय को भी प्रेषित की जाए।

माननीय वित्त मंत्री ने बैंकों के जवाब पर नाराज़गी व्यक्त की। उन्होंने कहा कि बैंकों को केवल राज्य स्तरीय बैंकर्स समिति की बैठकों में समीक्षा का इंतज़ार नहीं करना चाहिए, बल्कि स्वयं पहल करते हुए सक्रिय भूमिका निभानी चाहिए। साथ ही, उन्होंने निर्देश दिया कि बैंकों को प्रत्येक बैठक में वर्षभर के दौरान सामाजिक सुरक्षा योजनाओं के अंतर्गत हुई प्रगति का विस्तृत ब्यौरा प्रस्तुत करना चाहिए।

(एक्शन- एसएलबीसी, निजी क्षेत्र के बैंक और इंडसइंड बैंक)



- पिछली एस.एल.बी.सी. बैठक में माननीय कृषि मंत्री द्वारा उठाए गए मुद्दे का उल्लेख करते हुए श्री चौधरी ने कहा कि माननीय कृषि मंत्री ने प्रधानमंत्री मुद्रा योजना के अंतर्गत बैंकों द्वारा मांगे जाने वाले दस्तावेजों पर चिंता व्यक्त की थी।

इस पर कृषि मंत्री ने यह जानना चाहा कि अब तक बैंकों को कितने आवेदन प्राप्त हुए हैं तथा उनमें से कितने ऋण स्वीकृत किए गए हैं। उन्होंने कहा कि एस.एल.बी.सी. के समक्ष केवल स्वीकृत एवं वितरित ऋणों का ही डेटा उपलब्ध है, जबकि आवेदनों की संख्या की जानकारी भी आवश्यक है।

अतः मंत्री महोदया ने सुझाव दिया कि एस.एल.बी.सी. अगली बैठक में प्रधानमंत्री मुद्रा योजना के अंतर्गत बैंकों द्वारा प्राप्त आवेदनों की संख्या तथा स्वीकृत एवं वितरित ऋणों का विस्तृत ब्यौरा प्रस्तुत करें।

JSLPS के मुख्य कार्यपालक अधिकारी, श्री अनन्य मित्तल ने सदन को अवगत कराया कि मुद्रा ऋण वितरण का लक्ष्य 1 लाख निर्धारित किया गया है, जबकि वर्तमान में बैंकों के पास लगभग 13,000 आवेदन लंबित हैं। उन्होंने यह भी उल्लेख किया कि मुद्रा ऋण आवेदनों की व्यक्तिगत स्वीकृति की स्थिति संतोषजनक नहीं है।

(एक्शन- एसएलबीसी एवं समस्त बैंक)

- श्री रोशन चौधरी ने सदन को अवगत कराया कि पिछली एसएलबीसी बैठक में माननीय वित्त मंत्री ने 88वीं एसएलबीसी बैठक के संबंध में राज्य द्वारा की गई प्रगति की जानकारी प्रस्तुत करने का सुझाव दिया था। इस संदर्भ में उन्होंने बताया कि 88वीं एसएलबीसी बैठक में 12 बैंक एवं 11 जिलों का ऋण-जमा अनुपात 40% से कम था, जबकि जून 2025 की तिमाही तक यह घटकर 9 बैंक एवं 6 जिले रह गए हैं।

सदन को अवगत कराया गया कि वर्तमान में निम्नलिखित बैंकों का ऋण-जमा अनुपात 40% से कम है: **आईओबी (38.14%), पीएनबी (36.13%), आईडीबीआई (36.58%), यूसीओ (36.06%), पीएसबी (30.63%), जेएनए एसएफबी (26.59%), डीसीसीबी (12.46%), एयू एसएफबी (11.31%) तथा एसआईबी (6.90%)।**

माननीय वित्त मंत्री ने इन बैंकों के प्रतिनिधियों से स्पष्टीकरण मांगा। इस संदर्भ में, आईओबी के राज्य प्रमुख ने बताया कि बैंक ऋण-जमा अनुपात बढ़ाने के लिए निरंतर प्रयासरत है। उन्होंने अवगत कराया कि जहाँ छह महीने पूर्व बैंक का ऋण-जमा अनुपात लगभग 30% था, वहीं अब यह बढ़कर 38% हो गया है। उन्होंने स्वीकार किया कि यह अनुपात अभी भी अपेक्षाकृत कम है, किंतु आश्वासन दिया कि राज्य की 44 शाखाओं (जिनमें 50% ग्रामीण तथा शेष अर्ध-शहरी/शहरी क्षेत्र में हैं) के माध्यम से ऋण प्रवाह बढ़ाकर 50% का लक्ष्य प्राप्त कर लिया जाएगा। उन्होंने यह भी कहा कि कृषि क्षेत्र में बैंक का प्रदर्शन अन्य बैंकों की तुलना में कम है, तथापि इस दिशा में सुधार हेतु ठोस प्रयास जारी हैं। राज्य प्रमुख ने सदन को आश्चस्त किया कि आगामी तीन महीनों में बैंक न्यूनतम 5% ऋण-जमा अनुपात में वृद्धि सुनिश्चित करेगा।

सदन द्वारा अन्य सभी बैंकों से भी अपने ऋण-जमा अनुपात में सुधार हेतु ठोस कदम उठाने का आग्रह किया गया।

(एक्शन- आईओबी सहित वे सभी बैंक जिनका ऋण-जमा अनुपात 40% से कम है)

- माननीय वित्त मंत्री ने जानकारी चाही कि क्या राज्य में कोई ऐसा जिला है जहाँ डीसीसी/डीएलआरसी की बैठकें नियमित रूप से आयोजित नहीं हो रही हैं?

सदन को अवगत कराया गया कि **लातेहार और पलामू जिलों में डीसीसी एवं डीएलआरसी** की बैठकें आयोजित नहीं की गई हैं। पलामू जिले के प्रतिनिधि ने बताया कि स्थायी एलडीएम की नियुक्ति नहीं होने के कारण



बैठक नहीं हो सकी। इस पर एलडीएम, पलामू ने आश्वासन दिया कि आगामी 20 दिनों के भीतर बैठक आयोजित कर ली जाएगी।

अग्रणी जिला प्रबंधक, लातेहार ने अवगत कराया कि जिला स्तरीय समिति की बैठक 7 अगस्त को निर्धारित थी, किन्तु अपरिहार्य कारणोंवश आयोजित नहीं हो सकी। उन्होंने आश्वासन दिया कि एक सप्ताह के भीतर बैठक बुला ली जाएगी।

भारतीय रिज़र्व बैंक के क्षेत्रीय निदेशक ने कहा कि सभी एलडीएम यह सुनिश्चित करें कि डीसीसी एवं डीएलआरसी की बैठकों की योजना पूर्व निर्धारित हो। उन्होंने उल्लेख किया कि प्रायः बैठक की सूचना केवल एक दिन पूर्व ही दी जाती है, जिससे सार्थक चर्चा संभव नहीं हो पाती। अतः उन्होंने निर्देश दिया कि बैठक का एजेंडा एवं आमंत्रण समय रहते साझा किए जाएँ, ताकि बैठकें प्रभावी एवं परिणामोन्मुखी बन सकें।

माननीय वित्त मंत्री ने एसएलबीसी को निर्देश दिया कि डीएलसीसी एवं डीएलआरसी बैठकों के संबंध में एक विस्तृत रिपोर्ट तैयार की जाए की युक्त बैठक किस जिला में हुई है या किस जिला में नहीं। उन्होंने यह भी कहा कि एलडीएम को बैठक की तिथियों पर जनप्रतिनिधियों एवं उपायुक्त के साथ पूर्व चर्चा अवश्य करनी चाहिए।

इस संदर्भ में, भारतीय रिज़र्व बैंक के क्षेत्रीय निदेशक ने कहा कि एलडीएम को बैठकों के लिए तिमाही के अंत तक प्रतीक्षा नहीं करनी चाहिए, बल्कि दो माह के भीतर बैठक आयोजित करने का प्रयास करना चाहिए। यदि बैठक आयोजित न हो सके तो एलडीएम को इसके कारणों तथा अगली संभावित तिथि की जानकारी लिखित रूप में एसएलबीसी को प्रस्तुत करनी चाहिए। उन्होंने कहा कि यह व्यवस्था डीसीसी एवं डीएलआरसी बैठकों के प्रभावी पर्यवेक्षण में सहायक सिद्ध होगी।

(एक्शन- एसएलबीसी, पलामू, लातेहार एवं समस्त जिला)

- माननीय वित्त मंत्री ने कहा कि पलामू जिले की स्थिति अत्यंत चिंताजनक है, जहाँ ऋण-जमा अनुपात लगभग 36% है। उन्होंने उल्लेख किया कि सरकारी रिपोर्ट के अनुसार पलामू जिला अब भी आर्थिक रूप से पिछड़ा हुआ है। उन्होंने यह भी बताया कि पलामू प्रमंडल (पलामू, लातेहार एवं गढ़वा) की प्रति व्यक्ति आय लगभग 58,000 रुपये है। माननीय मंत्री ने बैंकों को सामाजिक, प्राथमिकता एवं गैर-प्राथमिकता वाले सभी क्षेत्रों में सक्रिय रूप से कार्य करने की सलाह दी तथा इन जिलों को विशेष प्राथमिकता देने का सुझाव दिया, साथ ही, उन्होंने राज्य स्तर से अधिकारियों की नियुक्ति कर उन्हें वित्तीय वर्ष की समाप्ति तक अपने प्रदर्शन में सुधार हेतु प्रोत्साहित करने की आवश्यकता पर बल दिया। अंत में, उन्होंने कोर ऋण-जमा अनुपात में वृद्धि के महत्व को भी रेखांकित किया।

(एक्शन- एसएलबीसी, समस्त बैंक, एलडीएम पलामू, लातेहार और गढ़वा जिला)

- श्री रोशन चौधरी ने उन मुद्दों पर प्रकाश डाला जहाँ राज्य सरकार से सहयोग अपेक्षित है। प्रमुख बिंदु निम्नलिखित हैं:
 1. CNT/SPT अधिनियम राज्य में ऋण प्रवाह की एक प्रमुख बाधा बने हुए हैं। भूमि को बंधक न रख पाने के कारण न केवल बड़े उद्योगों को ऋण देना कठिन है, बल्कि खुदरा आवास ऋण का विस्तार भी बैंकों के लिए एक चुनौती बनी हुई है। परिणामस्वरूप, जिस भूमि पर बड़े उद्योग स्थापित होने चाहिए थे, उसका उपयोग केवल छोटे कारोबार, जैसे नर्सरी आदि, तक ही सीमित रह गया है।
 2. LPC/भूमि कब्जा प्रमाण पत्र: वर्तमान में झारखंड में बैंकों द्वारा बिना LPC के केवल ₹1 लाख तक का केसीसी ऋण स्वीकृत किया जा रहा है। राज्य सरकार से अनुरोध है कि इस सीमा को बढ़ाकर ₹2 लाख किया जाए, ताकि किसानों को सहज रूप से ऋण उपलब्ध हो सके और कृषि विकास को प्रोत्साहन मिले। उल्लेखनीय है



कि भारतीय रिज़र्व बैंक के निर्णय के अनुसार बिना गारंटी के ₹2 लाख तक का ऋण प्रदान करने की अनुमति है।

3. रजिस्ट्रार/सब-रजिस्ट्रार के साथ चार्ज की नोटिंग: बैंकों के पास बंधक रखी जाने वाली प्रत्येक संपत्ति पर बैंक के चार्ज/अधिकार की ऑनलाइन नोटिंग यदि रजिस्ट्रार अथवा सब-रजिस्ट्रार कार्यालय के माध्यम से सुनिश्चित की जाए तो इससे पारदर्शिता में वृद्धि होगी। भारत सरकार के Digital India Land Record Modernization Program (DILRMP) के निर्देशों का पालन करते हुए यदि एनआईसी एवं भू-निबंधन निदेशालय इस दिशा में ठोस पहल करें तो धोखाधड़ी के मामलों में उल्लेखनीय कमी लाई जा सकेगी।
4. स्कूली पाठ्यक्रम में वित्तीय साक्षरता: भारतीय रिज़र्व बैंक ने उप-समिति की बैठक में अवगत कराया कि वित्तीय साक्षरता से संबंधित 70 अध्यायों में से 37 अध्याय स्कूल पाठ्यक्रम में सम्मिलित किए जा चुके हैं। राज्य सरकार से अपेक्षा है कि शेष अध्यायों को भी यथाशीघ्र पाठ्यक्रम में शामिल किया जाए, जिससे विद्यार्थियों में वित्तीय जागरूकता को और अधिक सुदृढ़ किया जा सके।

(एक्शन- राज्य सरकार)

- सदन में 40% से कम ऋण-जमा अनुपात वाले जिलों पर चर्चा हुई। अवगत कराया गया कि जून 2025 तिमाही तक राज्य के 06 जिलों का ऋण-जमा अनुपात 40% से नीचे है, जिनमें पश्चिमी सिंहभूम का अनुपात सबसे कम मात्र 13% है।

पश्चिमी सिंहभूम के अग्रणी जिला प्रबंधक ने सदन को अवगत कराया कि 30 जून तक जिले में जमा राशि में तिमाही दर तिमाही वृद्धि ₹770 करोड़ (1.99%) रही, जबकि अग्रिम में वृद्धि ₹80 करोड़ (1.52%) रही, जो मार्च 2025 तिमाही की तुलना में है। उन्होंने कहा कि जमा राशि में अधिक वृद्धि के कारण जिले के ऋण-जमा अनुपात में अपेक्षित सुधार नहीं हो पा रहा है। उन्होंने आगे बताया कि पिछले तीन वर्षों के आँकड़ों के अनुसार वित्त वर्ष 2022-23 की जून तिमाही में ऋण-जमा अनुपात 7.85% था, जो जून 2025 तक बढ़कर 13.43% हो गया है। तथापि, भारी जमा वृद्धि के कारण सीडी अनुपात अभी भी अपेक्षाकृत कम बना हुआ है।

इस पर भारतीय रिज़र्व बैंक के क्षेत्रीय निदेशक ने पश्चिमी सिंहभूम जिले को नाबार्ड के साथ बैठक कर कृषि क्षेत्र में वित्तपोषण की संभावनाएँ तलाशने की सलाह दी। उन्होंने अन्य सभी एलडीएम जिनक ऋण जमा अनुपात 40% के नीचे हैं उन्हें भी नाबार्ड के साथ बैठक आयोजित करने तथा अग्रिम वृद्धि एवं सीडी अनुपात सुधार के लिए उपयुक्त रणनीति तैयार करने का आग्रह किया।

माननीय वित्त मंत्री ने एसएलबीसी को यह सलाह दी कि वे पश्चिमी सिंहभूम जिले में ऋण-जमा अनुपात की स्थिति खराब रहने वाले सभी बैंकों को पत्र जारी करें।

(एक्शन- एसएलबीसी, नाबार्ड, पश्चिमी सिंहभूम सहित सभी जिले, जहाँ ऋण-जमा अनुपात 40% से कम है)

- जेआरजी बैंक के अध्यक्ष ने सदन में भारी एनपीए की समस्या पर प्रकाश डाला। उन्होंने बताया कि सर्टिफिकेट मामलों में डिफॉल्टरों को वारंट/समन जारी नहीं किए गए हैं तथा SARFAESI मामलों में जिला मजिस्ट्रेट/उपायुक्त की अनुमति के अंतर्गत बड़ी संख्या में प्रकरण लंबित हैं। उन्होंने राज्य सरकार से अनुरोध किया कि डिफॉल्टरों के विरुद्ध वारंट/समन शीघ्र जारी किए जाएँ और जिला मजिस्ट्रेट/उपायुक्त के पास लंबित मामलों का शीघ्र निपटारा किया जाए। अध्यक्ष ने कहा कि यदि इन दोनों बिंदुओं पर समयबद्ध कार्रवाई की जाती है तो राज्य में बैंकों की एनपीए स्थिति में उल्लेखनीय सुधार होगा।



माननीय वित्त मंत्री ने इस विषय को कार्यवाही का हिस्सा बनाकर वित्त विभाग को उपलब्ध कराने का सुझाव दिया। साथ ही, उन्होंने वित्त विभाग के विशेष सचिव से अनुरोध किया कि वे उन जिलों के प्रमाणपत्र अधिकारियों को आमंत्रित करें, जहाँ सर्वाधिक मामले लंबित हैं, तथा बैंकों के साथ बैठक कर आवश्यक कार्रवाई सुनिश्चित करें।

(एक्शन- राज्य सरकार)

- सदन को अवगत कराया गया कि राज्य में एटीएम की संख्या में गिरावट दर्ज की गई है। मार्च 2025 की तुलना में जून 2025 तक एटीएम की संख्या में लगभग 3% की कमी आई है। यह भी बताया गया कि सर्वाधिक गिरावट भारतीय स्टेट बैंक में हुई है, क्योंकि वहाँ पुराने एटीएम को नए एटीएम से प्रतिस्थापित किया जा रहा है।

भारतीय स्टेट बैंक के राज्य प्रमुख ने सूचित किया कि सेवा प्रदाता AGS को बदला जा रहा है और सितंबर 2025 तक राज्य में नए रीसाइक्लर एटीएम स्थापित कर दिए जाएँगे।

(एक्शन- भारतीय स्टेट बैंक)

- माननीय कृषि मंत्री ने झारखंड राज्य में स्थायी बैंकिंग सेवाओं की संख्या में आई गिरावट पर जानकारी ली। उन्होंने कहा कि मार्च 2025 में बीसी की संख्या 63,324 थी, जो जून 2025 में घटकर 49,004 रह गई है। यह पिछली तिमाही की तुलना में 22.61% की कमी दर्शाता है।

माननीय मंत्री को अवगत कराया गया कि यह गिरावट मुख्यतः फिनो पेमेंट्स बैंक के कारण हुई है। आगे बताया गया कि पिछली एसएलबीसी बैठक में यह चर्चा हुई थी कि फिनो पेमेंट्स बैंक के पास मार्च 2025 तिमाही में लगभग 20,000 निष्क्रिय बीसी थे, जिन्हें 80% तक कम करने की बैंक ने प्रतिबद्धता जताई थी। किंतु, जून 2025 तिमाही में बैंक ने अपने सभी स्थायी बीसी को अस्थायी बीसी के रूप में वर्गीकृत कर दिया है।

फिनो पेमेंट्स बैंक के प्रतिनिधि ने सदन को अवगत कराया कि भारतीय रिज़र्व बैंक के निर्देशानुसार फिनो पेमेंट्स बैंक के सभी बीसी को फिक्स्ड बीसी के बजाय पार्ट-टाइम बीसी माना जाएगा। इसी कारण बैंक ने सभी बीसी को फिक्स्ड बीसी के स्थान पर पार्ट-टाइम बीसी के रूप में रिपोर्ट किया है। प्रतिनिधि ने आगे बताया कि बैंक ने जुलाई माह में पोर्टल से 7,200 निष्क्रिय बीसी हटाने का अनुरोध पहले ही कर दिया है। उन्होंने सदन को आश्चस्त किया कि 80-90% निष्क्रिय बैंकिंग संवाददाताओं को सक्रिय बीसी से प्रतिस्थापित करने की प्रगति आगामी एसएलबीसी बैठक में परिलक्षित होगी।

माननीय कृषि मंत्री ने उल्लेख किया कि कुछ प्रमुख बैंकों जैसे **कनारा बैंक, सेंट्रल बैंक ऑफ इंडिया और अन्य बैंक में स्थायी बैंकिंग संवाददाताओं की संख्या में आई गिरावट** का प्रतिकूल प्रभाव अग्रिम प्रवाह, एनपीए वसूली एवं सीडी अनुपात पर भी पड़ रहा है। उन्होंने राज्य में बैंकिंग सेवाओं की पहुँच को सुदृढ़ करने हेतु एक विशेष कार्ययोजना तैयार करने का सुझाव युक्त बैंकों के राज्य प्रमुखों को दिया।

माननीय मंत्री ने फिनो पेमेंट्स बैंक के उत्तर पर असंतोष व्यक्त करते हुए कहा कि इस विषय पर पिछली दो बैठकों से चर्चा चल रही है, किंतु बैंक ने जुलाई माह में अपने मुख्यालय को इस विषय पर सूचना दी, जो बैंक की अक्षमता को दर्शाता है।

(एक्शन- फिनो पेमेंट बैंक एवं बैंक जिनके बीसी में गिरावट दर्ज हुई है)

- सदन को अवगत कराया गया कि गुरुजी क्रेडिट कार्ड योजना के अंतर्गत बैंकों को कुल 3,894 आवेदन प्राप्त हुए, जिनमें से 1,381 आवेदन स्वीकृत किए गए, 1,428 आवेदन लंबित हैं तथा 1,085 आवेदन अस्वीकृत कर दिए गए।



माननीय कृषि मंत्री ने सुझाव दिया कि 'गुरुजी क्रेडिट कार्ड योजना' वर्ष 2024 में तैयार की गई थी और संभव है कि इसमें सरकार की ओर से कुछ कमियाँ रह गई हों। अतः बैंकों द्वारा राज्य सरकार को फीडबैक प्रदान किया जाना आवश्यक है। उन्होंने प्रस्ताव किया कि **इस योजना की समीक्षा हेतु 9 अग्रणी बैंकों के साथ एक बैठक आयोजित की जाए तथा माननीय वित्त मंत्री, कृषि मंत्री और मुख्य सचिव को इस संबंध में पत्र प्रेषित किया जाए।**

माननीय वित्त मंत्री ने 'गुरुजी क्रेडिट कार्ड योजना' के अंतर्गत बैंकों के प्रदर्शन पर असंतोष व्यक्त किया। उन्होंने कहा कि इस योजना का मूल उद्देश्य राज्य सरकार की 100% गारंटी के साथ छात्रों को उच्च शिक्षा उपलब्ध कराना है। उन्होंने आगे अवगत कराया कि राज्य सरकार बैंकों में सरकारी जमा राशि रखने हेतु एक मानदंड निर्धारित कर रही है, जिसमें 'गुरुजी क्रेडिट कार्ड योजना' के अंतर्गत बैंकों का प्रदर्शन भी एक प्रमुख मानदंड होगा।

जेआरजी बैंक के चेयरमैन ने सदन को अवगत कराया कि वर्तमान में केवल NAAC से मान्यता प्राप्त छात्र ही 'गुरुजी क्रेडिट कार्ड योजना' के अंतर्गत आवेदन कर सकते हैं। उन्होंने सुझाव दिया कि अनेक अन्य उत्कृष्ट कॉलेज, जिन्हें NAAC से मान्यता प्राप्त नहीं है, उन्हें भी इस योजना के दायरे में शामिल करने पर विचार किया जाना चाहिए।

(एक्शन- समस्त बैंक, राज्य सरकार एवं एसएलबीसी)

ग) माननीय कृषि मंत्री, झारखंड सरकार श्रीमती शिल्पी नेहा तिकी का सम्बोधन-

❖ माननीय कृषि मंत्री ने सदन को संबोधित करते हुए कहा कि कृषि विभाग से संबंधित उनके कुछ प्रश्न हैं, जिनका समाधान किया जाना आवश्यक है:

➤ श्रीमती शिल्पी नेहा तिकी ने सदन से जानना चाहा कि वर्ष की शुरुआत में वित्तीय वर्ष हेतु किसान क्रेडिट कार्ड का लक्ष्य 25 लाख तय किया गया था। इस पर उन्होंने प्रश्न किया कि अगस्त 2025 तक केसीसी के अंतर्गत राज्य की उपलब्धि क्या है तथा राज्य में केसीसी का औसत आकार कितना है?

(एक्शन- एसएलबीसी)

➤ माननीय कृषि मंत्री ने आगे कहा कि राज्य के प्रमुख बैंक जैसे बैंक ऑफ इंडिया, भारतीय स्टेट बैंक और झारखंड राज्या ग्रामीण बैंक, जिन्हें झारखंड कृषि ऋण माफी योजना से सर्वाधिक लाभ प्राप्त हुआ है, उनके द्वारा ऋण वितरण अभी भी अपेक्षाकृत कम है। अतः बैंकों से अनुरोध किया गया कि वे किसान क्रेडिट कार्ड ऋणों के अंतर्गत सुधार हेतु अपने कारणों एवं रणनीतियों को स्पष्ट रूप से प्रस्तुत करें।

(एक्शन- बैंक ऑफ इंडिया, भारतीय स्टेट बैंक, झारखंड राज्या ग्रामीण बैंक एवं अन्य बैंक)

➤ श्रीमती शिल्पी नेहा तिकी ने कहा कि राज्य में स्केल ऑफ फाइनेंस निर्धारित किया गया है, किन्तु बैंक किसानों को उससे कम वित्तपोषण कर रहे हैं, जिसके कारण एनपीए की स्थिति उत्पन्न हो रही है और यह राज्य के लिए चिंताजनक है। अतः उन्होंने अनुरोध किया कि बैंक स्पष्ट करें कि वे किसानों को स्केल ऑफ फाइनेंस से कम वित्तपोषण क्यों कर रहे हैं।

(एक्शन- समस्त बैंक)

➤ माननीय कृषि मंत्री ने कहा कि बैंकों को डेयरी एवं मत्स्यपालन के अंतर्गत किसान क्रेडिट कार्ड ऋण उपलब्ध कराना आवश्यक है। इस पर उन्होंने अनुरोध किया कि डेयरी एवं मत्स्यपालन के अंतर्गत औसत ऋण आकार क्या है तथा अब तक इन क्षेत्रों में कितना वितरण किया गया है, इसकी जानकारी प्रस्तुत की जाए।

(एक्शन-एसएलबीसी)



➤ माननीय मंत्री ने सदन को अवगत कराया कि नाबार्ड ने ई-केसीसी पर एक सराहनीय पहल की है, जिसे यदि राज्य में लागू किया जाता है तो यह अत्यंत लाभकारी सिद्ध होगी। इसके माध्यम से केसीसी ऋणों की समग्र निगरानी संभव होगी तथा किसानों को समय पर ऋण स्वीकृति मिल सकेगी। उन्होंने नाबार्ड से अनुरोध किया कि ई-केसीसी प्लेटफॉर्म की अद्यतन स्थिति से सदन को अवगत कराया जाए।

(एक्शन- नाबार्ड)

➤ माननीय मंत्री ने राज्य सहकारी बैंक के मुख्य कार्यकारी अधिकारी की नियुक्ति का मुद्दा उठाया। उन्होंने कहा कि राज्य सहकारी बैंक की भूमिका अत्यंत महत्वपूर्ण है और इस कारण वहां सीईओ की नियुक्ति होना नितांत आवश्यक है। इस संदर्भ में उन्होंने भारतीय रिज़र्व बैंक से सीईओ की नियुक्ति के संबंध में जानकारी मांगी।

श्रीमती शिल्पी नेहा तिकी ने राज्य सहकारी बैंक के सीईओ की बैठक में अनुपस्थिति पर असंतोष व्यक्त किया। उन्होंने कहा कि पिछली एसएलबीसी बैठक में भी सीईओ उपस्थित नहीं थे, जिससे बैठक की महत्ता प्रभावित हो रही है। उन्होंने आगे कहा कि राज्य में LAMPS और PACS का वित्तपोषण राज्य सहकारी बैंक पर निर्भर करता है और इन संस्थाओं का कंप्यूटरीकरण किया जा रहा है, किंतु किसानों तक इसका लाभ नहीं पहुंच पा रहा है। उन्होंने सभी हितधारकों से यह जानना चाहा कि राज्य सहकारी बैंक की भूमिका को कैसे सुदृढ़ किया जाए तथा इसके सीईओ की नियुक्ति जैसे महत्वपूर्ण विषय का समाधान किस प्रकार किया जाएगा।

उन्होंने यह भी जोड़ा कि एसएलबीसी की बैठक केवल औपचारिकता भर नहीं होनी चाहिए। बैठक में गणमान्य व्यक्तियों द्वारा की गई चर्चा को सभी हितधारकों द्वारा गंभीरता से लिया जाना चाहिए और उस पर एक्शन टेकन रिपोर्ट के माध्यम से रिपोर्ट प्रस्तुत की जानी चाहिए। उन्होंने आगे कहा कि लगभग 3-4 माह पूर्व उन्होंने राज्य सहकारी बैंक को एक पत्र लिखा था, किंतु विभाग को अब तक बैंक की ओर से कोई उत्तर प्राप्त नहीं हुआ है। इस पर उन्होंने जानना चाहा कि राज्य सहकारी बैंक के विरुद्ध क्या कार्रवाई की जा सकती है।

भारतीय रिज़र्व बैंक के क्षेत्रीय निदेशक ने माननीय मंत्री को अवगत कराया कि आरबीआई के पास PRAVAAH नामक एक पोर्टल है, जिस पर राज्य सहकारी बैंकों को सीईओ नियुक्ति हेतु आवेदन कम-से-कम तीन माह पूर्व करना आवश्यक है। साथ ही, एक से अधिक उम्मीदवारों के आवेदन प्रस्तुत किए जाने चाहिए, क्योंकि यदि केवल एक ही आवेदन प्रस्तुत किया जाता है तो उसे अस्वीकृत कर दिया जाता है। उन्होंने बताया कि इस बार भी राज्य सहकारी बैंक द्वारा केवल एक ही आवेदन प्रस्तुत किया गया था।

(एक्शन- झारखंड राज्य सहकारी बैंक एवं नाबार्ड)

➤ माननीय कृषि मंत्री ने सुझाव दिया कि राज्यभर में सितंबर माह के दौरान ब्लॉक स्तर पर विशेष शिविर आयोजित किए जाएँ। इन शिविरों में वित्तीय समावेशन (FI), किसान क्रेडिट कार्ड के साथ-साथ झारखंड कृषि ऋण माफी योजना के प्रति जागरूकता, छात्रों हेतु संयुक्त खाता खोलने जैसी गतिविधियाँ शामिल की जाएँ। इसके लिए एक विस्तृत कार्ययोजना/कार्यक्रम-तालिका तैयार की जानी चाहिए, जिसमें उपरोक्त सभी बिंदुओं को समाहित किया जाए।

(एक्शन-एसएलबीसी, समस्त एलडीएम एवं बैंक)

➤ श्रीमती शिल्पी नेहा तिकी ने कहा कि बैंकों के प्रशिक्षण से संबंधित विषय, विशेषकर एफपीओ (FPO) के संदर्भ में, एसएलबीसी की उप-समिति की बैठक में चर्चा के लिए आया था। इस पर उन्होंने आग्रह किया कि इसके



लिए एक कार्ययोजना तैयार की जाए, क्योंकि राज्य का फोकस एफपीओ को बढ़ावा देने पर है। यदि इस संबंध में कृषि विभाग से किसी प्रकार की सहायता अपेक्षित हो तो उसे भी अवगत कराया जा सकता है।

(एक्शन- नाबार्ड एवं राज्य सरकार)

➤ अंत में माननीय मंत्री ने बैंकों को सलाह दी कि वे जरूरतमंदों को सही तरीके से तथा समय पर वित्तपोषण सुनिश्चित करें। उन्होंने आगे कहा कि जहाँ देश की प्रति व्यक्ति आय लगभग ₹8,000 है, वहीं झारखंड राज्य की प्रति व्यक्ति आय लगभग ₹7,000 है। ऐसे में यह और भी आवश्यक हो जाता है कि बैंक राज्य में जरूरतमंदों के वित्तपोषण पर विशेष ध्यान दें।

(एक्शन-समस्त बैंक)

घ) नाबार्ड के मुख्य महाप्रबंधक श्री गौतम कुमार सिंह का सम्बोधन -

- ❖ श्री गौतम कुमार सिंह ने जून 2025 तिमाही के लिए बैंकों के प्रदर्शन की सराहना की और कहा कि ऋण-जमा अनुपात में लगातार वृद्धि हो रही है, जो राज्य के लिए एक सकारात्मक संकेत है। उन्होंने आगे बताया कि जून 2025 तिमाही में सीडी अनुपात 51.32% तक पहुँच गया है, जिसमें वर्ष-दर-वर्ष 3.50% की वृद्धि दर्ज की गई है। साथ ही उन्होंने झारखंड राज्य ग्रामीण बैंक को 60% से अधिक सीडी अनुपात प्राप्त करने पर बधाई दी।

(एक्शन- सभी सदस्यों की जानकारी हेतु)

- ❖ नाबार्ड के मुख्य महाप्रबंधक ने बताया कि भारतीय रिज़र्व बैंक की मास्टर सर्कुलर के अनुसार राज्य के 11 जिले ऐसे हैं जिन्हें 'लो प्रायोरिटी सेक्टर लेंडिंग' जिले के रूप में वर्गीकृत किया गया है, जहाँ प्रति व्यक्ति प्राथमिक क्षेत्र ऋण (PSL) ₹9,000 से कम है। उन्होंने आगे बताया कि रांची एकमात्र ऐसा जिला है जहाँ प्राथमिक क्षेत्र ऋण ₹42,000 से अधिक है।

(एक्शन- सभी सदस्यों की जानकारी हेतु)

- ❖ माननीय कृषि मंत्री द्वारा राज्य में फसल ऋण स्वीकृति से संबंधित उठाए गए प्रश्न के उत्तर में नाबार्ड के मुख्य महाप्रबंधक ने बताया कि वित्तीय वर्ष 2025-26 के लिए राज्य में किसान क्रेडिट कार्ड ऋण का लक्ष्य 25,27,265 निर्धारित किया गया है। उन्होंने कहा कि झारखंड में खरीफ फसल प्रमुख रूप से बोई जाती है, इसलिए केसीसी ऋण वितरण के लिए पहली और दूसरी तिमाही अत्यंत महत्वपूर्ण हैं। इसके बावजूद जून 2025 तक राज्य की उपलब्धि मात्र 5.40% रही, जो 1,36,578 केसीसी ऋणों के बराबर है।

उन्होंने आगे बताया कि डेयरी क्षेत्र में राज्य की स्थिति अपेक्षाकृत बेहतर है, जहाँ 5,100 केसीसी ऋण वितरित किए गए और औसत ऋण आकार लगभग ₹57,000 रहा, जबकि प्रमुख बैंकों का औसत ऋण आकार बहुत कम है। उन्होंने कहा कि एक्सिस बैंक का औसत ऋण आकार प्रति केसीसी लगभग ₹1.60 लाख है।

श्री सिंह ने कहा कि राज्य सहकारी बैंक का प्रदर्शन राज्य के लिए चिंता का विषय है, जहाँ इस वर्ष केवल 0.25% लक्ष्य की पूर्ति हुई, जो ₹2.25 करोड़ की ऋण वितरण राशि के बराबर है। वहीं, डीसीसीबी का प्रदर्शन शून्य रहा। उन्होंने संबंधित बैंकों से अनुरोध किया कि वे अपने निर्धारित लक्ष्य की प्राप्ति हेतु प्रभावी रणनीतियाँ तैयार कर प्रस्तुत करें।

नाबार्ड के मुख्य महाप्रबंधक ने आगे जानकारी दी कि वित्तीय वर्ष 2025-26 की पहली तिमाही में कुल कृषि ऋण वितरण की स्थिति फसल ऋण की तुलना में कुछ बेहतर रही है। 30.06.2025 तक राज्य ने कुल कृषि के अंतर्गत 12.31% लक्ष्य प्राप्त किया है, जो ₹4,410.67 करोड़ के कुल वितरण के बराबर है। उन्होंने बैंकों से आग्रह किया कि वे फसल ऋण (केसीसी) के अंतर्गत वित्तपोषण पर अधिक ध्यान केंद्रित करें ताकि वित्तीय वर्ष 2025-26 के निर्धारित लक्ष्य की पूर्ति सुनिश्चित की जा सके।



(एक्शन- JSCB, DCCB एवं अन्य बैंक)

- ❖ माननीय कृषि मंत्री द्वारा ई-केसीसी से संबंधित उठाए गए बिंदु के संदर्भ में श्री गौतम कुमार सिंह ने सदन को अवगत कराया कि नाबार्ड झारखंड राज्य ग्रामीण बैंक, धनबाद केंद्रीय सहकारी बैंक तथा झारखंड राज्य सहकारी बैंक के साथ निरंतर संपर्क बनाए हुए है। उन्होंने आगे बताया कि JSCB की बोर्ड बैठक लंबित है, और बोर्ड से अनुमोदन मिलने के पश्चात आवश्यक API कार्य को पूरा किया जाएगा। इसके बाद बैंकों और सेवा प्रदाता के बीच त्रिपक्षीय समझौता कर ई-केसीसी को लागू किया जाएगा।

नाबार्ड के मुख्य महाप्रबंधक ने बताया कि ई-केसीसी के लागू होने से केसीसी ऋण की स्वीकृति प्रक्रिया सुगम हो जाएगी। भूमि अभिलेखों को 'कृषि ऋण पोर्टल' से एकीकृत करने पर ऋण सीमा की गणना स्वतः निर्धारित हो सकेगी, जिससे बिना LPC के भी ऋण स्वीकृति संभव होगी।

(एक्शन- सभी सदस्यों की जानकारी हेतु)

- ❖ नाबार्ड के मुख्य महाप्रबंधक ने सदन को झारखंड राज्य में नाबार्ड द्वारा चलाए जा रहे विभिन्न पहल कार्यक्रमों की जानकारी दी। इसमें जलवायु आधारित कृषि गतिविधियाँ, चालू वित्तीय वर्ष के लिए चार आदिवासी विकास परियोजनाएँ, एक वाटरशेड परियोजना, तथा प्राकृतिक खेती को बढ़ावा देने संबंधी योजनाएँ शामिल हैं, जो भारत सरकार की प्राथमिकताओं में शामिल हैं। उन्होंने बताया कि नाबार्ड ने राज्य के लिए पाँच 'जीवा' परियोजनाओं को स्वीकृत किया है, जिसका उद्देश्य प्राकृतिक खेती को प्रोत्साहित करना है।

श्री सिंह ने आगे कहा कि झारखंड राज्य लाह (LAC) एवं तसर खेती के लिए प्रसिद्ध है। उन्होंने जानकारी दी कि नाबार्ड खूंटी और हजारीबाग जिलों में Semi lata मॉडल आधारित लाह खेती को बढ़ावा दे रहा है, जो बैंकों के लिए वित्तपोषण का एक अच्छा अवसर है।

उन्होंने बैंकों से आग्रह किया कि वे नाबार्ड द्वारा संचालित परियोजनाओं जैसे वाड़ी, वाटरशेड या एफपीओ के अंतर्गत अधिक से अधिक वित्तपोषण करें। इससे बैंकों को अपने ऋण-जमा अनुपात में वृद्धि करने का अवसर मिलेगा और चूँकि ये संगठन सामुदायिक आधारित हैं, इसलिए वसूली में भी किसी प्रकार की कठिनाई नहीं होगी।

(एक्शन- समस्त बैंक)

- ❖ श्री सिंह ने बताया कि नाबार्ड ने माननीय मंत्री द्वारा एफपीओ (FPOs) के संबंध में दिए गए सुझाव के अनुरूप एक कार्यशाला आयोजित करने की योजना बनाई है। उन्होंने आगे कहा कि नाबार्ड, कृषि विभाग के समन्वय से कार्यशाला का आयोजन कर सकता है या आवश्यकता पड़ने पर नाबार्ड स्वयं भी एफपीओ पर कार्यशाला अथवा एक्सपोजर विजिट आयोजित कर सकता है।

(एक्शन- सभी सदस्यों की जानकारी हेतु)

- ❖ नाबार्ड के मुख्य महाप्रबंधक ने बताया कि नाबार्ड, मत्स्य विभाग, भारत सरकार तथा झारखंड सरकार के समन्वय से हजारीबाग, रामगढ़, राँची और बोकारो जिलों के कुछ हिस्सों में Pearl Cluster का विकास कर रहा है। उन्होंने आगे कहा कि आने वाले वर्षों में नाबार्ड इन क्लस्टरों को बड़े स्वरूप में विकसित करने को प्रोत्साहित करेगा। उन्होंने बताया कि क्लस्टरों के विकास में बैंकों की भूमिका अत्यंत महत्वपूर्ण होगी, क्योंकि इन क्लस्टरों के लाभार्थियों को working capital सीमा की आवश्यकता होगी।

उन्होंने यह भी बताया कि PEARL तथा अन्य मत्स्य गतिविधियों के लिए unit cost में प्रावधान उपलब्ध कराया गया है, साथ ही, इस वर्ष लाह खेती के लिए Scale of Finance में शामिल किया गया है, जो हितधारकों की प्रमुख माँगों में से एक थी।

(एक्शन- समस्त बैंक)



ड) भारतीय रिज़र्व बैंक के क्षेत्रीय निदेशक, श्री प्रेम रंजन प्रसाद सिंह का सम्बोधन -

- ❖ श्री प्रेम रंजन प्रसाद सिंह ने ग्राम पंचायत स्तर पर चल रहे तीन माह के सैचुरेशन अभियान के बारे में जानकारी दी। उन्होंने बताया कि इस अभियान का मुख्य उद्देश्य उन सभी लोगों को बैंकिंग सुविधा के दायरे में लाना है जो अब तक इससे वंचित हैं।

भारतीय रिज़र्व बैंक के क्षेत्रीय निदेशक ने आगे कहा कि चल रहे विशेष अभियान का उद्देश्य योजनाओं के माध्यम से लोगों के जीवन में सकारात्मक बदलाव लाना है और बैंकों के पास भी लोगों से जुड़ने का यह सुनहरा अवसर है। श्री सिंह ने आगे कहा कि बैंक और एलडीएम को अपने क्षेत्र के लोगों के भविष्य को बदलने पर ध्यान केंद्रित करना चाहिए। उन्होंने आग्रह किया कि ग्राम पंचायत स्तर पर अधिकतम पात्र लोगों को योजनाओं के अंतर्गत नामांकित करने के उद्देश्य से शिविरों का आयोजन किया जाए।

(एक्शन- समस्त बैंक एवं एलडीएम)

- ❖ भारतीय रिज़र्व बैंक के क्षेत्रीय निदेशक ने जानकारी दी कि आरबीआई राज्य में नियमित रूप से जागरूकता कार्यक्रम आयोजित कर रहा है। इन कार्यक्रमों में वित्तीय जागरूकता पहल के अलावा ग्राहकों को यह भी बताया जाता है कि किसी छोटे बैंक के किसी भी कारण से बंद हो जाने की स्थिति में ₹5.00 लाख तक की जमा राशि का बीमा डीआईजीसी (DICGC) द्वारा प्रदान किया जाता है।

उन्होंने आगे बताया कि भारतीय रिज़र्व बैंक द्वारा आयोजित जागरूकता कार्यक्रमों में गुरुजी क्रेडिट कार्ड योजना के बारे में भी जानकारी दी जाती है। उन्होंने बताया कि पिछले वित्तीय वर्ष में आरबीआई ने 90 विद्यालयों में ऐसे 90 कार्यक्रम आयोजित किए, जिनमें छात्रों को वित्तीय पहल और शिक्षा ऋण से संबंधित जानकारी प्रदान की गई।

श्री सिंह ने जानकारी दी कि आरबीआई ने महिलाओं के लिए विशेष एक सप्ताह का कार्यक्रम भी आयोजित किया, जिसमें महिला उद्यमियों, गृहणियों तथा सेवा क्षेत्र में कार्यरत महिलाओं को योजनाओं, उनके अधिकारों और अन्य आवश्यक जानकारी से अवगत कराया गया।

उन्होंने बैंकों से आग्रह किया कि इन कार्यक्रमों का उद्देश्य यह सुनिश्चित करना होना चाहिए कि हर व्यक्ति, चाहे वह कृषि कार्य में संलग्न हो या छोटे व्यवसाय में, विशेष रूप से ग्रामीण क्षेत्रों में, उन्हें उनके लिए चलाई जा रही सभी योजनाओं का लाभ उतक पाहुच सके।

(एक्शन- समस्त बैंक एवं एलडीएम)

- ❖ श्री सिंह ने बताया कि भारतीय रिज़र्व बैंक ने एक पहल की है, जिसके अंतर्गत माननीय डिप्टी गवर्नर और कार्यकारी निदेशक ग्राम पंचायत स्तर पर जाकर तीन माह के सैचुरेशन अभियान का सकारात्मक प्रभाव सुनिश्चित कर रहे हैं। इस संदर्भ में माननीय डिप्टी गवर्नर ने ओरमांझी ग्राम पंचायत का दौरा किया, जहाँ 07-08 बैंकों के साथ बीसी भी उपस्थित थे। वहाँ लगभग 4,000 री-केवाईसी तथा अन्य सामाजिक सुरक्षा योजनाओं से संबंधित कार्य संपन्न हुआ, जो राज्य के लिए एक महत्वपूर्ण उपलब्धि रही। उन्होंने सभी बैंकों को इस उपलब्धि के लिए बधाई दी और बैंकों एवं एलडीएम से आग्रह किया कि वे शेष शिविरों का आयोजन भी इसी उत्साह के साथ करें ताकि सभी पात्र व्यक्तियों को योजनाओं का लाभ मिल सके।

(एक्शन- समस्त बैंक एवं एलडीएम)

- ❖ श्री सिंह ने बताया कि आरबीआई बैंक एवं एलडीएम को प्रचार सामग्री (फ्लायर्स) उपलब्ध कराई है और बैंकों व एलडीएम से आग्रह किया है कि वे आगामी शिविर के आयोजन का प्रभावी प्रचार करें। उन्होंने सुझाव दिया कि शिविर से 2-3 दिन पहले इसकी घोषणा की जाए, ताकि ग्रामीण क्षेत्रों के लोगों तक इसकी जानकारी पहुँच सके और वे इस शिविर का लाभ उठा सकें।



माननीय कृषि मंत्री द्वारा उठाए गए बिंदु का उल्लेख करते हुए, जहाँ उन्होंने कहा था कि छात्रों के बैंक खाते उपलब्ध न होने के कारण छात्र सरकारी योजनाओं के विभिन्न लाभों से वंचित रह जाते हैं, श्री सिंह ने बताया कि आरबीआई ने 'मैजिक ऑफ फाइनेंशियल लिटरेसी' के नाम से स्कूलों में 101 कार्यक्रम आयोजित किए हैं। इन कार्यक्रमों का उद्देश्य शिक्षा को रोचक बनाने के साथ साथ छात्रों को 20 से अधिक योजनाओं की जानकारी प्रदान करना है।

श्री सिंह ने यह भी कहा कि इस 101 स्कूली कार्यक्रम का सकारात्मक पहलू यह रहा कि अधिकांश छात्र ने अपने बैंक खाते होने का बात बताई, फिर भी उन्होंने बैंकों से आग्रह किया कि वे शेष छात्रों के लिए बिना किसी शुल्क वाले खाते (No Frill Account) खोलें ताकि वे भी योजनाओं का लाभ प्राप्त कर सकें।

(एक्शन- समस्त बैंक एवं एलडीएम)

- ❖ भारतीय रिज़र्व बैंक के क्षेत्रीय निदेशक ने चल रहे तीन माह के सैचुरेशन अभियान में राज्य के प्रदर्शन की जानकारी दी। उन्होंने बताया कि अभियान के 42वें दिन तक कुल 4,344 शिविर आयोजित किए जाने हैं, जिनमें से अब तक 50 प्रतिशत से अधिक शिविर सम्पन्न हो चुके हैं। उन्होंने बताया कि 50 प्रतिशत से अधिक शिविर सम्पन्न होने तक राज्य में 1,52,486 री-केवाईसी की प्रक्रिया पूरी की गई है, 50,000 से अधिक प्रधानमंत्री जनधन योजना खाते खोले गए हैं, 73,000 से अधिक प्रधानमंत्री जीवन ज्योति बीमा योजना, 1,23,000 से अधिक प्रधानमंत्री सुरक्षा बीमा योजना और 55,000 से अधिक खातों में नामित दर्ज पूरे किए गए हैं। उन्होंने कहा कि ये आंकड़े प्रभावशाली तो हैं, लेकिन लंबित री-केवाईसी के मुकाबले प्रदर्शन बहुत कम है।

श्री सिंह ने आगे कहा कि HDFC बैंक का प्रदर्शन अत्यंत निराशाजनक है। उन्होंने बताया कि 50 प्रतिशत से अधिक शिविर सम्पन्न हो जाने के बावजूद, जहाँ बैंक के पास लगभग 2 लाख लंबित री-केवाईसी हैं, बैंक ने अब तक केवल 61 री-केवाईसी पूरे किए हैं। उन्होंने बैंक से आग्रह किया कि री-केवाईसी पहल को प्राथमिकता देते हुए इसे निर्धारित समय सीमा के भीतर पूरा करें।

श्री सिंह ने सभी बैंकों और एलडीएम को यह भी सलाह दी कि जहाँ सुरक्षा से जुड़ी कोई समस्या न हो, वहाँ शिविरों का संचालन शाम 7 बजे तक जारी रखें ताकि ग्रामीण लोग अधिक संख्या में शिविरों में भाग ले सकें और इसका लाभ उठा सकें।

(एक्शन- समस्त बैंक, एलडीएम एवं HDFC बैंक)

- ❖ श्री सिंह ने सदन को डिजिटल माध्यम से किसान क्रेडिट कार्ड की स्वीकृति के संबंध में विस्तार से अवगत कराया। उन्होंने बताया कि भारतीय रिज़र्व बैंक ने यूनिफाइड लेंडिंग इंटरफ़ेस (ULI) लॉन्च किया है, जिसमें देश के आठ राज्यों ने डिजिटल KCC के लिए पंजीकरण कर लिया गया है। उन्होने आगे बताया कि आरबीआई की केंद्रीय टीम ने झारखंड राज्य का भी दौरा किया, परंतु राज्य में भूमि अभिलेखों का डेटा सीधे एकीकृत न हो पाने के कारण डिजिटल KCC का क्रियान्वयन अभी लंबित है।

श्री सिंह ने आगे बताया कि आरबीआई ने इस समस्या के समाधान के लिए झारखंड सरकार के वित्त विभाग के सचिव से शीघ्र समाधान का आग्रह किया गया है, ताकि किसानों को KCC ऋण मिनटों में स्वीकृत किया जा सके।

(एक्शन- सभी सदस्यों की जानकारी हेतु)

- ❖ भारतीय रिज़र्व बैंक के क्षेत्रीय निदेशक ने सदन को अवगत कराया कि आरबीआई की केंद्रीय टीम ने मेधा डेयरी के आंकड़ों की समीक्षा कर ली गयी है और हस्ताक्षर हेतु समझौता ज्ञापन (एमओयू) झारखंड दुग्ध महासंघ को प्रस्तुत कर दिया है। उन्होने कहा कि यदि झारखंड दुग्ध महासंघ इस समझौते पर हस्ताक्षर कर देता है, तो गुजरात के बाद झारखंड देश का दूसरा राज्य होगा जो एकीकृत ऋण इंटरफ़ेस के माध्यम से डेयरी किसानों को ऋण उपलब्ध करा पाएगी।



उन्होंने आगे कहा कि यह राज्य के लिए एक महत्वपूर्ण उपलब्धि होगी, क्योंकि इससे डेयरी किसानों को डिजिटल माध्यम से मात्र एक मिनट में ऋण स्वीकृत हो सकेगा। साथ ही, उन्होंने आशा व्यक्त की कि आगामी बैठक तक समझौता ज्ञापन पर हस्ताक्षर संपन्न हो जाएँगे।

(एक्शन- सभी सदस्यों की जानकारी हेतु)

च) विशेष सचिव, वित्त विभाग, झारखंड सरकार, श्री संदीप सिंह का सम्बोधन

- ❖ श्री सिंह ने कहा कि राज्य का ऋण-जमा अनुपात 51.32 प्रतिशत तक पहुँच गया है, जबकि राष्ट्रीय औसत लगभग 78 प्रतिशत है, जो राज्य और राष्ट्रीय औसत के बीच एक महत्वपूर्ण अंतर को दर्शाता है। उन्होंने बताया कि इस विषय पर बैंक और वित्त विभाग के साथ एक बैठक आयोजित की गई थी, जिसमें बैंकों द्वारा इसे 55 प्रतिशत तक पहुँचाने का प्रस्ताव रखा गया।

श्री सिंह ने बैंकों से आग्रह किया कि वे मार्च 2026 तक ऋण-जमा अनुपात को 60 प्रतिशत तक बढ़ाने का प्रयास करें। साथ ही उन्होंने बैंकों को सलाह दी कि वे अपने जिलेवार प्रदर्शन की समीक्षा करें, पहचान प्रक्रिया के लिए एक सूक्ष्म कार्ययोजना तैयार करें और सुनिश्चित करें कि प्रत्येक बैंक का ऋण-जमा अनुपात राज्य के समग्र ऋण-जमा अनुपात में सुधार लाने में योगदान दे।

(एक्शन- समस्त बैंक)

- ❖ वित्त विभाग के विशेष सचिव ने झारखंड राज्य में बैंकों द्वारा एनपीए वसूली के मुद्दे पर चर्चा करते हुए बताया कि वित्त विभाग संबंधित हितधारकों को सर्टिफिकेट मामलों तथा SARFAESI मामलों के त्वरित निपटान के लिए आवश्यक दिशा-निर्देश प्रदान करेगा।

(एक्शन- वित्त विभाग, झारखंड सरकार)

- ❖ श्री संदीप सिंह ने कहा कि राज्य में प्राथमिकता क्षेत्र के अंतर्गत स्वयं सहायता समूहों को वित्तपोषण की पहुँच संतोषजनक स्थिति में है, किंतु प्रति स्वयं सहायता समूह खाते में वितरित राशि की दृष्टि से झारखंड अन्य राज्यों की तुलना में पीछे है। उन्होंने बैंकों से आग्रह किया कि वे स्वयं सहायता समूहों के प्रति खाते में वित्तपोषण की राशि बढ़ाने पर विशेष ध्यान केंद्रित करें।

(एक्शन- समस्त बैंक)

- ❖ श्री सिंह ने सदन को अवगत कराया कि पूर्वी क्षेत्रीय परिषद में बैंकिंग सुविधाविहीन ग्रामीण केंद्रों के विषय पर एक बैठक आयोजित की गई थी और इस संदर्भ में सभी बैंकों को आवश्यक पत्र जारी किया गया था। उन्होंने बताया कि झारखंड राज्य में अनेक ऐसे स्थल हैं जहाँ 5-10 किलोमीटर के दायरे में कोई बैंकिंग सुविधा उपलब्ध नहीं है, तथा कुछ स्थान ऐसे भी हैं जहाँ 10 किलोमीटर के दायरे में कोई बैंकिंग सुविधा उपलब्ध नहीं है।

श्री सिंह ने आगे बताया कि एसएलबीसी तथा आसपास कार्यरत बैंकों के माध्यम से ऐसे केंद्रों की स्वीकृति के लिए अनुरोध भेजा गया है तथा उन्होंने आसवस्त किया कि परिसर से संबंधित कठिनाइयों या अन्य समस्याओं की स्थिति में बैंक जिला प्राधिकरण और वित्त विभाग को सूचित कर सकते हैं।

उन्होंने बैंकों से आग्रह किया कि वे 5 किलोमीटर से अधिक दायरे वाले बैंकिंग सुविधाविहीन केंद्रों को प्राथमिकता के आधार पर कवर करें और योजना बनाकर अगली बैठक में ठोस प्रस्ताव प्रस्तुत करें ताकि इस दिशा में प्रभावी चर्चा की जा सके।

(एक्शन- समस्त बैंक)



- ❖ वित्त विभाग के विशेष सचिव ने सदन को बैंकों में जमा सरकारी धनराशि के संबंध में जानकारी दी। उन्होंने बताया कि जिलों और बैंकों में सरकारी खातों तथा उन खातों में जमा राशि का विवरण प्राप्त करने हेतु IFMS से जुड़ने के लिए फरवरी-मार्च 2025 में एक अभ्यास शुरू किया गया था। उन्होंने झारखंड राज्य सहकारी बैंक, धनबाद केंद्रीय सहकारी बैंक तथा झारखंड राज्य ग्रामीण बैंक से आग्रह किया कि वे शीघ्र IFMS के माध्यम से ऑनबोर्ड हों।

इसके अतिरिक्त उन्होंने बैंक ऑफ महाराष्ट्र, इंडियन बैंक और एक्सिस बैंक से अनुरोध किया, जिन्हें पहले ही IFMS से ऑनबोर्ड कर दिया गया है, परंतु ये बैंक अभी तक अपनी प्रणाली को लाइव नहीं कर सके हैं, जिससे आवश्यक डेटा प्राप्त नहीं हो पा रहा है। श्री सिंह ने यह भी बताया कि यूको बैंक, कोटक महिंद्रा बैंक और इंडसइंड बैंक ने अभी तक परीक्षण प्रक्रिया आरंभ नहीं की है।

उन्होंने आगे बताया कि छह ऐसे बैंक हैं जिनकी परीक्षण प्रक्रिया पूरी हो चुकी है, लेकिन अभी तक उनका डेटा लाइव नहीं है। ये बैंक हैं – पंजाब नेशनल बैंक, यूनियन बैंक ऑफ इंडिया, सेंट्रल बैंक ऑफ इंडिया, केनरा बैंक, आईडीबीआई बैंक और बंधन बैंक। उन्होंने इन बैंकों से आग्रह किया कि वे लंबित प्रक्रिया को शीघ्रता से पूरा करें ताकि आवश्यक डेटा उपलब्ध हो सके।

(एक्शन- ऊपर दिये समस्त बैंक)

- ❖ श्री संदीप सिंह ने कहा कि माननीय वित्त मंत्री ने बैंकों द्वारा कॉर्पोरेट सामाजिक उत्तरदायित्व (सीएसआर) के अंतर्गत किए जाने वाले व्यय को लेकर चिंता व्यक्त की है। यह देखा गया है कि बैंकों का अधिकांश सीएसआर व्यय कुछ ही जिला मुख्यालयों तक सीमित है। उन्होंने बैंकों को सीएसआर से संबंधित निर्धारित दिशानिर्देशों का पालन करने की सलाह दी।

श्री सिंह ने बताया कि पिछले तीन वर्षों में एचडीएफसी बैंक द्वारा किए गए सीएसआर व्यय पर माननीय वित्त मंत्री ने अवलोकन किया है कि क्या बैंक ने दिशानिर्देशों के अनुरूप व्यय किया है या नहीं। इसके लिए उन्होंने बैंक से यह विस्तृत जानकारी मांगी है कि उसने किन-किन क्षेत्रों में व्यय किया है।

उन्होंने सभी बैंकों से आग्रह किया कि वे अपने मुख्यालय द्वारा स्वीकृत सीएसआर योजना के अनुरूप व्यय करें और यह सुनिश्चित करें कि सीएसआर गतिविधियाँ किसी एक क्षेत्र तक सीमित न रहें, बल्कि व्यापक स्तर पर संचालित की जाएँ।

(एक्शन- समस्त बैंक एवं hdfc बैंक)

छ) मुख्य कार्यकारी अधिकारी, JSLPS, झारखंड सरकार, श्री अनन्या मित्तल का सम्बोधन-

- ❖ श्री अनन्या मित्तल ने सदन में JSLPS से संबंधित कुछ महत्वपूर्ण मुद्दे उठाए। उन्होंने कहा कि पिछले कुछ वर्षों में बैंकों के माध्यम से स्वयं सहायता समूहों का जुड़ाव काफी बढ़ा है और आज राज्य स्वयं सहायता समूहों के खातों के उपयोग तथा पुनर्भुगतान के मामले में संतोषजनक स्थिति में है। हालाँकि, श्री मित्तल ने बताया कि कुछ ऐसे मुद्दे हैं जिन्हें प्रगतिशील कदम के रूप में समाधान की आवश्यकता है, विशेषकर व्यक्तिगत वित्तपोषण से जुड़ी समस्याएँ।

उन्होंने आगे कहा कि JSLPS की शुरुआत रिवाँल्विंग फंड और सीआईएफ के माध्यम से हुई थी, जहाँ स्वयं सहायता समूहों के सदस्यों को ऋण प्राप्ति, धन प्रबंधन और पुनर्भुगतान से संबंधित आवश्यक जानकारी उपलब्ध कराई जाती है।

श्री मित्तल ने कहा कि अब हमारा अगला कदम यह होना चाहिए कि स्वयं सहायता समूह सीधे बैंकों से ऋण लें और सरकार द्वारा प्रदान किए जा रहे सीआईएफ अनुदान पर निर्भरता कम की जाए, जिससे समूहों की वित्तीय स्वावलंबन क्षमता में वृद्धि हो।



श्री मित्तल ने बताया कि आज तक अधिकांश स्वयं सहायता समूहों का पहला लिंकेज पूरा हो चुका है और समूहों के लिंकेज को और बढ़ाने का कार्य निरंतर जारी है। उन्होंने कहा कि अब बैंक स्तर से यह अपेक्षा की जाती है कि व्यक्तिगत वित्तपोषण से जुड़ी समस्याओं का समाधान प्राथमिकता के आधार पर किया जाए, चाहे वह सरकार की ओर से व्यवसाय योजना निर्माण से संबंधित हो या बैंकों द्वारा पुनर्भुगतान से जुड़ा मामला हो, JSLPS और बैंकों को मिलकर समन्वयपूर्वक कार्य करना आवश्यक है ताकि स्वयं सहायता समूहों को अधिक प्रभावी ढंग से वित्तीय सहायता मिल सके।

(एक्शन- समस्त बैंक)

- ❖ मुख्य कार्यकारी अधिकारी, जेएसएलपीएस ने RSETI से संबंधित मुद्दा उठाते हुए बताया कि झारखंड राज्य में कुल 24 RSETI तथा 1 RUDSETI संचालित हैं, जो राज्य के 5 बैंकों द्वारा प्रायोजित है। उन्होंने आगे कहा कि 15 अगस्त तक स्टैटिक आईपी आधारित सीसीटीवी कैमरे लगाने की अंतिम तिथि सुनिश्चित करनी थी किन्तु सभी आरसेटी में कैमरे तो लगाए जा चुके हैं, परंतु ये कैमरे वेब एप्लिकेशन के माध्यम से कार्यरत हैं, जिससे ग्रामीण विकास मंत्रालय और राज्य स्तर पर ग्रामीण विकास विभाग द्वारा प्रभावी निगरानी संभव नहीं हो पा रही है।

अतः उन्होंने प्रायोजित बैंकों से अनुरोध किया कि वे अपने-अपने आरसेटी निदेशकों को स्टैटिक आईपी आधारित सीसीटीवी कैमरे लगाने के निर्देश प्रदान करें ताकि निगरानी व्यवस्था सुदृढ़ हो सके।

(एक्शन- RSETI प्रायोजित बैंक)

- ❖ श्री अन्नया मित्तल ने PMJJBY और PMSBY के तहत claim settlement का मुद्दा सदन में उठाया। उन्होंने बताया कि जेएसएलपीएस से लगभग 32 लाख महिलाएँ जुड़ी हैं और उनके साथ-साथ उनके परिवार के सदस्यों से संबंधित claim settlement राज्य में एक महत्वपूर्ण मुद्दा है। उन्होंने कहा कि जेएसएलपीएस अपने स्तर पर इसकी निगरानी कर रहा है, किन्तु बैंकों को भी अपने स्तर पर निगरानी व्यवस्था मजबूत करनी की आवश्यकता है। श्री मित्तल ने सुझाव दिया कि यदि बैंक के शाखा प्रबंधक सीएनएफई क्लस्टर बैठकों में भाग लें, तो बैंकों से संबंधित एनपीए, व्यक्तिगत वित्तपोषण तथा claim settlement जैसे मुद्दों की प्रभावी निगरानी की जा सकेगी।

(एक्शन- समस्त बैंक)

- ❖ श्री मित्तल ने कहा कि एसएलबीसी उप-समिति की बैठक में एक मुद्दा सामने आया कि बैंकों ने PMJJBY और PMSBY के तहत दावों के निपटान के लिए विभिन्न बीमा कंपनियों के साथ गठजोड़ किया है। उन्होंने आगे बताया कि कुछ बीमा कंपनियाँ ऐसी शर्तें लगा रही हैं जिन्हें दावाकर्ता पूरा नहीं कर पाता, जिससे पूरी प्रक्रिया में अनावश्यक देरी हो रही है। उन्होंने बैंकों से आग्रह किया कि वे बीमा कंपनियों की गतिविधियों पर सतत निगरानी रखें और सुनिश्चित करें कि दस्तावेजों की माँग योजना के दिशानिर्देशों के अनुरूप हो, ताकि दावों का समय पर निपटान सुनिश्चित किया जा सके।

(एक्शन- समस्त बैंक)



ज) कार्यकारी निदेशक, बैंक ऑफ इंडिया श्री पी आर राजगोपाल का सम्बोधन -

- ❖ बैंक ऑफ इंडिया के कार्यकारी निदेशक, श्री राजगोपाल ने माननीय वित्त मंत्री और कृषि मंत्री को एसएलबीसी कि बैठक में उनके निरंतर मार्गदर्शन के लिए धन्यवाद दिया और कहा कि उनकी बैठक में उपस्थिति हम सभी के लिए एक प्रेरणा का स्रोत है। उन्होंने कहा कि वित्तीय वर्ष की पहली तिमाही में राज्य ने प्रमुख संकेतकों में उल्लेखनीय और सकारात्मक वृद्धि दर्ज की है जिसके लिए उन्होंने सभी हितधारकों को हार्दिक बधाई दी।

(एक्शन- सभी सदस्यों की जानकारी हेतु)

- ❖ श्री राजगोपाल ने सदन को अवगत कराया कि वित्त वर्ष 2025-26 के लिए राज्य की वार्षिक ऋण योजना 1,49,182 करोड़ रुपये निर्धारित की गई है, जिसमें 30 जून, 2025 तक राज्य ने 33.37 प्रतिशत लक्ष्य प्राप्त कर लिया है। उन्होंने आगे विश्वास व्यक्त करते हुए कहा कि वित्त वर्ष 2025-26 का वार्षिक लक्ष्य वर्ष के अंत तक राज्य द्वारा प्राप्त कर लिया जाएगा।

अध्यक्ष महोदय ने आगे कहा कि कृषि क्षेत्र के अंतर्गत राज्य की उपलब्धि कम है, इसलिए उन्होंने बैंकों से कृषि क्षेत्र में अपने वित्तपोषण को बढ़ाने पर विशेष रूप से ध्यान केंद्रित करने का आग्रह किया।

(एक्शन- समस्त बैंक)

- ❖ बैंक ऑफ इंडिया के कार्यकारी निदेशक ने माननीय कृषि मंत्री द्वारा निष्क्रिय बीसी पर उठाए गए मुद्दे का उल्लेख करते हुए उन बैंकों से अनुरोध किया जहाँ निष्क्रिय बीसी की संख्या अधिक है, कि वे मौजूदा बीसी चैनल को सक्रिय करें या आवश्यक होने पर उसी स्थान पर नए बीसी की नियुक्ति करें।

(एक्शन- समस्त बैंक जिनके बीसी निष्क्रिय हैं)

- ❖ श्री पी.आर. राजगोपाल ने बताया कि झारखंड राज्य में वित्तीय सेवा विभाग द्वारा 29 ऐसे ग्रामीण क्षेत्रों की पहचान की गई है जहाँ 5000 से अधिक जनसंख्या है और 5 किलोमीटर के दायरे में कोई बैंक शाखा उपलब्ध नहीं है। उन्होंने कहा कि इन स्थानों को संबंधित बैंकों को आवंटित कर दिया गया है तथा उन्होंने उन बैंकों से आग्रह किया कि वे निर्धारित समय-सीमा के भीतर अपनी शाखाएँ संबंधित स्थान में स्थापित करें।

(एक्शन- समस्त आवंटित बैंक)

- ❖ श्री पी.आर. राजगोपाल ने कहा कि अनुसूचित जाति, अनुसूचित जनजाति और अल्पसंख्यकों को दिए जाने वाले ऋणों में उल्लेखनीय वृद्धि हुई है, फिर भी अल्पसंख्यकों और महिलाओं को दिए जाने वाले ऋणों पर विशेष ध्यान देने की आवश्यकता है। उन्होंने बैंकों से चालू वित्त वर्ष में इन वर्गों को प्रदान किए जाने वाले ऋणों में सुधार लाने का आग्रह किया।

(एक्शन- समस्त बैंक)

- ❖ बैंक ऑफ इंडिया के कार्यकारी निदेशक ने माननीय वित्त मंत्री द्वारा उठाए गए उस बिंदु का उल्लेख किया जिसमें उन्होंने कहा था कि पलामू, लातेहार और गढ़वा जिलों में प्रगति संतोषजनक नहीं है। उन्होंने इन जिलों के एलडीएम से अनुरोध किया कि वे जिलों के बैंकों के साथ समन्वय स्थापित कर रणनीति तैयार करें और जिलों में आर्थिक गतिविधियों को सुदृढ़ करने पर विशेष ध्यान दें।

(एक्शन- एलडीएम पलामू, लातेहार और गढ़वा)

- ❖ श्री राजगोपाल ने कहा कि गुरुजी क्रेडिट कार्ड योजना के अंतर्गत बैंकों का प्रदर्शन संतोषजनक नहीं है। उन्होंने बैंकों से योजना के अंतर्गत लंबित मामलों का शीघ्र निपटारा करने का आग्रह किया और सलाह दी कि सभी पात्र आवेदनों को स्वीकृत किया जाए, क्योंकि यह योजना राज्य सरकार द्वारा 100% गारंटी के साथ समर्थित है।



(एकशन- समस्त बैंक)

- ❖ बैंक ऑफ इंडिया के कार्यकारी निदेशक ने माननीय कृषि मंत्री द्वारा केसीसी फसल ऋण, मत्स्य पालन और पशुपालन से संबंधित उठाए गए बिंदु का उल्लेख किया। उन्होंने कहा कि जैसा कि मुख्य महाप्रबंधक, नाबार्ड द्वारा बताया गया है, चालू वित्त वर्ष में बैंकों ने 1,35,452 केसीसी फसल ऋण खातों को 925.51 करोड़ रुपये की राशि स्वीकृत की है, जबकि केसीसी पशुपालन में अब तक 16,885 खातों को 105.09 करोड़ रुपये की राशि स्वीकृत की गई है। उन्होंने आगे कहा कि केसीसी मत्स्य पालन में प्रगति कम है, इसलिए बैंकों और एलडीएम से आग्रह किया कि वे इस क्षेत्र में वित्तपोषण में सुधार लाने पर विशेष ध्यान केंद्रित करें।

(एकशन- समस्त बैंक)

- ❖ श्री पी.आर. राजगोपाल ने बताया कि तीन महीने के संतृप्ति शिविर के अंतर्गत बैंकों का प्रदर्शन संतोषजनक रहा है। उन्होंने आगे कहा कि प्रधानमंत्री सुरक्षा बीमा योजना के अंतर्गत झारखंड राज्य का प्रदर्शन उत्कृष्ट रहा है और यह राज्य देश के शीर्ष प्रदर्शन करने वाले राज्यों में शामिल है। उन्होंने बताया कि इस संतृप्ति शिविर के दौरान प्रधानमंत्री जीवन ज्योति बीमा योजना के अंतर्गत भी उल्लेखनीय वृद्धि दर्ज की गई है। श्री राजगोपाल ने आगे बताया कि अभियान के अंतर्गत PMSBY और PMJJBY के लिए निर्धारित वार्षिक लक्ष्य का 50 प्रतिशत लक्ष्य दिया गया था, जिसमें झारखंड राज्य ने अब तक 30 प्रतिशत लक्ष्य प्राप्त कर लिया है, जो एक सराहनीय उपलब्धि है।

(एकशन- सभी सदस्यों की जानकारी हेतु)

- ❖ भारतीय रिजर्व बैंक के क्षेत्रीय निदेशक द्वारा री-केवाईसी पर उठाए गए मुद्दे का उल्लेख करते हुए बैंक ऑफ इंडिया के कार्यकारी निदेशक ने कहा कि री-केवाईसी बैंकों के लिए एक अत्यंत महत्वपूर्ण कार्य बिंदु है, जिस पर प्राथमिकता से ध्यान देना आवश्यक है, क्योंकि लंबित री-केवाईसी की संख्या बहुत अधिक है और इस क्षेत्र में प्रदर्शन अपेक्षाकृत कम है। उन्होंने बैंकों से आग्रह किया कि वे री-केवाईसी से संबंधित लंबित मामलों के निपटान पर विशेष ध्यान केंद्रित करें।

(एकशन- समस्त बैंक)

- ❖ अंत में, श्री पी.आर. राजगोपाल ने सदन को सूचित किया कि स्वयं सहायता समूहों के वित्तपोषण के संदर्भ में राष्ट्रीय औसत 2.25 लाख रुपये है, जबकि झारखंड राज्य में यह औसत इससे कम है। उन्होंने सदन को आश्चस्त किया कि राज्य के बैंक स्वयं सहायता समूहों के वित्तपोषण को बढ़ाकर राज्य का औसत सुधारने पर ध्यान केंद्रित करेंगे। उन्होंने आगे कहा कि झारखंड में स्वयं सहायता समूहों की प्रगति अच्छी है, लेकिन प्रति खाता वित्तपोषण में सुधार की आवश्यकता है।

(एकशन- समस्त बैंक)

झ) माननीय वित्त मंत्री, झारखंड सरकार, श्री राधा कृष्ण किशोर का सम्बोधन-

- ❖ माननीय वित्त मंत्री ने एसएलबीसी बैठक में भाग लेने पर अपनी प्रसन्नता व्यक्त की और कहा कि वे हमेशा बैंकों के साथ बैठक में भाग लेने के इच्छुक रहते हैं, ताकि राज्य के विकास, गरीबी उन्मूलन में अपने अनुभव साझा कर सकें, केंद्र और राज्य सरकार की योजनाओं में बैंकों की भूमिका तथा बैंक द्वारा बनाई गई कार्ययोजना पर चर्चा कर सकें। उन्होंने आगे कहा कि उन्हें बैंकों के साथ विभिन्न विषयों पर चर्चा करना सुखद लगता है, इसलिए वे हमेशा एसएलबीसी बैठक में भाग लेने का प्रयास करते हैं।

(एकशन- सभी सदस्य के जानकारी हेतु)



- ❖ श्री राधा कृष्ण किशोर ने कहा कि जब हम विकास की बात करते हैं, तो दो मुख्य स्रोतों पर ध्यान दिया जाता है—एक राज्य की अपनी आय और दूसरा केंद्र सरकार से प्राप्त अनुदान। उन्होंने आगे कहा कि इन दो राजस्वों के माध्यम से सरकार राज्य का संचालन करती है, लेकिन इसके अलावा राज्य के समग्र विकास में बैंकों की भूमिका भी अत्यंत महत्वपूर्ण है।

(एक्शन- सभी सदस्य के जानकारी हेतु)

- ❖ माननीय मंत्री ने कहा कि कृषि क्षेत्र के अलावा बैंकों ने प्राथमिकता क्षेत्र, एमएसएमई, गैर-प्राथमिकता और अन्य प्राथमिकता क्षेत्रों में प्रगति की है। उन्होंने आगे कहा कि बैंकों ने पिछले कुछ वर्षों में निश्चित प्रगति दिखाई है, लेकिन जिस दर से प्रगति होनी चाहिए थी, वह अभी पूरी तरह से प्राप्त नहीं हुई है। उन्होंने विशेष सचिव, वित्त विभाग द्वारा दिए गए बयान का हवाला देते हुए कहा कि राष्ट्रीय औसत ऋण-जमा अनुपात 78 प्रतिशत है, जबकि राज्य का ऋण-जमा अनुपात 51.32 प्रतिशत है, जो पिछली तिमाही में 50.68 प्रतिशत था।

उन्होंने आगे कहा कि यदि तिमाही-दर-तिमाही यह वृद्धि इसी गति से होती रही, तो एक वित्तीय वर्ष में राज्य की वृद्धि दर 2.56 प्रतिशत होगी, जिससे राष्ट्रीय औसत के अनुरूप 80 प्रतिशत तक पहुँचने में लगभग 15 वर्ष लग सकते हैं। उन्होंने बैंकों और एलडीएम से आग्रह किया कि वे जरूरतमंद लोगों को समय पर ऋण उपलब्ध कराकर राज्य के ऋण-जमा अनुपात में सुधार लाने की दिशा में सक्रिय प्रयास करें।

(एक्शन- समस्त बैंक एवं एलडीएम)

- ❖ श्री राधा कृष्ण किशोर ने कहा कि झारखंड राज्य के कई ऐसे जिले हैं जहाँ लोगों को बुनियादी न्यूनतम सुविधाएँ भी उपलब्ध नहीं हैं। उन्होंने आगे कहा कि प्रति व्यक्ति आय की गणना राज्य की वास्तविक स्थिति को सही रूप में प्रदर्शित नहीं करती। उन्होंने बताया कि टाटा, हिंडाल्को तथा अन्य औद्योगिक संस्थानों में कार्यरत लोगों की प्रति व्यक्ति आय 1.08 लाख रुपये प्रति वर्ष है, जबकि सुदूर और वंचित क्षेत्रों में रहने वाले लोगों की प्रति व्यक्ति आय भी लगभग इतनी ही है, जो उचित नहीं है।

श्री किशोर ने सदन को आगे बताया कि धनबाद जिले की प्रति व्यक्ति आय 1.68 लाख रुपये है, जबकि कोल्हान की 1.07 लाख रुपये, राज्य की राजधानी रांची की 97,000 रुपये, हजारीबाग की 96,000 रुपये, संथाल परगना की 79,000 रुपये और पलामू प्रमंडल की 58,000 रुपये है। उन्होंने यह भी बताया कि प्रति व्यक्ति आय के आधार पर सबसे पिछड़ा जिला गढ़वा है, जहाँ यह राशि मात्र 38,000 रुपये है।

माननीय मंत्री ने कहा कि ये आंकड़े इसलिए प्रस्तुत किए जा रहे हैं ताकि राज्य के बैंक इन वंचित क्षेत्रों में सक्रिय रूप से कार्य कर सकें और लोगों की कम प्रति व्यक्ति आय में सुधार ला सकें। उन्होंने बैंकों से आग्रह किया कि वे लोगों के आर्थिक उत्थान की दिशा में प्रयास करें। साथ ही उन्होंने कहा कि राज्य सरकार की 'मंईयां समान योजना' महिलाओं की बुनियादी जरूरतों को पूरा करने और उन्हें सशक्त बनाने की दिशा में महत्वपूर्ण भूमिका निभा रही है।

(एक्शन- समस्त बैंक एवं एलडीएम)

- ❖ माननीय मंत्री ने कहा कि कृषि क्षेत्र को छोड़कर राज्य के अन्य क्षेत्रों में प्रगति अत्यंत अच्छी रही है। उन्होंने आगे बताया कि पिछले वित्तीय वर्ष में राज्य की वार्षिक ऋण योजना 1,26,000 करोड़ रुपये की थी और 31 मार्च, 2025 तक 1,15,000 करोड़ रुपये की उपलब्धि प्राप्त हुई, जो 91 प्रतिशत है। उन्होंने इस उपलब्धि के लिए राज्य के सभी हितधारकों को बधाई दी और आशा व्यक्त की कि चालू वित्तीय वर्ष में यह उपलब्धि 95 प्रतिशत से अधिक तक पहुँच जाएगी।

(एक्शन- समस्त बैंक एवं एलडीएम)



- ❖ श्री किशोर ने कहा कि जब हम सामाजिक क्षेत्र के लिए वित्तीय सहायता प्रदान करते हैं, तो राज्य सरकार और बैंकों दोनों को यह सुनिश्चित करना चाहिए कि उस ऋण का वास्तविक प्रभाव क्या रहा है। उन्होंने आगे कहा कि जैसे ही हम कृषि या मत्स्य पालन जैसे क्षेत्रों के लिए ऋण उपलब्ध कराते हैं, हमें यह भी समझना आवश्यक है कि उस ऋण के माध्यम से इन क्षेत्रों में उत्पादन और आजीविका में कितनी वृद्धि हुई है। उन्होंने स्पष्ट किया कि यह जिम्मेदारी केवल राज्य सरकार की नहीं, बल्कि बैंकों की भी समान रूप से है।

(एक्शन- समस्त बैंक एवं राज्य सरकार)

- ❖ माननीय मंत्री ने कहा कि राज्य की लगभग आधी आबादी महिलाएँ और वंचित वर्ग से आती है, इसलिए इन वर्गों के लिए विशेष रूप से वित्तपोषण पर ध्यान देना आवश्यक है। उन्होंने यह भी सुझाव दिया कि जिन बैंकों का प्रदर्शन इन वर्गों के वित्तपोषण में कमजोर है, उनकी समीक्षा की जाए और कम प्रदर्शन के कारणों की पहचान कर उन्हें दूर करने के लिए ठोस प्रयास किए जाएँ।

(एक्शन- समस्त बैंक एवं एसएलबीसी)

- ❖ माननीय वित्त मंत्री ने बैंकों द्वारा राज्य में कॉर्पोरेट सामाजिक उत्तरदायित्व के अंतर्गत किए जा रहे कार्यों का मुद्दा उठाया। उन्होंने बताया कि वित्त विभाग के पास बैंकों के मुख्यालय द्वारा झारखंड राज्य के लिए सीएसआर के तहत आवंटित राशि का कोई समेकित डेटा उपलब्ध नहीं है। साथ ही, विभाग को यह भी जानकारी नहीं है कि राज्य एवं जिलों के बैंकों में कितनी सरकारी राशि जमा है।

श्री किशोर ने कहा कि राज्य के वित्त मंत्री होने के नाते वे बैंकों द्वारा सीएसआर के अंतर्गत किए गए व्यय की समीक्षा करेंगे और विशेष सचिव को एक स्पष्ट पैरामीटर तैयार करने का सुझाव दिया। उन्होंने वित्त विभाग से अनुरोध किया कि ऐसा तंत्र विकसित किया जाए, जिससे जिलों के अनुसार बैंकों में जमा सरकारी राशि की जानकारी प्राप्त की जा सके।

माननीय मंत्री ने कहा कि सरकार सीएसआर के तहत धन के दुरुपयोग को रोकने के लिए प्रतिबद्ध है। उन्होंने बैंकों को सुझाव दिया कि वे अपने सीएसआर व्यय को जल संरक्षण जैसे उपयोगी क्षेत्रों में तेजी से बढ़ाएँ या उन क्षेत्रों में चेक डैम का निर्माण करें जहाँ आदिवासी समुदाय निवास करते हैं, ताकि समाज के वंचित वर्गों को वास्तविक लाभ मिल सके।

(एक्शन- समस्त बैंक, एसएलबीसी एवं राज्य सरकार)

- ❖ माननीय मंत्री ने कहा कि सरकारी धनराशि उन्हीं बैंकों के पास रखी जानी चाहिए जिनका सामाजिक क्षेत्र तथा राज्य के आर्थिक विकास से जुड़े क्षेत्रों में बेहतर प्रदर्शन रहा हो। सरकारी खाते भी उन्हीं बैंकों में संचालित किए जाएँ। साथ ही, ग्रामीण और अर्ध-शहरी क्षेत्रों में बैंकों की उपस्थिति को भी एक मानक के रूप में शामिल किया जाना चाहिए। उन्होंने आगे कहा कि इससे बैंकों के बीच स्वस्थ प्रतिस्पर्धा को बढ़ावा मिलेगा और सेवाओं का विस्तार भी सुनिश्चित होगा।

(एक्शन- सभी सदस्य के जानकारी हेतु)

बैठक के अंत में, एसएलबीसी के उप महाप्रबंधक श्री संतोष कुयुमर सिन्हा ने एस.एल.बी.सी की 92वीं बैठक में शामिल सदस्यों के लिए धन्यवाद ज्ञापन किया। सभा का संचालन श्रीमती प्राची मिश्रा, प्रबन्धक, रा. स्त. बै. स द्वारा किया गया।



(गुरु प्रसाद गोंड)
महाप्रबंधक, रा. स्त. बै. स.

92 वीं एसएलबीसी बैठक, जून 2025

12 अगस्त 2025, प्रोजेक्ट भवन धुर्वा, राँची

क्रमांक	नाम	पद	विभाग	संपर्क
1	श्री राधा कृष्ण किशोर	वित्त मंत्री	झारखंड राज्य सरकार	
2	श्रीमति शिल्पी नेहा तिकी	कृषि मंत्री	झारखंड राज्य सरकार	
3	श्री पी आर राजगोपाल	कार्यकारी निदेशक बैंक ऑफ इंडिया	बैंक ऑफ इंडिया, प्रधान कार्यालय	
4	श्री संदीप सिंह, भा.प्र.से	विशेष सचिव	वित्त विभाग, झारखंड सरकार	
5	श्री अनन्या मितल, भा.प्र.से	मुख्य कार्यपालक अधिकारी	झारखंड राज्य आजीविका संवर्धन सोसाइटी (JSLPS)	
6	श्री प्रेम रंजन प्रसाद सिंह	क्षेत्रीय निदेशक	भारतीय रिजर्व बैंक	
7	श्री अशोक कुमार पाठक	मुख्य महाप्रबंधक	बैंक ऑफ इंडिया, प्रधान कार्यालय	
8	श्री गौतम कुमार सिंह	मुख्य महाप्रबंधक	नाबाई	
9	श्री गुरु प्रसाद गोंड	महाप्रबंधक	बैंक ऑफ इंडिया, एसएलबीसी	
10	श्री आर एस भगवान	महाप्रबंधक	नाबाई	941016067
11	श्री संतोष कुमार सिन्हा	उप महाप्रबंधक	एसएलबीसी	
12	श्रीमती बिमला भगत	उप महाप्रबंधक	भारतीय रिजर्व बैंक	
13	श्रीमती अनामिका शर्मा	उप महाप्रबंधक	भारतीय रिजर्व बैंक	
14	श्री अवधेश कुमार झा	उप महाप्रबंधक	पंजाब नेशनल बैंक	7044079919
15	श्री विवेक चन्द्र जयसवाल	महाप्रबंधक	भारतीय स्टेट बैंक	9205459673
16	श्री मनोज कुमार	उप महाप्रबंधक	भारतीय स्टेट बैंक	9674710874
17	श्री ऋषि गुप्ता	उप महाप्रबंधक	आईडीबीआई बैंक लिमिटेड	9920613772
18	श्री सुजीत कुमार साहू	महाप्रबंधक	केनरा बैंक	7398292434
19	श्री सीएच गोपाला कृष्ण	उप महाप्रबंधक	एसएलबीसी	
20	श्री प्रदीप हजारी	विशेष सचिव	कृषि, कृषि और सहकारी बैंक	9441821911
21	श्री राजेश शरण	उप महाप्रबंधक	इंडियन बैंक	9800005483
22	श्री कृष्ण मोहन नेहरू	सहायक महाप्रबंधक	पंजाब नेशनल बैंक	9557760628
23	श्री आर सी गोयल	उप महाप्रबंधक	सेंट्रल बैंक ऑफ इंडिया	9264291876
24	श्री आलोक कुमार	उप महाप्रबंधक	यूनियन बैंक ऑफ इंडिया	8328367992
25	श्री नीलमणि	उप महाप्रबंधक	बैंक ऑफ बड़ौदा	7261096555
26	श्री मनीष कुमार	उप महाप्रबंधक	इंडियन ओवरसीज बैंक	8925952845
27	श्री व नागदवार	वरिष्ठ प्रबंधक	इंडियन बैंक	9304886075
28	श्री अमरेन्द्र झा	एवीपी	उत्कर्ष स्मॉल फाइनेंस बैंक	9334616474
29	श्री विक्रम कुमार	सीडीएच	एयरटेल पेमेंट बैंक	7541049105
30	श्रीमती ज्योति कुमारी	शाखा प्रमुख	डीबीएस बैंक	7547088880
31	श्री राज कुमार कमल	क्षेत्रीय प्रमुख	इंडसइंड बैंक	9835327748
32	श्री दिलीप कुमार	प्रबंधक	झारखंड राज्य सहकारी बैंक	8084173101
33	श्री श्याम प्रकाश पाठक	प्रबंधक	झारखंड राज्य सहकारी बैंक	9801545174
34	श्री सुशील कुमार	सहायक महाप्रबंधक	राष्ट्रीय आवास बैंक	7506173514
35	श्री अमन आदित्य	सहायक प्रबंधक	राष्ट्रीय आवास बैंक	8448291940
36	श्री मंतोष यादव	वरिष्ठ मंडल प्रबंधक	आरबीएल बैंक	7683039299
37	श्री मनोरंजन कुमार	मंत्री के निजी सचिव	कृषि विभाग	8210907611
38	श्री प्रमोद कुमार	उप महाप्रबंधक	नाबाई	8789657697
39	सुश्री शिखा के चौधरी	क्षेत्रीय प्रबंधक	बैंक ऑफ महाराष्ट्र	9971149208
40	श्री गीतेश झा	प्रबंधक	नाबाई	8587829222
41	श्री मदन मोहन बरियार	अध्यक्ष	जेआरजी बैंक	9304118032
42	श्री राजकुमार गुप्ता	महाप्रबंधक	जेआरजी बैंक	9204756198
43	श्री संजय कुमार	सहायक महाप्रबंधक	जेआरजी बैंक	8709316664
44	श्री अरविन्द एक्का	सहायक महाप्रबंधक	भारतीय रिजर्व बैंक	
45	श्री सनी	प्रबंधक	भारतीय रिजर्व बैंक	8809501850
46	श्री गौरव कुमार	प्रबंधक	भारतीय रिजर्व बैंक	
47	श्री कमलेश मंडल	सहायक महाप्रबंधक	भारतीय स्टेट बैंक	8002504680
48	श्री प्रशांत कुमार झा	सहायक महाप्रबंधक	भारतीय स्टेट बैंक	6203221028
49	श्री गुरव कुमार	प्रबंधक	भारतीय रिजर्व बैंक	6201473823
50	श्री मांगे राम	निदेशक	केवीआईसी	
51	श्री राजीव कुमार	सहायक निदेशक	केवीआईसी	9474059775
52	श्री संभू कुमार	उप क्षेत्रीय प्रबंधक	यूको बैंक	7004553456
53	श्रीमती प्रेमा होरो	प्रबंधक	सिडबी	7388777382
54	श्री धीरज कुमार होरो	एसपीएम-एफआई	जेएसएलपीएस	8969170434
55	श्री अनूज सहाय	सहायक महाप्रबंधक	आईडीबीआई बैंक लिमिटेड	9574199919
56	श्री संतोष कुमार	रजिस्ट्रार	पंजीकरण विभाग, भारत सरकार	9470130874
57	श्री तनवीर अहमद	वरिष्ठ प्रोग्रामर	राजस्व, पंजीकरण एवं भूमि सुधार	8210906235
58	श्री जे पी शर्मा	संयुक्त निदेशक	रजिस्ट्रार सहकारी समिति	9431165349
59	श्री मोहनजी लाल	सहायक निदेशक	डेयरी विकास निदेशालय	7909052127
60	श्री हरि प्रसाद बियानी	सह अध्यक्ष	जेएसआईए	8002685608
61	श्री शशि भूषण मिश्रा	एसडीआर	आरएसईटीआई झारखंड	9330752100
62	श्री अमरेन्द्र कुमार	संयुक्त निदेशक	मत्स्य पालन निदेशालय	7903048084
63	सीए महेंद्र कुमार जैन	अध्यक्ष	एफजेसीसीआई	9431170418
64	श्री विनय कुमार	मुख्य कार्यकारी कार्यालय	धनबाद सेंट्रल को-ऑपरेटिव बैंक लिमिटेड	9430145773
65	श्री शैलेन्द्र कुमार सौरभ	उप क्षेत्रीय प्रमुख कोलकाता	कनॉट बैंक	8861570651
66	श्री सुबोध रंजन शतपथी	मुख्य प्रबंधक	पंजाब एंड सिंध बैंक	9853536833
67	श्री सुशील कुमार	प्रबंधक	इंडिया पोस्ट पेमेंट बैंक	7903233764



92 वीं एसएलबीसी बैठक, जून 2025

12 अगस्त 2025, प्रोजेक्ट भवन धुर्वा, राँची

क्रमांक	नाम	पद	विभाग	संपर्क
68	श्री रियाज़ अहमद	शाखा प्रबंधक	जम्मू और कश्मीर बैंक लिमिटेड	9797987069
69	श्री अंगद राय	उपाध्यक्ष एवं क्षेत्रीय प्रबंधक	कोटक महिंद्रा बैंक	9932290705
70	श्री बिपिन बिहारी	मुख्य प्रबंधक	यूनियन बैंक ऑफ इंडिया	9937019846
71	श्री पिंटू कुमार सिंह	क्लस्टर प्रमुख	ईएसएफएफ एसएफबी	8714629246
72	श्री मनीष सिन्हा	वीपी एवं सीएच	यस बैंक	9934010122
73	श्री शैलेन हलदर	एवीपी	उज्जीवन लघु वित्त बैंक	7542035157
74	श्री हरिचंद्र मुर्मू	वरिष्ठ प्रबंधक	यूको बैंक	9792301920
75	श्री सप्तर्षि सामंत	क्षेत्रीय नोडल अधिकारी	आईडीएफसी फस्ट बैंक लिमिटेड	9334489624
76	श्री अभय कुमार	क्लस्टर प्रमुख	बंधन बैंक	9534130002
77	श्री फरहान जलीली	क्षेत्रीय प्रमुख	जन एसएफबी	7280073087
78	श्री उत्तम कुमार राय	सहायक उपाध्यक्ष	एयू स्मॉल फाइनेंस बैंक लिमिटेड	8306998522
79	श्री पीयूष कुमार मोदी	मुख्य प्रबंधक	सेंट्रल बैंक ऑफ इंडिया	9264291878
80	श्री अरुण वी मोहनन	प्रबंधक	द साउथ इंडियन बैंक लिमिटेड	9048874928
81	श्री सुमन कुमार मित्रा	सहायक प्रबंधक	करूर वास्या बैंक	9732069646
82	श्री अरका भट्टाचार्य	प्रबंधक	सिटी यूनियन बैंक	8777344082
83	श्री शैलेन्द्र झा	क्षेत्रीय प्रमुख	फिनो पेमेंट बैंक	9955996520
84	श्री नितेश नारायण चौधरी	क्षेत्रीय प्रमुख एवं वरिष्ठ उपाध्यक्ष	एचडीएफसी बैंक लिमिटेड	9162646931
85	श्रीमती बिपाशा चौधरी	वरिष्ठ उपाध्यक्ष-I	एक्सिस बैंक	9830050062
86	श्री अनिल कुमार	स्नो आरसेटी	जेएसएलपीएस	9431901016
87	श्री तृषार काति पटनायक	राज्य प्रमुख	इंडसइंड बैंक	9937002677
88	श्री सैयद शब्बीर अख्तर	क्षेत्रीय प्रमुख	आईसीआईसीआई बैंक लिमिटेड	9771499046
89	श्री सुभाष कुमार	उपाध्यक्ष	एक्सिस बैंक	7260811600
90	अनुपस्थित		फेडरल बैंक	
91	श्री आबिद हुसैन	बोकारो	अग्रणी जिला प्रबंधक	8451978491
92	श्री आशान अहमद	चतरा	अग्रणी जिला प्रबंधक	7236935784
93	श्री अमित कुमार	धनबाद	अग्रणी जिला प्रबंधक	7667341713
94	श्री संजीव कुमार चौधरी	पूर्वी सिंहभूम	अग्रणी जिला प्रबंधक	9735825487
95	श्री अमृत चौधरी	गिरिडीह	अग्रणी जिला प्रबंधक	8210169991
96	श्री पवन कुमार	गुमला	अग्रणी जिला प्रबंधक	8828341775
97	श्री किशोर कुमार	हजारीबाग	अग्रणी जिला प्रबंधक	9572016960
98	श्री ऋषिकेश कुमार	खूंटी	अग्रणी जिला प्रबंधक	7717706616
99	श्री विमल कांत झा	कोडरमा	अग्रणी जिला प्रबंधक	7710967100
100	श्री नितिन कुमार	लोहरदगा	अग्रणी जिला प्रबंधक	9835234652
101	श्री दिलीप महली	रामगढ़	अग्रणी जिला प्रबंधक	7796504828
102	अनुपस्थित	राँची	अग्रणी जिला प्रबंधक	
103	श्री बरुण कुमार चौधरी	सरायकेला खरसावां	अग्रणी जिला प्रबंधक	7903255293
104	श्री सानिस मिज	सिमडेगा	अग्रणी जिला प्रबंधक	7991140367
105	श्री दिवाकर सिन्हा	पश्चिम सिंहभूम	अग्रणी जिला प्रबंधक	8936802753
106	श्री आशुतोष कुमार सिंह	दुमका	अग्रणी जिला प्रबंधक	7979834334
107	श्री चंदन चौहान	गोड्डा	अग्रणी जिला प्रबंधक	7781919295
108	श्री संदु समद	देवघर	अग्रणी जिला प्रबंधक	9771435410
109	श्री एस के रंजन	गढ़वा	अग्रणी जिला प्रबंधक	9934363709
110	श्री बालादित्य कुमार	जामताड़ा	अग्रणी जिला प्रबंधक	9341529204
111	श्रीमती नरेन्द्र श्रीवास्तव	लातेहार	अग्रणी जिला प्रबंधक	7781011677
112	श्री राजेश मिश्रा	पाकर	अग्रणी जिला प्रबंधक	9470230901
113	श्री अशोक कुमार श्रीवास्तव	पलामू	अग्रणी जिला प्रबंधक	9934363710
114	श्री सुधीर कुमार	साहिबगंज	अग्रणी जिला प्रबंधक	9771438409
115	श्री रोशन चौधरी		राज्य स्तरीय बैंकर्स समिति	
116	श्रीमती प्राची मिश्रा		राज्य स्तरीय बैंकर्स समिति	
117	श्री प्रशांत कुमार		राज्य स्तरीय बैंकर्स समिति	
118	श्री कुमार ऋषव		राज्य स्तरीय बैंकर्स समिति	
119	श्री संदीप उराँव		राज्य स्तरीय बैंकर्स समिति	
120	श्री अश्विनी कुमार		राज्य स्तरीय बैंकर्स समिति	
121	श्री सुमित कुमार		राज्य स्तरीय बैंकर्स समिति	
122	सुश्री आभारानी सिंह		राज्य स्तरीय बैंकर्स समिति	
123	श्रीमती प्रेरणा प्रियंवदा		राज्य स्तरीय बैंकर्स समिति	
	श्री राजेश कुमार		राज्य स्तरीय बैंकर्स समिति	



कार्यसूची सं.	1
बैठक सं.	93

दिनांक 12 अगस्त, 2025 को आयोजित 92^{वीं} राज्य स्तरीय बैंकर्स समिति बैठक के कार्यवृत्त की पुष्टि

- दिनांक 12 अगस्त, 2025 को आयोजित 92^{वीं} राज्य स्तरीय बैंकर्स समिति बैठक के कार्यवृत्त सभी संबंधित कार्यालयों को संप्रेषित किए गए थे।
- सभा के द्वारा उपर्युक्त बैठक के कार्यवृत्त की पुष्टि की जा सकती है क्योंकि इस संबंध में किसी भी कार्यालय / विभाग द्वारा किसी प्रकार के संशोधन हेतु कोई अनुरोध प्राप्त नहीं हुआ है।

राज्य स्तरीय बैकर्स सामंति, झारखंड की 92 वीं त्रैमासिक (जून 2025) समीक्षा बैठक की कृत कार्यवाही (ATR)

क्रम संख्या	कार्य विदु	द्वारा सुझाए गए	विवरण	कृत कार्यवाही हेतु आबंटित	कृत कार्यवाही (ATR)
1	तीन माह के संतुष्टि अभियान के सफल कार्यान्वयन हेतु	श्री श्री गुरु प्रसाद गोंड (महाप्रबंधक, राज्य स्तरीय बैकर्स समिति-झारखण्ड)	श्री गोंड ने सदन को अवगत कराया कि बैंकों की भूमिका केवल वित्तीय सेवाएँ उपलब्ध कराने तक सीमित नहीं है, बल्कि वे आर्थिक समावेशन को जमीनी स्तर तक पहुँचाने का सशक्त माध्यम भी हैं। इसी क्रम में, वित्तीय सेवा विभाग, भारत सरकार के निर्देशानुसार 01 जुलाई 2025 से 30 सितम्बर 2025 तक पूरे राज्य में ग्राम पंचायत स्तर पर एक व्यापक Financial Inclusion Saturation अभियान संचालित किया जा रहा है। जिसके अंतर्गत बैंकों को शिविर लगाकर ग्रामीणजनों को PMJDY, PMJJBY, PMSBY, APY, Re-KYC, nomination, साइबर सुरक्षा व डिजिटल उत्पादों के प्रति जागरूक करने का आग्रह किया। उन्होंने आगे बताया कि एस.एल.बी.सी. की ओर से बैंकों और एल.डी.एम. को निर्धारित शिविरों से पूर्व 7 दिवसीय कार्यक्रम उपलब्ध कराया गया है, जिसका उद्देश्य ग्रामीणों को शिविर के प्रति जागरूक करना है। इस पहल के पश्चात प्राप्त प्रगति अब तक संतोषजनक प्रतीत हो रही है। उन्होंने भारतीय रिज़र्व बैंक के क्षेत्रीय निदेशक एवं उनकी टीम को बल रहे तीन माह के संतुष्टि अभियान के सफल कार्यान्वयन हेतु राज्य को प्रदान किए जा रहे उनके निरंतर मार्गदर्शन और सहयोग के लिए हार्दिक धन्यवाद ज्ञापित किया। उन्होंने सभी बैंकों एवं अग्रणी जिला प्रबंधकों से आग्रह किया कि वे 30 सितम्बर तक निर्धारित मानक संचालन प्रक्रिया (SoP) के अनुरूप सभी ग्राम पंचायतों को विभिन्न योजनाओं से पूर्णतः संचालित करें।	समस्त बैंक/अग्रणी जिला प्रबंधक	वित्तीय समावेशन संतुष्टि अभियान के तहत 1 जुलाई से 31 अक्टूबर 2025 तक बैंकों और एलडीएम द्वारा सक्रिय सहभागिता दी गई। इस अवधि में 3,56,172 PMJDY खातों, 5,44,092 PMJJBY, 8,41,194 PMSBY, और 1,63,949 APY नामांकन किए गए। 33,63,826 खातों का Re-KYC एवं 7,17,521 खातों में नामांकन पूर्ण हुआ। साथ ही, 594 लाभार्थियों को बीमा दावों का लाभ मिला। यह अभियान वित्तीय समावेशन को दिशा में एक सफल पहल सिद्ध हुआ।
2	बैंकिंग शाखा खोलने हेतु	श्री श्री गुरु प्रसाद गोंड (महाप्रबंधक, राज्य स्तरीय बैकर्स समिति-झारखण्ड)	श्री गोंड ने सदन को संबोधित करते हुए कहा कि ऐसे ग्रामीण क्षेत्रों में, जहाँ 5,000 से अधिक जनसंख्या है और 5 किलोमीटर की परिधि में कोई बैंकिंग शाखा उपलब्ध नहीं है, वहाँ नई बैंक शाखाएँ खोलने की दिशा में कदम उठाए जा रहे हैं, ताकि लोगों को बुनियादी बैंकिंग सेवाओं की सहज उपलब्धता सुनिश्चित की जा सके। इस संबंध में उन्होंने सदन को अवगत कराया कि वित्तीय सेवा विभाग, भारत सरकार द्वारा झारखंड राज्य में ऐसे 29 स्थानों की पहचान की गई है, जहाँ जनसंख्या 5,000 से अधिक है, किन्तु 5 किलोमीटर की परिधि में कोई ब्रिच एंड मॉर्टार बैंक शाखा उपलब्ध नहीं है तथा इनमें से 08 स्थानों पर शाखाएँ पहले से ही विद्यमान पाई गई हैं, जिनका सत्यापन बैंकों और एलडीएम द्वारा कर लिया गया है, शेष 21 स्थानों को विभिन्न बैंकों को नई शाखाएँ खोलने हेतु आवंटित किया गया है। उन्होंने कहा कि यह पहल राज्य के ग्रामीण अंचलों में बैंकिंग सेवाओं को और अधिक सुलभ एवं सुदृढ़ बनाने की दिशा में एक महत्वपूर्ण कदम सिद्ध होगी। एस.एल.बी.सी. के महाप्रबंधक ने सभी बैंकों से आग्रह किया कि वे अपने आवंटित स्थानों को प्राथमिकता देते हुए 31 अगस्त 2025 तक ब्रिच एंड मॉर्टार शाखाएँ खोलने का हर संभव प्रयास करें।	समस्त आवंटित बैंक एवं अग्रणी जिला प्रबंधक	बैंकों द्वारा चिन्हित 21 स्थानों पर शीघ्र शाखा खोलने की प्रतिबद्धता व्यक्त की गई थी, जिससे ग्रामीण क्षेत्रों में बैंकिंग सेवाएँ सुलभ हो सकें। हालांकि, 30 सितम्बर 2025 तक प्राप्त रिपोर्ट के अनुसार शाखा खोलने की प्रक्रिया अपेक्षाकृत धीमी रही है। कुछ बैंकों में स्थल चयन, भवन उपलब्धता एवं अन्य प्रशासनिक कार्यों का हवाला दिया है। SLBC द्वारा संबंधित बैंकों से समन्वय कर प्रगति में तेजी लाने के प्रयास किए जा रहे हैं।
3	बिना LPC के किसान क्रेडिट कार्ड ऋण की सीमा को ₹1 लाख से बढ़ाकर ₹2 लाख करने हेतु	श्री श्री गुरु प्रसाद गोंड (महाप्रबंधक, राज्य स्तरीय बैकर्स समिति-झारखण्ड)	श्री गोंड ने कहा कि यह मंच राज्य में वित्तीय समावेशन एवं कृषि ऋण वितरण को सशक्त करने की दिशा में एक प्रभावशाली प्रयास है। किसानों की आर्थिक समृद्धि और उन्हें सुलभ ऋण सुविधा उपलब्ध कराना हम सभी की प्राथमिकता है। इसी क्रम में, उन्होंने बताया कि वर्तमान में झारखंड राज्य में किसान क्रेडिट कार्ड योजना के अंतर्गत ₹1 लाख तक के ऋण के लिए भूमि स्वामित्व प्रमाण पत्र (LPC) की आवश्यकता नहीं होती है। लेकिन ₹1 लाख से ऊपर और ₹1.60 लाख तक के ऋण के लिए LPC अनिवार्य है। उन्होंने आगे कहा कि हम सभी जानते हैं कि राज्य में बड़ी संख्या में छोटे सीमांत किसान हैं, जिनके पास भूमि के स्वामित्व से संबंधित दस्तावेज़ पूर्ण रूप से उपलब्ध नहीं हैं, जबकि वे वास्तव में खेती कर रहे हैं। ऐसे में उन्हें LPC के कारण ऋण लेने में बाधा उत्पन्न होती है। इसी क्रम में श्री गोंड ने राज्य सरकार से आग्रह किया कि बिना LPC के किसान क्रेडिट कार्ड ऋण की सीमा को ₹1 लाख से बढ़ाकर ₹2 लाख किया जाए, ताकि अधिकाधिक किसानों को लाभ मिल सके और कृषि ऋण वितरण को और अधिक प्रभावी बनाया जा सके।	राज्य सरकार	राज्य सरकार द्वारा इसे प्राथमिकता में रखते हुए बिना LPC के किसान क्रेडिट कार्ड ऋण की सीमा को ₹1 लाख से बढ़ाकर ₹2 लाख करने पर सहमति जताई गई है। इससे अधिकाधिक छोटे और सीमांत किसानों को लाभ मिलेगा तथा कृषि ऋण वितरण प्रणाली को और अधिक सशक्त एवं प्रभावी बनाया जा सकेगा।
4	लंबित सब्सिडी हेतु	श्री रोशन चौधरी (वरिष्ठ प्रबंधक, एसएलबीसी)	91वीं एस.एल.बी.सी. बैठक में उठाए गए मुद्दों का उल्लेख करते हुए श्री रोशन चौधरी ने पीएमईजीपी योजना के अंतर्गत लंबित सब्सिडी वितरण का विषय रखा। उन्होंने बताया कि मार्च 2025 की तिमाही में केवीआईसी द्वारा लगभग ₹36 करोड़ की सब्सिडी वितरित की जा चुकी है, जबकि शेष लगभग ₹11 करोड़ की सब्सिडी अब भी लंबित है, जिसके शीघ्र निगमन का अनुरोध किया गया है। केवीआईसी के निदेशक ने सदन को अवगत कराया कि वित्त वर्ष 2025-26 में हाल ही में ₹10.22 करोड़ की सब्सिडी जारी की गई है। उन्होंने आगे कहा कि चूंकि यह एक सतत प्रक्रिया है, इसलिए विभाग शेष लंबित सब्सिडी को भी शीघ्र जारी करने के लिए निरंतर प्रयासरत है।	KVIC	इस संबंध में KVIC द्वारा दिनांक 04/09/2025 को अपने प्रधान कार्यालय को पत्र प्रेषित कर शेष बची हुई सब्सिडी शीघ्र जारी करने का अनुरोध किया गया है। उक्त सूचना KVIC द्वारा SLBC को भी उपलब्ध कराई गई है, ताकि संबंधित बैंक एवं लाभार्थियों को समय पर लाभ मिल सके एवं योजनाओं की प्रगति सुनिश्चित हो सके।
5	सामाजिक सुरक्षा योजनाओं के अंतर्गत निजी क्षेत्र के बैंकों का प्रदर्शन हेतु	श्री रोशन चौधरी (वरिष्ठ प्रबंधक, एसएलबीसी)	91वीं एस.एल.बी.सी. बैठक के कार्य-बिंदुओं पर चर्चा करते हुए श्री रोशन चौधरी ने सदन को अवगत कराया कि पिछली बैठक में यह बताया गया था कि सामाजिक सुरक्षा योजनाओं के अंतर्गत निजी क्षेत्र के बैंकों का प्रदर्शन निराशाजनक रहा है तथा कुछ बैंकों के पीएमजेडीवाई खातों में गिरावट दर्ज की गई है। इन बैंकों में इंडसइंड बैंक, J&K बैंक, करूर वेश्य बैंक और जना एसएफबी शामिल हैं। इस संदर्भ में सुझाव दिया गया था कि एस.एल.बी.सी. संबंधित बैंकों के मुख्यालयों को इस विषय पर पत्र लिखे। इस पर एस.एल.बी.सी. के वरिष्ठ प्रबंधक ने सदन को सूचित किया कि उपरोक्त बैंकों के मुख्यालयों को इस संबंध में पत्र जारी कर दिया गया है। इंडसइंड बैंक के प्रतिनिधि ने सदन को अवगत कराया कि इस विषय पर उनके कॉर्पोरेट कार्यालय से चर्चा की गई है तथा आवश्यक कार्रवाई की जा रही है। उन्होंने आश्वासन दिया कि आगामी तिमाही से इस संबंध में सकारात्मक प्रगति देखने को मिलेगी। इस पर भारतीय रिज़र्व बैंक के क्षेत्रीय निदेशक ने बैंक को सुझाव दिया कि योजनाओं में सुधार लाने हेतु ठोस रणनीतियाँ तैयार कर उन्हें प्रभावी रूप से लागू किया जाए। उन्होंने आगे कहा कि सामाजिक सुरक्षा योजनाओं की प्रगति की समीक्षा हेतु एक अलग उप-समिति बैठक भी आयोजित की जाती है जहाँ बैंकों के प्रगति की समीक्षा की जाती है। उन्होंने इस संदर्भ में निजी क्षेत्र के बैंकों को सक्रिय रूप से भाग लेने की सलाह दी। साथ ही, उन्होंने एसएलबीसी को निर्देश दिया कि यदि निजी क्षेत्र के बैंक अपेक्षित प्रगति नहीं करते हैं, तो पुनः उनके मुख्यालयों को पत्र लिखकर अवगत कराया जाए तथा उसकी प्रति भारतीय रिज़र्व बैंक के केंद्रीय कार्यालय को भी प्रेषित की जाए। माननीय वित्त मंत्री ने बैंकों के जवाब पर नाराज़गी व्यक्त की। उन्होंने कहा कि बैंकों को केवल राज्य स्तरीय बैकर्स समिति की बैठकों में समीक्षा का इंतज़ार नहीं करना चाहिए, बल्कि स्वयं पहल करते हुए सक्रिय भूमिका निभानी चाहिए। साथ ही, उन्होंने निर्देश दिया कि बैंकों को प्रत्येक बैठक में वर्षभर के दौरान सामाजिक सुरक्षा योजनाओं के अंतर्गत हुई प्रगति का विस्तृत ब्यौरा प्रस्तुत करना चाहिए।	एसएलबीसी, निजी क्षेत्र के बैंक और इंडसइंड बैंक	इस संबंध में निजी क्षेत्र के बैंकों द्वारा सामाजिक सुरक्षा योजनाओं में प्रगति लाने की बात कही गयी। हालांकि, 30 सितम्बर 2025 तक प्राप्त रिपोर्ट के अनुसार, लगभग सभी निजी क्षेत्रों में सामाजिक सुरक्षा योजनाओं के तहत अपेक्षित प्रगति नहीं हो पाई है। इस आधार पर एसएलबीसी द्वारा 19 बैंकों के मुख्यालयों को दोबारा मेल भेजकर योजनाओं में ठोस सुधार लाने हेतु अनुरोध किया गया है। साथ ही, प्रगति की निगरानी और समीक्षा हेतु आरबीआई के दिशा-निर्देशों के अनुरूप उप-समिति बैठकों में भी इन बैंकों की भागीदारी सुनिश्चित की जा रही है।
6	प्रधानमंत्री मुद्रा योजना हेतु	श्री रोशन चौधरी (वरिष्ठ प्रबंधक, एसएलबीसी)	पिछली एस.एल.बी.सी. बैठक में माननीय कृषि मंत्री द्वारा उठाए गए मुद्दे का उल्लेख करते हुए श्री चौधरी ने कहा कि माननीय कृषि मंत्री ने प्रधानमंत्री मुद्रा योजना के अंतर्गत बैंकों द्वारा मांगे जाने वाले दस्तावेजों पर चिंता व्यक्त की थी। इस पर कृषि मंत्री ने यह जानना चाहा कि अनेक बैंकों को कितने आवेदन प्राप्त हुए हैं तथा उनमें से कितने ऋण स्वीकृत किए गए हैं। उन्होंने कहा कि एस.एल.बी.सी. के समक्ष केवल स्वीकृत एवं वितरित ऋणों का ही डेटा उपलब्ध है, जबकि आवेदनों की संख्या की जानकारी भी आवश्यक है। अतः मंत्री महोदय ने सुझाव दिया कि एस.एल.बी.सी. अगली बैठक में प्रधानमंत्री मुद्रा योजना के अंतर्गत बैंकों द्वारा प्राप्त आवेदनों की संख्या तथा स्वीकृत एवं वितरित ऋणों का विस्तृत ब्यौरा प्रस्तुत करें। JSLPS के मुख्य कार्यालय अधिकारी, श्री अनन्य मित्तल ने सदन को अवगत कराया कि मुद्रा ऋण वितरण का लक्ष्य 1 लाख निर्धारित किया गया है, जबकि वर्तमान में बैंकों के पास लगभग 13,000 आवेदन लंबित हैं। उन्होंने यह भी उल्लेख किया कि मुद्रा ऋण आवेदनों की व्यक्तिगत स्वीकृति की स्थिति संतोषजनक नहीं है।	एसएलबीसी एवं समस्त बैंक	एसएलबीसी द्वारा 6 अक्टूबर को प्रधानमंत्री मुद्रा योजना के अंतर्गत प्राप्त आवेदनों एवं स्वीकृत ऋणों का विवरण प्राप्त करने हेतु 37 बैंकों के साथ एक प्रारूप साझा किया गया था। इन 37 बैंकों में से 26 बैंकों ने एसएलबीसी को आवश्यक मुद्रा संबंधी डेटा उपलब्ध कराया है। प्राप्त आंकड़ों के अनुसार, कुल 11,143 आवेदन प्राप्त हुए, जिनमें से 1,02,278 आवेदनों को स्वीकृति प्रदान की गई है।
7	ऋण-जमा अनुपात 40% से कम है	श्री रोशन चौधरी (वरिष्ठ प्रबंधक, एसएलबीसी)	श्री रोशन चौधरी ने सदन को अवगत कराया कि पिछली एसएलबीसी बैठक में माननीय वित्त मंत्री ने 88वीं एसएलबीसी बैठक के संबंध में राज्य द्वारा की गई प्रगति की जानकारी प्रस्तुत करने का सुझाव दिया था। इस संदर्भ में उन्होंने बताया कि 88वीं एसएलबीसी बैठक में 12 बैंक एवं 11 जिलों का ऋण-जमा अनुपात 40% से कम था, जबकि जून 2025 की तिमाही तक यह घटकर 9 बैंक एवं 6 जिले रह गए हैं। सदन को अवगत कराया गया कि वर्तमान में निम्नलिखित बैंकों का ऋण-जमा अनुपात 40% से कम है: आईओबी (38.14%), पीएनबी (36.13%), आईडीबीआई (36.58%), यूसीओ (36.06%), पीएसबी (30.63%), जेएनएए एसएफबी (26.59%), डीसीसीबी (12.46%), एयू एसएफबी (11.31%) तथा एसआईबी (6.90%)। माननीय वित्त मंत्री ने इन बैंकों के प्रतिनिधियों से स्पष्टीकरण मांगा। इस संदर्भ में, आईओबी के राज्य प्रमुख ने बताया कि बैंक ऋण-जमा अनुपात बढ़ाने के लिए निरंतर प्रयासरत है। उन्होंने अवगत कराया कि जहाँ छह महीने पूर्व बैंक का ऋण-जमा अनुपात लगभग 30% था, वहीं अब यह बढ़कर 38% हो गया है। उन्होंने स्वीकार किया कि यह अनुपात अभी भी अपेक्षाकृत कम है, किंतु आश्वासन दिया कि राज्य की 44 शाखाओं (जिनमें 50% ग्रामीण तथा शेष अर्ध-शहरी/शहरी क्षेत्र में हैं) के माध्यम से ऋण प्रवाह बढ़ाकर 50% का लक्ष्य प्राप्त कर लिया जाएगा। उन्होंने यह भी कहा कि कृषि क्षेत्र में बैंक का प्रदर्शन अन्य बैंकों की तुलना में कम है, तथापि इस दिशा में सुधार हेतु ठोस प्रयास जारी हैं। राज्य प्रमुख ने सदन को आश्चर्य किया कि आगामी तीन महीनों में बैंक न्यूनतम 5% ऋण-जमा अनुपात में वृद्धि सुनिश्चित करेगा।	आईओबी सहित वे सभी बैंक जिनका ऋण-जमा अनुपात 40% से कम है	सभी 5 बैंकों ने बताया कि वे ऋण-जमा अनुपात (सीडी रेशियो) बढ़ाने के लिए निरंतर प्रयासरत हैं। सितंबर 2025 में केवल आईओबी का सीडी रेशियो 40.63% रहा, जबकि पीएनबी 39.86% रहा। वहीं आईडीबीआई का 36.32%, पीएसबी का 37.99%, जना एसएफबी का 28.60%, डीसीसीबी का 12.46% तथा एयू एसएलबी बैंक का 12.44% रहा।

राज्य स्तरीय बैकर्स सांभोति, झारखंड को 92 वें त्रैमासिक (जून 2025) समीक्षा बैठक को कृत कार्यवाही (ATR)

8	डीसीसी/डीएलआरसी की बैठक हेतु	श्री राधा कृष्ण किशोर (माननीय वित्त मंत्री, झारखंड सरकार)	माननीय वित्त मंत्री ने जानकारी चाही कि क्या राज्य में कोई ऐसा जिला है जहाँ डीसीसी/डीएलआरसी की बैठकें नियमित रूप से आयोजित नहीं हो रही हैं? सदन को अवगत कराया गया कि लातेहार और पलामू जिलों में डीसीसी एवं डीएलआरसी की बैठकें आयोजित नहीं की गई हैं। पलामू जिले के प्रतिनिधि ने बताया कि स्थायी एलडीएम की नियुक्ति नहीं होने के कारण बैठक नहीं हो सकी। इस पर एलडीएम, पलामू ने आश्वासन दिया कि आगामी 20 दिनों के भीतर बैठक आयोजित कर ली जाएगी। अग्रणी जिला प्रबंधक, लातेहार ने अवगत कराया कि जिला स्तरीय समिति की बैठक 7 अगस्त को निर्धारित थी, किन्तु अपरिहार्य कारणोंवश आयोजित नहीं हो सकी। उन्होंने आश्वासन दिया कि एक सप्ताह के भीतर बैठक बुला ली जाएगी। भारतीय रिजर्व बैंक के क्षेत्रीय निदेशक ने कहा कि सभी एलडीएम यह सुनिश्चित करें कि डीसीसी एवं डीएलआरसी की बैठकों की योजना पूर्व निर्धारित हो। उन्होंने उल्लेख किया कि प्रायः बैठक की सूचना केवल एक दिन पूर्व ही दी जाती है, जिससे सार्थक चर्चा संभव नहीं हो पाती। अतः उन्होंने निर्देश दिया कि बैठक का एजेंडा एवं आमंत्रण समय रहते साझा किए जाएं, ताकि बैठकें प्रभावी एवं परिणामोन्मुखी बन सकें। माननीय वित्त मंत्री ने एसएलबीसी को निर्देश दिया कि डीएलसीसी एवं डीएलआरसी बैठकों के संबंध में एक विस्तृत रिपोर्ट तैयार की जाए की युक्त बैठक किस जिला में हुई है या किस जिला में नहीं। उन्होंने यह भी कहा कि एलडीएम को बैठक की तिथियों पर जनप्रतिनिधियों एवं उपयुक्त के साथ पूर्व चर्चा अवश्य करनी चाहिए। इस संदर्भ में, भारतीय रिजर्व बैंक के क्षेत्रीय निदेशक ने कहा कि एलडीएम को बैठकों के लिए तिमाही के अंत तक प्रतीक्षा नहीं करनी चाहिए, बल्कि दो माह के भीतर बैठक आयोजित करने का प्रयास करना चाहिए। यदि बैठक आयोजित न हो सके तो एलडीएम को इसके कारणों तथा अगली संभावित तिथि की जानकारी लिखित रूप में एसएलबीसी को प्रस्तुत करनी चाहिए। उन्होंने कहा कि यह व्यवस्था डीसीसी एवं डीएलआरसी बैठकों के प्रभावी पर्यवेक्षण में सहायक सिद्ध होगी।	एसएलबीसी, पलामू, लातेहार एवं समस्त जिला	इस संबंध में पलामू जिले के एलडीएम ने सूचित किया कि मार्च तिमाही की डीसीसी/डीएलआरसी बैठक दिनांक 21 मई 2025 को आयोजित की गई है। इसी प्रकार, लातेहार जिले में भी 26 अगस्त 2025 को बैठक आयोजित कर ली गई है। जून तिमाही की समीक्षा के अनुसार, 24 में से 22 जिलों में डीसीसी/डीएलआरसी बैठकें नियमानुसार बैठक हो चुकी हैं। हालांकि, कुछ जिले जैसे देवघर, वेस्ट सिंहभूम में बैठकें निर्धारित समय सीमा में आयोजित नहीं हो सकीं। इस संबंध में संबंधित अग्रणी जिला प्रबंधकों से अनुरोध किया गया है कि वे बैठक न होने के कारणों तथा संभावित आगामी तिथि की जानकारी लिखित रूप में एसएलबीसी को शीघ्र उपलब्ध कराएं, ताकि बैठक के प्रभावी पर्यवेक्षण एवं समयबद्ध आयोजन को सुनिश्चित किया जा सके।
9	पलामू प्रमंडल (पलामू, लातेहार एवं गढ़वा) हेतु	श्री राधा कृष्ण किशोर (माननीय वित्त मंत्री, झारखंड सरकार)	माननीय वित्त मंत्री ने कहा कि पलामू जिले की स्थिति अत्यंत चिंताजनक है, जहाँ ऋण-जमा अनुपात लगभग 36% है। उन्होंने उल्लेख किया कि सरकारी रिपोर्ट के अनुसार पलामू जिला अब भी आर्थिक रूप से पिछड़ा हुआ है। उन्होंने यह भी बताया कि पलामू प्रमंडल (पलामू, लातेहार एवं गढ़वा) की प्रति व्यक्ति आय लगभग 58,000 रुपये है। माननीय मंत्री ने बैंकों को सामाजिक, प्राथमिकता एवं गैर-प्राथमिकता वाले सभी क्षेत्रों में सक्रिय रूप से कार्य करने की सलाह दी तथा इन जिलों को विशेष प्राथमिकता देने का सुझाव दिया, साथ ही, उन्होंने राज्य स्तर से अधिकारियों की नियुक्ति कर उन्हें वित्तीय वर्ष की समाप्ति तक अपने प्रदर्शन में सुधार हेतु प्रोत्साहित करने की आवश्यकता पर बल दिया। अंत में, उन्होंने कोर ऋण-जमा अनुपात में वृद्धि के महत्व को भी रेखांकित किया।		बैंकों द्वारा माननीय वित्त मंत्री की सलाह पर विशेष जोर दिया गया, जिसमें सामाजिक, प्राथमिकता एवं गैर-प्राथमिकता वाले सभी क्षेत्रों में सक्रिय रूप से कार्य करने की बात कही गई थी। 01 नवम्बर को पलामू जिले के सभी बैंकों के नोडल अधिकारियों की बैठक हुई, जिसमें एसएलबीसी ने भाग लिया। बैठक में प्रति व्यक्ति आय और सीडी रेशियो बढ़ाने हेतु रोडमैप तैयार कर कार्य करने की बात कही गयी। सितंबर 2025 में सीडी रेशियो बढ़कर 37.24% हुआ, जिसे मार्च 2026 तक 40% तक पहुंचाने का संकल्प लिया गया।
10	CNT/SPT अधिनियम हेतु	श्री रोशन चौधरी (वरिष्ठ प्रबंधक, एसएलबीसी)	CNT/SPT अधिनियम राज्य में ऋण प्रवाह की एक प्रमुख बाधा बने हुए हैं। भूमि को बंधक न रख पाने के कारण न केवल बड़े उद्योगों को ऋण देना कठिन है, बल्कि खुदरा आवास ऋण का विस्तार भी बैंकों के लिए एक चुनौती बन चुकी है। परिणामस्वरूप, जिस भूमि पर बड़े उद्योग स्थापित होने चाहिए थे, उसका उपयोग केवल छोटे कारोबार, जैसे नर्सरी आदि, तक ही सीमित रह गया है।	राज्य सरकार	इस संबंध में एसएलबीसी ने पत्र के माध्यम से राज्य सरकार को जानकारी भेज दी है, ताकि आवश्यक निर्णय और कार्रवाई समय पर की जा सके।
11	केसीसीसी ऋण की सीमा बढ़ाव हेतु	श्री रोशन चौधरी (वरिष्ठ प्रबंधक, एसएलबीसी)	LPC/भूमि कब्जा प्रमाण पत्र: वर्तमान में झारखंड में बैंकों द्वारा बिना LPC के केवल ₹1 लाख तक का केसीसी ऋण स्वीकृत किया जा रहा है। राज्य सरकार से अनुरोध है कि इस सीमा को बढ़ाकर ₹2 लाख किया जाए, ताकि किसानों को सहज रूप से ऋण उपलब्ध हो सके और कृषि विकास को प्रोत्साहन मिले। उल्लेखनीय है कि भारतीय रिजर्व बैंक के निर्णय के अनुसार बिना गारंटी के ₹2 लाख तक का ऋण प्रदान करने की अनुमति है।	राज्य सरकार	एसएलबीसी ने इस विषय का जानकारी पत्र के माध्यम से राज्य सरकार को भेज दी है। पत्र में संबंधित जानकारी स्पष्ट रूप से उल्लिखित है ताकि आवश्यक कार्रवाई समय पर की जा सके। राज्य सरकार को सूचना प्राप्त हो चुकी है और प्रक्रिया जारी है।
12	रजिस्टार/सब-रजिस्टार के साथ चार्ज की नोटिंग हेतु	श्री रोशन चौधरी (वरिष्ठ प्रबंधक, एसएलबीसी)	रजिस्टार/सब-रजिस्टार के साथ चार्ज की नोटिंग: बैंकों के पास बंधक रखी जाने वाली प्रत्येक संपत्ति पर बैंक के चार्ज/अधिकार को ऑनलाइन नोटिंग यांदि रजिस्टार अथवा सब-रजिस्टार कार्यालय के माध्यम से सुनिश्चित की जाए तो इससे पारदर्शिता में वृद्धि होगी। भारत सरकार के Digital India Land Record Modernization Program (DILRMP) के निर्देशों का पालन करते हुए यदि एनआईसी एवं भू-निबंधन निदेशालय इस दिशा में ठोस पहल करें तो धोखाधड़ी के मामलों में उल्लेखनीय कमी लाई जा सकेगी।	राज्य सरकार	इस संबंध में एसएलबीसी ने पत्र के माध्यम से राज्य सरकार को जानकारी भेज दी है, ताकि आवश्यक निर्णय और कार्रवाई समय पर की जा सके।
13	स्कूली पाठ्यक्रम में वित्तीय साक्षरता	श्री रोशन चौधरी (वरिष्ठ प्रबंधक, एसएलबीसी)	स्कूली पाठ्यक्रम में वित्तीय साक्षरता: भारतीय रिजर्व बैंक ने उप-समिति की बैठक में अवगत कराया कि वित्तीय साक्षरता से संबंधित 70 अध्यायों में से 37 अध्याय स्कूल पाठ्यक्रम में सम्मिलित किए जा चुके हैं। राज्य सरकार से अपेक्षा है कि शेष अध्यायों को भी यथाशीघ्र पाठ्यक्रम में शामिल किया जाए, जिससे विद्यार्थियों में वित्तीय जागरूकता को और अधिक सुदृढ़ किया जा सके।	राज्य सरकार	इस संबंध में एसएलबीसी ने पत्र के माध्यम से राज्य सरकार को जानकारी भेज दी है, ताकि आवश्यक निर्णय और कार्रवाई समय पर की जा सके। इस संबंध में एसएलबीसी द्वारा पश्चिम सिंहभूम जिले का उन समा बैंकों का, जिनका ऋण-जमा अनुपात (सीडी रेशियो) 40% से कम है, 7 अक्टूबर को पत्र के माध्यम से सूचित किया गया। पत्र में बैंकों को सीडी रेशियो बढ़ाने के निर्देश दिए गए और उनसे अपेक्षा की गई कि वे ऋण वितरण में तेजी लाकर निर्धारित लक्ष्य की प्राप्ति सुनिश्चित करें। इस संबंध में नाबार्ड द्वारा बताया गया की जिन जिलों में CD अनुपात व 40% से कम है, जिला विकास प्रबंधक लगातार DLCC में CD अनुपात व CD अनुपात व CD अनुपात उपसमिति बैठकों की समीक्षा कर रहे हैं। जिला विकास प्रबंधक (डीडीएम), कम CD अनुपात वाले बैंकों के प्रदर्शन की बारीकी से निगरानी व उपयुक्त उपायों को प्रोत्साहित कर रहे हैं।
14	40% से कम ऋण-जमा अनुपात वाले जिलों	श्री रोशन चौधरी (वरिष्ठ प्रबंधक, एसएलबीसी)	सदन में 40% से कम ऋण-जमा अनुपात वाले जिलों पर चर्चा हुई। अवगत कराया गया कि जून 2025 तिमाही तक राज्य के 06 जिलों का ऋण-जमा अनुपात 40% से नीचे है, जिनमें पश्चिम सिंहभूम का अनुपात सबसे कम मात्र 13% है। पश्चिम सिंहभूम के अग्रणी जिला प्रबंधक ने सदन को अवगत कराया कि 30 जून तक जिले में जमा राशि में तिमाही दर तिमाही वृद्धि ₹770 करोड़ (1.99%) रही, जबकि अग्रिम में वृद्धि ₹80 करोड़ (1.52%) रही, जो मार्च 2025 तिमाही की तुलना में है। उन्होंने कहा कि जमा राशि में अधिक वृद्धि के कारण जिले के ऋण-जमा अनुपात में अपेक्षित सुधार नहीं हो पा रहा है। उन्होंने आगे बताया कि पिछले तीन वर्षों के आँकड़ों के अनुसार वित्त वर्ष 2022-23 की जून तिमाही में ऋण-जमा अनुपात 7.85% था, जो जून 2025 तक बढ़कर 13.43% हो गया है। तथापि, भारी जमा वृद्धि के कारण सीडी अनुपात अभी भी अपेक्षाकृत कम बना हुआ है। इस पर भारतीय रिजर्व बैंक के क्षेत्रीय निदेशक ने पश्चिम सिंहभूम जिले को नाबार्ड के साथ बैठक कर कृषि क्षेत्र में वित्तपोषण की संभावनाएँ तलाशने की सलाह दी। उन्होंने अन्य सभी एलडीएम जिनका ऋण जमा अनुपात 40% से नीचे है उन्हें भी नाबार्ड के साथ बैठक आयोजित करने तथा अग्रिम वृद्धि एवं सीडी अनुपात सुधार के लिए उपयुक्त रणनीति तैयार करने का आग्रह किया। माननीय वित्त मंत्री ने एसएलबीसी को यह सलाह दी कि वे पश्चिम सिंहभूम जिले में ऋण-जमा अनुपात की स्थिति खराब रहने वाले सभी बैंकों को पत्र जारी करें।	एसएलबीसी, नाबार्ड, पश्चिम सिंहभूम सहित सभी जिले, जहाँ ऋण-जमा अनुपात 40% से कम है	डीडीएम भी पीएमईजीपी, एआईएफ, एफपीओ फाइनैसिंग आदि जैसी योजनाओं के माध्यम से क्रेडिट बढ़ोत्तरी के लिए प्रयास कर रहे हैं। नाबार्ड, क्षेत्रीय कार्यालय परियोजना कार्यान्वयन एजेंसियों (PIAs) के समन्वय में, वाडी और वाटरशेड के परियोजना क्षेत्रों में क्रेडिट लिंकेज में आगे बढ़ने हेतु बैंकिंग योजना तैयार की जा रही है। बैंकिंग योजना संबंधित परियोजना क्षेत्रों में बैंकों के साथ साझा की जाएगी। क्षेत्रीय कार्यालय उन
15	एनपीए की समस्या हेतु	श्री मदन मोहर बरियार (अध्यक्ष, जेआरजी बैंक)	जेआरजी बैंक के अध्यक्ष ने सदन में भारी एनपीए की समस्या पर प्रकाश डाला। उन्होंने बताया कि सर्टिफिकेट मामलों में डिफॉल्टरों को वारंट/समन जारी नहीं किए गए हैं तथा SARFAESI मामलों में जिला मजिस्ट्रेट/उपायुक्त को अनुमति के अंतर्गत बड़ी संख्या में प्रकरण लंबित हैं। उन्होंने राज्य सरकार से अनुरोध किया कि डिफॉल्टरों के विरुद्ध वारंट/समन शीघ्र जारी किए जाएं और जिला मजिस्ट्रेट/उपायुक्त के पास लंबित मामलों का शीघ्र निपटारा किया जाए। अध्यक्ष ने कहा कि यदि इन दोनों बिंदुओं पर समयबद्ध कार्रवाई की जाती है तो राज्य में बैंकों की एनपीए स्थिति में उल्लेखनीय सुधार होगा। माननीय वित्त मंत्री ने इस विषय को कार्यवाही का हिस्सा बनाकर वित्त विभाग को उपलब्ध कराने का सुझाव दिया। साथ ही, उन्होंने वित्त विभाग के विशेष सचिव से अनुरोध किया कि वे उन जिलों के प्रमाणपत्र अधिकारियों को आमंत्रित करें, जहाँ सर्वाधिक मामले लंबित हैं, तथा बैंकों के साथ बैठक कर आवश्यक कार्रवाई सुनिश्चित करें।	- राज्य सरकार	इस संबंध में एसएलबीसी द्वारा दिनांक 14 अक्टूबर को बैठक की कार्यवृत्त (Minutes) के साथ-साथ एक पत्र भी राज्य सरकार को ईमेल के माध्यम से प्रेषित कर सूचना साझा कर दी गई है, ताकि आवश्यक कार्रवाई सुनिश्चित की जा सके।

राज्य स्तरीय बैंकर्स सांभेति, झारखंड की 92 वीं त्रैमासिक (जून 2025) समीक्षा बैठक की कृत कार्यवाही (ATR)

16	एटीएम की संख्या में गिरावट हेतु	श्री रोशन चौधरी (वरिष्ठ प्रबंधक, एसएलबीसी)	सदन को अवगत कराया गया कि राज्य में एटीएम की संख्या में गिरावट दर्ज की गई है। मार्च 2025 की तुलना में जून 2025 तक एटीएम की संख्या में लगभग 3% की कमी आई है। यह भी बताया गया कि सर्वाधिक गिरावट भारतीय स्टेट बैंक में हुई है, क्योंकि वहाँ पुराने एटीएम को नए एटीएम से प्रतिस्थापित किया जा रहा है। भारतीय स्टेट बैंक के राज्य प्रमुख ने सूचित किया कि सेवा प्रदाता AGS को बदला जा रहा है और सितंबर 2025 तक राज्य में नए रीसाइक्लर एटीएम स्थापित कर दिए जाएंगे।	भारतीय स्टेट बैंक	एसबीआई द्वारा बताया गया की मूल रूप से बैंक द्वारा राज्य में एटीएम की संख्या में कोई कमी नहीं किया गया है। भारतीय स्टेट द्वारा ग्राहकों की सुविधा हेतु पुराने एटीएम को हटाकर नए एटीएम प्रतिस्थापित किये जा रहे हैं। राज्य में नए रीसाइक्लर एटीएम 30.09.2025 तक स्थापित कर दिये जाएंगे।
17	स्थायी बैंकिंग सेवाओं की संख्या में आई गिरावट हेतु	श्रीमती शिल्पी नेहा तिरकी (माननीय कृषि मंत्री, झारखंड सरकार)	माननीय कृषि मंत्री ने झारखंड राज्य में स्थायी बैंकिंग सेवाओं की संख्या में आई गिरावट पर जानकारी ली। उन्होंने कहा कि मार्च 2025 में बीसी की संख्या 63,324 थी, जो जून 2025 में घटकर 49,004 रह गई है। यह पिछली तिमाही की तुलना में 22.61% की कमी दर्शाता है। माननीय मंत्री को अवगत कराया गया कि यह गिरावट मुख्यतः फिनो पेमेंट्स बैंक के कारण हुई है। आगे बताया गया कि पिछली एसएलबीसी बैठक में यह चर्चा हुई थी कि फिनो पेमेंट्स बैंक के पास मार्च 2025 तिमाही में लगभग 20,000 निष्क्रिय बीसी थे, जिन्हें 80% तक कम करने की बैंक ने प्रतिबद्धता जताई थी। किंतु, जून 2025 तिमाही में बैंक ने अपने सभी स्थायी बीसी को अस्थायी बीसी के रूप में वर्गीकृत कर दिया है। फिनो पेमेंट्स बैंक के प्रतिनिधि ने सदन को अवगत कराया कि भारतीय रिज़र्व बैंक के निर्देशानुसार फिनो पेमेंट्स बैंक के सभी बीसी को फिक्स्ड बीसी के बजाय पार्ट-टाइम बीसी माना जाएगा। इसी कारण बैंक ने सभी बीसी को फिक्स्ड बीसी के स्थान पर पार्ट-टाइम बीसी के रूप में रिपोर्ट किया है। प्रतिनिधि ने आगे बताया कि बैंक ने जुलाई माह में पोर्टल से 7,200 निष्क्रिय बीसी हटाने का अनुरोध पहले ही कर दिया है। उन्होंने सदन को आश्चस्त किया कि 80-90% निष्क्रिय बैंकिंग संवाददाताओं को सक्रिय बीसी से प्रतिस्थापित करने की प्रगति आगामी एसएलबीसी बैठक में परिलक्षित होगी। माननीय कृषि मंत्री ने उल्लेख किया कि कुछ प्रमुख बैंकों जैसे कनारा बैंक, सेंट्रल बैंक ऑफ इंडिया और अन्य बैंक में स्थायी बैंकिंग संवाददाताओं की संख्या में आई गिरावट का प्रतिकूल प्रभाव अग्रिम प्रवाह, एनपीए वसूली एवं सीडी अनुपात पर भी पड़ रहा है। उन्होंने राज्य में बैंकिंग सेवाओं की पहुँच को सुदृढ़ करने हेतु एक विशेष कार्ययोजना तैयार करने का सुझाव युक्त बैंकों के राज्य प्रमुखों को दिया। माननीय मंत्री ने फिनो पेमेंट्स बैंक के उत्तर पर असंतोष व्यक्त करते हुए कहा कि इस विषय पर पिछली दो बैठकों से चर्चा चल रही है, किंतु बैंक ने जुलाई माह में अपने मुख्यालय को इस विषय पर सूचना दी, जो बैंक की अक्षमता को दर्शाता है।	फिनो पेमेंट बैंक एवं बैंक जिनके बीसी में गिरावट दर्ज हुई है	फिनो पेमेंट बैंक द्वारा बताया गया की हमारा बैंक मुख्यतः ग्रामीण क्षेत्रों में सक्रिय और सम्पत्ति बीसी (बिजनेस करिस्पॉन्डेंट्स) को जोड़ने पर बल देता है। हालांकि, कम ग्राहक आगमन के कारण कुछ बीसी निष्क्रिय हो जाते हैं। इस स्थिति को सुधारने हेतु बैंक नियमित प्रशिक्षण, पुनः संलग्नता अभियान और फील्ड विज़िट आयोजित करता है। हमारी टीम बीसी की समस्याओं का समाधान, लेनदेन सुविधा और निरंतर प्रेरणा पर कार्य करती है। साथ ही, कॉल सेंटर के माध्यम से इनबाउंड व आउटबाउंड कॉल द्वारा बीसी से संवाद कर उन्हें सक्रिय बनाए रखने के प्रयास किए जाते हैं। बंद या निष्क्रिय बीसी पोइंट्स पर नए बीसी नियुक्त किए जाते हैं ताकि ग्राहक सेवाएँ ब्राह्मित न हों। इस प्रयास से वित्तीय समावेशन और बैंक का व्यावसायिक प्रवाह निरंतर बना हुआ है।
18	गुरुजी क्रेडिट कार्ड योजना हेतु	श्रीमती शिल्पी नेहा तिरकी (माननीय कृषि मंत्री, झारखंड सरकार)	सदन को अवगत कराया गया कि गुरुजी क्रेडिट कार्ड योजना के अंतर्गत बैंकों को कुल 3,894 आवेदन प्राप्त हुए, जिनमें से 1,381 आवेदन स्वीकृत किए गए, 1,428 आवेदन लंबित हैं तथा 1,085 आवेदन अस्वीकृत कर दिए गए। माननीय कृषि मंत्री ने सुझाव दिया कि 'गुरुजी क्रेडिट कार्ड योजना' वर्ष 2024 में तैयार की गई थी और संभव है कि इसमें सरकार की ओर से कुछ कमियाँ रह गई हों। अतः बैंकों द्वारा राज्य सरकार को फीडबैक प्रदान किया जाना आवश्यक है। उन्होंने प्रस्ताव किया कि इस योजना की समीक्षा हेतु 9 अग्रणी बैंकों के साथ एक बैठक आयोजित की जाए तथा माननीय वित्त मंत्री, कृषि मंत्री और मुख्य सचिव को इस संबंध में पत्र प्रेषित किया जाए। माननीय वित्त मंत्री ने 'गुरुजी क्रेडिट कार्ड योजना' के अंतर्गत बैंकों के प्रदर्शन पर असंतोष व्यक्त किया। उन्होंने कहा कि इस योजना का मूल उद्देश्य राज्य सरकार को 100% गारंटी के साथ छात्रों को उच्च शिक्षा उपलब्ध कराना है। उन्होंने आगे अवगत कराया कि राज्य सरकार बैंकों में सरकारी जमा राशि रखने हेतु एक मानदंड निर्धारित कर रही है, जिसमें 'गुरुजी क्रेडिट कार्ड योजना' के अंतर्गत बैंकों का प्रदर्शन भी एक प्रमुख मानदंड होगा। जेआरजी बैंक के चेयरमैन ने सदन को अवगत कराया कि वर्तमान में केवल NAAC से मान्यता प्राप्त छात्र ही 'गुरुजी क्रेडिट कार्ड योजना' के अंतर्गत आवेदन कर सकते हैं। उन्होंने सुझाव दिया कि अनेक अन्य उत्कृष्ट कॉलेज, जिन्हें NAAC से मान्यता प्राप्त नहीं है, उन्हें भी इस योजना के दायरे में शामिल करने पर विचार किया जाना चाहिए।	समस्त बैंक, राज्य सरकार एवं एसएलबीसी	इस संबंध में एसएलबीसी ने शिक्षा विभाग को पत्र भेजकर बैठक का अनुरोध किया। विभाग ने 30 अक्टूबर को एसएलबीसी और सभी 9 बैंकों के साथ बैठक आयोजित की, जिसमें ऋण संबंधित समस्याओं पर भी चर्चा हुई। इस बैठक की रिपोर्ट और मिनाट्स माननीय वित्त मंत्री, कृषि मंत्री एवं मुख्य सचिव को मेल के माध्यम से भेजी दी गई है। बैंकों और विभाग ने योजना में सुधार के लिए सहयोग बढ़ाने का आश्वासन दिया है।
19	केसीसी के अंतर्गत राज्य की उपलब्धि हेतु	श्रीमती शिल्पी नेहा तिरकी (माननीय कृषि मंत्री, झारखंड सरकार)	श्रीमती शिल्पी नेहा तिरकी ने सदन से जानना चाहा कि वर्ष की शुरुआत में वित्तीय वर्ष हेतु किसान क्रेडिट कार्ड का लक्ष्य 25 लाख तय किया गया था। इस पर उन्होंने प्रश्न किया कि अगस्त 2025 तक केसीसी के अंतर्गत राज्य की उपलब्धि क्या है तथा राज्य में केसीसी का औसत आकार कितना है?	एसएलबीसी	सितंबर 2025 तक बैंकों द्वारा राज्य में कुल 13,51,162 किसान क्रेडिट कार्ड (केसीसी) जारी किए गए हैं, जिनकी कुल राशि ₹8,657 करोड़ है। प्रति केसीसी औसत राशि लगभग ₹64,000 रही है।
20	किसान क्रेडिट कार्ड ऋणों के अंतर्गत सुधार हेतु	श्रीमती शिल्पी नेहा तिरकी (माननीय कृषि मंत्री, झारखंड सरकार)	माननीय कृषि मंत्री ने आगे कहा कि राज्य के प्रमुख बैंक जैसे बैंक ऑफ इंडिया, भारतीय स्टेट बैंक और झारखंड राज्य ग्रामीण बैंक, जिन्हें झारखंड कृषि ऋण माफी योजना से सर्वाधिक लाभ प्राप्त हुआ है, उनके द्वारा ऋण वितरण अभी भी अपेक्षाकृत कम है। अतः बैंकों से अनुरोध किया गया कि वे किसान क्रेडिट कार्ड ऋणों के अंतर्गत सुधार हेतु अपने कारणां एवं रणनीतियों को स्पष्ट रूप से प्रस्तुत करें।	बैंक ऑफ इंडिया, भारतीय स्टेट बैंक, झारखंड राज्य ग्रामीण बैंक एवं अन्य बैंक	बैंकों द्वारा बताया गया की सभी शाखाएँ लाभार्थियों तक पहुँचकर माफ की गई राशि का पुनः वितरण कर रही हैं, ताकि वे इस धनराशि का पुनः उपयोग कृषि क्षेत्र में कर सकें। संबंधित विभाग को निर्देश दिया गया है कि वह इस क्षेत्र में वित्तपोषण व्यवस्था में सुधार लाने और किसानों को अधिक वित्तीय सहयोग प्रदान करने पर विशेष ध्यान केंद्रित करे।
21	स्केल ऑफ फाइनेंस हेतु	श्रीमती शिल्पी नेहा तिरकी (माननीय कृषि मंत्री, झारखंड सरकार)	श्रीमती शिल्पी नेहा तिरकी ने कहा कि राज्य में स्केल ऑफ फाइनेंस निर्धारित किया गया है, किन्तु बैंक किसानों को उससे कम वित्तपोषण कर रहे हैं, जिसके कारण एनपीए की स्थिति उत्पन्न हो रही है और यह राज्य के लिए चिंताजनक है। अतः उन्होंने अनुरोध किया कि बैंक स्पष्ट करें कि वे किसानों को स्केल ऑफ फाइनेंस से कम वित्तपोषण क्यों कर रहे हैं।	समस्त बैंक	बैंकों ने स्पष्ट किया कि वे किसानों को स्केल ऑफ फाइनेंस के आधार पर ही ऋण प्रदान कर रहे हैं। प्रत्येक आवेदन की समीक्षा संबंधित दिशा-निर्देशों के अनुसार की जाती है और वित्तपोषण में पारदर्शिता सुनिश्चित की जाती है। यदि किसी मामले में भिन्नता पाई जाती है, तो उसकी जाँच कर आवश्यक सुधार किए जाएंगे।
22	डेयरी एवं मत्स्यपालन के अंतर्गत किसान क्रेडिट कार्ड ऋण उपलब्ध हेतु	श्रीमती शिल्पी नेहा तिरकी (माननीय कृषि मंत्री, झारखंड सरकार)	माननीय कृषि मंत्री ने कहा कि बैंकों को डेयरी एवं मत्स्यपालन के अंतर्गत किसान क्रेडिट कार्ड ऋण उपलब्ध कराना आवश्यक है। इस पर उन्होंने अनुरोध किया कि डेयरी एवं मत्स्यपालन के अंतर्गत औसत ऋण आकार क्या है तथा अब तक इन क्षेत्रों में कितना वितरण किया गया है, इसकी जानकारी प्रस्तुत की जाए।	एसएलबीसी	झारखंड में सितंबर 2025 तक डेयरी आधारित गातावाधया हेतु 37,806 किसान क्रेडिट कार्ड खातों में ₹258.55 करोड़ वितरित किए गए हैं, जबकि मत्स्यपालन क्षेत्र में 11,376 खातों में ₹49.03 करोड़ का वितरण हुआ है। औसत ऋण आकार क्रमशः ₹68,388 (डेयरी) एवं ₹43,101 (मत्स्यपालन) है।
23	ई-केसीसी हेतु	श्रीमती शिल्पी नेहा तिरकी (माननीय कृषि मंत्री, झारखंड सरकार)	माननीय मंत्री ने सदन को अवगत कराया कि नाबार्ड ने ई-केसीसी पर एक सराहनीय पहल की है, जिसे यदि राज्य में लागू किया जाता है तो यह अत्यंत लाभकारी सिद्ध होगी। इसके माध्यम से केसीसी ऋणों की समग्र निगरानी संभव होगी तथा किसानों को समय पर ऋण स्वीकृति मिल सकेगी। उन्होंने नाबार्ड से अनुरोध किया कि ई-केसीसी प्लेटफॉर्म को अद्यतन स्थिति से सदन को अवगत कराया जाए।	नाबार्ड	इस संबंध में नाबार्ड द्वारा बताया गया की JSICB और घनबाव DCCB ने ई-केसीसी पोर्टल पर ऑनबोर्डिंग के लिए विपरीत समझौते को निष्कासित करने के लिए अपने बोर्ड की मजूरी प्राप्त कर ली है। JRGB उनके CBS पोर्टल के अंतर्गत e KCC पोर्टल को एकीकृत करने की संभावना का पता लगा रहा है। समझौते के निष्कासन पर, KCC पोर्टल के माध्यम से स्वीकृत किया जा सकता है।

राज्य स्तरीय बैकर्स सम्मेलन, झारखंड की 92 वीं त्रैमासिक (जून 2025) समीक्षा बैठक की कृत कार्यवाही (ATR)

24	राज्य सहकारी बैंक के मुख्य कार्यकारी अधिकारी की नियुक्ति हेतु	श्रीमती शिल्पी नेहा तिरकी (माननीय कृषि मंत्री, झारखंड सरकार)	माननीय मंत्री ने राज्य सहकारी बैंक के मुख्य कार्यकारी अधिकारी की नियुक्ति का मुद्दा उठाया। उन्होंने कहा कि राज्य सहकारी बैंक की भूमिका अत्यंत महत्वपूर्ण है और इस कारण वहां सीईओ की नियुक्ति होना नितांत आवश्यक है। इस संदर्भ में उन्होंने भारतीय रिजर्व बैंक से सीईओ की नियुक्ति के संबंध में जानकारी मांगी। श्रीमती शिल्पी नेहा तिरकी ने राज्य सहकारी बैंक के सीईओ को बैठक में अनुपस्थिति पर असंतोष व्यक्त किया। उन्होंने कहा कि पिछली एसएलबीसी बैठक में भी सीईओ उपस्थित नहीं थे, जिससे बैठक की महत्ता प्रभावित हो रही है। उन्होंने आगे कहा कि राज्य में LAMPS और PACS का वित्तपोषण राज्य सहकारी बैंक पर निर्भर करता है और इन संस्थाओं का कंप्यूटरीकरण किया जा रहा है, किंतु किसानों तक इसका लाभ नहीं पहुंच पा रहा है। उन्होंने सभी हितधारकों से यह जानना चाहा कि राज्य सहकारी बैंक की भूमिका को कैसे सुदृढ़ किया जाए तथा इसके सीईओ की नियुक्ति जैसे महत्वपूर्ण विषय का समाधान किस प्रकार किया जाएगा। उन्होंने यह भी जोड़ा कि एसएलबीसी की बैठक केवल औपचारिकता भर नहीं होनी चाहिए। बैठक में गणमान्य व्यक्तियों द्वारा की गई चर्चा को सभी हितधारकों द्वारा गंभीरता से लिया जाना चाहिए और उस पर एक्शन टेकन रिपोर्ट के माध्यम से रिपोर्ट प्रस्तुत की जानी चाहिए। उन्होंने आगे कहा कि लगभग 3-4 माह पूर्व उन्होंने राज्य सहकारी बैंक को एक पत्र लिखा था, किंतु विभाग को अब तक बैंक की ओर से कोई उत्तर प्राप्त नहीं हुआ है। इस पर उन्होंने जानना चाहा कि राज्य सहकारी बैंक के विरुद्ध क्या कार्रवाई की जा सकती है। भारतीय रिजर्व बैंक के क्षेत्रीय निदेशक ने माननीय मंत्री को अवगत कराया कि आरबीआई के पास PRAVAAH नामक एक पोर्टल है, जिस पर राज्य सहकारी बैंकों को सीईओ नियुक्ति हेतु आवेदन कम-से-कम तीन माह पूर्व करना आवश्यक है। साथ ही, एक से अधिक उम्मीदवारों के आवेदन प्रस्तुत किए जाने चाहिए, क्योंकि यदि केवल एक ही आवेदन प्रस्तुत किया जाता है तो उसे अस्वीकृत कर दिया जाता है। उन्होंने बताया कि इस बार भी राज्य सहकारी बैंक द्वारा केवल एक ही आवेदन प्रस्तुत किया गया था।	झारखंड राज्य सहकारी बैंक एवं नाबार्ड	इस संबंध में नाबार्ड द्वारा बताया गया कि नाबार्ड लक्षित कार्यकलापों के माध्यम से JSCB को सुदृढ़ करने में महत्वपूर्ण भूमिका निभा रहा है। इसके अल्पकालिक/दीर्घकालिक पुनर्वित्त के तहत, नाबार्ड सुनिश्चित करता है कि सहकारी बैंकों को सुलभ और निर्धारित समय पर क्रेडिट उपलब्ध हो व महत्वपूर्ण फसल अवधि के दौरान किसानों का समर्थन करें। नाबार्ड पहले चरण में 1500 पेसा/लैप्स और दूसरे चरण में 1297 पेसा/लैप्स के कम्प्यूटरीकृत करने में समर्थन देने के अलावा उनकी दक्षता, पारदर्शिता और व्यापक वित्तीय पारिस्थितिकी योजना के साथ एकीकरण को बढ़ावा दे रहा है। नाबार्ड उच्च स्तरीय समिति की बैठक में समय-समय पर सहकारी बैंक के कार्यों की समीक्षा और निगरानी करता है। इसके अलावा, नाबार्ड विशेष पुनर्वित्त सुविधा के तहत दुनिया की सबसे बड़ी अनाज भंडारण योजना के अंतर्गत गोदामों के निर्माण के लिए भी सहायता प्रदान करता है।
25	ब्लॉक स्तर पर विशेष शिविर आयोजित करने हेतु	श्रीमती शिल्पी नेहा तिरकी (माननीय कृषि मंत्री, झारखंड सरकार)	माननीय कृषि मंत्री ने सुझाव दिया कि राज्यभर में सितंबर माह के दौरान ब्लॉक स्तर पर विशेष शिविर आयोजित किए जाएं। इन शिविरों में वित्तीय समावेशन (FI), किसान क्रेडिट कार्ड के साथ-साथ झारखंड कृषि ऋण माफ़ी योजना के प्रति जागरूकता, छात्रों हेतु संयुक्त खाता खोलने जैसी गतिविधियाँ शामिल की जाएं। इसके लिए एक विस्तृत कार्ययोजना/कार्यक्रम-तालिका तैयार की जानी चाहिए, जिसमें उपरोक्त सभी बिंदुओं को समाहित किया जाए।	एसएलबीसी, समस्त एलडीएम एवं बैंक	माननीय कृषि मंत्री के सुझावानुसार एसएलबीसी ने 15 सितंबर से 15 अक्टूबर तक झारखंड के सभी ब्लॉकों में "परस्पर सहयोग" नामक विशेष शिविर आयोजित किए। इन शिविरों में ग्रामीण और शहरी दोनों क्षेत्रों के ब्लॉकों को शामिल किया गया। अभियान का मुख्य उद्देश्य विद्यार्थियों के लिए नो-फ्रिल खाता खोलना, झारखंड कोष एवं ऋण माफ़ी योजना की जागरूकता बढ़ाना, केसीसी फसल ऋण पर 0% ब्याज योजना की जानकारी देना और नए केसीसी, पशुपालन व मछली पालन ऋण स्वीकृति प्रदान करना था। साथ ही सामाजिक सुरक्षा योजनाओं में नामांकन और किसान उत्पादक संगठनों को वित्तीय सहायता भी प्रदान की गई। सभी ब्लॉकों ने इस अभियान में सक्रिय भागीदारी दिखाई।
26	एफपीओ हेतु	श्रीमती शिल्पी नेहा तिरकी (माननीय कृषि मंत्री, झारखंड सरकार)	श्रीमती शिल्पी नेहा तिरकी ने कहा कि बैंकों के प्रशिक्षण से संबंधित विषय, विशेषकर एफपीओ (FPO) के संदर्भ में, एसएलबीसी की उप-समिति को बैठक में चर्चा के लिए आया था। इस पर उन्होंने आग्रह किया कि इसके लिए एक कार्ययोजना तैयार की जाए, क्योंकि राज्य का फोकस एफपीओ को बढ़ावा देने पर है। यदि इस संबंध में कृषि विभाग से किसी प्रकार की सहायता अपेक्षित हो तो उसे भी अवगत कराया जा सकता है।	नाबार्ड एवं राज्य सरकार	इस संबंध में नाबार्ड द्वारा बताया गया कि जिला विकास प्रबंधक, क्षेत्रीय कार्यालय के माध्यम से "प्रखण्ड स्तरीय परस्पर सहयोग अभियान" के तहत एफपीओ आवेदन पत्रों के प्रचार में SLBC का समर्थन किया है। नाबार्ड प्रसिद्ध संस्थानों (IIM रांची, XLRI) के साथ एफपीओ एक्सेलरेटर कार्यक्रम के तहत सदस्यता और व्यापार टर्नओवर के संदर्भ में FPOs को जारी रखने के समर्थन पर चर्चा की जा रही है।
27	ऋण उपलब्ध कराने हेतु	श्रीमती शिल्पी नेहा तिरकी (माननीय कृषि मंत्री, झारखंड सरकार)	अंत में माननीय मंत्री ने बैंकों को सलाह दी कि वे ज़रूरतमंदों को सही तरीके से तथा समय पर वित्तपोषण सुनिश्चित करें। उन्होंने आगे कहा कि जहाँ देश की प्रति व्यक्ति आय लगभग ₹8,000 है, वहीं झारखंड राज्य की प्रति व्यक्ति आय लगभग ₹7,000 है। ऐसे में यह और भी आवश्यक हो जाता है कि बैंक राज्य में ज़रूरतमंदों के वित्तपोषण पर विशेष ध्यान दें।	समस्त बैंक	बैंकों ने माननीय मंत्री के सुझाव का समर्थन करते हुए आश्वासन दिया कि वे झारखंड राज्य में ज़रूरतमंदों को समय पर और उचित तरीके से वित्तपोषण सुनिश्चित करेंगे। बैंकों ने कहा कि वे राज्य की आर्थिक स्थिति को ध्यान में रखते हुए समावेशी वित्तीय सेवाओं को सुदृढ़ करने के लिए प्रतिबद्ध हैं।
28	फसल ऋण (केसीसी) के अंतर्गत वित्तपोषण पर अधिक ध्यान केंद्रित हेतु	श्री गौतम कुमार सिंह (मुख्य महाप्रबंधक, नाबार्ड)	माननीय कृषि मंत्री द्वारा राज्य में फसल ऋण स्वीकृति से संबंधित उठाए गए प्रश्न के उत्तर में नाबार्ड के मुख्य महाप्रबंधक ने बताया कि वित्तीय वर्ष 2025-26 के लिए राज्य में किसान क्रेडिट कार्ड ऋण का लक्ष्य 25,27,265 निर्धारित किया गया है। उन्होंने कहा कि झारखंड में खरीफ फसल प्रमुख रूप से बोई जाती है, इसलिए केसीसी ऋण वितरण के लिए पहली और दूसरी तिमाही अत्यंत महत्वपूर्ण हैं। इसके बावजूद जून 2025 तक राज्य की उपलब्धि मात्र 5.40% रही, जो 1,36,578 केसीसी ऋणों के बराबर है। उन्होंने आगे बताया कि डेयरी क्षेत्र में राज्य की स्थिति अपेक्षाकृत बेहतर है, जहाँ 5,100 केसीसी ऋण वितरित किए गए और औसत ऋण आकार लगभग ₹57,000 रहा, जबकि प्रमुख बैंकों का औसत ऋण आकार बहुत कम है। उन्होंने कहा कि एक्सिस बैंक का औसत ऋण आकार प्रति केसीसी लगभग ₹1,60 लाख है। श्री सिंह ने कहा कि राज्य सहकारी बैंक का प्रदर्शन राज्य के लिए चिंता का विषय है, जहाँ इस वर्ष केवल 0.25% लक्ष्य की पूर्ति हुई, जो ₹2.25 करोड़ की ऋण वितरण राशि के बराबर है। वहीं, डीसीसीबी का प्रदर्शन शून्य रहा। उन्होंने संबंधित बैंकों से अनुरोध किया कि वे अपने निर्धारित लक्ष्य की प्राप्ति हेतु प्रभावी रणनीतियाँ तैयार कर प्रस्तुत करें। नाबार्ड के मुख्य महाप्रबंधक ने आगे जानकारी दी कि वित्तीय वर्ष 2025-26 की पहली तिमाही में कुल कृषि ऋण वितरण की स्थिति फसल ऋण की तुलना में कुछ बेहतर रही है। 30.06.2025 तक राज्य ने कुल कृषि के अंतर्गत 12.31% लक्ष्य प्राप्त किया है, जो ₹4,410.67 करोड़ के कुल वितरण के बराबर है। उन्होंने बैंकों से आग्रह किया कि वे फसल ऋण (केसीसी) के अंतर्गत वित्तपोषण पर अधिक ध्यान केंद्रित करें ताकि वित्तीय वर्ष 2025-26 के निर्धारित लक्ष्य की पूर्ति सुनिश्चित की जा सके।	JSCB, DCCB एवं अन्य बैंक	नाबार्ड के मुख्य महाप्रबंधक द्वारा प्रस्तुत सुझावों का बैंकों ने समर्थन किया है और अधिकाधिक किसान क्रेडिट कार्ड (केसीसी) ऋण वितरित कर वित्तीय वर्ष 2025-26 के निर्धारित लक्ष्य की प्राप्ति सुनिश्चित करने की बात कही है। बैंकों ने आश्वासन दिया कि वे केसीसी वितरण पर विशेष ध्यान देंगे। हालांकि, झारखंड राज्य सहकारी बैंक (JSCB) एवं जिला केंद्रीय सहकारी बैंकों (DCCBs) द्वारा अब तक कोई प्रभावी रणनीति प्रस्तुत नहीं की गई है। नाबार्ड द्वारा पूर्व में इन बैंकों से रणनीति तैयार कर प्रस्तुत करने का अनुरोध किया गया था। उनसे शीघ्र कार्ययोजना प्रस्तुत करने का पुनः आग्रह किया गया है।
29	नाबार्ड द्वारा संचालित परियोजनाओं के अंतर्गत अधिक से अधिक वित्तपोषण करने हेतु	श्री गौतम कुमार सिंह (मुख्य महाप्रबंधक, नाबार्ड)	नाबार्ड के मुख्य महाप्रबंधक ने सदन को झारखंड राज्य में नाबार्ड द्वारा चलाए जा रहे विभिन्न पहल कार्यक्रमों की जानकारी दी। इसमें जलवायु आधारित कृषि गतिविधियाँ, चालू वित्तीय वर्ष के लिए चार आदिवासी विकास परियोजनाएँ, एक वाटरशेड परियोजना, तथा प्राकृतिक खेती को बढ़ावा देने संबंधी योजनाएँ शामिल हैं, जो भारत सरकार की प्राथमिकताओं में शामिल हैं। उन्होंने बताया कि नाबार्ड ने राज्य के लिए पाँच 'जीवा' परियोजनाओं को स्वीकृत किया है, जिसका उद्देश्य प्राकृतिक खेती को प्रोत्साहित करना है। श्री सिंह ने आगे कहा कि झारखंड राज्य लाह (LAC) एवं तसर खेती के लिए प्रसिद्ध है। उन्होंने जानकारी दी कि नाबार्ड खेती और हज़ारीबाग जिलों में Semi lata मॉडल आधारित लाह खेती को बढ़ावा दे रहा है, जो बैंकों के लिए वित्तपोषण का एक अच्छा अवसर है। उन्होंने बैंकों से आग्रह किया कि वे नाबार्ड द्वारा संचालित परियोजनाओं जैसे वाडी, वाटरशेड या एफपीओ के अंतर्गत अधिक से अधिक वित्तपोषण करें। इससे बैंकों को अपने ऋण-जमा अनुपात में वृद्धि करने का अवसर मिलेगा और चूँकि ये संगतन सामुदायिक आधारित हैं, इसलिए वसूली में भी किसी प्रकार की कठिनाई नहीं होगी।	समस्त बैंक	बैंकों ने नाबार्ड के मुख्य महाप्रबंधक द्वारा प्रस्तुत योजनाओं का समर्थन करते हुए वाडी, वाटरशेड, एफपीओ जैसी परियोजनाओं के अंतर्गत अधिक से अधिक ऋण देने की प्रतिबद्धता जताई है। उन्होंने कहा कि इन सामुदायिक आधारित परियोजनाओं से न केवल ऋण-जमा अनुपात में वृद्धि होगी, बल्कि वसूली भी सुगम होगी।
30	लाभार्थियों को working capital सीमा हेतु	श्री गौतम कुमार सिंह (मुख्य महाप्रबंधक, नाबार्ड)	नाबार्ड के मुख्य महाप्रबंधक ने बताया कि नाबार्ड, मत्स्य विभाग, भारत सरकार तथा झारखंड सरकार के समन्वय से हज़ारीबाग, रामगढ़, राँची और बोकारो जिलों के कुछ हिस्सों में Pearl Cluster का विकास कर रहा है। उन्होंने आगे कहा कि आने वाले वर्षों में नाबार्ड इन क्लस्टरों को बड़े स्वरूप में विकसित करने को प्रोत्साहित करेगा। उन्होंने बताया कि क्लस्टरों के विकास में बैंकों की भूमिका अत्यंत महत्वपूर्ण होगी, क्योंकि इन क्लस्टरों के लाभार्थियों को working capital सीमा की आवश्यकता होगी। उन्होंने यह भी बताया कि PEARL तथा अन्य मत्स्य गतिविधियों के लिए unit cost में प्राथमिक उपलब्ध कराया गया है, साथ ही, इस वर्ष लाह खेती के लिए Scale of Finance में शामिल किया गया है, जो हितधारकों की प्रमुख माँगों में से एक थी।	समस्त बैंक	बैंकों ने नाबार्ड के मुख्य महाप्रबंधक के सुझावों का समर्थन करते हुए PEARL क्लस्टर, मत्स्य पालन तथा लाह खेती जैसी गतिविधियों हेतु अधिक से अधिक ऋण उपलब्ध कराने की बात कही है। उन्होंने कहा कि इन क्षेत्रों में कार्यशील पूँजी की आवश्यकता को देखते हुए बैंक पूर्ण सहयोग देंगे, जिससे ग्रामीण आजीविका में वृद्धि हो सके।

राज्य स्तरीय बैकर्स सामंति, झारखंड को 92 वें त्रैमासिक (जून 2025) समीक्षा बैठक को कृत कार्यवाही (ATR)

31	ग्राम पंचायत स्तर पर चल रहे तीन माह के सैचुरेशन अभियान हेतु	श्री प्रेम रंजन प्रसाद सिंह (क्षेत्रीय निदेशक, भारतीय रिजर्व बैंक)	श्री प्रेम रंजन प्रसाद सिंह ने ग्राम पंचायत स्तर पर चल रहे तीन माह के सैचुरेशन अभियान के बारे में जानकारी दी। उन्होंने बताया कि इस अभियान का मुख्य उद्देश्य उन सभी लोगों को बैंकिंग सुविधा के दायरे में लाना है जो अब तक इससे वंचित हैं। भारतीय रिजर्व बैंक के क्षेत्रीय निदेशक ने आगे कहा कि चल रहे विशेष अभियान का उद्देश्य योजनाओं के माध्यम से लोगों के जीवन में सकारात्मक बदलाव लाना है और बैंकों के पास भी लोगों से जुड़ने का यह सुनहरा अवसर है। श्री सिंह ने आगे कहा कि बैंक और एलडीएम को अपने क्षेत्र के लोगों के भविष्य को बदलने पर ध्यान केंद्रित करना चाहिए। उन्होंने आग्रह किया कि ग्राम पंचायत स्तर पर अधिकतम पात्र लोगों को योजनाओं के अंतर्गत नामांकित करने के उद्देश्य से शिविरों का आयोजन किया जाए।	समस्त बैंक एवं एलडीएम	बैंकों ने ग्राम पंचायत स्तर पर चल रहे सैचुरेशन अभियान का पूर्ण समर्थन करते हुए यह संकल्प लिया है कि वे अधिक से अधिक पात्र व्यक्तियों को विभिन्न सरकारी योजनाओं से जोड़ेंगे। बैंकों ने कहा कि वे विशेष शिविरों के माध्यम से लोगों तक पहुँच बढ़ाएँ, ताकि सभी वंचित नागरिक बैंकिंग सेवाओं से लाभान्वित हो सकें।
32	जागरूकता कार्यक्रम आयोजित करने हेतु	श्री प्रेम रंजन प्रसाद सिंह (क्षेत्रीय निदेशक, भारतीय रिजर्व बैंक)	भारतीय रिजर्व बैंक के क्षेत्रीय निदेशक ने जानकारी दी कि आरबीआई राज्य में नियमित रूप से जागरूकता कार्यक्रम आयोजित कर रहा है। इन कार्यक्रमों में वित्तीय जागरूकता पहले के अलावा ग्राहकों को यह भी बताया जाता है कि किसी छोटे बैंक के किसी भी कारण से बैंड हो जाने की स्थिति में ₹5.00 लाख तक की जमा राशि का बीमा डीआईजीसी (DICGC) द्वारा प्रदान किया जाता है। उन्होंने आगे बताया कि भारतीय रिजर्व बैंक द्वारा आयोजित जागरूकता कार्यक्रमों में गुरुजी क्रेडिट कार्ड योजना के बारे में भी जानकारी दी जाती है। उन्होंने बताया कि पिछले वित्तीय वर्ष में आरबीआई ने 90 विद्यालयों में ऐसे 90 कार्यक्रम आयोजित किए, जिनमें छात्रों को वित्तीय पहलू और शिक्षा ऋण से संबंधित जानकारी प्रदान की गई। श्री सिंह ने जानकारी दी कि आरबीआई ने महिलाओं के लिए विशेष एक सप्ताह का कार्यक्रम भी आयोजित किया, जिसमें महिला उद्यमियों, गृहणियों तथा सेवा क्षेत्र में कार्यरत महिलाओं को योजनाओं, उनके अधिकारों और अन्य आवश्यक जानकारी से अवगत कराया गया। उन्होंने बैंकों से आग्रह किया कि इन कार्यक्रमों का उद्देश्य यह सुनिश्चित करना होना चाहिए कि हर व्यक्ति, चाहे वह कृषि कार्य में संलग्न हो या छोटे व्यवसाय में, विशेष रूप से ग्रामीण क्षेत्रों में, उन्हें उनके लिए चलाई जा रही सभी योजनाओं का लाभ उतकत पाहूच सकें।	समस्त बैंक एवं एलडीएम	बैंकों ने भारतीय रिजर्व बैंक द्वारा चलाए जा रहे जागरूकता कार्यक्रमों की सहायता करते हुए इन्हें ग्रामीण और वंचित वर्गों तक योजनाओं की जानकारी पहुँचाने का प्रभावी माध्यम बताया। उन्होंने संकल्प लिया कि वे इन अभियानों से सक्रिय रूप से जुड़कर किसानों, छात्रों, महिलाओं व छोटे व्यवसायियों तक योजनाओं का लाभ पहुँचाने में सहयोग करेंगे।
33	री-केवाईसी हेतु	श्री प्रेम रंजन प्रसाद सिंह (क्षेत्रीय निदेशक, भारतीय रिजर्व बैंक)	श्री सिंह ने बताया कि भारतीय रिजर्व बैंक ने एक पहल की है, जिसके अंतर्गत माननीय डिप्टी गवर्नर और कार्यकारी निदेशक ग्राम पंचायत स्तर पर जाकर तीन माह के सैचुरेशन अभियान का सकारात्मक प्रभाव सुनिश्चित कर रहे हैं। इस संदर्भ में माननीय डिप्टी गवर्नर ने ओरमांडी ग्राम पंचायत का दौरा किया, जहाँ 07-08 बैंकों के साथ बीसी भी उपस्थित थे। वहाँ लगभग 4,000 री-केवाईसी तथा अन्य सामाजिक सुरक्षा योजनाओं से संबंधित कार्य संपन्न हुआ, जो राज्य के लिए एक महत्वपूर्ण उपलब्धि रही। उन्होंने सभी बैंकों को इस उपलब्धि के लिए बधाई दी और बैंकों एवं एलडीएम से आग्रह किया कि वे शेष शिविरों का आयोजन भी इसी उत्साह के साथ करें ताकि सभी पात्र व्यक्तियों को योजनाओं का लाभ मिल सके।	समस्त बैंक एवं एलडीएम	बैंकों ने बताया कि वे इसी उत्साह और समर्पण के साथ आगे के शिविरों का आयोजन करेंगे, ताकि अधिक से अधिक लोग इस अभियान से जुड़ सकें और सामाजिक सुरक्षा योजनाओं का लाभ प्राप्त कर सकें। वे सभी पात्र व्यक्तियों तक सेवाएँ पहुँचाने के लिए प्रतिबद्ध हैं और अभियान का सफल बनाने में पूरी मेहनत करेंगे।
34	No Frill Account हेतु	श्री प्रेम रंजन प्रसाद सिंह (क्षेत्रीय निदेशक, भारतीय रिजर्व बैंक)	श्री सिंह ने बताया कि आरबीआई बैंक एवं एलडीएम को प्रचार सामग्री (फ्लायर्स) उपलब्ध कराई है और बैंकों व एलडीएम से आग्रह किया है कि वे आगामी शिविर के आयोजन का प्रभावी प्रचार करें। उन्होंने सुझाव दिया कि शिविर से 2-3 दिन पहले इसकी घोषणा की जाए, ताकि ग्रामीण क्षेत्रों के लोगों तक इसकी जानकारी पहुँच सके और वे इस शिविर का लाभ उठा सकें। माननीय कृषि मंत्री द्वारा उठाए गए बिंदु का उल्लेख करते हुए, जहाँ उन्होंने कहा था कि छात्रों के बैंक खाते उपलब्ध न होने के कारण छात्र सरकारी योजनाओं के विभिन्न लाभों से वंचित रह जाते हैं, श्री सिंह ने बताया कि आरबीआई ने 'मैजिक ऑफ फाइनेशियल लिटरेसी' के नाम से स्कूलों में 101 कार्यक्रम आयोजित किए हैं। इन कार्यक्रमों का उद्देश्य शिक्षा को रोचक बनाने के साथ साथ छात्रों को 20 से अधिक योजनाओं की जानकारी प्रदान करना है। श्री सिंह ने यह भी कहा कि इस 101 स्कूल कार्यक्रम का सकारात्मक पहलू यह रहा कि अधिकांश छात्र ने अपने बैंक खाते होने का बात बताई, फिर भी उन्होंने बैंकों से आग्रह किया कि वे शेष छात्रों के लिए बिना किसी शुल्क वाले खाते (No Frill Account) खोलें ताकि वे भी योजनाओं का लाभ प्राप्त कर सकें।	समस्त बैंक एवं एलडीएम	जबकि वे बैंकों ने बताया कि वे अधिक से अधिक बच्चों के लिए बिना शुल्क वाले खाते खोलने का प्रयास करेंगे ताकि सभी छात्र सरकारी योजनाओं का लाभ उठा सकें। वे ग्रामीण क्षेत्रों में प्रचार को और मजबूत करेंगे और सुनिश्चित करेंगे कि सभी बच्चे वित्तीय सेवाओं से जुड़ सकें, जिससे उनकी आर्थिक साक्षरता और सुरक्षा बेहतर हो सके।
35	तीन माह के सैचुरेशन अभियान हेतु	श्री प्रेम रंजन प्रसाद सिंह (क्षेत्रीय निदेशक, भारतीय रिजर्व बैंक)	भारतीय रिजर्व बैंक के क्षेत्रीय निदेशक ने चल रहे तीन माह के सैचुरेशन अभियान में राज्य के प्रदर्शन को जानकारी दी। उन्होंने बताया कि अभियान के 42वें दिन तक कुल 4,344 शिविर आयोजित किए जाने हैं, जिनमें से अब तक 50 प्रतिशत से अधिक शिविर सम्पन्न हो चुके हैं। उन्होंने बताया कि 50 प्रतिशत से अधिक शिविर सम्पन्न होने तक राज्य में 1,52,486 री-केवाईसी की प्रक्रिया पूरी की गई है, 50,000 से अधिक प्रधानमंत्री जनधन योजना खाते खोले गए हैं, 73,000 से अधिक प्रधानमंत्री जीवन ज्योति बीमा योजना, 1,23,000 से अधिक प्रधानमंत्री सुरक्षा बीमा योजना और 55,000 से अधिक खातों में नामित दर्ज पूरे किए गए हैं। उन्होंने कहा कि ये आंकड़े प्रभावशाली तो हैं, लेकिन लंबित री-केवाईसी के मुकाबले प्रदर्शन बहुत कम है। श्री सिंह ने आगे कहा कि HDFC बैंक का प्रदर्शन अत्यंत निराशाजनक है। उन्होंने बताया कि 50 प्रतिशत से अधिक शिविर सम्पन्न हो जाने के बावजूद, जहाँ बैंक के पास लगभग 2 लाख लंबित री-केवाईसी हैं, बैंक ने अब तक केवल 61 री-केवाईसी पूरे किए हैं। उन्होंने बैंक से आग्रह किया कि री-केवाईसी पहल को प्राथमिकता देते हुए इसे निर्धारित समय सीमा के भीतर पूरा करें। श्री सिंह ने सभी बैंकों और एलडीएम को यह भी सलाह दी कि जहाँ सुरक्षा से जुड़ी कोई समस्या न हो, वहाँ शिविरों का संचालन शाम 7 बजे तक जारी रखें ताकि ग्रामीण लोग अधिक संख्या में शिविरों में भाग ले सकें और इसका लाभ उठा सकें।	समस्त बैंक, एलडीएम एवं HDFC बैंक	दिनांक 31-10-2025 तक झारखंड में कुल 33,63,809 खातों का री-केवाईसी पूरा किया गया है। वहीं, एचडीएफसी बैंक ने अपने लंबित री-केवाईसी खातों में से लगभग 27% खातों का पुनः सत्यापन किया है। बैंकों ने 31-10-2025 तक पूरी तत्परता से अधिक से अधिक री-केवाईसी करने का आश्वासन भी दिया है।
36	ऋण-जमा अनुपात हेतु	श्री संदीप सिंह (विशेष सचिव, वित्त विभाग, झारखंड सरकार)	श्री सिंह ने कहा कि राज्य का ऋण-जमा अनुपात 51.32 प्रतिशत तक पहुँच गया है, जबकि राष्ट्रीय औसत लगभग 78 प्रतिशत है, जो राज्य और राष्ट्रीय औसत के बीच एक महत्वपूर्ण अंतर को दर्शाता है। उन्होंने बताया कि इस विषय पर बैंक और वित्त विभाग के साथ एक बैठक आयोजित की गई थी, जिसमें बैंकों द्वारा इसे 55 प्रतिशत तक पहुँचाने का प्रस्ताव रखा गया। श्री सिंह ने बैंकों से आग्रह किया कि वे मार्च 2026 तक ऋण-जमा अनुपात को 60 प्रतिशत तक बढ़ाने का प्रयास करें। साथ ही उन्होंने बैंकों को सलाह दी कि वे अपने जिलेवार प्रदर्शन की समीक्षा करें, पहचान प्रक्रिया के लिए एक सूक्ष्म कार्ययोजना तैयार करें और सुनिश्चित करें कि प्रत्येक बैंक का ऋण-जमा अनुपात राज्य के समग्र ऋण-जमा अनुपात में सुधार लाने में योगदान दे।	समस्त बैंक	बैंकों द्वारा बताया गया कि वे मार्च 2026 तक राज्य का ऋण-जमा अनुपात 60 प्रतिशत तक बढ़ाने के लिए पूरी मेहनत करेंगे। वे जिलेवार प्रदर्शन की समीक्षा करेंगे और एक सूक्ष्म कार्ययोजना तैयार कर आवश्यक कदम उठाएँगे, ताकि राज्य का समग्र ऋण-जमा अनुपात सुधार सके और राष्ट्रीय औसत के करीब पहुँच सके।
37	सर्टिफिकेट मामलों तथा SARFAESI मामलों हेतु	श्री संदीप सिंह (विशेष सचिव, वित्त विभाग, झारखंड सरकार)	वित्त विभाग के विशेष सचिव ने झारखंड राज्य में बैंकों द्वारा एनपीए वसूली के मुद्दे पर चर्चा करते हुए बताया कि वित्त विभाग संबंधित हितधारकों को सर्टिफिकेट मामलों तथा SARFAESI मामलों के त्वरित निपटान के लिए आवश्यक दिशा-निर्देश प्रदान करेगा।	वित्त विभाग, झारखंड सरकार	इस संबंध में एसएलबीसी द्वारा दिनांक 14 अक्टूबर को बैठक को कार्यवृत्त (Minutes) के साथ-साथ एक पत्र भी राज्य सरकार को ईमेल के माध्यम से प्रेषित कर सूचना साझा कर दी गई है, ताकि आवश्यक कार्रवाई सुनिश्चित की जा सके।
38	स्वयं सहायता समूहों हेतु	श्री संदीप सिंह (विशेष सचिव, वित्त विभाग, झारखंड सरकार)	श्री संदीप सिंह ने कहा कि राज्य में प्राथमिकता क्षेत्र के अंतर्गत स्वयं सहायता समूहों को वित्तपोषण को पहुँच संतोषजनक स्थिति में है, किंतु प्रति स्वयं सहायता समूह खाते में वितरित राशि की दृष्टि से झारखंड अन्य राज्यों की तुलना में पीछे है। उन्होंने बैंकों से आग्रह किया कि वे स्वयं सहायता समूहों के प्रति खाते में वित्तपोषण की राशि बढ़ाने पर विशेष ध्यान केंद्रित करें।	समस्त बैंक	बैंकों द्वारा यह भी महसूस किया गया कि अन्य राज्यों की अपेक्षा झारखंड में स्वयं सहायता समूहों का औसत कम है, जिसे बढ़ाने के लिए कैप, आउटरीच और अन्य माध्यमों से जागरूकता एवं सक्रियता बढ़ाने की दिशा में प्रयास किए जा रहे हैं।
39	बैंकिंग सुविधाविहीन ग्रामीण केंद्रों हेतु	श्री संदीप सिंह (विशेष सचिव, वित्त विभाग, झारखंड सरकार)	श्री सिंह ने सदन को अवगत कराया कि पूर्वी क्षेत्रीय परिषद में बैंकिंग सुविधाविहीन ग्रामीण केंद्रों के विषय पर एक बैठक आयोजित की गई थी और इस संदर्भ में सभी बैंकों को आवश्यक पत्र जारी किया गया था। उन्होंने बताया कि झारखंड राज्य में अनेक ऐसे स्थल हैं जहाँ 5-10 किलोमीटर के दायरे में कोई बैंकिंग सुविधा उपलब्ध नहीं है, तथा कुछ स्थान ऐसे भी हैं जहाँ 10 किलोमीटर के दायरे में कोई बैंकिंग सुविधा उपलब्ध नहीं है। श्री सिंह ने आगे बताया कि एसएलबीसी तथा आसपास कार्यरत बैंकों के माध्यम से ऐसे केंद्रों की स्वीकृति के लिए अनुरोध भेजा गया है तथा उन्होंने आवश्यकता कि परिसर से संबंधित कठिनाइयों या अन्य समस्याओं की स्थिति में बैंक जिला प्राधिकरण और वित्त विभाग को सूचित कर सकते हैं। उन्होंने बैंकों से आग्रह किया कि वे 5 किलोमीटर से अधिक दायरे वाले बैंकिंग सुविधाविहीन केंद्रों को प्राथमिकता के आधार पर कवर करें और योजना बनाकर अगली बैठक में ठोस प्रस्ताव प्रस्तुत करें ताकि इस दिशा में प्रभावी चर्चा की जा सके।	समस्त बैंक	बैंकों ने कहा कि उन्हें एसएलबीसी द्वारा जिन क्षेत्रों में शाखाएँ खोलनी हैं, उनकी जानकारी प्राप्त हो चुकी है और वे शीघ्र ही शाखाएँ खोलने की दिशा में कार्य करेंगे। हालाँकि, अब तक की प्रगति अपेक्षाकृत धीमी रही है। बैंकों ने आश्वासन दिया कि वे इस कार्य में तेजी लाकर बैंकिंग सुविधाविहीन क्षेत्रों को प्राथमिकता देंगे।

राज्य स्तरीय बैकर्स सामंतेत, झारखंड को 92 वें त्रैमासिक (जून 2025) समीक्षा बैठक को कृत कार्यवाही (ATR)

40	IFMS से जुड़ने हेतु	श्री संदीप सिंह (विशेष सचिव, वित्त विभाग, झारखंड सरकार)	वित्त विभाग के विशेष सचिव ने सदन को बैंकों में जमा सरकारी धनराशि के संबंध में जानकारी दी। उन्होंने बताया कि जिलों और बैंकों में सरकारी खातों तथा उन खातों में जमा राशि का विवरण प्राप्त करने हेतु IFMS से जुड़ने के लिए फरवरी-मार्च 2025 में एक अभ्यास शुरू किया गया था। उन्होंने झारखंड राज्य सहकारी बैंक, धनबाद केंद्रीय सहकारी बैंक तथा झारखंड राज्य ग्रामीण बैंक से आग्रह किया कि वे शीघ्र IFMS के माध्यम से ऑनबोर्ड हों। इसके अतिरिक्त उन्होंने बैंक ऑफ महाराष्ट्र, इंडियन बैंक और एफिसि बैंक से अनुरोध किया, जिन्हें पहले ही IFMS से ऑनबोर्ड कर दिया गया है, परंतु ये बैंक अभी तक अपनी प्रणाली को लाइव नहीं कर सके हैं, जिससे आवश्यक डेटा प्राप्त नहीं हो पा रहा है। श्री सिंह ने यह भी बताया कि यूको बैंक, कोटक महिंद्रा बैंक और इंडसइंड बैंक ने अभी तक परीक्षण प्रक्रिया आरंभ नहीं की है। उन्होंने आगे बताया कि छह ऐसे बैंक हैं जिनकी परीक्षण प्रक्रिया पूरी हो चुकी है, लेकिन अभी तक उनका डेटा लाइव नहीं है। ये बैंक हैं - पंजाब नेशनल बैंक, यूनियन बैंक ऑफ इंडिया, सेंट्रल बैंक ऑफ इंडिया, केनरा बैंक, आईडीबीआई बैंक और बंधन बैंक। उन्होंने इन बैंकों से आग्रह किया कि वे लंबित प्रक्रिया को शीघ्रता से पूरा करें ताकि आवश्यक डेटा उपलब्ध हो सके।	ऊपर दिये समस्त बैंक	बैंकों ने उत्तर दिया कि वे शीघ्र ही IFMS के माध्यम से ऑनबोर्डिंग प्रक्रिया पूरी कर लेंगे ताकि आवश्यक डेटा उपलब्ध कराया जा सके। उन्होंने लंबित कार्यों को जल्द पूरा करने का आश्वासन दिया है।
41	कॉर्पोरेट सामाजिक उत्तरदायित्व (सीएसआर) हेतु	श्री संदीप सिंह (विशेष सचिव, वित्त विभाग, झारखंड सरकार)	श्री संदीप सिंह ने कहा कि माननीय वित्त मंत्री ने बैंकों द्वारा कॉर्पोरेट सामाजिक उत्तरदायित्व (सीएसआर) के अंतर्गत किए जाने वाले व्यय को लेकर चिंता व्यक्त की है। यह देखा गया है कि बैंकों का अधिकांश सीएसआर व्यय कुछ ही जिला मुख्यालयों तक सीमित है। उन्होंने बैंकों को सीएसआर से संबंधित निर्धारित दिशानिर्देशों का पालन करने की सलाह दी। श्री सिंह ने बताया कि पिछले तीन वर्षों में एचडीएफसी बैंक द्वारा किए गए सीएसआर व्यय पर माननीय वित्त मंत्री ने अवलोकन किया है कि क्या बैंक ने दिशानिर्देशों के अनुरूप व्यय किया है या नहीं। इसके लिए उन्होंने बैंक से यह विस्तृत जानकारी मांगी है कि उसने किन-किन क्षेत्रों में व्यय किया है। उन्होंने सभी बैंकों से आग्रह किया कि वे अपने मुख्यालय द्वारा स्वीकृत सीएसआर योजना के अनुरूप व्यय करें और यह सुनिश्चित करें कि सीएसआर गतिविधियाँ किसी एक क्षेत्र तक सीमित न रहें, बल्कि व्यापक स्तर पर संचालित की जाएँ।	समस्त बैंक एवं hdfc बैंक	बैंकों ने आश्वासन दिया कि वे अपने सीएसआर व्यय को केवल कुछ जिला मुख्यालयों तक सीमित नहीं रखेंगे, बल्कि इसे व्यापक स्तर पर संचालित करेंगे। इसका उद्देश्य यह है कि सीएसआर गतिविधियों का लाभ समाज के अंतिम व्यक्ति तक पहुँचे और सामाजिक उत्तरदायित्व की भावना को सशक्त रूप से लागू किया जा सके।
42	स्वयं सहायता समूहों हेतु	श्री अनन्या मित्तल (मुख्य कार्यकारी अधिकारी, JSLPS, झारखंड सरकार)	श्री अनन्या मित्तल ने सदन में JSLPS से संबंधित कुछ महत्वपूर्ण मुद्दे उठाए। उन्होंने कहा कि पिछले कुछ वर्षों में बैंकों के माध्यम से स्वयं सहायता समूहों का जुड़ाव काफी बढ़ा है और आज राज्य स्वयं सहायता समूहों के खातों के उपयोग तथा पुनर्भूतान के मामले में संतोषजनक स्थिति में है। हालाँकि, श्री मित्तल ने बताया कि कुछ ऐसे मुद्दे हैं जिन्हें प्रगतिशील कदम के रूप में समाधान की आवश्यकता है, विशेषकर व्यक्तिगत वित्तपोषण से जुड़ी समस्याएँ। उन्होंने आगे कहा कि JSLPS की शुरुआत रिवाँलिंग फंड और सीआईएफ के माध्यम से हुई थी, जहाँ स्वयं सहायता समूहों के सदस्यों को ऋण प्राप्ति, धन प्रबंधन और पुनर्भूतान से संबंधित आवश्यक जानकारी उपलब्ध कराई जाती है। श्री मित्तल ने कहा कि अब हमारा अगला कदम यह होना चाहिए कि स्वयं सहायता समूहों को बैंकों से ऋण लें और सरकार द्वारा प्रदान किए जा रहे सीआईएफ अनुदान पर निर्भरता कम की जाए, जिससे समूहों की वित्तीय स्वावलंबन क्षमता में वृद्धि हो। श्री मित्तल ने बताया कि आज तक अधिकांश स्वयं सहायता समूहों का पहला लिकेज पूरा हो चुका है और समूहों के लिकेज को और बढ़ाने का कार्य निरंतर जारी है। उन्होंने कहा कि अब बैंक स्तर से यह अपेक्षा की जाती है कि व्यक्तिगत वित्तपोषण से जुड़ी समस्याओं का समाधान प्राथमिकता के आधार पर किया जाए, चाहे वह सरकार की ओर से व्यवसाय योजना निर्माण से संबंधित हो या बैंकों द्वारा पुनर्भूतान से जुड़ा मामला हो, JSLPS और बैंकों को मिलकर समन्वयपूर्ण कार्य करना आवश्यक है ताकि स्वयं सहायता समूहों को अधिक प्रभावी ढंग से वित्तीय सहायता मिल सके।	समस्त बैंक	बैंकों ने बताया कि वे स्वयं सहायता समूहों को अधिक प्रभावी वित्तीय सहायता प्रदान करने हेतु 2nd और 3rd लिकेज पर विशेष ध्यान देंगे। उन्होंने कहा कि समूहों को स्वावलंबन क्षमता बढ़ाने के लिए JSLPS के साथ समन्वय बनाकर कार्य किया जाएगा, ताकि व्यक्तिगत वित्तपोषण से जुड़ी समस्याओं का समाधान तेजी से किया जा सके।
43	RSETI में स्टैटिक आईपी आधारित सीसीटीवी कैमरे लगाने हेतु	श्री अनन्या मित्तल (मुख्य कार्यकारी अधिकारी, JSLPS, झारखंड सरकार)	मुख्य कार्यकारी अधिकारी, जेएसएलपीएस ने RSETI से संबंधित मुद्दा उठाते हुए बताया कि झारखंड राज्य में कुल 24 RSETI तथा 1 RUDSETI संचालित हैं, जो राज्य के 5 बैंकों द्वारा प्रायोजित हैं। उन्होंने आगे कहा कि 15 अगस्त तक स्टैटिक आईपी आधारित सीसीटीवी कैमरे लगाने की अंतिम तिथि सुनिश्चित करनी थी किन्तु सभी आरसेटी में कैमरे तो लगाए जा चुके हैं, परंतु ये कैमरे वेब एप्लिकेशन के माध्यम से कार्यरत हैं, जिससे ग्रामीण विकास मंत्रालय और राज्य स्तर पर ग्रामीण विकास विभाग द्वारा प्रभावी निगरानी संभव नहीं हो पा रही है। अतः उन्होंने प्रायोजित बैंकों से अनुरोध किया कि वे अपने-अपने आरसेटी निदेशकों के स्टैटिक आईपी आधारित सीसीटीवी कैमरे लगाने के निर्देश प्रदान करें ताकि निगरानी व्यवस्था सुदृढ़ हो सके।	RSETI प्रायोजित बैंक	RSETI प्रायोजित बैंकों ने आश्वासन दिया कि वे सभी केंद्रों पर जल्द से जल्द स्टैटिक आईपी आधारित सीसीटीवी कैमरे स्थापित करेंगे। प्राप्त रिपोर्ट के अनुसार 01 नवंबर तक सभी स्थानों पर कैमरे लगाए जा चुके हैं जिससे निगरानी व्यवस्था और मजबूत हो सके।
44	PMJJB और PMSBY के तहत claim settlement हेतु	श्री अनन्या मित्तल (मुख्य कार्यकारी अधिकारी, JSLPS, झारखंड सरकार)	श्री अनन्या मित्तल ने PMJJB और PMSBY के तहत claim settlement का मुद्दा सदन में उठाया। उन्होंने बताया कि जेएसएलपीएस से लगभग 32 लाख महिलाएँ जुड़ी हैं और उनके साथ-साथ उनके परिवार के सदस्यों से संबंधित claim settlement राज्य में एक महत्वपूर्ण मुद्दा है। उन्होंने कहा कि जेएसएलपीएस अपने स्तर पर इसकी निगरानी कर रहा है, किन्तु बैंकों को भी अपने स्तर पर निगरानी व्यवस्था मजबूत करनी की आवश्यकता है। श्री मित्तल ने सुझाव दिया कि यदि बैंक के शाखा प्रबंधक सीएनएफई क्लस्टर बैठकों में भाग लें, तो बैंकों से संबंधित एनपीए, व्यक्तिगत वित्तपोषण तथा claim settlement जैसे मुद्दों की प्रभावी निगरानी की जा सकेगी।	समस्त बैंक	बैंकों द्वारा जेएसएलपीएस के मुख्य कार्यपालक अधिकारियों के विचारों का समर्थन किया गया तथा यह सहमति व्यक्त की गई कि वे अपने स्तर पर निगरानी व्यवस्था को और मजबूत करेंगे। साथ ही, बैंकों ने यह भी कहा कि शाखा प्रबंधक सीएनएफई क्लस्टर बैठकों में भाग लेकर वकीम सेटलमेंट, एनपीए और व्यक्तिगत वित्तपोषण जैसे मुद्दों की बेहतर निगरानी सुनिश्चित करेंगे।
45	PMJJB और PMSBY के तहत दावों के निपटान हेतु	श्री अनन्या मित्तल (मुख्य कार्यकारी अधिकारी, JSLPS, झारखंड सरकार)	श्री मित्तल ने कहा कि एसएलबीसी उप-समिति की बैठक में एक मुद्दा सामने आया कि बैंकों ने PMJJB और PMSBY के तहत दावों के निपटान के लिए विभिन्न बीमा कंपनियों के साथ गठजोड़ किया है। उन्होंने आगे बताया कि कुछ बीमा कंपनियाँ ऐसी शर्तें लगा रही हैं जिन्हें दावाकर्ता पूरा नहीं कर पाता, जिससे पूरी प्रक्रिया में अनावश्यक देरी हो रही है। उन्होंने बैंकों से आग्रह किया कि वे बीमा कंपनियों की गतिविधियों पर सतत निगरानी रखें और सुनिश्चित करें कि दस्तावेजों की माँग योजना के दिशानिर्देशों के अनुरूप हो, ताकि दावों का समय पर निपटान सुनिश्चित किया जा सके।	समस्त बैंक	बैंकों द्वारा बताया गया कि उन्होंने बीमा कंपनियों को स्पष्ट निर्देश दिए हैं कि दस्तावेजों की माँग योजना के दिशानिर्देशों के अनुसार हो, ताकि PMJJB और PMSBY के तहत दावों का समय पर निपटान सुनिश्चित किया जा सकेगी।
46	कृषि क्षेत्र के अंतर्गत ऋण उपलब्ध कराने हेतु	श्री पी आर राजगोपाल (कार्यकारी निदेशक, बैंक ऑफ इंडिया)	श्री राजगोपाल ने सदन को अवगत कराया कि वित्त वर्ष 2025-26 के लिए राज्य की वार्षिक ऋण योजना 1,49,182 करोड़ रुपये निर्धारित की गई है, जिसमें 30 जून, 2025 तक राज्य ने 33.37 प्रतिशत लक्ष्य प्राप्त कर लिया है। उन्होंने आगे विश्वास व्यक्त करते हुए कहा कि वित्त वर्ष 2025-26 का वार्षिक लक्ष्य वर्ष के अंत तक राज्य द्वारा प्राप्त कर लिया जाएगा। अध्यक्ष महोदय ने आगे कहा कि कृषि क्षेत्र के अंतर्गत राज्य की उपलब्धि कम है, इसलिए उन्होंने बैंकों से कृषि क्षेत्र में अपने वित्तपोषण को बढ़ाने पर विशेष रूप से ध्यान केंद्रित करने का आग्रह किया।	समस्त बैंक	बैंकों द्वारा समाध्यक्ष की बातों का पूर्ण समर्थन किया गया और तय समय सीमा के भीतर सभी लक्ष्य प्राप्त करने का संकल्प व्यक्त किया गया। साथ ही, कृषि क्षेत्र में विशेष फोकस करते हुए कैप, आउटरीच और अन्य माध्यमों से वित्तपोषण बढ़ाने पर जोर देने की बात कही गयी जिसेसे कृषि विकास को और प्रोत्साहन मिल सके।
47	निष्क्रिय बीसी हेतु	श्री पी आर राजगोपाल (कार्यकारी निदेशक, बैंक ऑफ इंडिया)	बैंक ऑफ इंडिया के कार्यकारी निदेशक ने माननीय कृषि मंत्रों द्वारा निष्क्रिय बीसों पर उठाए गए मुद्दे का उल्लेख करते हुए उन बैंकों से अनुरोध किया जहाँ निष्क्रिय बीसी की संख्या अधिक है, कि वे मौजूदा बीसी चैनल को सक्रिय करें या आवश्यक होने पर उसी स्थान पर नए बीसी की नियुक्ति करें।	समस्त बैंक जिनके बीसी निष्क्रिय हैं	बैंकों द्वारा कहा गया कि निष्क्रिय बीसी को सक्रिय किया जा रहा है ताकि वित्तीय सेवाओं का प्रभावी विस्तार हो सके और अधिक से अधिक लोगों को बैंकिंग सुविधाओं से जोड़ा जा सके।
48	बैंक शाखा हेतु	श्री पी आर राजगोपाल (कार्यकारी निदेशक, बैंक ऑफ इंडिया)	श्री पी.आर. राजगोपाल ने बताया कि झारखंड राज्य में वित्तीय सेवा विभाग द्वारा 29 ऐसे ग्रामीण क्षेत्रों की पहचान की गई है जहाँ 5000 से अधिक जनसंख्या है और 5 किलोमीटर के दायरे में कोई बैंक शाखा उपलब्ध नहीं है। उन्होंने कहा कि इन स्थानों को संबंधित बैंकों को आवंटित कर दिया गया है तथा उन्होंने उन बैंकों से आग्रह किया कि वे निर्धारित समय-सीमा के भीतर अपनी शाखाएँ संबन्धित स्थान में स्थापित करें।	समस्त आवंटित बैंक	बैंकों द्वारा चिन्हित 21 स्थानों पर शीघ्र शाखा खोलने की प्रतिबद्धता व्यक्त की गई थी, जिससे ग्रामीण क्षेत्रों में बैंकिंग सेवाएँ सुलभ हो सकें। हालाँकि, 30 सितंबर 2025 तक प्राप्त रिपोर्ट के अनुसार शाखा खोलने की प्रक्रिया अपेक्षाकृत धीमी रही है। कुछ बैंकों ने स्थल चयन, भवन उपलब्धता एवं अन्य प्रशासनिक कार्यों का हवाला दिया है। SLBC द्वारा संबंधित बैंकों से समन्वय कर प्राप्ति में तेजी लाने के प्रयास किए जा रहे हैं।
49	अनुसूचित जाति, अनुसूचित जनजाति और अल्पसंख्यकों हेतु	श्री पी आर राजगोपाल (कार्यकारी निदेशक, बैंक ऑफ इंडिया)	श्री पी.आर. राजगोपाल ने कहा कि अनुसूचित जाति, अनुसूचित जनजाति और अल्पसंख्यकों को दिए जाने वाले ऋणों में उल्लेखनीय वृद्धि हुई है, फिर भी अल्पसंख्यकों और महिलाओं को दिए जाने वाले ऋणों पर विशेष ध्यान देने की आवश्यकता है। उन्होंने बैंकों से चालू वित्त वर्ष में इन वर्गों को प्रदान किए जाने वाले ऋणों में सुधार लाने का आग्रह किया।	समस्त बैंक	बैंकों द्वारा अल्पसंख्यकों और महिलाओं को अधिक से अधिक वित्तपोषण करने की बात कही, ताकि इनके आर्थिक सशक्तिकरण में वृद्धि हो और वे बैंकिंग प्रणाली से बेहतर लाभ प्राप्त कर सकें।

राज्य स्तरीय बैकर्स सांभोति, झारखंड की 92 वीं त्रैमासिक (जून 2025) समीक्षा बैठक की कृत कार्यवाही (ATR)

50	पलामू, लातेहार और गढ़वा जिलों में प्रगति लाने हेतु	श्री पी आर राजगोपाल (कार्यकारी निदेशक, बैंक ऑफ इंडिया)	बैंक ऑफ इंडिया के कार्यकारी निदेशक ने माननीय वित्त मंत्री द्वारा उठाए गए उस बिंदु का उल्लेख किया जिसमें उन्होंने कहा था कि पलामू, लातेहार और गढ़वा जिलों में प्रगति संतोषजनक नहीं है। उन्होंने इन जिलों के एलडीएम से अनुरोध किया कि वे जिलों के बैंकों के साथ समन्वय स्थापित कर रणनीति तैयार करें और जिलों में आर्थिक गतिविधियों को सुदृढ़ करने पर विशेष ध्यान दें।	एलडीएम पलामू, लातेहार और गढ़वा	01 नवम्बर को पलामू जिले के सभी बैंकों के नोडल अधिकारियों की बैठक हुई, जिसमें एसएलबीसी ने भाग लिया। बैठक में प्रति व्यक्ति आय और सीडी रेशियो बढ़ाने हेतु रोजमर्रा तैयार कर कार्य करने की बात कही गयी। सितंबर 2025 में सीडी रेशियो बढ़कर 37.24% हुआ, जिसे मार्च 2026 तक 40% तक पहुँचाने का संकल्प लिया गया।
51	गुरुजी क्रेडिट कार्ड योजना हेतु	श्री पी आर राजगोपाल (कार्यकारी निदेशक, बैंक ऑफ इंडिया)	श्री राजगोपाल ने कहा कि गुरुजी क्रेडिट कार्ड योजना के अंतर्गत बैंकों का प्रदर्शन संतोषजनक नहीं है। उन्होंने बैंकों से योजना के अंतर्गत लॉबेट मामलों का शीघ्र निपटारा करने का आग्रह किया और सलाह दी कि सभी पात्र आवेदनों को स्वीकृत किया जाए, क्योंकि यह योजना राज्य सरकार द्वारा 100% गारंटी के साथ समर्थित है।	समस्त बैंक	बैंकों द्वारा बताया गया कि गुरुजी क्रेडिट कार्ड योजना के अंतर्गत लॉबेट मामलों का शीघ्र निपटारा किया जा रहा है तथा आगे भी सभी पात्र आवेदनों पर विशेष ध्यान देते हुए तेजी से कार्यवाही की जाएगी।
52	केसीसी फसल ऋण, मत्स्य पालन और पशुपालन हेतु	श्री पी आर राजगोपाल (कार्यकारी निदेशक, बैंक ऑफ इंडिया)	बैंक ऑफ इंडिया के कार्यकारी निदेशक ने माननीय कृषि मंत्री द्वारा केसीसी फसल ऋण, मत्स्य पालन और पशुपालन से संबंधित उठाए गए बिंदु का उल्लेख किया। उन्होंने कहा कि जैसा कि मुख्य महाप्रबंधक, नाबार्ड द्वारा बताया गया है, चालू वित्त वर्ष में बैंकों ने 1,35,452 केसीसी फसल ऋण खातों को 925.51 करोड़ रुपये की राशि स्वीकृत की है, जबकि केसीसी पशुपालन में अब तक 16,885 खातों को 105.09 करोड़ रुपये की राशि स्वीकृत की गई है। उन्होंने आगे कहा कि केसीसी मत्स्य पालन में प्रगति कम है, इसलिए बैंकों और एलडीएम से आग्रह किया कि वे इस क्षेत्र में वित्तपोषण में सुधार लाने पर विशेष ध्यान केंद्रित करें।	समस्त बैंक	बैंक और एलडीएम ने कहा कि वे केसीसी मत्स्य पालन क्षेत्र को बढ़ावा देने के लिए विशेष प्रयास करेंगे। इस क्षेत्र में वित्तपोषण को सुधारने हेतु जागरूकता कार्यक्रमों के साथ पात्र लाभार्थियों की पहचान कर ऋण स्वीकृति की प्रक्रिया को तेज किया जाएगा, ताकि लक्ष्य प्राप्त किया जा सके।
53	री-केवाईसी हेतु	श्री पी आर राजगोपाल (कार्यकारी निदेशक, बैंक ऑफ इंडिया)	भारतीय रिज़र्व बैंक के क्षेत्रीय निदेशक द्वारा री-केवाईसी पर उठाए गए मुद्दे का उल्लेख करते हुए बैंक ऑफ इंडिया के कार्यकारी निदेशक ने कहा कि री-केवाईसी बैंकों के लिए एक अत्यंत महत्वपूर्ण कार्य बिंदु है, जिस पर प्राथमिकता से ध्यान देना आवश्यक है, क्योंकि लॉबेट री-केवाईसी की संख्या बहुत अधिक है और इस क्षेत्र में प्रदर्शन अपेक्षाकृत कम है। उन्होंने बैंकों से आग्रह किया कि वे री-केवाईसी से संबंधित लॉबेट मामलों के निपटार पर विशेष ध्यान केंद्रित करें।	समस्त बैंक	बैंकों द्वारा बताया गया कि री-केवाईसी को सर्वोच्च प्राथमिकता दी जा रही है। 1 जुलाई से 31 अक्टूबर तक कुल 33,63,809 खातों का री-केवाईसी किया जा चुका है और यह प्रक्रिया युद्ध स्तर पर जारी है।
54	स्वयं सहायता समूहों के वित्तपोषण हेतु	श्री पी आर राजगोपाल (कार्यकारी निदेशक, बैंक ऑफ इंडिया)	अंत में, श्री पी.आर. राजगोपाल ने सदन को सूचित किया कि स्वयं सहायता समूहों के वित्तपोषण के संदर्भ में राष्ट्रीय औसत 2.25 लाख रुपये है, जबकि झारखंड राज्य में यह औसत इससे कम है। उन्होंने सदन को आश्चर्य किया कि राज्य के बैंक स्वयं सहायता समूहों के वित्तपोषण को बढ़ाकर राज्य का औसत सुधारने पर ध्यान केंद्रित करेंगे। उन्होंने आगे कहा कि झारखंड में स्वयं सहायता समूहों की प्रगति अच्छी है, लेकिन प्रति खाता वित्तपोषण में सुधार की आवश्यकता है।	समस्त बैंक	बैंकों द्वारा यह अनुभव किया गया कि अन्य राज्यों की तुलना में झारखंड में स्व-सहायता समूहों का औसत अपेक्षाकृत कम है। इस स्थिति में सुधार हेतु कैप, आउटरीच कार्यक्रमों तथा अन्य माध्यमों के माध्यम से जागरूकता एवं सक्रियता बढ़ाने के लिए निरंतर प्रयास किए जा रहे हैं।
55	ऋण-जमा अनुपात में सुधार लाने हेतु	श्री राधा कृष्ण किशोर (माननीय वित्त मंत्री, झारखंड सरकार)	माननीय मंत्री ने कहा कि कृषि क्षेत्र के अलावा बैंकों ने प्राथमिकता क्षेत्र, एमएसएमई, गैर-प्राथमिकता और अन्य प्राथमिकता क्षेत्रों में प्रगति की है। उन्होंने आगे कहा कि बैंकों ने पिछले कुछ वर्षों में निश्चित प्रगति दिखाई है, लेकिन जिस दर से प्रगति होनी चाहिए थी, वह अभी पूरी तरह से प्राप्त नहीं हुई है। उन्होंने विशेष सचिव, वित्त विभाग द्वारा दिए गए बयान का हवाला देते हुए कहा कि राष्ट्रीय औसत ऋण-जमा अनुपात 78 प्रतिशत है, जबकि राज्य का ऋण-जमा अनुपात 51.32 प्रतिशत है, जो पिछली तिमाही में 50.68 प्रतिशत था। उन्होंने आगे कहा कि यदि तिमाही-दर-तिमाही यह वृद्धि इसी गति से होती रही, तो एक वित्तीय वर्ष में राज्य की वृद्धि दर 2.56 प्रतिशत होगी, जिससे राष्ट्रीय औसत के अनुरूप 80 प्रतिशत तक पहुँचने में लगभग 15 वर्ष लग सकते हैं। उन्होंने बैंकों और एलडीएम से आग्रह किया कि वे जरूरतमंद लोगों को समय पर ऋण उपलब्ध कराकर राज्य के ऋण-जमा अनुपात में सुधार लाने की दिशा में सक्रिय प्रयास करें।	समस्त बैंक एवं एलडीएम	माननीय मंत्री की बातों से सभी बैंक और एलडीएम सहमत हुए कि झारखंड में सीडी रेशियो कम है और इसमें सुधार आवश्यक है। बैंकों और एलडीएम ने जरूरतमंद लोगों को अधिक से अधिक बैंकिंग से जोड़ने और उन्हें वित्तपोषित करने पर जोर दिया, जिससे राज्य का विकास होगा और सीडी रेशियो में भी सुधार आएगा।
56	ऋण प्रवाह बढ़ाने हेतु	श्री राधा कृष्ण किशोर (माननीय वित्त मंत्री, झारखंड सरकार)	श्री राधा कृष्ण किशोर ने कहा कि झारखंड राज्य के कई ऐसे जिले हैं जहाँ लोगों को बुनियादी न्यूनतम सुविधाएँ भी उपलब्ध नहीं हैं। उन्होंने आगे कहा कि प्रति व्यक्ति आय की गणना राज्य की वास्तविक स्थिति को सही रूप में प्रदर्शित नहीं करती। उन्होंने बताया कि टाटा, हिंडालको तथा अन्य औद्योगिक संस्थानों में कार्यरत लोगों की प्रति व्यक्ति आय 1.08 लाख रुपये प्रति वर्ष है, जबकि सुदूर और वंचित क्षेत्रों में रहने वाले लोगों की प्रति व्यक्ति आय भी लगभग इतनी ही है, जो उचित नहीं है। श्री किशोर ने सदन को आगे बताया कि धनबाद जिले की प्रति व्यक्ति आय 1.68 लाख रुपये है, जबकि कोल्लान की 1.07 लाख रुपये, राज्य की राजधानी राँची की 97,000 रुपये, हजारीबाग की 96,000 रुपये, संथाल परगना की 79,000 रुपये और पलामू प्रमंडल की 58,000 रुपये हैं। उन्होंने यह भी बताया कि प्रति व्यक्ति आय के आधार पर सबसे पिछड़ा जिला गढ़वा है, जहाँ यह राशि मात्र 38,000 रुपये है। माननीय मंत्री ने कहा कि ये आँकड़े इसलिए प्रस्तुत किए जा रहे हैं ताकि राज्य के बैंक इन वंचित क्षेत्रों में सक्रिय रूप से कार्य कर सकें और लोगों को कम प्रति व्यक्ति आय में सुधार ला सकें। उन्होंने बैंकों से आग्रह किया कि वे लोगों के आर्थिक उत्थान की दिशा में प्रयास करें। साथ ही उन्होंने कहा कि राज्य सरकार की 'मईया समान योजना' महिलाओं की बुनियादी जरूरतों को पूरा करने और उन्हें सशक्त बनाने की दिशा में महत्वपूर्ण भूमिका निभा रही है।	समस्त बैंक एवं एलडीएम	माननीय वित्त मंत्री द्वारा प्रस्तुत आँकड़ों और सुझावों का सभी बैंकों ने समर्थन किया। बैंकों ने इस बात पर जोर दिया कि अधिक से अधिक लोगों को बैंकिंग प्रणाली से जोड़ा जाए और उन्हें प्रभावी रूप से वित्तपोषित किया जाए। इससे न केवल व्यक्तियों का आर्थिक उत्थान होगा, बल्कि राज्य का समग्र विकास भी सुनिश्चित होगा। साथ ही, इससे प्रति व्यक्ति आय में सुधार कर वंचित और पिछड़े क्षेत्रों की स्थिति बेहतर बनाने में मदद मिलेगी।
57	वार्षिक ऋण योजना हेतु	श्री राधा कृष्ण किशोर (माननीय वित्त मंत्री, झारखंड सरकार)	माननीय मंत्री ने कहा कि कृषि क्षेत्र को छोड़कर राज्य के अन्य क्षेत्रों में प्रगति अत्यंत अच्छी रही है। उन्होंने आगे बताया कि पिछले वित्तीय वर्ष में राज्य की वार्षिक ऋण योजना 1,26,000 करोड़ रुपये की थी और 31 मार्च, 2025 तक 1,15,000 करोड़ रुपये की उपलब्धि प्राप्त हुई, जो 91 प्रतिशत है। उन्होंने इस उपलब्धि के लिए राज्य के सभी हितधारकों को बधाई दी और आशा व्यक्त की कि चालू वित्तीय वर्ष में यह उपलब्धि 95 प्रतिशत से अधिक तक पहुँच जाएगी।	समस्त बैंक एवं एलडीएम	समस्त बैंक एवं एलडीएम ने माननीय वित्त मंत्री के मार्गदर्शन और निर्देशों का पूर्ण समर्थन किया। उन्होंने निर्धारित समय सीमा के भीतर सभी लक्ष्य सफलतापूर्वक प्राप्त करने का संकल्प लिया और इसके लिए समन्वित प्रयास करने का आश्वासन दिया।
58	ऋण के माध्यम से उत्पादन और आजीविका में वृद्धि हेतु	श्री राधा कृष्ण किशोर (माननीय वित्त मंत्री, झारखंड सरकार)	श्री किशोर ने कहा कि जब हम सामाजिक क्षेत्र के लिए वित्तीय सहायता प्रदान करते हैं, तो राज्य सरकार और बैंकों दोनों को यह सुनिश्चित करना चाहिए कि उस ऋण का वास्तविक प्रभाव क्या रहा है। उन्होंने आगे कहा कि जैसे ही हम कृषि या मत्स्य पालन जैसे क्षेत्रों के लिए ऋण उपलब्ध कराते हैं, हमें यह भी समझना आवश्यक है कि उस ऋण के माध्यम से इन क्षेत्रों में उत्पादन और आजीविका में कितनी वृद्धि हुई है। उन्होंने स्पष्ट किया कि यह जिम्मेदारी केवल राज्य सरकार की नहीं, बल्कि बैंकों की भी समान रूप से है।	समस्त बैंक एवं राज्य सरकार	सितंबर 2025 तक, बैंकों द्वारा कुल 13,51,162 किसानों को लगभग ₹8,657 करोड़ का ऋण प्रदान किया गया है। मत्स्य पालन क्षेत्र में, 1 अप्रैल 2025 से 30 सितंबर 2025 की अवधि के दौरान 3,626 लाभार्थियों को ऋण वितरित किया गया। इस प्रकार, झारखंड राज्य में अब तक कुल 11,376 मत्स्य पालकों को लगभग ₹49 करोड़ का ऋण प्रदान किया गया है।
59	बैंकों की समीक्षा हेतु	श्री राधा कृष्ण किशोर (माननीय वित्त मंत्री, झारखंड सरकार)	माननीय मंत्री ने कहा कि राज्य की लगभग आधी आबादी महिलाएँ और वंचित वर्ग से आती है, इसलिए इन वर्गों के लिए विशेष रूप से वित्तपोषण पर ध्यान देना आवश्यक है। उन्होंने यह भी सुझाव दिया कि जिन बैंकों का प्रदर्शन इन वर्गों के वित्तपोषण में कमजोर है, उनकी समीक्षा की जाए और कम प्रदर्शन के कारणों की पहचान कर उन्हें दूर करने के लिए ठोस प्रयास किए जाएँ।	समस्त बैंक एवं एसएलबीसी	इस संबंध में एसएलबीसी द्वारा दिनांक 04 नवम्बर को एसएलबीसी की उप-समिति बैठक आयोजित की गई थी, जिसमें आधी आबादी महिलाएँ और वंचित वर्ग को वित्तपोषण में बढ़ावा देने पर बल दिया गया। बैंकों द्वारा भी इस विषय पर विशेष फोकस करने की बात कही गई।
60	कॉर्पोरेट सामाजिक उत्तरदायित्व हेतु	श्री राधा कृष्ण किशोर (माननीय वित्त मंत्री, झारखंड सरकार)	माननीय वित्त मंत्री ने बैंकों द्वारा राज्य में कॉर्पोरेट सामाजिक उत्तरदायित्व के अंतर्गत किए जा रहे कार्यों का मुद्दा उठाया। उन्होंने बताया कि वित्त विभाग के पास बैंकों के मुख्यालय द्वारा झारखंड राज्य के लिए सीएसआर के तहत आवंटित राशि का कोई समेकित डेटा उपलब्ध नहीं है। साथ ही, विभाग को यह भी जानकारी नहीं है कि राज्य एवं जिलों के बैंकों में कितनी सरकारी राशि जमा है। श्री किशोर ने कहा कि राज्य के वित्त मंत्री होने के नाते वे बैंकों द्वारा सीएसआर के अंतर्गत किए गए व्यय की समीक्षा करेंगे और विशेष सचिव को एक स्पष्ट पैरामीटर तैयार करने का सुझाव दिया। उन्होंने वित्त विभाग से अनुरोध किया कि ऐसा तंत्र विकसित किया जाए, जिससे जिलों के अनुसार बैंकों में जमा सरकारी राशि की जानकारी प्राप्त की जा सके। माननीय मंत्री ने कहा कि सरकार सीएसआर के तहत धन के दुरुपयोग को रोकने के लिए प्रतिबद्ध है। उन्होंने बैंकों को सुझाव दिया कि वे अपने सीएसआर व्यय को जल संरक्षण जैसे उपयोगी क्षेत्रों में तेजी से बढ़ाएँ या उन क्षेत्रों में चेक डैम का निर्माण करें जहाँ आदिवासी समुदाय निवास करते हैं, ताकि समाज के वंचित वर्गों को वास्तविक लाभ मिल सके।	समस्त बैंक, एसएलबीसी एवं राज्य सरकार	एसएलबीसी द्वारा माननीय वित्त मंत्री के सुझाव को एटीआर एवं बैठक मिनट्स के माध्यम से सभी संबंधित बैंकों तक पहुँचाया गया है। साथ ही, यह एटीआर एवं मिनट्स वित्त विभाग को भी भेजे गए हैं। बैंकों ने वित्त मंत्री के निर्देशों का स्वागत करते हुए कहा है कि वे सीएसआर व्यय को जल संरक्षण और आदिवासी समुदायों के लिए चेक डैम निर्माण जैसे उपयोगी क्षेत्रों में बढ़ावा देने की बात कही गयी है।

कार्यसूची सं.	03
बैठक सं.	93

वित्तीय पहलों की समीक्षा, बैंकिंग नेटवर्क का विस्तार एवं वित्तीय साक्षरता

3.1.1 झारखंड में 5000 से अधिक आबादी वाले अपर्याप्त रूप से कवर किए गए या वित्तीय बुनियादी ढांचे द्वारा कवर नहीं किए गए गांवों की पहचान की गई:-

वित्तीय सेवाएं विभाग, वित्त मंत्रालय, भारत सरकार के पत्र संख्या FR/1/2025-Mission Office (300658201) दिनांक 27/01/2025 के अनुसार, झारखंड राज्य में 3,000 से अधिक आबादी वाले दो स्थानों, गुमला जिले के बड़गांव और सिमडेगा जिले के लोम्बोई गांव में ब्रिक एंड मोर्टार शाखा स्थापित करने का निर्देश दिया गया है। 2011 की जनगणना के अनुसार, इन गांवों की जनसंख्या क्रमशः 8056 और 7303 है।

एस.एल.बी.सी ने कार्य योजना के तहत दो बैंकों को निर्देशित किया था — सेंट्रल बैंक ऑफ इंडिया को सिमडेगा जिले के लोम्बोई गांव में और बैंक ऑफ बड़ौदा को गुमला जिले के बड़गांव में 30 सितम्बर 2025 तक अपनी शाखाएं स्थापित करने के लिए; हालांकि, दोनों बैंकों द्वारा शाखा खोलने की प्रक्रिया अभी भी प्रगति में है।

एसएलबीसी झारखंड को दिनांक 23 मई 2025 को वित्तीय सेवा विभाग (DFS) से प्राप्त ईमेल निर्देशों के माध्यम से अवगत कराया गया था कि उपर्युक्त दो स्थानों सहित कुल 29 ऐसे स्थानों को बैंकिंग सेवाओं से आच्छादित किया जाना आवश्यक है, जहाँ जनसंख्या 5000 से अधिक है तथा 5 किमी की परिधि में कोई बैंक शाखा कार्यरत नहीं है। इन 29 स्थलों में से, एलडीएम एवं बैंकों से प्राप्त जानकारी के अनुसार 8 स्थानों पर पहले से ही बैंक शाखाएं संचालित हैं, जबकि शेष 21 स्थानों पर बैंक शाखाओं की स्थापना की प्रक्रिया प्रगति में है। इन सभी 29 स्थानों में आवंटित बैंकों के नाम एवं उनकी वर्तमान स्थिति का विवरण निम्नवत् प्रस्तुत है।

Sl. No.	DISTRICT	SUB DISTRICT	VILLAGE NAME	POPULATION	BANK TO WHICH ALLOCATED FOR BRANCH OPENING	CURRENT STATUS OF BRANCH OPENING (PENDING/UNDER PROCESS/OPENED)
1	PALAMAU	PANKI	KUNWAI	5802	CANARA BANK	Under Process
2	PALAMAU	CHHATARPUR	CHIRU	5133	BANK OF INDIA	Under Process
3	RANCHI	CHANHO	BALSOKRA	5518	BANK OF MAHARASHTRA	Under Process
4	SIMDEGA	JALDEGA	LOMBOI	7303	CENTRAL BANK OF INDIA	Under Process
5	BOKARO	NAWADIH	PENK	8017	JRG BANK	Under Process
6	GARHWA	MERAL (PIPRA KALAN)	CHAMA	5221	STATE BANK OF INDIA	Under Process
7	GUMLA	SISAI	BARGAON	8056	BANK OF BARODA	BRANCH OPENED
8	HAZARIBAGH	BARKATHA	GORHAR	6734	YES BANK	Under Process
9	SIMDEGA	SIMDEGA	SEWAI	5169	AXIS BANK	Under Process
10	BOKARO	GOMIA	BARKIPUNU	6986	PUNJAB & SIND BANK	PENDING
11	CHATRA	GIDHAUR	DUARI	5642	INDIAN OVERSEAS BANK	PENDING
12	GARHWA	MERAL (PIPRA KALAN)	OKHARGAR	10737	BANDHAN BANK	PENDING
13	GIRIDIH	BAGODAR	KHETKO	6610	IDBI BANK	PENDING
14	GUMLA	SISAI	NAGAR	6758	UCO BANK	PENDING
15	HAZARIBAGH	BISHUNGARH	KHARKI	14000	KOTAK MAHINDRA BANK	PENDING
16	LATEHAR	BALUMATH	BALU	6288	HDFC BANK	PENDING
17	PALAMAU	CHAINPUR	CHANDO	5743	INDUSIND BANK	PENDING
18	PALAMAU	HUSSAINABAD	JHARGARA	5297	PUNJAB NATIONAL BANK	PENDING
19	PALAMAU	NAWADIHA BAZAR/NAWADIHA	SHAHPUR	5640	UNION BANK OF INDIA	PENDING
20	SIMDEGA	KERSAI	TAISAR	7574	ICICI BANK	PENDING
21	SIMDEGA	THETHAITANGAR	KEREYA	5731	INDIAN BANK	PENDING

3.1.2 भारतीय रिज़र्व बैंक केंद्रीय कार्यालय ने पत्र संख्या - FIDD.CO.LBS.NO.S1108/02.01.012/2024-25 दिनांक 25/10/2024 के माध्यम एस.एल.बी.सी. संयोजक बैंकों को निर्देश दिया है कि वे बैंक रहित ग्रामीण केंद्रों में कुल बैंकिंग आउटलेट का कम से कम 25 प्रतिशत खोलने के मानदंड का पालन करें। इसके अलावा, टियर 5 और 6 केंद्रों में, बैंकों को 5000 से अधिक आबादी वाले बिना बैंकिंग आउटलेट वाले गांवों को प्राथमिकता देनी चाहिए और यह सुनिश्चित करना चाहिए कि उनके अधिकार क्षेत्र के तहत ऐसे सभी गांवों को प्राथमिकता के आधार पर सीबीएस-सक्षम बैंकिंग आउटलेट से कवर किया जाए। यह कदम ग्रामीण क्षेत्रों में बैंकिंग सेवाओं की पहुंच बढ़ाने और वित्तीय समावेश को बढ़ावा देने के लिए उठाया गया है।

LIST OF CENTERS TO BE COVERED IN JHARKHAND STATE AS PER INSTRUCTION OF RBI CENTRAL OFFICE

SL NO	STATE NAME	DISTRICT NAME	NO SUB-DISTRICTS	NO OF CENTERS	CENTERS BELOW 5000 POPULATION (TO BE COVERED BY ANY BANKING FACILITY)	CENTERS ABOVE 5000 POPULATION (TO BE COVERED BY BANK BRANCHES)	TOTAL IDENTIFIED LOCATIONS TO BE COVERED
1	JHARKHAND	BOKARO	8	371	371	0	371
2	JHARKHAND	CHATRA	12	1174	1174	0	1174
3	JHARKHAND	DEOGHAR	10	2020	2020	0	2020
4	JHARKHAND	DHANBAD	8	800	796	4	800
5	JHARKHAND	DUMKA	10	2328	2328	0	2328
6	JHARKHAND	GARHWA	19	566	565	1	566
7	JHARKHAND	GIRIDIH	13	2060	2059	1	2060
8	JHARKHAND	GODDA	9	1351	1351	0	1351
9	JHARKHAND	GUMLA	11	743	742	1	743
10	JHARKHAND	HAZARIBAG	16	860	857	3	860
11	JHARKHAND	JAMTARA	6	932	932	0	932
12	JHARKHAND	KHUNTI	6	622	622	0	622
13	JHARKHAND	KODERMA	6	442	442	0	442
14	JHARKHAND	LATEHAR	9	583	583	0	583
15	JHARKHAND	LOHARDAGGA	7	257	257	0	257
16	JHARKHAND	PAKUR	6	943	942	1	943
17	JHARKHAND	PALAMAU	19	1351	1351	0	1351
18	JHARKHAND	PASCHIMI SINGHBHUM	18	1444	1444	0	1444
19	JHARKHAND	PURBI SINGHBHUM	11	1392	1390	2	1392
20	JHARKHAND	RAMGARH	5	180	173	7	180
21	JHARKHAND	RANCHI	18	945	942	3	945
22	JHARKHAND	SAHEBGANJ	9	1124	1123	1	1124
23	JHARKHAND	SERAIKELA-KHARSAWAN	9	998	996	2	998
24	JHARKHAND	SIMDEGA	10	342	342	0	342
TOTAL			255	23828	23802	26	23828

3.2 National Strategy for Financial Education “NSFE 2020-2025”:

वित्तीय शिक्षा दस्तावेजों के लिए यह राष्ट्रीय रणनीति, जनसंख्या के विभिन्न वर्गों को कौशल, ज्ञान, दृष्टिकोण और व्यवहार विकसित करने में सक्षम बनाकर भारत सरकार और वित्तीय क्षेत्र के नियामकों की दृष्टि का समर्थन करने का इरादा रखती है, जो कि बेहतर तरीके से धन के प्रबंधन और भविष्य के लिए योजना बनाने में आवश्यक है। NSFI दस्तावेज की रणनीतियों को प्राप्त करने के लिए कार्य योजना निम्नानुसार है:

- ✓ Develop financial literacy content for school children, teachers, young adults, women, new entrants at workplace / entrepreneurs (MSMEs), senior citizens, persons with disabilities, illiterate people etc.
- ❖ सामग्री का विकास जिसे विशिष्ट लक्षित दर्शकों के अभिविन्यास के साथ ऑडियो-वीडियो, प्रिंट, मास मीडिया, डिजिटल प्रारूप आदि के माध्यम से वितरित किया जा सकता है।
- ❖ छठी से दसवीं कक्षा के छात्रों के लिए स्कूली पाठ्यक्रम में वित्तीय शिक्षा की सामग्री का अद्यतनीकरण।
- ❖ विकलांग व्यक्तियों के लिए वित्तीय साक्षरता सामग्री को सुलभ बनाना।

- ✓ Develop the capacity of various intermediaries who can be involved in providing financial literacy.
 - ❖ वित्तीय साक्षरता के प्रसार के लिए महत्वपूर्ण वाहन बनने के लिए एफएलसी परामर्शदाताओं, ग्रामीण बीएम आदि की क्षमता का विकास करना।
 - ❖ एनआरएलएम के मास्टर प्रशिक्षकों की क्षमता में सुधार।
 - ❖ एसएचजी नेताओं, बैंक सखियों की क्षमता को मजबूत करना।
 - ❖ माध्यमिक विद्यालय के शिक्षकों की क्षमता को मजबूत करना।
- ✓ Evolve community led approaches for disseminating financial literacy in a sustainable manner.
 - ❖ स्वयंसेवकों, स्थानीय स्वयं सहायता समूहों, क्षेत्र स्तर के पदाधिकारियों, शिक्षकों और सामुदायिक राजदूतों को प्रोत्साहित करने के लिए समुदाय आधारित दृष्टिकोण विकसित करना।
 - ❖ औपचारिक वित्तीय सेवा प्रदाताओं, बीसी, सीएफएल, एफएलसी आदि से संपर्क करने के लिए लोगों को जुटाने के लिए तथा एजेंट बनाने के लिए आंगनवाड़ी कार्यकर्ताओं, आशा कार्यकर्ताओं, डाकिया आदि की सेवाओं का उपयोग करें।
 - ❖ अल्प बैंकिंग सुविधा वाले और आकांक्षी जिलों में वयस्कों के लिए वित्तीय शिक्षा कार्यक्रम शुरू करना।
- ✓ Use technology, mass media channels and innovative ways of communication for dissemination of financial education messages.
 - ❖ वित्तीय क्षेत्र के नियामकों और वित्तीय सेवा प्रदाताओं की वेबसाइट में एक प्रमुख स्थान पर वित्तीय साक्षरता संदेश प्रदर्शित करें
 - ❖ शिकायतों के निवारण के लिए अपनाई जाने वाली प्रक्रियाओं के बारे में जानकारी प्रदान करने के लिए एक सामान्य टोल-फ्री नंबर विकसित करें।
 - ❖ वित्तीय साक्षरता संदेशों के प्रसार के लिए सोशल मीडिया, डिजिटल कियोस्क का लाभ उठाएं।
- ✓ Preparation of information dashboard & integration of financial education content in school curriculum, various professional & vocational courses.
 - ❖ विभिन्न हितधारकों द्वारा संचालित वित्तीय साक्षरता कार्यक्रमों के विवरण युक्त एक डिजिटल रिपोर्ट तैयार करें।
 - ❖ छठी से दसवीं कक्षा के छात्रों के लिए स्कूली पाठ्यक्रम में वित्तीय शिक्षा को एकीकृत करना।
 - ❖ वित्तीय प्रणाली में नवनियुक्त लोगों के लिए वित्तीय शिक्षा का वितरण।
 - ❖ वित्तीय शिक्षा प्रदान करने में शामिल सरकारी निकायों के बीच रणनीतिक भागीदारी की खोज करना।

3.3 नक्सल प्रभावित (LWE) क्षेत्रों में बैंकिंग सुविधा विस्तार की दिशा में ठोस पहल :-

झारखंड राज्य में वित्तीय समावेशन को समावेशी, सतत और समतामूलक बनाने के उद्देश्य से विशेष ध्यान उन जिलों की ओर केंद्रित किया गया है जो वामपंथी उग्रवाद (Left Wing Extremism - LWE) से प्रभावित रहे हैं। इन क्षेत्रों में सामाजिक-आर्थिक विकास, न्यायसंगत वित्तीय पहुँच, तथा प्रशासनिक उपस्थिति को सशक्त करने हेतु बैंकिंग नेटवर्क का विस्तार एक महत्वपूर्ण रणनीतिक आवश्यकता बन गई है ।

बैंक मित्रों की सेवाओं से दैनिक बैंकिंग लेनदेन, प्रत्यक्ष लाभ अंतरण (DBT), जनधन खाते, बीमा व पेंशन योजनाएं तथा ऋण सुविधा ग्रामीण एवं दूरस्थ क्षेत्रों में सुलभ हुई हैं। डिजिटल बैंकिंग, AEPS, माइक्रो-एटीएम एवं मोबाइल वैन जैसी सुविधाएं भी इन क्षेत्रों में लागू की गई हैं जिससे बिना शाखा के भी बैंकिंग सेवाएं उपलब्ध कराई जा सकें।

LWE की पृष्ठभूमि में झारखंड की स्थिति

झारखंड, ऐतिहासिक रूप से LWE गतिविधियों से प्रभावित रहा है। एक समय राज्य के 16 जिले नक्सल प्रभावित घोषित किए गए थे। केंद्र सरकार एवं राज्य सरकार द्वारा सुरक्षा, बुनियादी ढांचे और वित्तीय पहुँच को एकीकृत रूप से मजबूत करने के कारण अब यह संख्या घटकर 5 जिलों तक सीमित रह गई है।

इन जिलों में वित्तीय सेवाओं का विस्तार न केवल आर्थिक सशक्तिकरण की दिशा में आवश्यक है, बल्कि यह शांति, स्थायित्व और शासन की पुनर्स्थापना के लिए भी आवश्यक माना जाता है।

वर्तमान में निम्नलिखित पांच जिले LWE संवेदनशील जिलों के रूप में सूचीबद्ध हैं:

- गिरिडीह, गुमला, लातेहार, लोहरदगा, और पश्चिमी सिंहभूम।

❖ वित्तीय समावेशन को सुदृढ़ करने एवं वंचित वर्गों तक बैंकिंग सेवाएं पहुँचाने के उद्देश्य से झारखंड राज्य में नक्सल प्रभावित (Left Wing Extremist - LWE) जिलों में बैंकिंग सुविधाओं का क्रमिक विस्तार किया जा रहा है।

❖ इन जिलों में बैंकिंग सुविधाओं को प्राथमिकता के आधार पर विस्तार दिया जा रहा है ताकि इन क्षेत्रों में वित्तीय समावेशन को बल मिले।

❖ सितम्बर 2025 की स्थिति के अनुसार प्रमुख उपलब्धियाँ:

✓ बैंक मित्र (Bank Mitra / BCs) : 24,670

✓ बैंक शाखाएं : 507

✓ एटीएम की संख्या : 354

❖ इन जिलों में व्यावसायिक बैंकों के साथ-साथ लघु वित्त बैंक (Small Finance Bank) एवं पेमेंट बैंक (Payment Bank) की भूमिका भी अत्यंत महत्वपूर्ण मानी जा रही है, विशेष रूप से ग्रामीण एवं दुर्गम क्षेत्रों में सेवा प्रदान करने हेतु।

❖ जिलेवार विवरण – बैंक मित्र, बैंक शाखाएं एवं एटीएम की संख्या (सितम्बर 2025 तक)

क्रमांक	जिला	बैंक मित्र (BC)	बैंक शाखाएं	एटीएम
1	गिरिडीह	9,711	185	132
2	गुमला	3,232	84	47
3	लातेहार	3,757	56	42
4	लोहरदगा	4,138	46	33
5	पश्चिमी सिंहभूम	3,832	136	100
	कुल योग	24,670	507	354

❖ LWE प्रभावित जिलों में बैंकिंग सेवाओं का विस्तार महज एक वित्तीय लक्ष्य नहीं, बल्कि एक सामाजिक बदलाव की नींव है। SLBC झारखंड, राज्य सरकार एवं सभी सदस्य बैंकों के सहयोग से इस परिवर्तन को व्यापक, सतत एवं समावेशी बनाने हेतु संकल्पबद्ध है।

कार्यसूची सं.	04
बैठक सं.	93

सभी अनुसूचित वाणिज्यिक बैंकों के महत्वपूर्ण संकेतक

AMT IN CRORES

SL No	KEY INDICATORS	30.09.2021	30.09.2022	30.09.2023	30.09.2024	31.03.2025	30.09.2025	Growth/ Decline Y-T-D (MAR'25)	Growth/ Decline Y-O-Y (SEPT'24)
1	Deposit	267,664	290,709	321,226	350,274	370272	379,734	2.56%	8.41%
2	Credit	84,474	101,263	121,309	144,461	153920	158,714	3.11%	9.87%
3	Credit as per Place of Utilization	14,857	16,792	15,875	23,585	25208	31,328	24.28%	32.83%
4	Credit as per RIDF	6,845	7,061	7,508	7,867	8538	8,159	-4.44%	3.71%
5	Total Credit	106,176	125,116	144,692	175,913	187666	198,201	5.61%	12.67%
6	CD Ratio	39.67%	43.04%	45.04%	50.22%	50.68%	52.19%	2.98%	3.93%
7	Priority Sector Advances (PSA)	42,789	49,734	59,289	67,165	72301	79,538	10.01%	18.42%
8	Share of PSA to Total Advances (%)	50.65%	49.11%	48.87%	46.49%	46.97%	50.11%	6.69%	7.79%
9	Agricultural Advances	12,214	14,588	17,824	20,701	23032	23,594	2.44%	13.98%
10	Share of Agricultural Advances to Total Advances (%)	14.46%	14.41%	14.69%	14.33%	14.96%	14.87%	-0.65%	3.74%
11	i. Micro & Small Enterprises Advance	20,675	22,760	33,568	33,052	35421	39,196	10.66%	18.59%
	ii. Share of Micro & Small Enterprises to Total Advances (%)	24.47%	22.48%	27.67%	22.88%	23.01%	24.70%	7.32%	7.94%
	iii. Share of Micro Enterprises in MSE	53.79%	51.97%	55.22%	57.24%	66.97%	67.58%	0.91%	18.06%
12	Advances to Weaker Sections	12,854	17,811	18,941	22,271	23839	24,365	2.21%	9.40%
13	Share of Weaker Section Advances to Total Advances (%)	18.29%	17.59%	15.61%	15.42%	15.49%	15.35%	-0.88%	-0.42%
14	DRI Advances	24	4	4	5	5	5	12.37%	12.13%
15	Share of DRI Advances to Total Advances (%)	0.03%	0.01%	0.01%	0.01%	0.01%	0.01%	0.00%	0.00%
16	Advances to Women	11,740	15,276	17,806	20,548	22240	23,745	6.77%	15.56%
17	Share of advances to women in Total advances (ANBC) (%)	13.90%	15.09%	14.68%	14.22%	14.45%	14.96%	3.54%	5.18%
18	Advances to Minorities (Amount)	5,269	5,514	7,161	8,381	9274	9,639	3.94%	15.01%
19	Share of Advances to Minorities under PSA (%)	12.31%	11.09%	12.08%	12.48%	12.83%	12.12%	-5.52%	-2.88%
20	Gross N.P.A	7,777	7,584	7,586	7,809	8195	8,308	1.38%	6.39%
	Gross NPA Percentage	9.21%	7.49%	6.25%	5.41%	5.32%	5.23%	-1.68%	-3.16%
22	Branch Network (In Nos)								
	Rural	1,457	1,458	1,462	1,482	1,512	1,523	11	41
	Semi-Urban	776	773	758	783	811	827	16	44
	Urban	868	865	864	893	919	926	7	33
	Total Branch Network	3,101	3,096	3,084	3,158	3,242	3,276	34	118
	Small Finance Bank	92	111	125	139	150	151	1	12
	Payment Banks	22	22	22	22	22	22	0	0
Total Branch including SFB	3,215	3,229	3,231	3,319	3,414	3,449	35	130	
23	ATM installed in Jharkhand	3249	3364	3387	3328	3298	3287	-11	-41
	ATM - Small Finance Bank	36	34	46	50	50	51	1	1
	Total ATM	3,285	3,398	3,433	3,378	3,348	3,338	-10	-40

पर्यवेक्षण - अग्रिम, जमा और ऋण अनुपात का अवलोकन

➤ **जमा वृद्धि (Deposit Growth)** - झारखंड राज्य में बैंकों के सकल जमा (Gross Deposits) में वर्ष-दर-वर्ष (Year-on-Year) आधार पर एक उल्लेखनीय और सशक्त वृद्धि परिलक्षित हुई है। 30 सितंबर 2024 से 30 सितंबर 2025 की अवधि के दौरान, राज्य के सकल जमा में ₹ 29,460 करोड़ की महत्वपूर्ण वृद्धि दर्ज की गई है, जिसके परिणामस्वरूप 8.41% की प्रभावशाली वार्षिक वृद्धि दर प्राप्त हुई है। यह वृद्धि दर, गत वित्तीय वर्ष की तुलना में अधिक है, जो राज्य की आर्थिक गतिविधियों में हो रहे सकारात्मक और गतिशील बदलावों का स्पष्ट संकेतक है। इसके अतिरिक्त, यह आँकड़ा राज्य की बैंकिंग प्रणाली की सुदृढ़ता और आम जनता के वित्तीय संस्थानों के प्रति बढ़ते हुए अटूट विश्वास को भी सशक्त रूप से रेखांकित करता है। (रू करोड़ में)

उल्लेखित प्रमुख बैंकों के सकल जमा में पिछले साल (सितम्बर 2024) कि तुलना में मुख्यतः वृद्धि दर्ज की गई					
1	भारतीय स्टेट बैंक	11,075.71	4	बैंक ऑफ बड़ौदा	1443.70
2	बैंक ऑफ इंडिया	3,238.50	5	आई०सी०आई०सी०आई बैंक	1430.26
3	इंडियन बैंक	1,874.14	6	झारखण्ड राज्य ग्रामीण बैंक	1427.58

उल्लेखित प्रमुख बैंकों के सकल जमा में पिछले साल (सितम्बर 2024) कि तुलना में मुख्यतः गिरावट दर्ज की गई					
1	पंजाब एंड सिंध बैंक	78.53	2	एयू स्मॉल फाइनेंस बैंक	31.43

➤ **ऋण वृद्धि (Credit Growth)** - वित्तीय वर्ष 2025-26 के अंतर्गत 30 सितंबर 2024 से 30 सितंबर 2025 की अवधि में राज्य के कोर क्रेडिट (Core Credit) में उल्लेखनीय वृद्धि दर्ज की गई है। इस दौरान, कोर क्रेडिट में ₹ 14,253 करोड़ की वार्षिक अभिवृद्धि हुई, जो कि गत वर्ष की तुलना में 09.87% की महत्वपूर्ण बढ़त को दर्शाता है। इसी समयावधि में, ग्रामीण अवसंरचना विकास निधि (RIDF) के अंतर्गत ₹ 292 करोड़ की वृद्धि तथा 'उपयोग के स्थान' (Place of Utilization) के मानदण्ड पर वर्गीकृत ऋण वितरण में ₹ 7,674 करोड़ का प्रभावी विस्तार परिलक्षित हुआ है। समग्रतः, राज्य के कुल ऋण वितरण में ₹ 22,288 करोड़ की वृद्धि हुई है, जो 12.67 की प्रभावशाली दर से हुई है। यह उल्लेखनीय वृद्धि राज्य में सुदृढ़ क्षेत्रीय ऋण विस्तार और विकासोन्मुख वित्तीय गतिविधियों के तीव्र क्रियान्वयन का स्पष्ट द्योतक है। (रू करोड़ में)

उल्लेखित प्रमुख बैंकों के कोर ऋण प्रवाह में पिछले साल (सितम्बर 2024) कि तुलना में मुख्यतः वृद्धि दर्ज की गई					
1	भारतीय स्टेट बैंक	3672.00	4	एच०डी०एफ०सी० बैंक लि.	1669.64
2	केनरा बैंक	2950.51	5	झारखण्ड राज्य ग्रामीण बैंक	1050.00
3	बैंक ऑफ इंडिया	1859.49	6	बैंक ऑफ बड़ौदा	827.77

उल्लेखित प्रमुख बैंकों के कोर ऋण प्रवाह में पिछले साल (सितम्बर 2024) कि तुलना में मुख्यतः गिरावट दर्ज की गई					
1	सेंट्रल बैंक ऑफ इंडिया	-2,280.03	3	उत्कर्ष लघु वित्त बैंक	-149.17
2	बंधन बैंक	-179.14	4	इंडसइंड बैंक	-99.72

ऋण-जमा अनुपात (Credit Deposit Ratio)

भारतीय रिजर्व बैंक के Master Circular No.RBI/2025-26/04 (FIDD.CO.LBS.BC.No.03/02.01.001/2025-26) दिनांक April 01, 2025 के अनुसार बैंकों का ऋण जमा अनुपात का मॉनिटरिंग राज्य स्तर पर होने वाले "उपयोग के स्थान" और ग्रामीण अवसंरचना विकास निधि (RIDF) के अनुसार किया जाना है। तदनुसार, झारखण्ड राज्य का ऋण - जमा अनुपात निम्नवत है :- (रू करोड़ में)

विवरण	30 सितंबर 2022	30 सितंबर 2023	30 सितंबर 2024	30 सितंबर 2025
कुल जमा	₹ 2,90,709	₹ 3,21,226	₹ 3,50,274	₹ 3,79,734
अग्रिम	₹ 1,01,263	₹ 1,21,309	₹ 1,44,461	₹ 1,58,714
उपयोग के स्थान के अनुसार ऋण	₹ 16,792	₹ 15,875	₹ 23,585	₹ 31,328
ग्रामीण अवसंरचना विकास निधि (RIDF)	₹ 7,061	₹ 7,508	₹ 7,867	₹ 8,159
शुद्ध अग्रिम	₹ 1,25,116	₹ 1,44,692	₹ 1,75,913	₹ 1,98,201
ऋण - जमा अनुपात	43.04%	45.04 %	50.22%	52.19 %

(Annexure 1 (A) & Annexure - 5)

30 सितम्बर 2024 (50.22%) की तुलना में से 30 सितम्बर 2025 (52.19%) को CD ratio में 3.93 % की वृद्धि दर्ज की गयी।

प्राथमिकता प्राप्त क्षेत्र अग्रिम (PSA)

प्राथमिकता प्राप्त क्षेत्र अग्रिम में वर्ष-दर-वर्ष आधार पर **18.42%** (₹ 12,373 करोड़) की वृद्धि दर्ज की गयी। वर्तमान में समग्र प्राथमिकता प्राप्त क्षेत्र का अग्रिम, **कुल अग्रिम का 50.11%** है। यह राष्ट्रीय बेंचमार्क (40%) से ज्यादा है।

निम्न प्रमुख पब्लिक सैक्टर बैंको के प्राथमिकता प्राप्त क्षेत्र में अग्रिम प्रवाह 40% के सापेक्ष कम पायी गयी है-

1. भारतीय स्टेट बैंक	- 28.41%	2. केनरा बैंक	- 34.22%
----------------------	----------	---------------	----------

निम्न प्रमुख प्राइवेट सैक्टर बैंको के प्राथमिकता प्राप्त क्षेत्र में अग्रिम प्रवाह 40% के सापेक्ष कम पायी गयी है-

1. एयू स्मॉल फाइनेंस बैंक	- 04.44%	3. आई.डी.एफ.सी	- 27.12%
2. धनबाद सेंट्रल को. बैंक	- 14.61 %	4. करूर वैश्य बैंक.	- 31.74 %

कृषि ऋण में महत्वपूर्ण ₹ 2,893 करोड़ की वृद्धि (13.98%) होने के बावजूद, 30 सितंबर 2025 तक कुल ऋण में कृषि क्षेत्र की हिस्सेदारी **14.87%** ही रही, जो भारतीय रिजर्व बैंक (आरबीआई) द्वारा निर्धारित **18%** के अनिवार्य लक्ष्य से काफी कम है। यह विसंगति राज्य के कृषि क्षेत्र में बैंकों द्वारा आनुपातिक ऋण वृद्धि न होने के एक गंभीर नीतिगत मुद्दे को उजागर करती है। यह स्थिति कृषि विकास के लिए निर्धारित प्राथमिकता क्षेत्र ऋण (PSL) मानकों के अनुपालन में एक बड़ी चुनौती प्रस्तुत करती है, जिस पर राज्य स्तरीय बैंकर्स समिति (SLBC) की त्रैमासिक बैठकों और उसकी कृषि उपसमिति में निरंतर चर्चा होती रही है। यह आवश्यक है कि इस गंभीर अंतर को पाटने के लिए त्वरित और ठोस उपाय किए जाएं ताकि ग्रामीण अर्थव्यवस्था की वित्तीय आवश्यकताओं को पूर्ण रूप से समर्थन मिल सके।

सभी घरेलू वाणिज्यिक बैंकों, क्षेत्रीय ग्रामीण बैंकों और लघु वित्त बैंकों/एलडीएमएस (LDMs) को अपनी ऋण वितरण रणनीति का पुनर्मूल्यांकन करना चाहिए और प्राथमिकता क्षेत्र के लक्ष्यों को पूरा करने के लिए सक्रिय कदम उठाने चाहिए।

निम्न प्रमुख पब्लिक सैक्टर बैंको के कृषि क्षेत्र में अग्रिम प्रवाह 18 % के सापेक्ष कम है-

1. पंजाब एंड सिंध बैंक	- 03.54 %	5. बैंक ऑफ बड़ौदा	- 08.78 %	9. यू.बी.आई	- 13.62%
2. इंडियन ओवरसीज बैंक	- 04.27 %	6. यूको बैंक	- 10.04 %	10. इंडियन बैंक	- 17.15%
3. भारतीय स्टेट बैंक	- 05.57 %	7. पी.एन.बी	- 12.98 %		
4. केनरा बैंक	- 07.37 %	8. सी.बी.आई.	- 16.17 %		

निम्न प्राइवेट सैक्टर बैंको के कृषि क्षेत्र में अग्रिम प्रवाह 18 % के सापेक्ष कम है-

1. करूर वैश्य बैंक	- 00.00 %	6. आईसीआईसीआई बैंक	- 02.24 %	11. आई.डी.एफ.सी	- 08.38 %
2. जम्मू - कश्मीर बैंक लि.	- 00.00 %	7. एचडीएफसी बैंक लि.	- 04.09 %	13. बंधन बैंक	- 08.91 %
3. एयू स्मॉल फाइनेंस बैंक	- 00.38 %	8. आई.डी.बी.आई	- 06.10 %	13. कोटक महेंद्र बैंक लि.	- 11.65 %
4. कर्नाटक बैंक	- 00.41 %	9. एक्सिस बैंक लि.	- 06.76 %	14. एस.आई.बी.	- 14.87%
5. यस बैंक	- 02.86 %	10. फेडरल बैंक	- 07.48 %		

निम्न को-ओपरेटिव सैक्टर बैंको के प्राथमिकता प्राप्त क्षेत्र में अग्रिम प्रवाह 18 % के सापेक्ष कम है-

1. धनबाद सेंट्रल को-ऑप बैंक	- 01.59 %
-----------------------------	-----------

सूक्ष्म उद्यम (Micro Enterprises)

30 सितम्बर 2025 तक, झारखंड राज्य में सूक्ष्म उद्यमों के लिए कुल अग्रिम ₹ 26,538 करोड़ है, जो समायोजित नेट बैंक क्रेडिट का **16.72%** है। यह उपलब्धि भारतीय रिजर्व बैंक द्वारा निर्धारित प्राथमिकता क्षेत्र ऋण के लिए निर्धारित **7.5%** के बेंचमार्क से बेहतर है, जो राज्य में सूक्ष्म उद्यमों के विकास में बैंकिंग क्षेत्र की प्रभावी भूमिका को दर्शाता है।

कमजोर क्षेत्र (Weaker Section)

30 सितम्बर 2025 तक, झारखंड राज्य में कमजोर वर्ग क्षेत्र के लिए कुल अग्रिम ₹ 24,364 करोड़ है, जो समायोजित नेट बैंक क्रेडिट का **15.35%** है। यह उपलब्धि भारतीय रिजर्व बैंक द्वारा निर्धारित प्राथमिकता क्षेत्र ऋण के लिए निर्धारित **12%** के बेंचमार्क से बेहतर है, जो राज्य में कमजोर वर्गों के विकास में बैंकिंग क्षेत्र की प्रभावी भूमिका को दर्शाता है। यह उपलब्धि राज्य में वित्तीय समावेश और सामाजिक न्याय को बढ़ावा देने में बैंकों की प्रतिबद्धता को भी प्रदर्शित करती है।

कार्यसूची सं.	5
बैठक संख्या	93

5.1 वार्षिक ऋण योजना 2025-26 के तहत उपलब्धियों की समीक्षा: 30 सितम्बर 2025

30 सितम्बर 2025 की स्थिति के अनुसार वार्षिक ऋण योजना 2025-26 के क्रियान्वयन में बैंकों की पिछले वर्ष की तुलना में सेक्टर वार उपलब्धि: (रू करोड़ में)

क्षेत्र	2024-25 (सितम्बर 30, 2024)			2025-26 (सितम्बर 30, 2025)			वर्ष-दर-वर्ष वृद्धि/गिरावट	
	वार्षिक लक्ष्य	उपलब्धि	%	वार्षिक लक्ष्य	उपलब्धि	%	राशि	%
कृषि ऋण	23100	7399	32.03%	35822	8144	22.73%	745.46	10.08%
सूक्ष्म लघु एवं मध्यम उद्यम ऋण	43000	24756	57.57%	40000	31909	79.77%	7152.78	28.89%
अन्य प्राथमिकता क्षेत्र ऋण	3900	1227	31.45%	3360	1187	35.34%	-39.28	-3.20%
कुल प्राथमिकता क्षेत्र ऋण	70000	33381	47.69%	79182	41240	52.08%	7858.96	23.54%
कुल गैर प्राथमिकता क्षेत्र ऋण	56300	36081	64.09%	70000	42762	61.09%	6680.51	18.52%
कुल ऋण	126300	69463	55.00%	149182	84002	56.31%	14539.47	20.93%

- वर्ष 2025-26 के लिए निर्धारित वार्षिक क्रेडिट योजना (ACP) के विरुद्ध बैंकवार और जिलावार उपलब्धि का विवरण परिशिष्ट 2 (A) और (B) में प्रस्तुत किया गया है। यह विवरण बैंकों और जिलों की वार्षिक क्रेडिट योजना की प्रगति की स्पष्ट तस्वीर प्रस्तुत करता है। वर्ष 2025-26 में सितम्बर 2025 तिमाही तक बैंकों द्वारा की गई उपलब्धि सराहनीय है। वित्तीय वर्ष 2025-26 के सितम्बर 2025 तिमाही के अंत तक बैंकों ने ए.सी.पी. लक्ष्य का 56.31 प्रतिशत हासिल किया, जो कि 84,002 करोड़ रुपये है। प्राथमिक क्षेत्र में बैंकों को अधिक ध्यान देने की आवश्यकता है, जिससे वे अपने लक्ष्यों को प्राप्त कर सकें और कृषि क्षेत्र के विकास में योगदान कर सकें।
- विभिन्न जिलों और बैंकों द्वारा कृषि ऋण, प्राथमिकता प्राप्त क्षेत्र, कुल अग्रिम और सीडी अनुपात में प्राप्त उपलब्धि प्रतिशत का विवरण परिशिष्ट 1 (A), (B) और परिशिष्ट 4 (A), (B) में प्रस्तुत किया गया है।

वार्षिक ऋण योजना उपलब्धि में शीर्ष और निचले प्रदर्शन करने वाले सार्वजनिक क्षेत्र के बैंक:

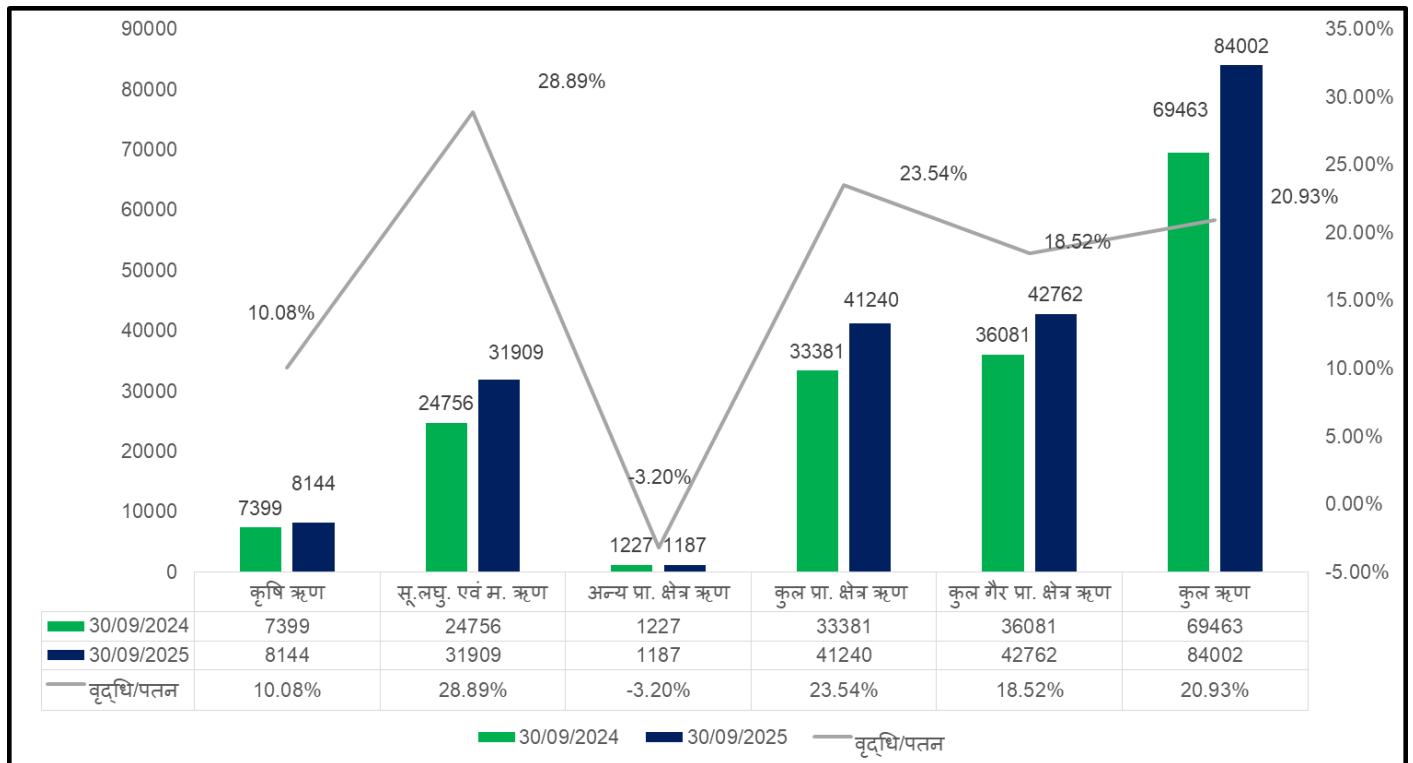
वार्षिक ऋण योजना- वित्तीय वर्ष 2025-26 के दौरान उपलब्धि (30 सितम्बर, 2025 तक)				
क्षेत्र	सर्वश्रेष्ठ प्रदर्शन		खराब प्रदर्शन	
	बैंक का नाम	उपलब्धि %	बैंक का नाम	उपलब्धि %
कृषि ऋण	पंजाब एंड सिंध बैंक	234.1%	यूको बैंक	14.7%
	बैंक ऑफ महाराष्ट्र	111.6%	पंजाब नेशनल बैंक	16.7%
	इंडियन बैंक	41.3%	भारतीय स्टेट बैंक	17.3%
सूक्ष्म लघु एवं मध्यम उद्यम ऋण	पंजाब एंड सिंध बैंक	214.8%	बैंक ऑफ महाराष्ट्र	39.5%
	इंडियन ओवरसीज बैंक	109.0%	केनरा बैंक	47.5%
	भारतीय स्टेट बैंक	96.6%	यूको बैंक	48.2%
कुल प्राथमिकता क्षेत्र ऋण	पंजाब एंड सिंध बैंक	241.3%	केनरा बैंक	38.7%
	बैंक ऑफ महाराष्ट्र	82.5%	पंजाब नेशनल बैंक	39.5%
	इंडियन बैंक	72.0%	भारतीय स्टेट बैंक	42.4%
कुल ऋण	पंजाब एंड सिंध बैंक	207.9%	यूको बैंक	41.9%
	बैंक ऑफ महाराष्ट्र	81.9%	पंजाब नेशनल बैंक	43.4%
	इंडियन बैंक	79.6%	बैंक ऑफ इंडिया	54.2%

वार्षिक ऋण योजना उपलब्धि में शीर्ष और निचले प्रदर्शन करने वाले निजी क्षेत्र के बैंक:

वार्षिक ऋण योजना- वित्तीय वर्ष 2025-26 के दौरान उपलब्धि (30 सितम्बर, 2025 तक)				
क्षेत्र	सर्वश्रेष्ठ प्रदर्शन		खराब प्रदर्शन	
	बैंक का नाम	उपलब्धि %	बैंक का नाम	उपलब्धि %
कृषि ऋण	कर्नाटक बैंक लिमिटेड	91.3%	इंडसइंड बैंक	8.3%
	आईडीबीआई बैंक लिमिटेड	89.6%	फेडरल बैंक लिमिटेड	9.6%
सूक्ष्म लघु एवं मध्यम उद्यम ऋण	फेडरल बैंक लिमिटेड	127.9%	उत्कर्ष लघु वित्त बैंक लिमिटेड	19.0%
	उज्जीवन लघु वित्त बैंक	120.8%	इंडसइंड बैंक	40.6%
कुल प्राथमिकता क्षेत्र ऋण	जम्मू एवं कश्मीर बैंक लिमिटेड	112.0%	इंडसइंड बैंक	12.6%
	करूर वैश्य बैंक	95.1%	उत्कर्ष लघु वित्त बैंक लिमिटेड	13.4%
कुल ऋण	उज्जीवन लघु वित्त बैंक	80.1%	इंडसइंड बैंक	17.4%
	यस बैंक	71.9%	उत्कर्ष लघु वित्त बैंक लिमिटेड	17.9%

कृषि ऋण	झारखण्ड राज्य ग्रामीण बैंक	26.45%	धनबाद सेंट्रल को-ऑप.बैंक	0.14%
सूक्ष्म लघु एवं मध्यम उद्यम ऋण %		40.44%		0.00%
कुल प्राथमिकता क्षेत्र ऋण		27.29%		1.95%
कुल ऋण		28.75%		9.39%

वर्ष दर वर्ष वार्षिक ऋण योजना क्रियान्वयन (30 सितम्बर 2024 बनाम 30 सितम्बर 2025)



STATE LEVEL BANKERS' COMMITTEE - JHARKHAND

ACHIEVEMENT % AND CD RATIO % & OUTSTANDING - MSME % - NPA % FOR THE PERIOD ENDED 30/09/2025

SI No	BANKS	ACHIEVEMENT %				OUTSTANDING % TO TOTAL ADVANCE		CD RATIO %	DISTRICTS	ACHIEVEMENT %				OUTSTANDING % TO TOTAL ADVANCE		CD RATIO %
		AGRICULTURE %	MSME %	TPS %	TOTAL ADVANCE %	MSME %	NPA%			AGRICULTURE %	MSME %	TPS %	TOTAL ADVANCE %	MSME %	NPA%	
1	STATE BANK OF INDIA	17.27%	96.63%	61.97%	60.03%	14.76%	1.38%	42.51%	BOKARO	27.40%	83.14%	63.47%	56.76%	34.43%	4.9%	58.44%
2	BANK OF INDIA	33.70%	79.87%	54.04%	54.24%	34.44%	13.96%	45.96%	CHATRA	22.85%	76.99%	34.73%	40.52%	21.77%	10.7%	32.14%
3	INDIAN BANK	41.33%	84.32%	71.96%	79.61%	36.58%	10.61%	46.45%	DEOGHAR	26.99%	77.37%	51.57%	53.24%	34.00%	4.3%	40.22%
4	JHARKHAND RAJYA GRAMIN BANK	26.45%	40.44%	27.29%	28.75%	11.63%	2.85%	61.69%	DHANBAD	38.54%	77.69%	66.63%	64.93%	32.11%	4.1%	43.87%
5	CENTRAL BANK OF INDIA	21.21%	71.00%	39.55%	62.76%	32.52%	8.09%	41.04%	DUMKA	23.75%	70.07%	39.26%	43.75%	28.59%	5.6%	35.82%
6	PUNJAB NATIONAL BANK	16.74%	50.55%	43.46%	43.39%	39.75%	13.94%	39.86%	EAST SINGHBHUM	26.69%	83.51%	70.42%	66.78%	39.59%	3.7%	71.96%
7	CANARA BANK	22.27%	47.54%	38.66%	62.89%	18.89%	3.07%	53.34%	GARHWA	17.98%	74.08%	28.00%	33.73%	17.41%	7.6%	44.10%
8	UNION BANK OF INDIA	23.75%	90.32%	55.38%	62.99%	34.13%	4.83%	42.97%	GIRIDIH	27.99%	75.73%	48.74%	52.03%	29.09%	7.1%	45.96%
9	UCO BANK	14.66%	48.19%	42.40%	41.93%	48.83%	17.10%	36.80%	GODDA	20.44%	72.28%	33.98%	39.25%	20.97%	7.4%	55.04%
10	BANK OF BARODA	26.20%	80.89%	64.46%	66.16%	38.64%	8.38%	45.73%	GUMLA	26.46%	75.68%	40.39%	44.89%	20.43%	12.1%	32.97%
11	INDIAN OVERSEAS BANK	40.94%	108.99%	82.46%	68.42%	36.93%	4.37%	40.63%	HAZARIBAGH	27.49%	73.09%	48.83%	51.65%	33.64%	6.1%	45.89%
12	PUNJAB AND SINDH BANK	234.08%	214.78%	241.27%	207.86%	56.29%	8.50%	37.99%	JAMTARA	22.40%	77.48%	31.90%	36.45%	16.09%	6.3%	29.52%
13	BANK OF MAHARASHTRA	111.55%	39.54%	54.79%	81.90%	23.30%	0.49%	79.96%	KHUNTI	29.04%	78.44%	43.65%	52.66%	18.56%	7.5%	41.32%
14	IDBI BANK LTD	89.59%	87.90%	81.88%	57.49%	19.00%	3.71%	36.32%	KODERMA	31.72%	69.53%	50.65%	52.40%	37.27%	8.5%	60.38%
15	IDFC FIRST BANK LIMITED	25.24%	47.87%	33.91%	43.16%	18.66%	2.50%	149.07%	LATEHAR	17.92%	63.50%	30.31%	41.25%	18.62%	5.5%	57.97%
16	FEDERAL BANK LTD	9.56%	127.92%	45.10%	44.29%	39.26%	1.02%	56.97%	LOHARDAGA	30.39%	67.37%	41.68%	45.19%	22.22%	12.7%	44.50%
17	HDFC BANK LTD	65.41%	85.05%	83.16%	68.92%	53.05%	1.41%	68.04%	PAKUR	20.96%	47.40%	29.49%	32.98%	22.43%	7.4%	44.27%
18	ICICI BANK LTD	31.36%	91.98%	84.99%	70.34%	42.91%	2.17%	77.35%	PALAMU	17.48%	75.84%	32.51%	39.70%	20.03%	7.6%	40.32%
19	KARNATAKA BANK LTD	91.34%	42.70%	42.92%	44.60%	56.34%	8.84%	63.88%	RAMGARH	28.77%	74.37%	56.05%	56.33%	29.50%	6.0%	45.24%
20	AXIS BANK LTD	30.50%	88.42%	73.11%	64.02%	43.01%	2.20%	80.42%	RANCHI	17.14%	82.46%	49.70%	57.32%	26.67%	5.0%	49.46%
21	INDUSIND BANK	8.29%	40.55%	12.58%	17.40%	20.95%	10.56%	200.56%	SAHIBGANJ	23.26%	67.89%	33.91%	38.37%	20.81%	9.7%	46.35%
22	JAMMU & KASHMIR BANK LTD	0.00%	116.98%	112.03%	68.03%	54.45%	3.03%	87.44%	SERAIKELA-KHARSAWAN	17.69%	92.62%	57.89%	51.16%	39.77%	5.8%	68.36%
23	YES BANK	53.12%	73.88%	71.49%	71.94%	47.05%	1.76%	62.73%	SIMDEGA	30.19%	71.46%	42.40%	45.63%	21.53%	9.9%	30.59%
24	KOTAK MAHINDRA BANK LTD	34.38%	77.14%	65.42%	67.54%	65.07%	#N/A	96.47%	WEST SINGHBHUM	24.80%	68.99%	41.65%	62.18%	8.35%	2.8%	33.09%
25	SOUTH INDIAN BANK LTD	18.89%	61.76%	39.71%	36.41%	24.12%	4.08%	7.09%	TOTAL	22.73%	79.77%	52.08%	56.31%	29.16%	5.23%	52.19%
26	DBS BANK	15.59%	68.73%	24.38%	24.15%	14.82%	4.50%	80.68%								
27	KARUR VYSYA BANK	0.00%	86.51%	95.10%	40.33%	27.02%	1.43%	125.09%								
28	BANDHAN BANK	28.78%	52.76%	29.24%	36.13%	33.03%	8.09%	50.54%								
29	RBL BANK	195.56%	0.00%	198.83%	198.42%	0.00%	17.08%	310.24%								
30	CITY UNION	0.00%	277.52%	363.10%	197.77%	49.03%	0.00%	182.97%								
31	DHANBAD CENTRAL CO-OP.BANK	0.14%	0.00%	1.95%	9.39%	0.00%	29.52%	12.46%								
32	JHARKHAND STATE COOPERATIVE BANK LTD	0.54%	4.54%	0.93%	2.64%	4.81%	10.78%	42.48%								
33	ESAF SMALL FINANCE BANK LIMITED	14.60%	69.22%	30.40%	34.16%	17.30%	15.47%	63.15%								
34	UJJIVAN SMALL FINANCE BANK	49.98%	120.83%	67.04%	80.13%	20.59%	0.98%	100.04%								
35	UTKARSH SMALL FINANCE BANK LIMITED	14.61%	19.04%	13.42%	17.93%	21.16%	17.92%	88.99%								
36	JANA SMALL FINANCE BANK	12.22%	48.69%	28.12%	33.89%	39.34%	4.52%	26.62%								
37	AU SMALL FINANCE	0.34%	110.97%	3.69%	3.85%	4.06%	0.00%	12.44%								
	TOTAL	22.73%	79.77%	52.08%	56.31%	29.16%	5.23%	52.19%								

कार्यसूची सं.	6
बैठक संख्या	93

6. ऋण की समीक्षा

6.1. कृषि एवं किसान क्रेडिट कार्ड

30 सितम्बर 2025 तक झारखंड राज्य में सभी बैंकों द्वारा प्रदान किया गया कुल कृषि ऋण ₹ 23,594 करोड़ तक पहुँच गया है, जो राज्य के सकल ऋण का 14.87% है। यद्यपि यह अनुपात भारतीय रिज़र्व बैंक द्वारा निर्धारित 18% के राष्ट्रीय मानक से कम है, फिर भी इस लक्ष्य की प्राप्ति अत्यंत आवश्यक है।

इस दिशा में राज्य स्तर पर कार्यरत बैंक नियंत्रकों, नाबार्ड तथा अन्य प्रमुख हितधारकों के बीच समन्वित प्रयासों की आवश्यकता है, ताकि कृषि ऋण का अनुपात राष्ट्रीय मानक से ऊपर लाया जा सके। यह पहल न केवल कृषि क्षेत्र के सतत विकास को प्रोत्साहित करेगी, बल्कि राज्य की समग्र आर्थिक प्रगति में भी महत्वपूर्ण योगदान देगी।

झारखण्ड में के. सी. सी. की स्थिति (STATUS OF KCC IN JHARKHAND)

(संख्या इकाई में, राशि लाखों में)

वर्ग	कुल अग्रिम वित्तीय वर्ष 2024-25 सितम्बर तिमाही		संवितरण चालू वित्त वर्ष रिपोर्टिंग तिमाही		30 सितम्बर 2025		30 सितम्बर 2025 तक वृद्धि/गिरावट				जारी किए गए रुपये कार्ड की संख्या	केसीसी कार्ड सक्रिय
	संख्या	राशि	संख्या	राशि	संख्या	राशि	संख्या	%	राशि	%	संख्या	संख्या
सार्वजनिक क्षेत्र के बैंक	927,672	550,786.00	392,093	131,267.20	931,234	561,193.96	3,562.00	0.38%	10,407.96	1.89%	336,101	154,179
निजी क्षेत्र के बैंक	87,314	43,951.23	6,076	14,894.04	35,712	28,069.36	-51,602.00	-59.10%	-15,881.86	-36.14%	52,716	7,306
क्षेत्रीय ग्रामीण बैंक	372,732	259,176.92	80,107	61,570.85	372,152	269,914.90	-580.00	-0.16%	10,737.98	4.14%	272,179	272,179
सहकारी बैंक	11,883	6,150.52	519	453.73	12,064	6,553.12	181.00	1.52%	402.60	6.55%	260	260
कुल	1,399,601	860,064.67	478,795	208,185.82	1,351,162	865,731.34	-48,439.00	-3.46%	5,666.67	0.66%	661,256	433,924

(KCC से संबंधित प्रतिवेदन पृष्ठ सं- 56 एवं 57 में है)

वर्ष 2025-26 सितम्बर तक मे किसान क्रेडिट कार्ड संवितरण की स्थिति

क्र.सं.	सर्वोत्तम		न्यूनतम	
	बैंक	रुपये करोड़ मे	बैंक	रुपये करोड़ मे
सार्वजनिक बैंक				
1	बैंक ऑफ इंडिया	364.92	पंजाब एंड सिंध बैंक	0.54
2	यूनियन बैंक ऑफ इंडिया	245.07	बैंक ऑफ महाराष्ट्र	1.70
3	भारतीय स्टेट बैंक	244.56	इंडियन ओवरसीज बैंक	9.07
निजी बैंक				
1	एक्सिस बैंक लिमिटेड	82.04	आईडीएफसी फर्स्ट बैंक लिमिटेड, इंडसइंड बैंक, कर्नाटक बैंक लिमिटेड, जम्मू और कश्मीर बैंक लिमिटेड, यस बैंक, कोटक महेंद्र बैंक लिमिटेड, लक्ष्मी विलास बैंक, बंधन बैंक	
2	फेडरल बैंक लिमिटेड	37.54		
ग्रामीण बैंक एवं को-ओपरेटिव बैंक				
1	झारखंड राज्य ग्रामीण बैंक	615.71	झारखंड राज्य सहकारी बैंक लिमिटेड	4.40

- ✓ भारत सरकार के दिशानिर्देशों के अनुसार, सभी मानक किसान क्रेडिट कार्ड (केसीसी) खातों को स्मार्ट केसीसी खातों में परिवर्तित किया जाना है, जिसमें रुपये कार्ड जारी किए जाएंगे। यह सुनिश्चित करने के लिए है कि राज्य के किसान इन स्मार्ट कार्डों का उपयोग एटीएम और पीओएस टर्मिनल पर भी कर सकें।

30 सितम्बर 2025 तक, बैंकों द्वारा प्रदान किए गए आंकड़ों के अनुसार, कुल 13,51,162 केसीसी खातों में से 6,61,256 खातों में रुपये कार्ड जारी किए जा चुके हैं। हालांकि, इनमें से केवल 4,33,924 खातों में ही रुपये कार्ड सक्रिय हैं। यह दर्शाता है कि अभी भी कई केसीसी खाताधारकों को रुपये कार्ड के लाभों का पूरा उपयोग करने के लिए सक्रिय करने की आवश्यकता है।

- ✓ सितम्बर 2025 तिमाही तक कुल 28.16 लाख छोटे और सीमांत किसान को राज्य में कृषि ऋण वितरण किए जा चुके हैं।
- ✓ वित्तीय सेवाएं विभाग के द्वारा केसीसी Dairy एवं Fisheries हेतु चलाये जा रहे साप्ताहिक कैम्प में दिनांक 30 सितम्बर 2025 तक की स्थिति निम्नानुसार है:-

केसीसी गव्य

आवेदन प्राप्त हुए	आवेदन स्वीकृत	आवेदन अस्वीकृत	आवेदन लंबित
7778	3995	3416	5

केसीसी मत्स्य पालन

आवेदन प्राप्त हुए	आवेदन स्वीकृत	आवेदन अस्वीकृत	आवेदन लंबित
3468	1778	1520	22

- झारखंड राज्य में कृषि ऋण माफी योजना की शुरुआत माननीय मुख्य मंत्री, झारखंड द्वारा 31 जनवरी 2021 को की गई थी। यह योजना राज्य के छोटे और सीमांत किसानों को पचास हजार रुपये तक का ऋण माफ करने के लिए शुरू की गई थी। हाल ही में, झारखंड सरकार ने 2024 के दौरान केसीसी के लिए ऋण माफी योजना को 50,000 रुपये से बढ़ाकर 2,00,000 रुपये कर दिया है, जिससे अधिक किसानों को लाभ पहुंचेगा।
- कृषि ऋण माफी योजना की विस्तृत जानकारी (www.JKRMY.Jharkhand.gov.in) पर उपलब्ध है। इस पोर्टल पर, किसान अपने ऋण माफी की स्थिति की जांच कर सकते हैं और योजना के बारे में अधिक जानकारी प्राप्त कर सकते हैं।
- कृषि ऋण माफी योजना के लाभुकों को Refinance की उपलब्धता सुनिश्चित करने हेतु समस्त बैंकों / एलडीएम/ राज्य सरकार को मुहिम चलाने की आवश्यकता है।

JKRMY के अंतर्गत eKYC की स्थिति – 31/10/2025

Sl No	PARAMETERS	NO IN ACTUAL
1	कुल डिजिटल साइन किए गए डेटा अपलोड किए गए	6,00,429
2	कुल eKYC किए गए	5,01,528
3	कुल लाभार्थियों को सफलतापूर्वक भुगतान किया गया	4,82,192
स्रोत: JKRMY पोर्टल		

STATE LEVEL BANKERS' COMMITTEE - JHARKHAND

CONVENOR : BANK OF INDIA

BANK WISE -PROGRESS UNDER KISAN CREDIT CARD (Crop Loans KCC)
AS ON 30th SEPTEMBER 2025

[Number in Actual and Amount in Lakh]

SL NO	BANK NAME	OUTSTANDING AS OF SEPTEMBER 2024 QTR		TOTAL DISBURSMENT DURING THIS CURRENT AFY		OUTSTANDING AT THE END OF REPORTING QUARTER		NPA AT THE END OF REPORTING QUARTER		OUT OF TOTAL KCC ISSUED, NO. OF RUPAY CARDS ISSUED	KCC CARD ACTIVATED
		NO	AMT	NO	AMT	NO	AMT	NO	AMT	NO	NO
1	STATE BANK OF INDIA	172,336	94,375	94,019	24,456	181,666	100,057	39,617	18,878	107,764	50,603
2	BANK OF INDIA	425,792	194,166	207,847	36,492	422,728	195,873	204,052	89,822	162,139	70,091
3	INDIAN BANK	55,997	32,072	9,657	10,369	56,832	44,398	36,746	18,995	11,996	11,499
4	CENTRAL BANK OF INDIA	44,069	43,352	18,097	3,487	37,688	22,173	12,320	6,630	13,409	5,028
5	PUNJAB NATIONAL BANK	63,689	43,732	6,017	3,807	63,173	47,204	32,731	20,373	910	796
6	CANARA BANK	59,992	71,466	16,207	19,559	60,570	73,849	6,928	3,469	13,747	13,747
7	UNION BANK OF INDIA	63,202	46,982	31,453	24,507	63,673	47,567	7,340	3,685	24,930	1,516
8	UCO BANK	18,996	8,362	1,091	1,861	19,091	8,906	9,024	3,313	323	323
9	BANK OF BARODA	20,670	14,405	6,795	5,599	22,584	18,729	6,784	3,496	-	-
10	INDIAN OVERSEAS BANK	2,566	1,501	732	907	2,818	2,034	855	306	832	533
11	PUNJAB AND SINDH BANK	243	224	71	54	267	223	105	88	26	18
12	BANK OF MAHARASHTRA	120	151	107	170	144	180	16	11	25	25
13	IDBI BANK LTD	8,333	4,451	1,146	534	7,686	4,242	5,790	2,439	6,096	6,096
14	IDFC FIRST BANK LIMITED	-	-	-	-	-	-	3,011	619	-	-
15	FEDERAL BANK LTD	2,918	6,531	709	3,754	1,031	4,128	29	45	2	-
16	HDFC BANK LTD	528	2,450	313	707	482	1,866	88	254	45,910	525
17	ICICI BANK LTD	63	89	7	1	57	76	49	61	15	6
18	KARNATAKA BANK LTD	-	-	-	-	-	-	-	-	-	-
19	AXIS BANK LTD	1,106	13,726	1,318	8,204	1,207	14,238	60	661	693	679
20	INDUSIND BANK	46,564	9,347	-	-	-	-	-	-	-	-
21	JAMMU & KASHMIR BANK LTD	-	-	-	-	-	-	-	-	-	-
22	YES BANK	-	-	-	-	-	-	78	21	-	-
23	KOTAK MAHENDRA BANK LTD	-	-	-	-	-	-	6,224	2,034	-	-
24	SOUTH INDIAN BANK LTD	260	403	106	230	139	276	-	-	-	-
25	DBS BANK	27,542	6,955	2,477	1,464	25,110	3,244	-	-	-	-
26	KARUR VYSYA BANK	-	-	-	-	-	-	-	-	-	-
27	BANDHAN BANK	-	-	-	-	-	-	-	-	-	-
28	RBL BANK	-	-	-	-	-	-	-	-	-	-
29	CITY UNION	-	-	-	-	-	-	-	-	-	-
30	JHARKHAND RAJYA GRAMIN BANK	372,732	259,177	80,107	61,571	372,152	269,915	20,123	10,193	272,179	272,179
31	DHANBAD CENTRAL CO-OP.BANK	150	45	4	14	155	61	91	30	-	-
32	JHARKHAND STATE COOPERATIVE BANK LTD	11,733	6,106	515	440	11,909	6,493	8,692	4,336	260	260
33	ESAF SMALL FINANCE BANK LIMITED	-	-	-	-	-	-	-	-	-	-
34	UJJIVAN SMALL FINANCE BANK	-	-	-	-	-	-	-	-	-	-
35	UTKARSH SMALL FINANCE BANK LIMITED	-	-	-	-	-	-	26,261	9,098	-	-
36	JANA SMALL FINANCE BANK	-	-	-	-	-	-	-	-	-	-
37	AU SMALL FINANCE BANK	-	-	-	-	-	-	-	-	-	-
	GRAND TOTAL	1,399,601	860,064.67	478,795	208185.82	1,351,162	865,731.34	427,014	198,856.28	661,256	433,924

SOURCE: SLBC PORTAL

STATE LEVEL BANKERS' COMMITTEE - JHARKHAND

CONVENOR : BANK OF INDIA

**DISTRICT WISE -PROGRESS UNDER KISAN CREDIT CARD (Crop Loans KCC)
AS ON 30th SEPTEMBER 2025**

[Number in Actual and Amount in Lakh]

SI No	District Name	OUTSTANDING AS OF SEPTEMBER 2024 QTR		TOTAL DISBURSMENT DURING THIS CURRENT AFY		OUTSTANDING AT THE END OF REPORTING QUARTER		NPA AT THE END OF REPORTING QUARTER		OUT OF TOTAL KCC ISSUED, NO. OF RUPAY CARDS ISSUED	KCC CARD ACTIVATED
		NO	AMT	NO	AMT	NO	AMT	NO	AMT	NO	NO
1	BOKARO	52,803	32,488	22,600	9,556	52,690	32,992	19,531	8,452	26,352	14,011
2	CHATRA	54,855	31,042	21,992	6,308	54,434	30,596	21,003	10,109	24,612	15,713
3	DEOGHAR	88,791	50,817	31,900	14,653	90,012	55,439	20,920	8,616	46,253	36,848
4	DHANBAD	44,890	29,064	14,315	9,071	43,735	28,851	19,671	8,112	19,488	9,162
5	DUMKA	67,266	30,854	23,927	8,500	67,201	32,430	17,527	6,164	39,503	28,739
6	EAST SINGHBHUM	85,250	49,880	34,866	13,742	82,022	46,431	23,765	9,170	38,822	22,615
7	GARHWA	58,695	53,287	11,678	8,956	57,546	49,188	13,672	7,158	40,013	32,083
8	GIRIDIH	84,088	46,650	38,192	13,638	84,510	50,470	32,982	14,763	38,091	19,960
9	GODDA	61,584	38,229	23,622	10,765	64,140	43,075	15,965	8,002	36,437	24,291
10	GUMLA	53,341	27,685	13,955	5,811	54,747	29,984	26,479	10,818	21,445	14,687
11	HAZARIBAGH	77,834	53,043	27,470	12,688	76,693	52,234	27,831	16,695	33,536	16,578
12	JAMTARA	50,238	29,515	21,016	9,266	50,720	31,168	8,760	3,334	28,299	20,897
13	KHUNTI	27,954	15,356	12,319	3,848	28,120	15,373	10,029	4,049	12,131	5,591
14	KODERMA	29,950	17,697	11,081	3,078	28,915	17,101	14,270	7,433	10,862	4,984
15	LATEHAR	31,420	23,883	9,300	4,426	31,039	23,626	5,830	2,770	18,861	14,283
16	LOHARDAGA	33,516	20,332	10,517	4,681	33,753	20,870	16,548	7,832	12,035	7,503
17	PAKUR	29,967	17,685	8,791	5,411	31,718	20,397	9,396	4,066	13,226	9,860
18	PALAMU	83,605	69,587	18,025	12,617	82,404	68,424	23,300	12,506	57,129	45,498
19	RAMGARH	26,778	18,146	12,261	3,218	26,364	15,880	10,089	4,320	10,009	5,733
20	RANCHI	158,622	82,136	36,913	20,768	114,423	72,726	31,574	16,103	37,967	23,430
21	SAHIBGANJ	41,384	28,894	14,027	7,443	43,306	30,955	11,009	6,472	19,938	13,897
22	SERAIKELA-KHARSAWAN	62,925	36,046	26,330	7,782	58,080	36,349	17,473	8,391	29,781	18,535
23	SIMDEGA	22,485	10,671	7,984	2,325	22,756	11,439	8,527	3,635	9,238	5,812
24	WEST SINGHBHUM	71,360	47,077	25,714	9,635	71,834	49,733	20,863	9,886	37,228	23,214
GRAND TOTAL		1,399,601	860,064.67	478,795	208,185.82	1,351,162	865,731.34	427,014	198,856.28	661,256	433,924

SOURCE: SLBC PORTAL

STATE LEVEL BANKERS' COMMITTEE - JHARKHAND

CONVENOR : BANK OF INDIA

BANK WISE - PROGRESS UNDER KISAN CREDIT CARD (ANIMAL HUSBANDRY)

AS ON 30th SEPTEMBER 2025

[Number in Actual and Amount in Lakh]

SI No	BANK NAME	PROGRESS UNDER KISAN CREDIT CARD (ANIMAL HUSBANDRY) TOTAL DISBURSMENT DURING THIS CURRENT QTR		OUTSTANDING AT THE END OF REPORTING QUARTER		OUT OF TOTAL KCC ISSUED, NO. OF RUPAY CARDS ISSUED	KCC CARD ACTIVATED
		Number	Amount	Number	Amount	Number	Number
1	STATE BANK OF INDIA	6	6.64	727	260.01	17	16
2	BANK OF INDIA	152	208.31	3,099	1,108.75	2,981	2,008
3	INDIAN BANK	43	6.02	68	33.43	25	19
4	CENTRAL BANK OF INDIA	4	0.21	26	19.73	14	12
5	PUNJAB NATIONAL BANK	3	6.30	184	119.21	-	3
6	CANARA BANK	27	43.54	204	309.58	76	76
7	UNION BANK OF INDIA	365	169.45	1,015	714.77	7	7
8	UCO BANK	2	6.60	278	189.14	10	10
9	BANK OF BARODA	37	62.81	323	240.72	-	-
10	INDIAN OVERSEAS BANK	1	0.30	49	27.48	39	32
11	PUNJAB AND SINDH BANK	3	3.80	4	3.67	3	1
12	BANK OF MAHARASHTRA	1	1.60	3	4.22	-	-
13	IDBI BANK LTD	3	0.04	22	12.73	22	22
14	IDFC FIRST BANK LIMITED	-	-	-	-	-	-
15	FEDERAL BANK LTD	-	-	-	-	-	-
16	HDFC BANK LTD	4	96.70	223	629.78	220	35
17	ICICI BANK LTD	-	-	-	-	-	-
18	KARNATAKA BANK LTD	-	-	-	-	-	-
19	AXIS BANK LTD	108	460.52	110	725.34	107	107
20	INDUSIND BANK	-	-	-	-	-	-
21	JAMMU & KASHMIR BANK LTD	-	-	-	-	-	-
22	YES BANK	-	-	-	-	-	-
23	KOTAK MAHENDRA BANK LTD	-	-	-	-	-	-
24	SOUTH INDIAN BANK LTD	-	-	-	-	-	-
25	LAKSHMI VILAS BANK	-	-	-	-	-	-
26	KARUR VYSYA BANK	-	-	-	-	-	-
27	BANDHAN BANK	-	-	-	-	-	-
28	JHARKHAND RAJYA GRAMIN BANK	254	179.17	567	366.58	567	567
29	DHANBAD CENTRAL CO-OP.BANK	-	-	-	-	-	-
30	JHARKHAND STATE COOPERATIVE BANK LTD	-	-	-	-	-	-
31	ESAF SMALL FINANCE BANK LIMITED	-	-	-	-	-	-
32	UJJIVAN SMALL FINANCE BANK	-	-	-	-	-	-
33	UTKARSH SMALL FINANCE BANK LIMITED	-	-	-	-	-	-
34	JANA SMALL FINANCE BANK	-	-	-	-	-	-
GRAND TOTAL		1,013	1,252.00	6,902	4,765.13	4,088	2,915

SOURCE: SLBC PORTAL

STATE LEVEL BANKERS' COMMITTEE - JHARKHAND

CONVENOR : BANK OF INDIA

DISTRICT - PROGRESS UNDER KISAN CREDIT CARD (ANIMAL HUSBANDRY)
AS ON 30th SEPTEMBER 2025

[Number in Actual and Amount in Lakh]

SI No	DISTRICT NAME	TOTAL DISBURSMENT DURING THIS CURRENT AFY		OUTSTANDING AT THE END OF REPORTING QUARTER		OUT OF TOTAL KCC ISSUED, NO. OF RUPAY CARDS ISSUED	KCC CARD ACTIVATED
		Number	Amount	Number	Amount	Number	Number
1	BOKARO	14	30.13	169	140.14	108	74
2	CHATRA	15	15.66	174	83.18	103	55
3	DEOGHAR	34	57.34	311	203.85	112	87
4	DHANBAD	57	85.74	391	369.63	300	190
5	DUMKA	13	10.85	55	33.83	32	29
6	EAST SINGHBHUM	29	31.81	190	123.39	123	73
7	GARHWA	20	73.94	126	139.58	90	62
8	GIRIDIH	52	152.83	227	309.66	157	104
9	GODDA	21	23.68	191	104.99	87	80
10	GUMLA	11	9.90	226	123.99	186	109
11	HAZARIBAGH	89	176.87	680	823.10	406	220
12	JAMTARA	11	7.30	65	28.05	30	24
13	KHUNTI	21	18.17	254	95.60	137	111
14	KODERMA	50	34.59	360	155.12	342	105
15	LATEHAR	16	24.78	260	108.66	71	55
16	LOHARDAGA	34	37.82	511	185.43	417	347
17	PAKUR	46	27.36	168	104.50	37	19
18	PALAMU	48	110.81	213	313.18	87	70
19	RAMGARH	31	37.16	333	161.22	207	158
20	RANCHI	206	103.19	913	587.58	209	187
21	SAHIBGANJ	156	129.07	384	264.31	301	299
22	SERAIKELA-KHARSAWAN	19	26.23	88	70.53	71	58
23	SIMDEGA	1	7.29	473	62.82	430	356
24	WEST SINGHBHUM	19	19.47	140	172.79	45	43
GRAND TOTAL		1,013	1,252.00	6,902	4,765.13	4,088	2,915

SOURCE: SLBC PORTAL

STATE LEVEL BANKERS' COMMITTEE - JHARKHAND

CONVENOR : BANK OF INDIA

**BANK WISE - PROGRESS UNDER KISAN CREDIT CARD (FISHRIES)
AS ON 30th SEPTEMBER 2025**

[Number in Actual and Amount in Lakh]

SI No	BANK NAME	PROGRESS UNDER KISAN CREDIT CARD (FISHRIES) TOTAL		OUTSTANDING AT THE END OF REPORTING		OUT OF TOTAL KCC ISSUED, NO. OF RUPAY	KCC CARD ACTIVATED
		Number	Amount	Number	Amount	Number	Number
1	STATE BANK OF INDIA	24	23.73	170	166.41	4	4
2	BANK OF INDIA	45	78.11	727	408.39	691	533
3	INDIAN BANK	8	0.09	16	13.36	2	2
4	CENTRAL BANK OF INDIA	-	-	9	22.70	9	6
5	PUNJAB NATIONAL BANK	3	0.20	46	33.40	-	1
6	CANARA BANK	4	7.52	44	39.67	19	19
7	UNION BANK OF INDIA	9	10.53	42	32.84	3	3
8	UCO BANK	2	9.00	24	24.52	-	-
9	BANK OF BARODA	19	23.95	67	72.57	-	-
10	INDIAN OVERSEAS BANK	-	-	5	5.04	3	3
11	PUNJAB AND SINDH BANK	-	-	2	3.01	2	-
12	BANK OF MAHARASHTRA	1	1.60	3	4.22	-	-
13	IDBI BANK LTD	2	2.54	22	22.10	22	22
14	IDFC FIRST BANK LIMITED	-	-	-	-	-	-
15	FEDERAL BANK LTD	-	-	-	-	-	-
16	HDFC BANK LTD	-	-	-	-	-	-
17	ICICI BANK LTD	-	-	-	-	-	-
18	KARNATAKA BANK LTD	-	-	-	-	-	-
19	AXIS BANK LTD	-	-	-	-	-	-
20	INDUSIND BANK	-	-	-	-	-	-
21	JAMMU & KASHMIR BANK LTD	-	-	-	-	-	-
22	YES BANK	-	-	-	-	-	-
23	KOTAK MAHENDRA BANK LTD	-	-	-	-	-	-
24	SOUTH INDIAN BANK LTD	-	-	-	-	-	-
25	LAKSHMI VILAS BANK	-	-	-	-	-	-
26	KARUR VYSYA BANK	-	-	-	-	-	-
27	BANDHAN BANK	-	-	-	-	-	-
28	JHARKHAND RAJYA GRAMIN BANK	127	100.54	260	168.62	260	260
29	DHANBAD CENTRAL CO-OP.BANK	-	-	-	-	-	-
30	JHARKHAND STATE COOPERATIVE BANK LTD	3	6.49	313	252.05	-	-
31	ESAF SMALL FINANCE BANK LIMITED	-	-	-	-	-	-
32	UJJIVAN SMALL FINANCE BANK	-	-	-	-	-	-
33	UTKARSH SMALL FINANCE BANK LIMITED	-	-	-	-	-	-
34	JANA SMALL FINANCE BANK	-	-	-	-	-	-
GRAND TOTAL		247	264.30	1,750	1,268.89	1,015	853

SOURCE: SLBC PORTAL

STATE LEVEL BANKERS' COMMITTEE - JHARKHAND
CONVENOR : BANK OF INDIA

DISTRICT - PROGRESS UNDER KISAN CREDIT CARD (FISHRIES)

AS ON 30th SEPTEMBER 2025

[Number in Actual and Amount in Lakh]

SI No	DISTRICT NAME	TOTAL DISBURSMENT DURING THIS CURRENT AFY		OUTSTANDING AT THE END OF REPORTING QUARTER		OUT OF TOTAL KCC ISSUED, NO. OF RUPAY CARDS ISSUED	KCC CARD ACTIVATED
		Number	Amount	Number	Amount	Number	Number
1	BOKARO	12	9.74	88	74.38	52	48
2	CHATRA	10	9.95	30	36.78	25	21
3	DEOGHAR	5	4.04	25	11.27	11	11
4	DHANBAD	5	8.42	111	55.70	79	74
5	DUMKA	8	1.24	37	16.18	11	10
6	EAST SINGHBHUM	3	12.70	82	46.68	36	30
7	GARHWA	9	9.05	12	8.68	9	9
8	GIRIDIH	11	8.46	101	45.49	92	82
9	GODDA	9	6.06	28	18.14	19	19
10	GUMLA	26	17.68	50	30.34	42	16
11	HAZARIBAGH	28	36.29	158	108.68	119	103
12	JAMTARA	5	2.77	7	3.80	3	3
13	KHUNTI	4	4.62	35	22.64	20	17
14	KODERMA	7	8.51	82	76.93	55	30
15	LATEHAR	4	4.11	19	25.26	7	6
16	LOHARDAGA	3	3.97	71	74.29	49	44
17	PAKUR	3	7.76	38	24.98	5	3
18	PALAMU	7	7.88	20	17.36	3	2
19	RAMGARH	13	13.91	84	52.21	79	61
20	RANCHI	7	11.93	83	45.81	54	51
21	SAHIBGANJ	30	23.47	83	60.05	61	58
22	SERAIKELA-KHARSAWAN	25	37.67	336	284.67	154	130
23	SIMDEGA	1	1.93	61	45.37	21	17
24	WEST SINGHBHUM	12	12.11	109	83.18	9	8
GRAND TOTAL		247	264.30	1,750	1,268.89	1,015	853

SOURCE: SLBC PORTAL

6.2. सूक्ष्म एवं लघु और मध्यम उद्यमों का वित्त पोषण

6.2. (क) सूक्ष्म लघु एवं मध्यम

(A/Cs in 000's) (Amount in Cr)

SL No.	Particular		Outstanding Position at the End of the quarter			Y-O-Y Growth/ Decline
			Sep-23	Sep-24	Sep-25	
1	Micro Enterprises	Account	635	603	579	-24
		Amount	18537.74	22070.61	26538.23	4468
2	Small Enterprises	Account	23	21	20	-1
		Amount	9731.55	10981.14	12706.46	1725
3	Total Micro and Small Enterprises(MSME Sector)	Account	658	624	599	-25
		Amount	28269.29	33051.75	39244.69	6193
4	Total Medium Enterprises	Account	4	5	5	0
		Amount	5231.20	5445.11	6966.67	1522
Total MSME		Account	662	629	604	-25
		Amount	33500.49	38496.86	46211.35	7714
5	Share of Credit to Micro Enterprises in total credit to MSE Sector	Percentage Share of Amounts (Stipulation:60%)	65.58%	66.78%	67.62%	1.27%
	Share of Credit to Micro Enterprises under MSE sector to NBC/ANBC	Percentage Share of Amounts	15.28%	15.28%	16.72%	9.44%

(MSME Report - Annexure 4 (A)(ii))

COVERAGE UNDER CGTMSE, CGFMU, CGSSI & CGSSD (for eligible Loans Upto Rs. 5.00 Crore in MSE)

(Position as on 30.09.2025) (A/C in 000's, Amt in Cr.)

MSE loan up to Rs. 5.00 Crore		COVERAGE UNDER CGTMSE, CGFMU, CGSSI & CGSSD	
TOTAL		TOTAL	
A/C	Amt	A/C	Amt.
444	38826	328	23608

(रिपोर्ट पृष्ठ सं- 65 में सलग्न है)

टिप्पणियां

- झारखंड के एमएसई में माइक्रो सेक्टर क्रेडिट की कुल ANBC में हिस्सेदारी 16.72 % है, यह भारतीय रिजर्व बैंक के 7.50% मानक से ज्यादा है।
- पिछले वर्ष की तुलना में कुल MSME (प्राथमिकता क्षेत्र) में ₹ 3,635 करोड़ की बढ़ोतरी दर्ज हुई है।
- बैंकों द्वारा प्रदान की गई जानकारी के अनुसार, झारखंड राज्य में ₹ 5 करोड़ की सीमा के अंदर कुल 4.44 लाख माइक्रो और स्मॉल एंटरप्राइजेज (एमएसई) ऋण खाते हैं। इन खातों में से कुल 3.28 लाख (लगभग) ऋण खातों में, यानी कि सिर्फ 73.87% खातों में ही क्रेडिट गारंटी फंड ट्रस्ट फॉर माइक्रो एंड स्मॉल एंटरप्राइजेज (CGTMSE), क्रेडिट गारंटी फंड फॉर माइक्रो यूनिट्स (CGFMU), क्रेडिट गारंटी स्कीम फॉर स्टैंडअप इंडिया (CGSSI) और क्रेडिट गारंटी स्कीम फॉर स्टैंडअप इंडिया डिफेंस (CGSSD) कवरेज प्रदान किए गए हैं। यह दर्शाता है कि अभी भी कई एमएसई ऋण खाताधारकों को इन कवरेज का लाभ उठाने के लिए जागरूक किए जाने की आवश्यकता है।
- बैंकों और अन्य हितधारकों को एमएसई ऋण खाताधारकों को क्रेडिट गारंटी योजनाओं के बारे में जागरूक करने के लिए काम करना चाहिए।

6.2. (ख) प्रधानमंत्री मुद्रा योजना

प्रधानमंत्री मुद्रा योजना (पीएमएमवाई) की शुरुआत 8 अप्रैल, 2015 को माननीय प्रधानमंत्री द्वारा की गई थी। यह योजना मुख्य रूप से गैर-कृषि क्षेत्र के छोटे उद्यमियों को बैंक द्वारा वित्त पोषण के लक्ष्य से शुरू की गई थी। लेकिन वर्तमान में, DFS, Ministry of Finance, GOI के पत्रांक - 29/2/2016-IF-2 दिनांक 23.06.2016 के द्वारा कृषि क्षेत्र के Allied Activities जैसे कि मछली पालन, मधुमक्खी पालन, मुर्गी पालन, डेयरी, मछली पालन, कृषि क्लिनिक और कृषि व्यवसाय केंद्र, खाद्य और कृषि प्रसंस्करण आदि को भी 01.04.2016 से PMMY के तहत शामिल किया गया है।

इस योजना के मुख्य उद्देश्य हैं:

- स्वरोजगार को बढ़ावा देना: आसानी से लोन देना और छोटे उद्यमों के जरिए रोजगार का सृजन करना।
- महिलाओं पर फोकस: महिला उद्यमियों को विशेष रूप से प्रोत्साहित करना और उन्हें वित्तीय सहायता प्रदान करना।

इस योजना के तहत, उद्यमियों को व्यवसाय शुरू करने के लिए छोटी रकम का लोन दिया जाता है। यह लोन तीन श्रेणियों में दिया जाता है:

- ✓ शिशु: 50,000 रुपये तक का लोन
- ✓ किशोर: 50,001 रुपये से 5 लाख रुपये तक का लोन
- ✓ तरुण: 5 लाख रुपये से ऊपर 10 लाख रुपये तक
- ✓ तरुण(+): 10 लाख रुपये से ऊपर 20 लाख रुपये तक का लोन

प्रधानमंत्री मुद्रा योजना के अंतर्गत दिनांक 30.09.2025 तक कुल ऋण

(राशि लाख में)

SHISHU		KISHOR		TARUN		TARUN PLUS		TOTAL	
ACCOUNTS	AMOUNT	ACCOUNTS	AMOUNT	ACCOUNTS	AMOUNT	ACCOUNTS	AMOUNT	ACCOUNTS	AMOUNT
1148318	213,344.35	894095	694,446.93	101620	509,866.88	1306	17482.90	2145339	1435141.06

(रिपोर्ट पृष्ठ सं- 69 एवं 70 में सलग्न है।)

वर्ष 2025-26 में मुद्रा की उपलब्धि के आधार पर 03 सर्वोत्तम तथा 03 न्यूनतम बैंको का वर्गीकरण निम्न है:

वित्त वर्ष 2025-26 सितम्बर तिमाही तक प्रधानमंत्री मुद्रा योजना संवितरण

क्रम सं.	शीर्ष प्रदर्शन		निम्न प्रदर्शन	
	बैंक	राशि करोड़ में	बैंक	राशि करोड़ में
सार्वजनिक बैंक				
1	बैंक ऑफ इंडिया	1,833.39	पंजाब एंड सिंध बैंक	2.40
2	भारतीय स्टेट बैंक	546.12	बैंक ऑफ महाराष्ट्र	12.88
3	केनरा बैंक	186.09	यूको बैंक	15.37
निजी बैंक				
1	इंडसइंड बैंक	798.54	फेडरल बैंक लिमिटेड	0.65
2	बंधन बैंक	549.28	यस बैंक	-
आर.आर.बी. एवं सहकारी बैंक				
1	झारखंड राज्य ग्रामीण बैंक	173.58	झारखंड राज्य सहकारी बैंक लिमिटेड	-

6.3. (ग) स्टैंड अप इंडिया ऋण

स्टैंड अप इंडिया ऋण योजना में, स्टैंडअप मित्र पोर्टल पर आधारित, 30 सितम्बर 2025 तक की स्थिति के अनुसार ऋण स्वीकृतियों की जानकारी निम्नलिखित है:

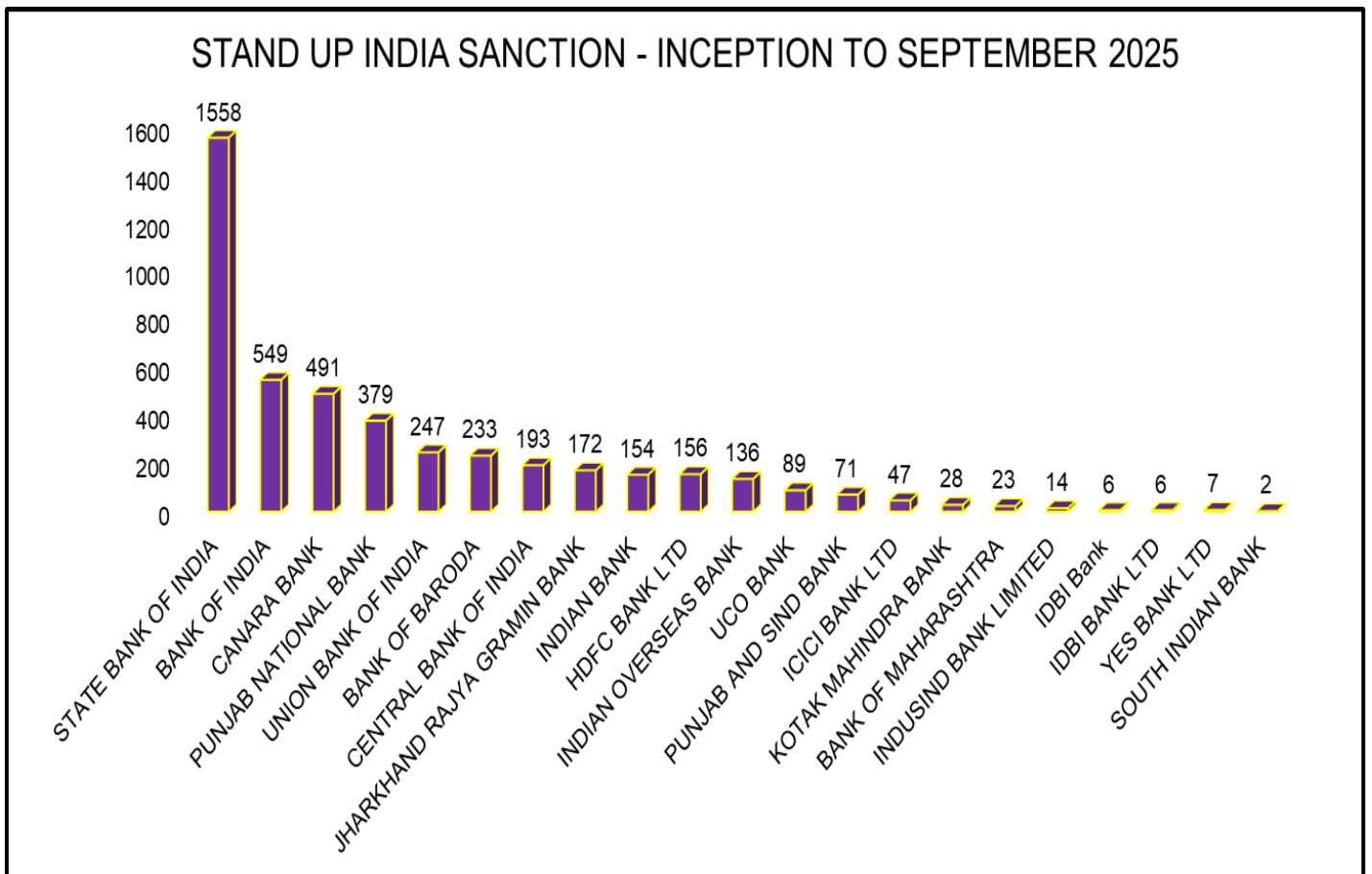
Total Beneficiaries	Women Beneficiaries	Male Beneficiaries	Out of total, No of SC/ST Beneficiaries	Total Loan Sanctioned Amt (Rs in Cr)
4,561	3,999	562	859	955.98

(रिपोर्ट पृष्ठ सं 71 में सलंग्न है)

बैंक वार स्टैंड अप इंडिया की स्थिति - दिनांक 30.09.2025

कुल स्वीकृत ऋण – 4,561

जिला औसत – 190



STATE LEVEL BANKERS' COMMITTEE

CONVENOR - BANK OF INDIA

MSME ACCOUNTS GUARANTEE COVERAGE DATA AS ON 30.09.2025

AMT IN CRORES

Sl No	NAME OF BANK	MSE UPTO 5 Cr AS ON 30.09.2025		CGTMSE				CGFMU				CGSSI				CGSSD			
				CGTMSE COVERAGE TILL DATE		CGTMSE COVERAGE DURING FY 2025-26 TILL 30.09.2025.		CGFMU COVERAGE TILL DATE		CGFMU COVERAGE DURING FY 2025-26 TILL 30.09.2025.		CGSSI COVERAGE TILL DATE		CGSSI COVERAGE DURING FY 2025-26 TILL 30.09.2025.		CGSSD COVERAGE TILL DATE		CGSSD COVERAGE DURING FY 2025-26 TILL 30.09.2025.	
				NO. OF A/C'S	AMT. IN CRORES	NO. OF A/C'S	AMT. IN CRORES	NO. OF A/C'S	AMT. IN CRORES	NO. OF A/C'S	AMT. IN CRORES	NO. OF A/C'S	AMT. IN CRORES	NO. OF A/C'S	AMT. IN CRORES	NO. OF A/C'S	AMT. IN CRORES	NO. OF A/C'S	AMT. IN CRORES
1	STATE BANK OF INDIA	46,049	5,899.00	5,936	1,916.00	1,531	531.00	45,989	151.17	12,991	513.12	1,235	159.00	-	-	-	-	-	-
2	BANK OF INDIA	125,881	6,202.22	23,091	2,512.69	2,083	335.63	67,476	1,648.06	4,337	152.95	343	37.03	2	0.35	1	0.73	-	-
3	INDIAN BANK	20,447	1,648.23	5,440	533.27	548	40.59	779	25.82	193	6.72	21	4.72	-	-	-	-	-	-
4	CENTRAL BANK OF INDIA	17,097	1,464.38	4,506	403.79	1,899	91.51	-	-	-	-	-	-	-	-	-	-	-	-
5	PUNJAB NATIONAL BANK	28,184	2,945.22	28,333	1,468.71	1,172	215.07	2,306	63.36	-	-	45	7.66	-	-	3	0.55	-	-
6	CANARA BANK	32,567	3,899.47	4,079	921.55	255	95.37	26,922	719.01	1,037	45.30	31	3.16	-	-	-	-	-	-
7	UNION BANK OF INDIA	38,653	1,194.03	18,377	800.00	3,346	111.43	-	-	-	-	-	-	-	-	-	-	-	-
8	UCO BANK	27,293	754.76	3,109	323.71	580	180.70	15,157	450.56	1,928	60.29	-	-	-	-	-	-	-	-
9	BANK OF BARODA	24,584	2,015.38	13,403	1,418.00	603	69.55	105	1.25	8	0.09	-	-	-	-	-	-	-	-
10	INDIAN OVERSEAS BANK	10,845	455.80	7,652	434.00	188	58.00	2,365	146.00	74	6.25	782	4,886.00	17	1.70	-	-	-	-
11	PUNJAB & SIND BANK	3,144	366.00	315	93.00	34	18.00	1,296	62.00	65	35.00	5	-	-	-	-	-	-	-
12	BANK OF MAHARASTRA	1,764	245.53	782	177.00	47	13.29	585	39.00	13	0.74	1	0.36	-	-	-	-	-	-
13	IDBI BANK LTD	763	135.27	763	135.27	212	33.16	1,414	74.05	26	1.69	-	-	-	-	-	-	-	-
14	IDFC FIRST BANK LIMITED	-	-	-	-	-	-	-	-	-	-	-	-	-	-	-	-	-	-
15	FEDERAL BANK LTD	-	-	-	-	-	-	-	-	-	-	-	-	-	-	-	-	-	-
16	HDFC BANK LTD	15,470	3,631.90	1,318	964.64	67	133.82	4,840	167.83	345	29.42	-	-	-	-	-	-	-	-
17	ICICI BANK LTD	7,614	3,404.65	81	93.08	25	37.23	-	-	-	-	-	-	-	-	-	-	-	-
18	KARNATAKA BANK LTD	-	-	-	-	-	-	-	-	-	-	-	-	-	-	-	-	-	-
19	AXIS BANK LTD	7,981	3,503.89	371	470.53	72	115.00	5,539	1,683.08	539	231.19	-	-	-	-	-	-	-	-
20	INDUSIND BANK	-	-	-	-	-	-	-	-	-	-	-	-	-	-	-	-	-	-
21	JAMMU & KASHMIR BANK LTD	-	-	-	-	-	-	-	-	-	-	-	-	-	-	-	-	-	-
22	YES BANK	616	156.17	26	14.78	15	12.97	-	-	-	-	-	-	-	-	-	-	-	-
23	KOTAK MAHENDRA BANK LTD	-	-	-	-	-	-	-	-	-	-	-	-	-	-	-	-	-	-
24	SOUTH INDIAN BANK LTD	-	-	-	-	-	-	-	-	-	-	-	-	-	-	-	-	-	-
25	DBS BANK	-	-	-	-	-	-	-	-	-	-	-	-	-	-	-	-	-	-
26	KARUR VYSYA BANK	-	-	2	0.51	-	-	-	-	-	-	-	-	-	-	-	-	-	-
27	BANDHAN BANK	-	-	-	-	-	-	-	-	-	-	-	-	-	-	-	-	-	-
28	JHARKHAND RAJYA GRAMIN BANK	32,904	813.06	2,389	312.54	353	24.75	11,146	179.85	5,015	83.97	-	-	-	-	-	-	-	-
29	DHANBAD CENTRAL COOPERATIVE BANK	-	-	-	-	-	-	-	-	-	-	-	-	-	-	-	-	-	-
30	JHARKHAND STATE CO-OPERATIVE BANK	-	-	-	-	-	-	-	-	-	-	-	-	-	-	-	-	-	-
31	ESAF SMALL FINANCE BANK LIMITED	-	-	-	-	-	-	-	-	-	-	-	-	-	-	-	-	-	-
32	UJJIVAN SMALL FINANCE BANK	-	-	-	-	-	-	-	-	-	-	-	-	-	-	-	-	-	-
33	UTKARSH SMALL FINANCE BANK LIMITED	-	-	-	-	-	-	-	-	-	-	-	-	-	-	-	-	-	-
34	JANA SMALL FINANCE BANK	2,668	90.51	3,523	14.97	-	-	16,476	88.67	10,920	67.45	-	-	-	-	-	-	-	-
35	AU SMALL FINANCE BANK	-	-	-	-	-	-	-	-	-	-	-	-	-	-	-	-	-	-
36	CITY UNION BANK	9	1.38	9	1.38	9	1.38	-	-	-	-	-	-	-	-	-	-	-	-
37	RBL	-	-	-	-	-	-	-	-	-	-	-	-	-	-	-	-	-	-
38	AIRTEL PAYMENTS BANK	-	-	-	-	-	-	-	-	-	-	-	-	-	-	-	-	-	-
39	INDIA POST PAYMENTS BANK	-	-	-	-	-	-	-	-	-	-	-	-	-	-	-	-	-	-
40	FINO PAYMENTS BANK	-	-	-	-	-	-	-	-	-	-	-	-	-	-	-	-	-	-
41	PAYTM PAYMENTS BANK	-	-	-	-	-	-	-	-	-	-	-	-	-	-	-	-	-	-
TOTAL		444,533	38,826.85	123,505	13,009.42	13,039	2,118.45	202,395	5,499.71	37,491	1,234.18	2,463	5,097.93	19	2.05	4	1.28	-	-

SOURCE: BANKS

STATE LEVEL BANKERS' COMMITTEE

Convenor: Bank of India

Report on PSB-59 Minute Loans (As on 30.09.2025)

SI No	Bank	CATEGORY	Total No. of Applications Received through on-line / Off line	Out of these, No. of Applications rejected	Applications Sanctioned		Applications Disbursed		No. of Applications Pending
					NO.	Amt. in Lacs	NO.	Amt. in Lacs	
1	STATE BANK OF INDIA	PSB	8669	1815	6682	194145.00	6682	194145.00	172
2	BANK OF INDIA	PSB	108	43	65	111.15	60	102.20	0
3	INDIAN OVERSEAS BANK	PSB	78	37	41	313.00	35	278.00	0
4	BANK OF BARODA	PSB	838	371	453	2231.34	408	1899.63	11
5	BANK OF MAHARASTRA	PSB	0	0	0	0.00	0	0.00	0
6	CANARA BANK	PSB	507	75	227	6834.29	227	6834.29	1
7	CENTRAL BANK OF INDIA	PSB	726	198	498	827.40	195	327.40	30
8	INDIAN POST PAYMENT BANK	PB	0	0	0	0.00	0	0.00	0
9	PUNJAB AND SIND BANK	PSB	0	0	0	0.00	0	0.00	0
10	PUNJAB NATIONAL BANK	PSB	1393	301	1003	18868.07	937	18976.54	16
11	UCO BANK	PSB	126	90	35	540.99	35	540.99	0
12	UNION BANK OF INDIA	PSB	423	128	295	3664.27	295	3664.34	0
13	JHARKHAND RAJYA GRAMEEN BANK	RRB	0	0	0	0.00	0	0.00	0
14	AXIS BANK	PVT	0	0	0	0.00	0	0.00	0
15	BANDHAN BANK	PVT	0	0	0	0.00	0	0.00	0
16	DBS BANK	PVT	0	0	0	0.00	0	0.00	0
17	HDFC BANK	PVT	0	0	0	0.00	0	0.00	0
18	ICICI BANK	PVT	0	0	0	0.00	0	0.00	0
19	IDBI BANK	PVT	77	30	47	1530.00	47	1530.00	
20	IDFC FIRST BANK	PVT	0	0	0	0.00	0	0.00	0
21	INDIAN BANK	PSB	132	0	132	2843.70	109	2165.30	0
22	JAMMU & KASHMIR BANK	PVT	0	0	0	0.00	0	0.00	0
23	JANA SMALL FINANCE BANK	SFB	0	0	0	0.00	0	0.00	0
24	KARNATAKA BANK	PVT	0	0	0	0.00	0	0.00	0
25	KARUR VYSYA BANK	PVT	0	0	0	0.00	0	0.00	0
26	KOTAK MAHINDRA BANK	PVT	0	0	0	0.00	0	0.00	0
27	SOUTH INDIAN BANK	PVT	0	0	0	0.00	0	0.00	0
28	YES BANK	PVT	0	0	0	0.00	0	0.00	0
29	JHARKHAND STATE COOPERATIVE BANK	COOP	0	0	0	0.00	0	0.00	0
30	ESAF BANK	SFB	0	0	0	0.00	0	0.00	0
31	INDUSIND BANK	PVT	0	0	0	0.00	0	0.00	0
32	FEDERAL BANK	PVT	0	0	0	0.00	0	0.00	0
33	UJJIVAN SMALL FINANCE BANK	SFB	0	0	0	0.00	0	0.00	0
34	UTKARSH SMALL FINANCE BANK	SFB	0	0	0	0.00	0	0.00	0
35	CITY UNION BANK	PVT	0	0	0	0.00	0	0.00	0
36	RBL	PVT	0	0	0	0.00	0	0.00	0
	GRAND TOTAL		13077	3088	9478	231909.2	9030	230463.69	230

SOURCE: BANKs

STATE LEVEL BANKERS' COMMITTEE - JHARKHAND

CONVENOR : BANK OF INDIA

MUDRA LOANS PROGRESS

BANKS WISE LOANS DISBURSED FROM 01/04/2024 TO 30/09/2025

[Numbers in Actual and amount in Lakh]

SI No	BANK NAME	SHISHU		KISHOR		TARUN		TARUN PLUS		TOTAL	
		ACCOUNTS	AMOUNT	ACCOUNTS	AMOUNT	ACCOUNTS	AMOUNT	ACCOUNTS	AMOUNT	ACCOUNTS	AMOUNT
1	STATE BANK OF INDIA	3,016	646.09	13,661	21,291.56	5,029	30,433.52	158	2,240.68	21,864	54,612
2	BANK OF INDIA	4,260	1,493.18	33,550	54,383.46	41,299	126,997.30	26	464.82	79,135	183,339
3	INDIAN BANK	508	102.56	2,781	4,252.22	1,435	8,084.63	2	36.00	4,726	12,475
4	CENTRAL BANK OF INDIA	2,368	4,651.43	1,704	2,463.80	1,016	5,304.40	1	17.00	5,089	12,437
5	PUNJAB NATIONAL BANK	169	43.78	793	1,598.67	473	3,105.20	20	104.95	1,455	4,853
6	CANARA BANK	874	223.68	2,488	7,309.62	1,271	11,035.52	2	40.00	4,635	18,609
7	UNION BANK OF INDIA	403	152.61	2,196	4,414.18	1,101	5,666.73	5	70.17	3,705	10,304
8	UCO BANK	16	7.90	318	684.93	118	836.94	1	7.00	453	1,537
9	BANK OF BARODA	592	83.94	3,072	4,388.82	1,782	9,139.32	73	1,104.69	5,519	14,717
10	INDIAN OVERSEAS BANK	32	14.61	329	796.68	87	701.48	2	27.00	450	1,540
11	PUNJAB AND SINDH BANK	1	0.50	15	51.82	22	187.65	-	-	38	240
12	BANK OF MAHARASHTRA	21	5.57	344	661.22	104	621.07	-	-	469	1,288
13	IDBI BANK LTD	10	4.66	274	1,000.31	488	4,041.74	6	100.00	778	5,147
14	IDFC FIRST BANK LIMITED	5,238	2,064.02	7,439	6,139.56	101	647.91	-	-	12,778	8,851
15	FEDERAL BANK LTD	23	1.19	59	97.47	50	385.57	7	64.63	139	549
16	HDFC BANK LTD	537	217.19	2,012	4,735.62	692	5,195.93	4	46.12	3,245	10,195
17	ICICI BANK LTD	428	166.40	1,436	2,944.11	314	2,142.05	25	339.01	2,203	5,592
18	KARNATAKA BANK LTD	-	-	2	8.00	15	115.22	-	-	17	123
19	AXIS BANK LTD	7,579	2,854.94	6,027	7,784.37	321	2,541.94	10	136.08	13,937	13,317
20	INDUSIND BANK	98,950	34,489.93	49,554	44,948.80	78	415.20	-	-	148,582	79,854
21	JAMMU & KASHMIR BANK LTD	-	-	6	17.14	-	-	-	-	6	17
22	YES BANK	1,977	857.02	1,218	770.12	39	310.46	-	-	3,234	1,938
23	KOTAK MAHENDRA BANK LTD	6,690	2,605.19	4,048	2,417.42	-	-	-	-	10,738	5,023
24	SOUTH INDIAN BANK LTD	-	-	-	-	1	-	1	-	2	-
25	DBS BANK	-	-	-	-	-	-	-	-	-	-
26	KARUR VYSYA BANK	-	-	-	-	-	-	-	-	-	-
27	BANDHAN BANK	22,959	9,086.75	43,646	45,475.15	58	366.49	-	-	66,663	54,928
28	JHARKHAND RAJYA GRAMIN BANK	2,787	939.59	3,743	7,058.88	635	4,111.61	218	5,247.94	7,383	17,358
29	DHANBAD CENTRAL CO-OP.BANK	-	-	-	-	-	-	-	-	-	-
30	JHARKHAND STATE COOPERATIVE BANK LTD	-	-	-	-	-	-	-	-	-	-
31	ESAF SMALL FINANCE BANK LIMITED	1,158	476.85	1,302	944.84	6	43.05	-	-	2,466	1,465
32	UJJIVAN SMALL FINANCE BANK	13,511	5,905.43	23,464	18,691.64	-	-	-	-	36,975	24,597
33	UTKARSH SMALL FINANCE BANK LIMITED	9,102	3,575.93	16,022	11,756.13	-	-	-	-	25,124	15,332
34	JANA SMALL FINANCE BANK	43	18.06	8,445	5,351.59	-	-	-	-	8,488	5,370
35	AU Small Finance Bank	-	-	1	4.30	2	15.60	-	-	3	20
36	CITY UNION	-	-	-	-	-	-	-	-	-	-
37	RBL BANK	15,126	6,419.03	17,117	10,708.09	-	-	-	-	32,243	17,127
TOTAL		198,378	77,108	247,066	273,151	56,537	222,447	561	10,046	502,542	582,751

SOURCE: SLBC PORTAL

STATE LEVEL BANKERS' COMMITTEE - JHARKHAND
CONVENOR : BANK OF INDIA
MUDRA LOANS PROGRESS
DISTRICT WISE LOANS DISBURSED FROM 01/04/2024 TO 30/09/2025

[Numbers in Actual and amount in Lakh]

SI No	DISTRICTS	Shishu		Kishor		Tarun		Tarun Plus		Total	
		Accounts	Amount	Accounts	Amount	Accounts	Amount	Accounts	Amount	Accounts	Amount
1	BOKARO	8,653	3,687.70	14,171	16,884.84	4,711	17,588.92	20	270.02	27,555	38,431.49
2	CHATRA	3,222	1,260.39	5,082	5,778.29	3,230	8,493.86	7	108.13	11,541	15,640.67
3	DEOGHAR	5,879	2,512.94	7,815	9,696.67	1,162	6,812.48	47	686.71	14,903	19,708.80
4	DHANBAD	35,619	14,788.86	41,868	37,221.32	4,926	20,198.50	42	541.27	82,455	72,749.95
5	DUMKA	5,822	2,306.22	6,036	6,627.07	543	3,334.59	14	1786.60	12,415	14,054.47
6	EAST SINGHBHUM	15,173	5,934.82	20,383	22,903.81	4,990	22,180.81	60	932.30	40,606	51,951.74
7	GARHWA	7,312	2,901.12	6,583	6,994.50	590	3,155.43	17	273.47	14,502	13,324.52
8	GIRIDIH	20,673	7,630.59	23,323	25,549.79	4,351	17,138.78	27	397.15	48,374	50,716.32
9	GODDA	7,643	2,757.79	8,546	9,504.01	782	4,239.42	21	312.81	16,992	16,814.03
10	GUMLA	4,943	1,700.04	3,921	4,833.95	2,323	6,714.93	14	239.35	11,201	13,488.26
11	HAZARIBAGH	8,092	3,322.07	14,396	17,077.23	4,980	18,757.48	31	448.29	27,499	39,605.06
12	JAMTARA	1,503	493.63	1,684	2,501.53	722	2,484.24	11	129.97	3,920	5,609.38
13	KHUNTI	1,618	509.51	2,206	3,316.53	795	3,426.94	5	74.61	4,624	7,327.59
14	KODERMA	5,114	2,030.39	8,815	10,600.49	3,018	9,857.52	10	122.99	16,957	22,611.40
15	LATEHAR	1,998	813.34	1,991	2,610.92	615	2,970.09	10	171.35	4,614	6,565.71
16	LOHARDAGA	1,689	601.30	2,517	3,433.73	2,024	6,980.37	10	143.67	6,240	11,159.07
17	PAKUR	13,350	4,781.72	10,376	9,100.47	1,026	3,084.99	11	133.64	24,763	17,100.82
18	PALAMU	8,743	3,338.40	12,033	13,391.44	889	5,758.83	53	839.22	21,718	23,327.88
19	RAMGARH	7,641	2,802.58	8,750	9,588.43	2,942	10,392.17	14	207.53	19,347	22,990.71
20	RANCHI	17,943	7,122.65	26,526	32,766.89	5,979	28,233.49	82	1392.15	50,530	69,515.19
21	SAHIBGANJ	7,234	2,661.21	7,862	7,993.54	705	3,362.05	19	316.57	15,820	14,333.38
22	SERAIKELA-KHARSAWAN	3,804	1,383.89	5,238	6,110.14	2,162	7,667.65	23	343.87	11,227	15,505.54
23	SIMDEGA	717	274.84	2,142	2,629.84	1,191	3,181.75	4	60.36	4,054	6,146.79
24	WEST SINGHBHUM	3,993	1,492.05	4,802	6,035.09	1,881	6,431.22	9	114.07	10,685	14,072.43
TOTAL		198,378	77,108	247,066	273,151	56,537	222,447	561	10,046	502,542	582,751

SOURCE: SLBC PORTAL

STATE LEVEL BANKERS' COMMITTEE - JHARKHAND

CONVENOR : BANK OF INDIA

BANK WISE MUDRA LOANS OUTSTANDING AND NPA STATUS
AS ON 30th SEPTEMBER 2025

[NO. IN ACTUAL AND AMT. IN LAKHI]

SI No	BANK NAME	SHISHU				KISHOR				TARUN				TARUN PLUS				PMMY			
		OUTSTANDING		NPA		OUTSTANDING		NPA		OUTSTANDING		NPA		OUTSTANDING		NPA		OUTSTANDING		NPA	
		NO.	AMT	NO.	AMT	NO.	AMT	NO.	AMT	NO.	AMT	NO.	AMT	NO.	AMT	NO.	AMT	NO.	AMT	NO.	AMT
1	STATE BANK OF INDIA	20,038	2,844.99	8,782	898.99	31,840	44,388.84	9,162	5,505.66	7,298	40,471.92	1,126	2,526.60	163	1,619.80	-	-	59,339	89,326	19,070	8,931
2	BANK OF INDIA	132,537	6,474.51	17,008	2,676.78	83,170	131,910.26	17,421	24,837.90	57,823	269,134.04	3,027	17,350.45	26	431.67	-	-	273,556	407,950	37,456	44,865
3	INDIAN BANK	4,269	705.57	2,398	313.05	6,088	10,242.05	2,352	3,221.62	2,320	13,295.31	668	2,933.65	2	16.54	-	-	12,679	24,259	5,418	6,468
4	CENTRAL BANK OF INDIA	7,962	11,337.15	5,208	4,397.43	4,191	7,173.21	2,169	2,291.91	1,583	9,979.68	334	1,869.42	1	17.00	-	-	13,737	28,507	7,711	8,559
5	PUNJAB NATIONAL BANK	7,012	1,856.00	4,489	1,274.17	14,859	24,578.96	6,958	10,389.60	6,092	33,419.58	1,185	6,737.33	19	103.70	-	-	27,982	59,958	12,632	18,401
6	CANARA BANK	8,706	1,682.97	2,097	434.90	15,366	38,500.24	2,423	4,161.62	3,950	27,234.36	650	4,420.84	32	472.39	-	-	28,054	67,890	5,170	9,017
7	UNION BANK OF INDIA	6,699	1,151.74	1,638	337.69	14,216	19,882.28	3,322	3,289.15	3,261	17,969.55	472	2,292.54	7	83.03	-	-	24,183	39,087	5,432	5,919
8	UCO BANK	3,427	743.35	1,583	256.73	5,890	9,881.64	1,389	2,170.50	1,606	10,610.31	238	1,584.58	7	85.47	-	-	10,930	21,321	3,210	4,012
9	BANK OF BARODA	1,839	610.52	764	303.18	6,474	11,650.04	1,752	3,079.50	2,709	17,832.17	563	4,022.30	74	903.97	1	10.38	11,096	30,997	3,080	7,415
10	INDIAN OVERSEAS BANK	1,216	159.19	423	42.61	4,346	4,989.37	1,089	805.95	899	5,098.32	93	361.27	31	420.19	-	-	6,492	10,667	1,605	1,210
11	PUNJAB AND SINDH BANK	334	72.45	175	31.84	1,009	2,305.77	273	567.46	649	4,522.54	113	790.65	6	99.20	-	-	1,998	7,000	561	1,390
12	BANK OF MAHARASHTRA	94	22.61	42	10.53	855	1,279.51	292	365.58	118	767.70	25	151.27	-	-	-	-	1,067	2,070	359	527
13	IDBI BANK LTD	296	40.94	167	23.17	1,925	3,301.61	683	793.77	1,552	8,158.63	269	1,242.14	22	322.95	-	-	3,795	11,824	1,119	2,059
14	IDFC FIRST BANK LIMITED	32,031	10,792.55	2,816	563.14	13,056	11,186.69	399	138.48	313	1,919.74	8	36.92	-	-	-	-	45,400	23,899	3,223	739
15	FEDERAL BANK LTD	42	8.35	2	0.81	87	124.09	7	10.48	56	379.35	5	32.43	8	52.09	-	-	193	564	14	44
16	HDFC BANK LTD	8,859	1,117.93	4,391	595.74	6,346	6,878.44	567	228.43	4,320	17,436.77	264	907.79	41	434.77	-	-	19,566	25,868	5,222	1,732
17	ICICI BANK LTD	1,656	455.99	4	0.18	1,735	2,469.01	135	46.78	716	3,254.88	30	23.14	25	172.69	-	-	4,132	6,353	169	70
18	KARNATAKA BANK LTD	-	-	-	-	6	11.53	2	2.01	18	112.28	2	7.99	-	-	-	-	24	124	4	10
19	AXIS BANK LTD	44,747	8,641.75	13,104	2,541.02	15,573	16,884.18	440	287.35	1,549	8,424.41	27	110.32	21	268.64	1	10.59	61,890	34,219	13,572	2,949
20	INDUSIND BANK	559,090	98,303.62	172,523	26,360.23	291,638	135,707.65	50,688	18,016.99	1,784	3,929.89	275	514.88	-	-	-	-	852,512	237,941	223,486	44,892
21	JAMMU & KASHMIR BANK LTD	48	7.50	10	1.84	158	264.39	26	49.23	26	147.27	1	11.05	-	-	-	-	232	419	37	62
22	YES BANK	4,684	1,453.76	77	20.60	1,354	1,027.12	4	4.94	179	1,113.59	3	20.21	-	-	-	-	6,217	3,594	84	46
23	KOTAK MAHENDRA BANK LTD	13,122	3,643.26	1,284	380.02	5,007	2,550.76	161	63.36	-	-	-	-	-	-	-	-	18,129	6,194	1,445	443
24	SOUTH INDIAN BANK LTD	-	-	-	-	-	-	-	-	-	-	-	-	-	-	-	-	-	-	-	-
25	DBS BANK	-	-	-	-	-	-	-	-	-	-	-	-	-	-	-	-	-	-	-	-
26	KARUR VYSYA BANK	-	-	-	-	5	12.66	5	12.66	-	-	-	-	-	-	-	-	5	13	5	13
27	BANDHAN BANK	61,205	10,919.84	8,479	1,151.80	159,128	90,762.13	16,872	7,562.15	630	3,044.22	26	117.26	-	-	-	-	220,963	104,726	25,377	8,831
28	CITY UNION	-	-	-	-	-	-	-	-	-	-	-	-	-	-	-	-	-	-	-	-
29	AU SMALL FINANCE BANK	-	-	-	-	1	4.18	-	-	2	15.53	-	-	-	-	-	-	3	20	-	-
30	RBL BANK	57,373	12,942.22	18,158	3,287.21	17,117	10,377.11	-	-	-	-	-	-	-	-	-	-	74,490	23,319	18,158	3,287
31	JHARKHAND RAJYA GRAMIN BANK	14,552	3,351.80	6,847	1,581.08	14,908	21,718.04	3,529	3,759.98	2,151	11,517.10	171	662.29	821	11,978.78	42	619.18	32,432	48,566	10,589	6,623
32	DHANBAD CENTRAL CO-OP.BANK	-	-	-	-	-	-	-	-	-	-	-	-	-	-	-	-	-	-	-	-
33	JHARKHAND STATE COOPERATIVE BANK LTD	-	-	-	-	-	-	-	-	-	-	-	-	-	-	-	-	-	-	-	-
34	ESAF SMALL FINANCE BANK LIMITED	13,394	2,339.06	6,858	1,098.00	5,649	2,095.39	1,656	459.26	11	74.73	-	-	-	-	-	-	19,054	4,509	8,514	1,557
35	UJJIVAN SMALL FINANCE BANK	64,157	15,132.85	3,130	576.22	66,643	35,220.30	1,632	585.74	-	-	-	-	-	-	-	-	130,800	50,353	4,762	1,162
36	UTKARSH SMALL FINANCE BANK LIMITED	71,610	14,574.29	17,978	4,000.01	93,230	39,856.81	19,020	8,703.61	5	3.00	1	1.86	-	-	-	-	164,845	54,434	36,999	12,705
37	JANA SMALL FINANCE BANK	7,319	1,957.58	219	52.55	12,225	7,212.65	117	61.03	-	-	-	-	-	-	-	-	19,544	9,170	336	114
GRAND TOTAL		1,148,318	213,344	300,654	53,212	894,095	694,447	144,545	101,473	101,620	509,867	9,576	48,729	1,306	17,483	44	640	2,145,339	1,435,141	454,819	204,054

SOURCE: SLBC PORTAL

STATE LEVEL BANKERS' COMMITTEE - JHARKHAND

CONVENOR : BANK OF INDIA

DISTRICT WISE MUDRA LOANS OUTSTANDING AND NPA STATUS
AS ON 30th SEPTEMBER 2025

[NO. IN ACTUAL AND AMT. IN LAKH]

Sl No	DISTRICTS	SHISHU				KISHOR				TARUN				TARUN PLUS				PMMY			
		OUTSTANDING		NPA		OUTSTANDING		NPA		OUTSTANDING		NPA		OUTSTANDING		NPA		OUTSTANDING		NPA	
		NO.	AMT	NO.	AMT	NO.	AMT	NO.	AMT	NO.	AMT	NO.	AMT	NO.	AMT	NO.	AMT	NO.	AMT	NO.	AMT
1	BOKARO	61,405	11,367.23	16,630	2,907.65	48,668	42,765.93	9,104	7,319.50	8,022	37,683.97	800	4,061.81	33	398.88	-	-	118,128	92,216	26,534	14,289
2	CHATRA	24,777	4,634.24	7,899	1,320.93	18,568	14,581.06	3,572	2,540.57	4,588	19,575.79	226	1,198.38	16	204.49	1	10.13	47,949	38,996	11,698	5,070
3	DEOGHAR	23,045	4,886.82	3,767	830.43	25,094	22,885.01	3,355	3,146.79	2,514	13,913.40	271	1,141.83	93	1,343.70	6	291.18	50,746	43,029	7,399	5,410
4	DHANBAD	169,416	33,966.16	44,763	7,584.79	93,999	72,517.31	10,522	7,742.60	8,789	44,327.32	1,026	5,101.02	72	792.78	-	-	272,276	151,604	56,311	20,428
5	DUMKA	28,177	5,767.42	6,417	1,284.51	25,345	17,514.17	3,733	2,596.14	1,206	6,143.14	168	580.51	44	2,127.07	1	2.27	54,772	31,552	10,319	4,463
6	EAST SINGHBHUM	84,635	16,286.11	19,824	4,004.38	74,277	63,275.89	10,993	8,355.17	9,798	53,941.02	1,075	6,233.78	137	1,870.72	3	31.37	168,847	135,374	31,895	18,625
7	GARHWA	45,004	9,007.02	16,289	2,794.80	31,960	19,291.67	6,069	2,890.20	1,398	7,047.17	94	423.26	46	565.73	2	13.72	78,408	35,912	22,454	6,122
8	GIRIDIH	137,913	24,360.81	38,390	6,197.42	98,273	64,356.61	15,575	9,271.62	7,039	35,567.33	462	2,391.75	70	844.00	1	9.57	243,295	125,129	54,428	17,870
9	GODDA	42,950	8,069.22	12,414	2,156.71	36,098	24,963.85	6,441	3,874.85	1,589	8,050.68	203	863.00	64	707.20	1	11.64	80,701	41,791	19,059	6,906
10	GUMLA	30,751	4,704.76	6,843	1,170.31	15,004	12,018.69	2,427	1,877.52	3,747	16,326.37	175	846.91	25	333.39	-	-	49,527	33,383	9,445	3,895
11	HAZARIBAGH	58,966	10,551.31	13,556	2,371.83	54,562	44,903.47	8,908	7,105.06	8,032	40,964.40	787	3,752.01	102	1,054.77	8	85.12	121,662	97,474	23,259	13,314
12	JAMTARA	6,341	964.11	1,036	188.01	4,964	6,207.36	955	1,060.85	1,062	4,461.70	72	289.70	32	345.29	1	10.63	12,399	11,978	2,064	1,549
13	KHUNTI	10,438	1,436.33	1,515	356.00	7,595	7,682.33	1,112	998.27	1,498	6,902.39	79	420.94	13	149.85	-	-	19,544	16,171	2,706	1,775
14	KODERMA	31,259	5,362.40	6,570	1,056.03	32,489	25,115.46	4,306	3,217.07	4,460	23,422.79	330	1,767.56	16	203.16	3	30.94	68,224	54,104	11,209	6,072
15	LATEHAR	16,245	2,925.83	7,279	1,189.00	11,102	7,930.37	2,943	1,383.85	1,120	5,718.22	74	324.49	25	303.19	-	-	28,492	16,878	10,296	2,897
16	LOHARDAGA	12,173	1,754.94	2,934	521.47	8,966	8,840.86	1,904	1,905.19	3,207	14,294.95	149	811.97	14	165.17	-	-	24,360	25,056	4,987	3,239
17	PAKUR	58,485	10,223.49	10,418	1,715.91	41,281	20,977.27	4,735	2,373.39	1,962	7,657.47	218	627.89	16	157.82	-	-	101,744	39,016	15,371	4,717
18	PALAMU	59,780	11,999.56	21,887	3,934.09	54,953	33,843.33	11,393	6,311.75	2,296	11,940.82	340	1,500.60	161	1,889.40	6	40.42	117,190	59,673	33,626	11,787
19	RAMGARH	42,860	7,977.11	11,371	2,025.98	33,468	26,094.98	6,052	4,578.20	4,274	22,575.73	368	2,102.49	27	237.08	-	-	80,629	56,885	17,791	8,707
20	RANCHI	94,690	19,598.66	20,407	4,363.22	96,688	89,057.91	16,195	13,004.14	14,129	76,085.34	1,868	10,157.66	190	2,494.03	4	33.68	205,697	187,236	38,474	27,559
21	SAHIBGANJ	48,530	8,525.69	17,468	2,929.41	33,135	19,829.39	6,899	3,342.02	1,750	8,207.87	167	753.97	29	359.47	2	39.60	83,444	36,922	24,536	7,065
22	SERAIKELA-KHARSAWAN	24,951	3,718.75	4,485	818.69	20,055	19,211.78	2,744	2,530.87	3,616	18,627.09	255	1,373.63	49	593.64	3	19.40	48,671	42,151	7,487	4,743
23	SIMDEGA	6,774	760.31	672	153.69	5,262	5,874.27	674	817.22	1,932	8,871.47	87	537.24	6	79.70	-	-	13,974	15,586	1,433	1,508
24	WEST SINGHBHUM	28,753	4,496.08	7,820	1,336.25	22,289	24,707.99	3,934	3,229.85	3,592	17,560.45	282	1,466.80	26	262.36	2	10.49	54,660	47,027	12,038	6,043
GRAND TOTAL		1,148,318	213,344	300,654	53,212	894,095	694,447	144,545	101,473	101,620	509,867	9,576	48,729	1,306	17,483	44	640	2,145,339	1,435,141	454,819	204,054

SOURCE: SLBC PORTAL

STATE LEVEL BANKERS' COMMITTEE - JHARKHAND

CONVENOR - BANK OF INDIA

BANK WISE STAND UP INDIA SANCTION REPORT FROM 1st APRIL 2016 TO 30th SEPTEMBER 2025

SL NO	BANK WISE	Female									Male				FEMALE+ MALE		NPA		
		General		Minority Community		OBC		SC/ST		TOTAL		SC/ST		TOTAL		TOTAL			
		A/Cs	SANC AMT (IN LAKHS)	A/Cs	SANC AMT (IN LAKHS)	A/Cs	SANC AMT (IN LAKHS)	A/Cs	SANC AMT (IN LAKHS)	A/Cs	SANC AMT (IN LAKHS)	A/Cs	SANC AMT (IN LAKHS)	A/Cs	SANC AMT (IN LAKHS)	A/Cs	SANC AMT (IN LAKHS)		
1	BANK OF BARODA	160	3869	1	13	27	560	17	371	205	4813	28	1070	28	1070	233	5882	49	1461
2	BANK OF INDIA	319	6848	19	299	99	1792	38	823	475	9762	74	1468	74	1468	549	11230	10	231
3	BANK OF MAHARASHTRA	17	263	0	0	1	10	2	20	20	293	3	43	3	43	23	337	0	0
4	CANARA BANK	297	6897	10	164	78	1783	19	325	404	9169	87	1725	87	1725	491	10894	29	539
5	CENTRAL BANK OF INDIA	147	3884	7	174	20	435	6	129	180	4622	13	286	13	286	193	4908	15	295
6	HDFC BANK LTD	144	3710	0	0	2	20	4	78	150	3808	6	125	6	125	156	3934	0	0
7	ICICI BANK LTD	46	2115	0	0	0	0	0	0	46	2115	1	25	1	25	47	2140	2	123
8	IDBI Bank	3	41	0	0	3	67	0	0	6	108	0	0	0	0	6	108	0	0
9	IDBI BANK LTD	4	146	0	0	1	33	1	20	6	199	0	0	0	0	6	199	0	0
10	INDIAN BANK	108	2293	0	0	15	266	7	123	130	2682	24	421	24	421	154	3103	5	146
11	INDIAN OVERSEAS BANK	92	1827	2	38	20	325	12	262	126	2451	10	110	10	110	136	2561	15	451
12	INDUSIND BANK LIMITED	12	237	0	0	0	0	0	0	12	237	2	52	2	52	14	289	0	0
13	JHARKHAND RAJYA GRAMIN BANK	99	2348	1	56	28	695	20	390	148	3488	24	525	24	525	172	4014	0	0
14	KOTAK MAHINDRA BANK	25	825	0	0	0	0	1	29	26	854	2	53	2	53	28	907	0	0
15	PUNJAB AND SIND BANK	40	1002	0	0	2	32	4	71	46	1105	25	388	25	388	71	1493	2	37
16	PUNJAB NATIONAL BANK	300	6155	5	111	15	195	20	321	340	6782	39	635	39	635	379	7417	52	1006
17	SOUTH INDIAN BANK	2	24	0	0	0	0	0	0	2	24	0	0	0	0	2	24	0	0
18	STATE BANK OF INDIA	826	16411	4	106	399	7202	133	2389	1362	26107	196	3203	196	3203	1558	29310	30	449
19	UCO BANK	72	1670	0	0	8	146	2	30	82	1846	7	201	7	201	89	2047	4	66
20	UNION BANK OF INDIA	187	3587	3	36	27	555	11	242	228	4420	19	260	19	260	247	4679	26	494
21	YES BANK LTD	5	101	0	0	0	0	0	0	5	101	2	21	2	21	7	123	0	0
TOTAL		2905	64251	52	997	745	14116	297	5622	3999	84986	562	10612	562	10612	4561	95598	239	5299

DISTRICT WISE STAND UP INDIA SANCTION REPORT FROM 1st APRIL 2016 TO 30th SEPTEMBER 2025

SL NO	DISTRICT WISE	Female									Male				FEMALE+ MALE		NPA		
		General		Minority Community		OBC		SC/ST		TOTAL		SC/ST		TOTAL		TOTAL			
		A/Cs	SANC AMT (IN LAKHS)	A/Cs	SANC AMT (IN LAKHS)	A/Cs	SANC AMT (IN LAKHS)	A/Cs	SANC AMT (IN LAKHS)	A/Cs	SANC AMT (IN LAKHS)	A/Cs	SANC AMT (IN LAKHS)	A/Cs	SANC AMT (IN LAKHS)	A/Cs	SANC AMT (IN LAKHS)		
1	BOKARO	221	4746	5	82	63	1531	21	503	310	6862	44	972	44	972	354	7834	20	430
2	CHATRA	35	680	1	20	22	465	3	41	61	1206	6	170	6	170	67	1376	2	21
3	DEOGHAR	158	3592	0	0	33	698	14	204	205	4494	22	291	22	291	227	4785	32	582
4	DHANBAD	351	8136	10	166	71	1105	31	589	463	9996	62	1143	62	1143	525	11139	19	391
5	DUMKA	54	1141	1	56	23	476	11	231	89	1904	16	357	16	357	105	2261	1	12
6	EAST SINGHBUM	339	7603	7	119	40	835	25	489	411	9046	30	639	30	639	441	9685	26	731
7	GARHWA	21	365	0	0	15	198	6	100	42	663	13	229	13	229	55	891	0	0
8	GIRIDIH	88	1899	2	39	55	986	12	169	157	3092	16	243	16	243	173	3335	4	42
9	GODDA	62	1277	1	19	24	518	5	100	92	1914	16	290	16	290	108	2204	7	184
10	GUMLA	20	371	0	0	12	196	7	185	39	752	10	209	10	209	49	961	1	15
11	HAZARIBAGH	154	2755	7	144	86	1551	10	160	257	4609	33	628	33	628	290	5237	13	200
12	JAMTARA	27	865	0	0	7	80	2	34	36	979	3	45	3	45	39	1024	0	0
13	KHUNTI	20	454	0	0	1	15	2	58	23	526	6	122	6	122	29	648	0	0
14	KODERMA	45	683	0	0	22	340	3	46	70	1069	18	310	18	310	88	1379	1	25
15	LATEHAR	41	686	0	0	28	493	6	106	75	1285	14	261	14	261	89	1546	2	31
16	LOHARDAGA	16	273	0	0	9	144	6	146	31	563	14	197	14	197	45	760	1	11
17	PAKUR	25	667	1	15	7	181	5	176	38	1039	5	169	5	169	43	1208	0	0
18	PALAMU	65	1409	1	45	38	646	12	160	116	2260	24	398	24	398	140	2657	5	91
19	RAMGARH	96	1763	0	0	26	485	9	103	131	2351	14	203	14	203	145	2554	4	48
20	RANCHI	719	16915	14	272	108	2242	73	1422	914	20851	126	2456	126	2456	1040	23307	70	1880
21	SAHEBGANJ	26	569	1	10	15	233	4	79	46	891	3	35	3	35	49	926	1	10
22	SARAIKELA KHARSAWAN	110	2191	0	0	11	199	5	70	126	2459	16	258	16	258	142	2717	9	140
23	SIMDEGA	10	138	0	0	5	64	4	60	19	261	9	185	9	185	28	447	1	15
24	WEST SINGHBHUM	202	5076	1	11	24	436	21	393	248	5915	42	804	42	804	290	6719	20	443
TOTAL		2905	64251	52	997	745	14116	297	5622	3999	84986	562	10612	562	10612	4561	95598	239	5299

SOURCE: STAND UP INDIA PORTAL

6.4. शिक्षा ऋण Education loan

शिक्षा ऋण योजना के तहत बैंको का निष्पादन

राशि लाख में

वर्ग	वित्तीय वर्ष 2025-26 लक्ष्य		चालू वित्तीय वर्ष के दौरान प्राप्त आवेदन		वर्ष के दौरान स्वीकृत (पिछले वर्ष के दौरान प्राप्त आवेदन सहित)		जिसमें छात्रा		वित्तीय वर्ष - 2025-26 के दौरान वितरित किया गया		30.09.2025 तक शिक्षा ऋण		जिसमें छात्रा	
	No.	Amt.	No.	Amount	No.	Amount	No.	Amount	No.	Amount	No.	Amount	No.	Amount
सार्वजनिक बैंक	20,815	60,825.13	4,426	28,584.29	4,426	28,584.29	1,710	10,544.27	13,426	28,948.30	44,210	231,722.69	14,701	78,302.51
निजी बैंक	729	5,823.27	618	6,733.38	618	6,733.38	232	2,898.97	319	1,301.89	1,741	9,018.56	703	3,940.65
क्षेत्रीय ग्रामीण बैंक	225	2,326.79	157	259.40	157	259.40	43	74.81	157	259.40	565	1,933.53	106	402.14
सहकारी बैंक	17	24.81	13	89.28	13	89.28	8	37.52	32	50.75	202	303.37	172	213.15
लघु वित्त बैंक	-	-	-	-	-	-	-	-	-	-	-	-	-	-
TOTAL	21,786	69,000.00	5,214	35,666.36	5,214	35,666.36	1,993	13,555.57	13,934	30,560.34	46,718	242,978.16	15,682	82,858.46

(Annexure-6 (A) & (B))

❖ वित्तीय वर्ष 2025-26 की सितम्बर 2025 तिमाही तक निम्न पाँच बैंकों ने Education loan के क्षेत्र (स्वीकृति) में उत्कृष्ट प्रदर्शन किये हैं।

1. बैंक ऑफ इंडिया	-	66.57 करोड़	4. यूनियन बैंक ऑफ इंडिया	-	46.91 करोड़
2. स्टेट बैंक ऑफ इंडिया	-	60.59 करोड़	5. पंजाब नेशनल बैंक	-	39.64 करोड़
3. ऐक्सिस बैंक	-	59.67 करोड़	6. बैंक ऑफ बड़ौदा	-	20.72 करोड़

❖ वर्तमान वित्तीय वर्ष में शिक्षा ऋण के तहत कुल 13,934 खातों में ₹ 306 करोड़ की राशि के संवितरण की जानकारी प्रदान की गयी है।

❖ इस वित्तीय वर्ष 2025-26 के सितम्बर 2025 तिमाही तक शिक्षा ऋण में महिला विद्यार्थी को दिये गए ऋण की स्थिति निम्न है-

संख्या	कुल ऋण
15,682	829 करोड़

6.5 आवास ऋण योजना के तहत बैंकों का प्रदर्शन

राशि करोड़ में

वर्ग	वित्तीय वर्ष 2025-26 लक्ष्य		प्राथमिकता क्षेत्र				गैर प्राथमिकता क्षेत्र							
			30.09.2024 तक आवास ऋण		वित्तीय वर्ष 2025-26 के दौरान वितरित किया गया		30.09.2025 तक आवास ऋण		वित्तीय वर्ष 2025-26 के दौरान वितरित किया गया		30.09.2025 तक आवास ऋण			
सार्वजनिक बैंक	21,418	340,532.27	30,931	337,726.64	3,197	34,854.06	35,856	464,988.67	47,750	823,918.95	6,668	132,225.10	45,472	841,578.22
निजी बैंक	6,259	77,857.12	8,771	82,549.41	1,304	6,004.76	10,043	113,669.93	8,606	239,427.20	937	28,726.05	7,243	221,494.57
क्षेत्रीय ग्रामीण बैंक	989	22,946.29	2,231	22,130.62	260	3,157.29	2,884	35,827.38	947	26,695.40	109	3,607.98	708	24,510.49
सहकारी बैंक	105	1,036.00	193	2,809.37	15	210.94	212	3,148.68	20	151.26	-	-	18	147.45
लघु वित्त बैंक	1,254	2,877.29	7,070	6,748.97	575	1,049.40	3,463	5,048.82	1,524	3,610.70	87	931.98	402	5,021.50
TOTAL	30,025	445,248.97	49,196	451,965.00	5,351	45,276.45	52,458	622,683.49	58,847	1,093,803.50	7,801	165,491.11	53,843	1,092,752.23

(रिपोर्ट - annexure-7 (A) & (B))

- ❖ आवास ऋण (प्राथमिकता प्राप्त क्षेत्र) के तहत पिछले वर्ष की तुलना में 37.77% की वृद्धि दर्ज की गयी है। वर्ष-दर-वर्ष ₹ 1,707 करोड़ की वृद्धि दर्ज हुई है।
- ❖ इस वित्तीय वर्ष में 13,152 आवास ऋण खातों में ₹ 2,108 करोड़ संवितरित किए जा चुके हैं।
- ❖ पिछले वर्ष की तुलना में गैर प्राथमिकता प्राप्त क्षेत्र में बैंकों की कुल अग्रिम में ₹ 10.51 करोड़ की गिरावट दर्ज हुई है।
- ❖ Non Priority Sector Housing loan सभी क्षेत्र के बैंक यथा सार्वजनिक, प्राइवेट, ग्रामीण बैंक, CO-OPERATIVE बैंको में पिछले वर्ष के मुकाबले कुल Outstanding में वृद्धि दर्ज हुई है।

6.6 CREDIT FLOW TO SPECIAL CATEGORY OF BORROWERS

(ऋण लेने वालों की विशेष श्रेणी हेतु ऋण प्रवाह)

6.6.1 अल्पसंख्यक समुदायों हेतु ऋण प्रवाह

30 सितम्बर 2025 की तुलनात्मक स्थिति नीचे दी गई है

(रु. करोड़ में)

30 सितम्बर 2024		% Share	30 सितम्बर 2025		% Share
Total P.S.A	Loans to Minority Community		Total P.S.A	Loans to Minority Community	
67,165	8,381	12.47%	79,538	9,639	12.12%

(रिपोर्ट –Annexure- 15 (A) & (B) एवं 16 (A) & (B)

अल्पसंख्यक समुदायों के ऋण प्रवाह में पिछले वर्ष के मुकाबले ₹ 1,258 करोड़ की बढ़ोतरी दर्ज की गयी है।

6.6.2 महिलाओं के लिए ऋण प्रवाह

30 सितम्बर 2025 की तुलनात्मक स्थिति नीचे दी गई है

(रु. करोड़ में)

30 सितम्बर 2024		% OF CREDIT TO WOMEN	30 सितम्बर 2025		% OF CREDIT TO WOMEN
Gross Credit	Of which to Women		Gross Credit	Of which to Women	
1,44,461	20,548	14.22%	1,58,714	23,745	14.96%

(रिपोर्ट –Annexure-18 (A) & (B)

महिलाओं के लिए ऋण प्रवाह में पिछले वर्ष के मुकाबले ₹ 3,197 करोड़ की बढ़ोतरी दर्ज की गयी है।

6.6.3 डीआरआई के लिए ऋण प्रवाह(DRI)

30 सितम्बर 2025 की तुलनात्मक स्थिति नीचे दी गई है

(रु. करोड़ में)

30 सितम्बर 2024		DRI % in Net Credit	30 सितम्बर 2025		DRI % in Net Credit
Gross Credit	DRI		Gross Credit	DRI	
1,44,461	4.70	0.01%	1,58,714	5.27	0.01%

(रिपोर्ट –annexure-4 (A) & (B)- v)

डीआरआई के लिए ऋण प्रवाह में पिछले वर्ष के मुकाबले ₹ 0.57 करोड़ की गिरावट दर्ज की गयी है।

6.6.4 SC/ST के लिए ऋण प्रवाह

30 सितम्बर 2025 को समाप्त तिमाही में अनुसूचित जाति /अनुसूचित जनजाति के लिए ऋण प्रवाह की तुलनात्मक स्थिति नीचे दी गई है :

(रु. करोड़ में.)

30 सितम्बर 2024		% in Net Credit	30 सितम्बर 2025		% in Net Credit
Gross Credit	Loans to SC/ST		Gross Credit	Loans to SC/ST	
1,44,461	11,757	8.58%	1,58,714	14,114	8.89 %

(रिपोर्ट –annexure-17 (A) & (B)

SC/ST के लिए ऋण प्रवाह में पिछले वर्ष के मुकाबले ₹ 2,357 करोड़ की बढ़ोतरी दर्ज की गयी है।

6.7 Scheme for financing of Women SHG (एस.एच.जी. महिलाओं के वित्तपोषण हेतु योजना)

बैंकों से प्राप्त जानकारी के अनुसार वित्तीय वर्ष की द्वितीय तिमाही में 4,586 SHGs के बचत खाते खुले हैं, जिनमें 3.37 करोड़ जमा है। वहीं द्वितीय तिमाही में कुल 5,530 खातों में ऋण स्वीकृत किया जा चुका है।

{रिपोर्ट- Annexure-9 (A) & (B)}

6.8. राष्ट्रीय ग्रामीण आजीविका मिशन (NRLM)

एन० आर० एल० एम० की उपलब्धि - 30 सितम्बर 2025 तक

➤ JSLPS के द्वारा वित्तीय वर्ष 2025-26 के लिये निम्न लक्ष्य निर्धारित किए गए हैं।

Total no. of SHG for Credit linkage	Disbursement Amount Target (Rs. In Lakhs)	Total Outstanding Target (Rs. in Lakhs)
2,00,000	5,00,000	6,78,000

➤ वित्तीय वर्ष 2025-26 में NRLM के तहत 2,00,000 एसएचजी के क्रेडिट linkage का लक्ष्य रखा गया है। आजीविका पोर्टल पर प्रदत्त जानकारी के अनुसार दिनांक 30 सितम्बर 2025 तक कुल 1,40,889 SHGs को क्रेडिट लिंक किया जा चुका है, जो कि लक्ष्य का 70.44% है।



STATE LEVEL BANKERS' COMMITTEE - JHARKHAND

CONVENOR : BANK OF INDIA

Report on Total SHGs Total Disbursement & Total Outstanding Bank-wise
(Including Repeat/ Renewals / Enhancement)

NATIONAL RURAL LIVLIHOODS MISSION BANK LINKAGE

Rupees in Lakhs

SI No	BANKS	SHGs- Credit Linkage Target FY 2025-26			Achievements as on 30.09.2025		
		Total no. SHGs for Credit linkage	Total Disbursement Amt. (Rs in Lakh)	Total Outstanding Amt. (Rs in Lakh)	Total SHGs (Repeat/ Renewals/ Enhancement) FY 2025-26	Total Disbursement Amt. (Rs in Lakh)	Total Outstanding Amt. (Rs in Lakh)
1	BANK OF BARODA	3720	6620.00	4020.00	3101	3357.24	9953.33
2	BANK OF INDIA	58802	120000.00	139730.00	40265	68738.11	195241.37
3	BANK OF MAHARASHTRA	0	0.00	0.00	0	0.00	0.00
4	CANARA BANK	6486	12400.00	17720.00	4718	3735.32	25976.37
5	CENTRAL BANK OF INDIA	4278	7210.00	18540.00	3091	4435.20	15924.17
6	INDIAN BANK	9182	15150.00	14570.00	5533	11271.74	30598.20
7	INDIAN OVERSEAS BANK	645	1320.00	900.00	212	266.05	1375.06
8	PUNJAB AND SIND BANK	26	50.00	10.00	10	10.00	6.12
9	PUNJAB NATIONAL BANK	9123	17000.00	14330.00	7407	12440.16	21697.13
10	STATE BANK OF INDIA	28352	90000.00	129320.00	26536	30891.06	105191.44
11	UCO BANK	1577	2790.00	2760.00	633	1679.12	2515.22
12	UNION BANK OF INDIA	6790	11540.00	10670.00	3091	4758.67	14779.99
PUBLIC SECTOR BANKS		128981	284,080	352,570	94597	141,583	423,258
13	IDBI BANK LTD	240	270.00	20.00	13	23.00	111.76
14	HDFC BANK LTD	10	10.00	10.00	0	0.00	0.17
15	ICICI BANK LTD	0	0.00	0.00	0	0.00	0.00
PRIVATE SECTOR BANKS		250	280.00	30.00	13	23.00	111.93
16	Jharkhand Rajya Gramin Bank	70320	214360.00	324800.00	46242	34298.32	189610.47
REGIONAL RURAL BANK		70320	214360.00	324800.00	46242	34298.32	189610.47
17	Jharkhand State Cooperative Bank Limited	449	1280.00	600.00	37	132.50	523.62
CO-OPERATIVE BANK		449	1280.00	600.00	37	132.50	523.62
Total		200000	500,000.00	678,000.00	140889	176,036.49	613,504.42

Reporting source: DAY- NRLM Portal

https://daynrlmbl.aajeevika.gov.in/UI/Achievement/ProjectWiseAchievement_new.aspx



STATE LEVEL BANKERS' COMMITTEE - JHARKHAND

CONVENOR : BANK OF INDIA

Report on Total SHGs Total Disbursement & Total Outstanding District-wise
(Including Repeat/ Renewals / Enhancement)
NATIONAL RURAL LIVLIHOODS MISSION BANK LINKAGE

Rupees in Lakhs

SI No	District	SHGs- Credit Linkage Target FY 2025-26			Achievements as on 30.09.2025		
		Total no. SHGs for Credit linkage	Total Disbursement Amt. (Rs in Lakh)	Total Outstanding Amt. (Rs in Lakh)	Total SHGs (Repeat/ Renewals/ Enhancement) FY 2025-26	Total Disbursement Amt. (Rs in Lakh)	Total Outstanding Amt. (Rs in Lakh)
1	BOKARO	10,882	27,300	37,010	8,069	13,313	32,302
2	CHATRA	8,171	18,850	25,550	6,977	8,121	27,795
3	DEOGHAR	7,270	10,830	14,710	5,563	5,580	20,113
4	DHANBAD	8,320	14,910	20,220	5,420	8,952	24,183
5	DUMKA	9,013	16,590	22,510	7,535	6,572	26,201
6	EAST SINGHBUM	11,398	30,000	40,690	6,046	9,348	37,196
7	GARHWA	8,924	21,260	28,830	5,599	4,173	21,999
8	GIRIDIH	14,000	31,950	43,340	9,621	14,752	42,835
9	GODDA	7,251	16,790	22,760	5,995	6,761	24,570
10	GUMLA	6,900	16,380	22,220	3,540	5,316	18,846
11	HAZARIBAGH	12,482	32,320	43,810	9,857	14,959	42,411
12	JAMTARA	4,586	7,580	10,280	3,666	3,188	11,729
13	KHUNTI	4,180	11,850	16,060	2,749	5,236	12,579
14	KODERMA	5,533	15,180	20,590	4,655	7,167	21,356
15	LATEHAR	5,918	15,150	20,520	4,798	4,322	19,723
16	LOHARDAGA	3,902	9,520	12,910	2,276	4,303	11,427
17	PAKUR	6,732	18,150	24,620	5,231	4,650	24,222
18	PALAMU	13,069	31,180	42,260	9,648	7,720	35,944
19	RAMGARH	6,209	17,180	23,310	4,837	8,093	19,378
20	RANCHI	16,264	56,210	76,210	9,943	11,341	48,467
21	SAHEBGANJ	6,809	14,970	20,300	5,495	5,010	19,548
22	SARAIKELA-KHARSAWA	7,301	20,470	27,730	4,217	7,211	22,469
23	SIMDEGA	4,586	11,020	14,960	3,109	3,875	14,065
24	WEST SINGHBHUM	10,300	34,360	46,600	5,625	5,456	33,423
25	UNMATCHED SHGS	-	-	-	418	617	721
Total		200,000	500,000.00	678,000.00	140,889	176,036.49	613,504.42

Reporting source: DAY- NRLM Portal

https://daynrlmbl.aajeevika.gov.in/UI/Achievement/ProjectWiseAchievement_new.aspx

6.9 SCHEME ANNOUNCED UNDER ATMA NIRBHAR BHARAT

A) Partial Credit Guarantee Scheme: As part of Aatmanirbhar Bharat Abhiyan, announced by the Government, **Partial Credit Guarantee Scheme (PCGS) 2.0** was launched on 20.05.2020 to provide Portfolio Guarantee for purchase of Bonds or Commercial Papers (CPs) with a rating of AA and below issued by NBFCs/HFCs/ MFIs by Public Sector Banks (PSBs). It was envisaged to purchase Bonds/ CPs of Rs. 45,000 crore under PCGS 2.0 of which the maximum headroom permissible for purchase of Bonds/ CPs rated AA/AA- was 25% of the total portfolio i.e. Rs. 11,250 crore. In addition, the Government had separately announced the Special Liquidity Scheme for purchase of Commercial Papers (CPs) and Non-Convertible Debentures (NCDs) issued by NBFCs/HFCs with a residual maturity of upto 3 months, which could be extended for a further period of upto 3 months, of a total value not exceeding Rs. 30,000 crore to be extended by the amount required as per need.

Under PCGS 2.0, PSBs have approved purchase of Bonds/ CPs rated AA/AA- issued by 28 entities and Bonds/CPs rated below AA- issued by 62 entities, amounting to Rs. 21,262 crore overall. The average ticket size of Bonds/CPs rated below AA- is significantly lower than the average ticket size of Bonds/CPs rated AA/AA-. Under SLS, proposals of Rs. 7,464 crore have been approved for purchase so far.

Keeping in view the progress under the Scheme and the fact that the stipulated limit for AA/AA- rated Bonds/CPs has been nearly reached while the appetite for lower rated Bonds/CPs is nearing saturation considering their lower ticket size, **the Government has now decided to modify PCGS 2.0 for purchase of Bonds/CPs as under:**

- i. Additional 3 months have been granted to build up the portfolio. At the end of six months, i.e. by 19.11.2020, the portfolio shall be crystallised based on actual amount disbursed, for the Guarantee to come into effect.
- ii. At the portfolio level, AA and AA- investment sub-portfolio under the Scheme should not exceed 50% (instead of 25% stipulated earlier) of the total portfolio of Bonds/ CPs purchased by PSBs under the Scheme.

It is expected that the above modification will provide greater flexibility to PSBs in purchasing Bonds/CPs under PCGS 2.0.

Under the scheme no banks have reported any progress so far under the scheme.

B) Emergency Credit Line Guarantee Scheme: The Scheme shall be named as 'Emergency Credit Line Guarantee Scheme (ECLGS)'. It shall have three components, ECLGS 1.0, ECLGS 2.0, ECLGS 3.0 and ECLGS 4.0 (hereinafter together referred as the 'Scheme'). ECLGS-1.0 refers to the scheme for providing 100% Guarantee to member lending institutions in respect of eligible credit facility extended by them to its borrowers whose total credit outstanding (fund based only) across all lending institutions and days past due as on February 29, 2020 was upto Rs.50 crore and upto 60 days respectively. ECLGS-2.0 refers to the scheme for providing 100% Guarantee to member lending institutions in respect of eligible credit facility extended by them to its borrowers in the 26 sectors identified by the Kamath Committee on Resolution Framework vide its report dated 04.09.2020 and the Healthcare sector whose total credit outstanding (fund based only) across all lending institutions and days past due as on February 29, 2020 was above Rs.50 crore and not exceeding Rs.500 crore and upto 60 days respectively. ECLGS 3.0 refers to the scheme for providing 100% guarantee to member lending institutions in respect of eligible credit facility extended by them to its borrowers in the Hospitality (hotels, restaurants, marriage halls, canteens etc.), Travel & Tourism, Leisure & Sporting and Civil Aviation (scheduled and non-scheduled airlines, chartered flight operators, air ambulances and airports) sectors whose days past due are upto 60 days as on 29.02.2020. ECLGS 4.0 refers to the scheme for providing 100% guarantee to member lending institutions in respect of eligible credit facility extended by them to eligible hospitals/nursing homes/clinics/medical colleges / units engaged in manufacturing of liquid oxygen, oxygen cylinders etc. for setting up of on-site oxygen producing plants. The credit product for which guarantee would be provided under the Scheme shall be named as 'Guaranteed Emergency Credit Line (GECL)'.

Purpose of Scheme

To provide 100% guarantee coverage for the GECL assistance of loan outstanding as on 29th February, 2020 to eligible borrowers, in the form of additional term loan /working capital term loan facility (under ECLGS 1.0, 2.0 and 3.0 & 4.0) and/or non-fund based facility (under ECLGS 2.0 & 4.0) in case of banks and Financial Institutions, and additional term loan facility (under ECLGS 1.0, 2.0,3.0 & 4.0), in case of NBFCs, from all 2 Member Lending Institutions (MLIs) to eligible Business Enterprises / Micro, Small and Medium Enterprise (MSME) borrowers, including interested PMMY borrowers, in view of COVID-19 crisis, as a special Scheme.

Performance of State:-

- ✓ The total eligible accounts so far reported by the banks as on 30th September,2021 is 1,18,361 A/c's and their eligible outstanding is Rs. 1913.59 crores under the scheme.
- ✓ The state has reported total 95,903 applications sanctioned of Rs. 1,849.06 crores under the scheme.
- ✓ Out of total sanction, 96.63 % disbursement has reported by the Banks as on 30th June, 2021.

Emergency Credit Line Guarantee Scheme (ECLGS) since its launch, has extended relief to over 1.15 Crore Micro, Small and Medium Enterprises (MSMEs) and businesses. It has provided support to eligible borrowers in meeting their operational liabilities and restarting their businesses in the wake of disruptions caused by the COVID-19 pandemic.

As on 24th September 2021, loans sanctioned have crossed Rs. 2.86 lakh crore under the Scheme and out of total guarantees issued, about 95% of the guarantees issued are for loans sanctioned to Micro, Small and Medium Enterprises.

Government has been receiving demands from various Industry bodies and other stakeholders to extend the scheme to ensure continued support to eligible sectors/businesses. With a view to support various businesses impacted by the second wave of COVID 19 pandemic, it has been decided to extend the timeline of Emergency Credit Line Guarantee Scheme (ECLGS) till 31.03.2022 or till guarantees for an amount of Rs 4.5 lakh crore are issued under the scheme, whichever is earlier.

Further, the last date of disbursement under the scheme has also been extended to 30.06.2022.

The following modifications have been made in the scheme to enable support to businesses impacted by the second wave of COVID.

- Existing borrowers under ECLGS 1.0 & 2.0 would be eligible for additional credit support of upto 10% of total credit outstanding as on 29.02.2020 or 31.03.2021, whichever is higher.
- Businesses who have not availed assistance under ECLGS (ECLGS 1.0 or 2.0), can avail credit support of upto 30% of their credit outstanding as on 31.03.2021.
- Businesses in sectors specified under ECLGS 3.0, who have previously not availed ECLGS, can avail credit support up to 40% of their credit outstanding as on 31.03.2021, to the maximum of Rs.200 crore per borrower;
- Incremental credit can be availed within these limits by existing ECLGS borrowers whose eligibility increased because of change in cut off date to 31.03.2021 from 29.02.2020.
- Accordingly, Borrowers who have availed assistance under ECLGS and whose credit outstanding as on 31.03.2021 (excluding support under ECLGS) is higher than that on 29.02.2020 shall be eligible for incremental support within the cap stipulated under ECLGS 1.0,2.0 or 3.0.

Loans of about Rs. 3.67 Lakh crore have been sanctioned under ECLGS till 05.08.2022.

The Department of Financial Services (DFS), Ministry of Finance, has modified the Emergency Credit Line Guarantee Scheme (ECLGS) to enhance the maximum loan amount eligibility for airlines under ECLGS 3.0 to 100% of their fund based or non-fund-based loan outstanding as on the reference dates or Rs. 1,500 crore, whichever is lower; and of the above, Rs. 500 crore shall be considered, based on equity contribution by the owners.

Keeping in view the high proportion of non-fund based credit in the overall credit of the civil aviation sector, the eligible borrowers were permitted to avail up to 50% of their highest total fund and non-fund based credit outstanding, subject to a maximum of Rs. 400 crore per borrower.

1.19 crore borrowers benefit from guarantees amounting to Rs 3.65 lakh crore under ECLGS as on 31st March 2023.

Detail report is available on page number- 91

C) Special Liquidity Scheme for NBFCs and HFCs: The Special Liquidity Scheme of Rs. 30,000 crore for NBFCs and HFCs is being implemented w.e.f. 1st July, 2020 as a follow up of one of the announcements under Aatma Nirbhar Bharat package made by the Union Minister for Finance & Corporate Affairs Smt. Nirmala Sitharaman on 13th May, 2020. The Scheme has been launched to improve the liquidity position of NBFCs/HFCs through a Special Purpose Vehicle (SPV) to avoid any potential systemic risks to the financial sector.

The Scheme has received a very positive response. The Scheme is being implemented by SLS Trust, the SPV set up by SBI Capital Markets Limited (SBICAP). Any NBFC including Microfinance Institutions registered with RBI under the Reserve Bank of India Act, 1934 (excluding those registered as Core Investment Companies) and any HFC registered with the National Housing Bank (NHB) under the National Housing Bank Act, 1987 which is complying with certain specified conditions are eligible to raise funding from this facility. The Scheme will remain open for 3 months for making subscriptions by the Trust. The Scheme permits both primary and secondary market purchases of debt and seeks to address the short-term liquidity issues of NBFCs/HFCs. Therefore, those market participants who are looking to exit their standard investments with a residual maturity of 90 days may also approach the SLS Trust.

No banks have reported any progress so far under the scheme.

D) 2% Interest Subvention approved on prompt repayment of Shishu Loans under Pradhan Mantri MUDRA Yojana for a period of 12 months: Union Cabinet chaired by Prime Minister Shri Narendra Modi approved a scheme for interest subvention of 2% for a period of 12 months, to all Shishu loan accounts under Pradhan Mantri Mudra Yojana (PMMY) to eligible borrowers. This Scheme is for the implementation of one of the measures relating to MSMEs, announced under the Atma Nirbhar Bharat Abhiyan. Under PMMY, loans for income-generating activities up to Rs. 50,000 are termed as Shishu loans. PMMY loans are extended by Member Lending Institutions viz. Scheduled Commercial Banks, Non-Banking Finance Companies and Micro Financial Institutions, registered with Mudra Ltd. The scheme will be extended to loans which meet the following criteria - outstanding as on 31st March, 2020; and not in Non-Performing Asset (NPA) category, as per Reserve Bank of India (RBI) guidelines, on 31st March 2020 and during the period of operation of the Scheme.

The interest subvention would be payable for the months in which the accounts are not in NPA category including for the months that the account becomes a performing asset again, after turning NPA. The scheme will incentivize people who will make regular repayments of loans.

The estimated cost of the Scheme would be approximately Rs. 1,542 crore which would be provided by the Government of India.

The Scheme will be implemented through the Small Industries Development Bank of India (SIDBI) and will be in operation for 12 months.

For borrowers, who have been allowed a moratorium by their respective lenders, as permitted by RBI under the 'COVID 19 Regulatory Package', the Scheme would commence post completion of the moratorium period till a period of 12 months i.e. from September 01, 2020 till August 31, 2021. For other borrowers, the scheme would commence w.e.f. June 01, 2020 till May 31, 2021.

The last date of submission of claims under 2% Interest Subvention Scheme (ISS) Shishu Loans has been extended till April 30, 2022. Interest Subvention Scheme for MUDRA - Shishu Loan.

More than 34.42 crore loan accounts amounting to Rs. 18.60 lakh crore opened since launch of Pradhan Mantri Mudra Yojana

E) Ethanol Blended Petrol Programme (EBP Programme): Ethanol is an agro-based product, mainly produced from a by-product of the sugar industry, namely molasses. In years of surplus production of sugarcane, when prices are depressed, the sugar industry is unable to make timely payment of cane price to farmers. The Ethanol Blending Programme (EBP) seeks to achieve blending of Ethanol with motor spirit with a view to reducing pollution, conserve foreign exchange and increase value addition in the sugar industry enabling them to clear cane price arrears of farmers.

The Central Government has scaled up blending targets from 5% to 10% under the Ethanol Blending Programme (EBP). The procedure of procurement of ethanol under the EBP has been simplified to streamline the entire ethanol supply chain and remunerative ex-depot price of ethanol has been fixed. To facilitate achieving of new blending targets, a "grid" which networks distilleries to OMC depots and details quantities to be supplied has been worked out. State-wise demand profile has also been projected, keeping in view distances, capacities and other sectoral demands. Excise duty has also been

waived on ethanol supplies to OMCs for EBP by sugar mills during 2015-16 (up to 10 August, 2016). The results have been quite encouraging, with supplies doubling every year. In the year 2013-14, ethanol supplied for blending was only 38 crore litres, whereas in 2014-15, under the modified EBP supplies increased to 67 crore litres. In the ethanol season 2015-16, the ethanol supply has been historically high and has reached 111 crore litres achieving 4.2% of blending. In the ethanol season 2016-17, out of 80 cr litre contracted about 66.51 cr litre has been supplied. Further, in the ethanol season 2017-18, LOI has been issued for supply of 139.51 cr litres of ethanol, out of which agreement have been signed for 136 cr litres and about 46.25 cr litre has been supplied so far. In addition second round of tender has been opened by OMCs for bidding for procurement of 117 cr litre of ethanol under EBP.

Government has also notified the National Policy on Biofuels – 2018 which laid out indicative target of 20% blending of ethanol in petrol and 5% blending of biodiesel in diesel by 2030 in the country. Based on the encouraging initiatives on supply side of ethanol, Government has advanced the target of 20% blending of ethanol in petrol from 2030 to 2025-26.

The measures taken by the Government for the benefits of ethanol manufacturers inter alia, include permitting multiple sugarcane and grain based feedstock for ethanol production, fixing feedstock wise remunerative ethanol procurement prices, introducing amended Industries (Development and Regulation) Act, 1951 for uninterrupted production, storage and movement of ethanol across the country, bringing ethanol meant for EBP Programme under lowest GST slab rate of 5% to increase production of ethanol and promote EBP Programme and introducing interest subvention schemes during 2018, 2019, 2020 and 2021 for augmentation and enhancement of ethanol production capacity in the country. Oil Marketing Companies (OMCs) have also signed long term ethanol off-take agreements with prospective project proponents to set up dedicated ethanol plants in deficit states.

“INDIA HAS ACHIEVED THE TARGET OF 10 PERCENT ETHANOL BLENDING, 5 MONTHS AHEAD OF SCHEDULE”

Government of India, with the aim to enhance India’s energy security, reduce import dependency on fuel, save foreign exchange, address environmental issues and give a boost to domestic agriculture sector, has been promoting the Ethanol Blended Petrol (EBP) Programme. The ‘National Policy on Biofuels’ notified by the Government in 2018 envisaged an indicative target of 20% ethanol blending in petrol by year 2030. However, considering the encouraging performance, due to various interventions made by the Government since 2014, the target of 20% ethanol blending was advanced from 2030 to 2025-26.

A “Roadmap for Ethanol Blending in India 2020-25” was also released by the Hon’ble Prime Minister in June, 2021 which lays out a detailed pathway for achieving 20% ethanol blending. This roadmap also mentioned an intermediate milestone of 10% blending to be achieved by November, 2022. However, due to the coordinated efforts of the Public Sector Oil Marketing Companies (OMCs) the target of 10% blending under the programme has been achieved much ahead of the targeted timelines of November, 2022 wherein the Public Sector OMCs have attained an average 10% ethanol blending in petrol across the country. This achievement in the course of last 8 years has not only augmented India’s energy security but also translated into a forex impact of over Rs.41,500 crores, reduced GHG emissions of 27 lakh MT and also led to the expeditious payment of over Rs.40,600 crores to farmers.

The Government has notified the National Policy on Biofuels- 2018, which envisaged a target of 20% blending of ethanol in petrol by Ethanol Supply Year 2025-26. Accordingly, Oil Marketing Companies (OMCs) are permitted to sell up to 20% ethanol blended petrol vide notification dated 15.12.2022. Under Ethanol Blended Petrol (EBP) Programme, OMCs have saved 433.6 crore litres of petrol on account of ethanol blending during the Ethanol Supply Year (ESY) 2021-22 resulting in an approximate savings of more than Rs. 20,000 crore of foreign exchange.

Government has advanced the target of 20% ethanol blending in petrol from earlier 2030 to ESY 2025-26 and a “Roadmap for ethanol blending in India 2020-25” has been put in public domain. As a step in this direction, OMCs plan to achieve 18% blending during the ongoing ESY 2024-25. Other recent enablers include enhancement of ethanol distillation capacity to 1713 crore litre per annum; Long Term Off-take Agreements (LTOAs) to set up Dedicated Ethanol Plants (DEPs) in ethanol deficit States; encourage conversion of single feed distilleries to multi feed; availability of E-100 and E-20 fuel; launch of flexi fuel vehicles etc. All these steps also add to ease of doing business and achieving the objectives of Atmanirbhar Bharat.

F) Agriculture Infrastructure Fund: The objective of the Agriculture Infrastructure Fund (AIF) scheme is to mobilize a medium - long term debt financing facility for investment in viable projects for post-harvest management Infrastructure and community farming assets through incentives and financial support in order to improve agriculture infrastructure in the country.

The scheme provide financial assistance in the form of interest subvention and credit guarantee for setting Post Harvest Management (PHM) projects which will help better post-harvest management and reduction in wastage.

The following community farming assets projects are eligible under the scheme:-

- i. Organic inputs production
- ii. Bio stimulant production units
- iii. Infrastructure for smart and precision agriculture.
- iv. Projects identified for providing supply chain infrastructure for clusters of crops including export clusters.
- v. Projects promoted by Central/State/Local Governments or their agencies under PPP for building community farming assets or post-harvest management projects.

The Union Cabinet chaired by Hon'ble Prime Minister Shri Narendra Modi gave its approval to the following modifications in Central Sector Scheme of Financing Facility under 'Agriculture Infrastructure Fund':

- a. Eligibility has now been extended to State Agencies/APMCs, National & State Federations of Cooperatives, Federations of Farmers Producers Organizations (FPOs) and Federations of Self Help Groups (SHGs).
- b. At present Interest subvention for a loan upto Rs. 2 crore in one location is eligible under the scheme. In case, one eligible entity puts up projects in different locations then all such projects will be now be eligible for interest subvention for loan upto Rs. 2 crore. However, for a private sector entity there will be a limit of a maximum of 25 such projects. This limitation of 25 projects will not be applicable to state agencies, national and state federations of cooperatives, federations of FPOs and federation of SHGs. Location will mean physical boundary of a village or town having a distinct LGD (Local Government Directory) code. Each of such projects should be in a location having a separate LGD code.
- c. For APMCs, interest subvention for a loan upto Rs. 2 crore will be provided for each project of different infrastructure types e.g. cold storage, sorting, grading and assaying units, silos, etc within the same market yard.
- d. The power has been delegated to Hon'ble Minister of Agriculture & Farmers Welfare to make necessary changes with regard to addition or deletion of beneficiary in such a manner so that basic spirit of the scheme is not altere
- e. The period of financial facility has been extended from 4 to 6 years upto 2025-26 and overall period of the scheme has been extended from 10 to 13 upto 2032-33.

The modifications in the Scheme will help to achieve a multiplier effect in generating investments while ensuring that the benefits reach small and marginal farmers. APMC markets are setup to provide market linkages and create an ecosystem of post-harvest public infrastructure open to all farmers.

Convergence module between Agriculture Infrastructure Fund Scheme, Prime Minister's Micro Food Enterprises Upgradation Scheme and PM Kisan Sampada Yojana launched.

A Budgetary support is being provided for interest subvention and credit guarantee fee as also administrative cost of PMU. This will be amount to Rs. 10,636 crores over a period of 10 years. AIF facilitates an aggregate loan worth ₹1 lakh crore from various lending institutions with a 9% interest cap, operational until 2032-33. Loans up to ₹2 crore receive a 3% annual interest subvention for seven years. Credit guarantee coverage under CGTMSE is available for loans up to ₹2 crore, with the government bearing the fee. Facilities like warehouses, cold stores, grading and processing units enhance direct market access, increasing farmers' income.

The Government employs a multi-tiered monitoring mechanism to assess the impact of Agriculture Infrastructure Fund (AIF)-funded projects on agricultural productivity. These mechanisms ensure real-time tracking, transparency, and effective evaluation of project outcomes.



AGRICULTURE INFRA FINANCING - STATUS FOR JHARKHAND STATE AS ON 30.09.2025

NOS IN ACTUAL & AMT IN LAKHS

BANK NAME	APPLICATION SENT	PENDING (PENDING INFORMATION)	PENDING (PMU VERIFIED)	SANCTIONED (DISBURSED & APPROVED)	DISBURSEMENT AMT	REJECTED (DENIED BY PMU & REJECTED)
AU SMALL FINANCE BANK LIMITED	1	0	0	0	0.00	1
AXIS BANK	8	1	2	0	0.00	5
BANK OF BARODA	26	11	2	5	0.00	8
BANK OF INDIA	239	51	5	97	0.00	86
BANK OF MAHARASHTRA	6	1	0	0	0.00	5
CANARA BANK	95	23	2	55	0.00	15
CENTRAL BANK OF INDIA	21	2	4	7	0.00	8
ESAF SMALL FINANCE BANK LIMITED	1	1	0	0	0.00	0
HDFC BANK	72	9	20	31	0.00	12
ICICI BANK	3	1	0	0	0.00	2
IDBI BANK LTD	7	2	2	2	0.00	1
IDFC FIRST BANK LTD.	1	1	0	0	0.00	0
INDIAN BANK	36	5	2	4	0.00	25
INDIAN OVERSEAS BANK	1	1	0	0	0.00	0
INDUSIND BANK	1	1	0	0	0.00	0
JHARKHAND RAJYA GRAMIN BANK	194	42	10	104	0.00	38
KARNATAKA BANK	1	0	0	1	0.00	0
KOTAK MAHINDRA BANK	1	0	1	0	0.00	0
PUNJAB NATIONAL BANK	81	16	2	26	0.00	37
STATE BANK OF INDIA	437	79	1	180	0.00	177
THE FEDERAL BANK LTD	1	0	0	0	0.00	1
THE JHARKHAND STATE COOPERATIVE BANK	7	2	3	0	0.00	2
UCO BANK	29	6	2	10	0.00	11
UNION BANK OF INDIA	55	10	2	29	0.00	14
YES BANK LTD	1	0	0	0	0.00	1
Total	1325	265	60	551	0.00	449

Source - Department of Agriculture & Farmers Welfare Portal

G) Animal Husbandry Infrastructure Fund: The recently announced Prime Minister's Atma Nirbhar Bharat Abhiyan stimulus package mentioned about setting up of Rs. 15000 crore Animal Husbandry Infrastructure Development Fund (AHIDF).

The animal husbandry infrastructure development (AHIDF) has been approved for incentivizing investments by individual entrepreneurs, private companies, Farmers producer's organizations (FPOs) and section 8 companies to establish:

- ❖ **The dairy processing and product diversification infrastructure, Meat processing and product diversification infrastructure and**
- ❖ **Animal feed plant.**
- ❖ **No banks have reported any progress so far under the scheme.**

After a year of implementation of the scheme, the achievements have been made:

- ✓ 7.7 Lakh MT capacity of milk processing which is approximately 0.38% of annual milk production of India and generating employment for more than 2035 persons and benefitting 41000 farmers.
- ✓ 24 Lakhs MT capacity of animal feed plant has been established which are capable of adding 24 Lakh MT of Animal Feed to the supply chain and thereby generating employment of more than 4477 persons.
- ✓ 4.35 Lakhs MT capacity of meat processing plant has been added in the production chain which is more than 4% of annual meat production of India thereby and it is expected thereby generating employment for more than 795 people.
- ✓ The AHIDF is a Central Sector Scheme, therefore, no funds are released to the States under Animal Husbandry Infrastructure Development Fund.

This information was given by Union Minister for Fisheries, Animal Husbandry & Dairying in Lok Sabha.

ONLINE PORTAL FOR AHIDF HAS BEEN LAUNCHED

Key Features of Portal:

- ✓ Revamped Portal in bilingual content
- ✓ Customized Dashboard with various analytics tools and advanced features like:
- ✓ TAT Analysis
- ✓ Pendency Analysis
- ✓ Employment Analysis
- ✓ Side by Side Comparison of two parameters
- ✓ Year wise application Analysis
- ✓ Disbursement Analysis
- ✓ Pendency with Banks
- ✓ Impact on Sector
- ✓ Tutorial Videos of handholding applicants
- ✓ Integration with Google Map for GIS location of project site
- ✓ Integration with CIBIL which would be very useful for lenders
- ✓ Integration with CGTMSE portal for Credit Guarantee Coverage
- ✓ Development of Online claim generation module
- ✓ AHIDF Portal Helpdesk

The Department of Animal Husbandry and Dairying, Government of India, is implementing several key initiatives to promote and develop the animal husbandry and dairying sector nationwide. These include Rashtriya Gokul Mission, National Programme for Dairy Development, Dairy Processing and Infrastructure Development Fund, Supporting Dairy Cooperatives and Farmer Producer Organizations, National Livestock Mission, Animal Husbandry Infrastructure Development Fund, Livestock Health and Disease Control Programme, and Livestock Census and Integrated Sample Survey. These schemes aim to enhance productivity, infrastructure, and health of livestock, ultimately boosting the dairy and animal husbandry sector.

Due to implementation of the aforesaid schemes of the Department of Animal Husbandry and Dairying, Milk Production in the country has increased from 146.31 Million Tonnes in 2014-15 to 221.1 Million Tonnes in 2021-22 i.e. by 6.38% per annum during the last 8 years. Value of output of milk is more than Rs.9.32 lakh crore during 2021-22 which is higher than the agriculture produce and even more than the combined value of Paddy and Wheat. Egg production in the country has increased from 78.48 billion in 2014-15 to 129.53 billion in 2021-22. Egg production in the country is growing at the rate of 8% per annum.

The Cabinet in its meeting on 01.02.2024 approved the realignment of the AHIDF under Infrastructure Development Fund with an outlay of ₹ 29610 crore. Now the Total Fund will be of ₹. 29610 cr. Instead of ₹. 15000cr. The realigned scheme will be implemented for further period of three years from 31.03.2023 till 2025-26. In the realigned scheme, Dairy Infrastructure Development Fund has been subsumed. Now the Dairy Cooperatives will avail benefit of interest subvention of 3% under AHIDF instead of 2.5% which was received in DIDF. The Dairy Cooperative will also get Credit Guarantee support under the Credit Guarantee Fund of AHIDF. The Scheme will help the Dairy Cooperatives to upgrade their processing infrastructure with an updated processing technology. This will benefit large number of milk producers in the country.

The Dairy Processing and Infrastructure Development Fund (DIDF) scheme was in effect from January 21, 2017, to January 30, 2024. DIDF is an Infrastructure Development Scheme, aimed to modernize milk processing and chilling plants, as well as enhance value addition. The DIDF scheme thereby, aims to benefit milk producers, providing them with an organized market for their produce and employment opportunities in the project areas. As of June 2024, approximately 12.52 lakh women milk producers have been covered under DIDF out of a total of 42.48 lakh producer members, with significant participation of 30%.

So far, under the Animal Husbandry Infrastructure Development Fund (AHIDF) scheme, 366 projects have been approved for interest subvention out of the total 541 sanctioned projects. Out of the approved projects, 160 projects have been taken by private companies contributing 43% of the total approved projects. Additionally, projects of 8 Cooperatives, 5 FPOs, 39 individuals, 153 MSMEs, and 1 section 8 company have also been approved.

H) PM formalization of Micro Food Processing Enterprises Scheme (PMFME Scheme): Launched under the Aatmanirbhar Bharat Abhiyan, the Pradhan Mantri Formalisation of Micro food processing Enterprises (PMFME) Scheme is a centrally sponsored scheme that aims to enhance the competitiveness of existing individual micro-enterprises in the unorganized segment of the food processing industry and to promote formalization of the sector and provide support to Farmer Producer Organizations, Self Help Groups, and Producers Cooperatives along their entire value chain. With an outlay of Rs. 10,000 crore over a period of five years from 2020-21 to 2024-25, the scheme envisions to directly assist the 2,00,000 micro food processing units for providing financial, technical, and business support for upgradation of existing micro food processing enterprises.

Pradhan Mantri Formalisation of Micro Food Processing Enterprises (PMFME) Scheme of M/o Food Processing Industries, under Aatmanirbhar Bharat Abhiyan, Completes Two Years.

PMFME Scheme is currently being implemented in 35 States and Union Territories in the country.

PMFME Scheme envisages financial support of Rs. 40,000 for working capital and purchase of small tools for each member of the Self Help Group (SHG) engaged in food processing activities.

Over 1 lakh SHG members have been identified and the seed capital amount of Rs. 203 Cr. has been released so far.

MoFPI is implementing a Centrally Sponsored Scheme-PM Formalisation of Micro Food Processing Enterprises Scheme (PMFME) for providing financial, technical and business support for setting up/upgradation of 2 lakh micro food processing enterprises through credit linked subsidy during five years from 2020-21 to 2024-25 with an outlay of Rs. 10,000 crore. Out of this, a total of 22234 units and 7331 units have been allocated to Maharashtra and Rajasthan respectively.

Production Linked Incentive Scheme for Food Processing Industry (PLISFPI) Scheme is being implemented over a six-year period from 2021-22 to 2026-27 with an outlay of Rs. 10,900 crores. So far, a total investment of Rs 7800.53 Cr has been committed in projects located across the country under the scheme. (Detail report is available on page number- 82 & 83)

(I) Credit Guarantee Scheme for Subordinate Debt (CGSSD): The Government announced creation of 'Distressed Assets Fund- - Subordinate Debt for Stressed MSMEs' on 13th May, 2020, under the Atma Nirbhar Bharat Package.

Accordingly, a scheme viz. 'Credit Guarantee Scheme for Subordinate Debt' was approved by the Government on 1st June, 2020 and the scheme was launched on 24th June, 2020 to provide credit facility through lending institutions to the promoters of stressed MSMEs viz. SMA-2 and NPA accounts who are eligible for restructuring as per RBI guidelines on the books of the Lending institutions. This scheme was to remain in operation till 31.03.2021.

In order to keep the avenues of assistance to stressed MSME Units open, the Government had earlier decided to extend this scheme for six months from 31.03.2021 to 30.09.2021.

On the basis of the requests received from the stakeholders of the scheme, the Government has decided to further extend it by a period of another six months beyond 30.09.2021. The scheme will now remain operational till 31.03.2022.

The Scheme is launched by Ministry of Micro, Small and Medium Enterprises, Govt. of India to provide personal loan through Banks to the promoters of stressed MSMEs for infusion of equity/ quasi equity in the Business eligible for restructuring, as per RBI's guidelines for restructuring of stressed MSME advances. The scheme is applicable for those MSMEs whose accounts have been standard as on 31.03.2018 and have been in regular operations, either as Standard accounts or as NPA accounts during Financial Year 2018-19 and 2019-20. For, the guarantee cover under the scheme- 90% coverage would come from Scheme/ Trust and remaining 10% from the concerned promoters.

The Scheme is named as 'Distressed Assets Fund - Subordinate Debt for Stressed MSMEs' and the credit product for which guarantee would be provided under the Scheme shall be named as 'Credit Guarantee Scheme for Subordinate Debt (CGSSD)' (hereinafter referred as the 'Scheme')

To provide guarantee coverage for the CGSSD to provide Sub-Debt support in respect of restructuring of MSMEs. 90% guarantee coverage would come from scheme/ Trust and remaining 10% from the concerned promoter(s). The objective of the scheme is to provide personal loan through banks to the promoters of stressed MSMEs for infusion as equity / quasi equity in the business eligible for restructuring, as per RBI guidelines for restructuring of stressed MSME advances.

On the basis of the requests received from the stakeholders of the scheme, the Government has decided to further extend this scheme till 31.03.2023.

Rs. 20,000 crore Credit Guarantee Scheme for Subordinate Debt (CGSSD) with extended validity till 31.03.2023. Credit Guarantee Scheme (CGS) to strengthen credit delivery system and to facilitate the flow of credit to the Micro and Small Enterprise sector without the hassles of collateral and third party guarantee up to a maximum of Rs. 200 lakh.

(Detail report is available on page number- 90)

(J) PMSVANidhi Scheme: - Ministry of Housing & Urban Affairs launched a scheme **PM Street Vendor's AtmaNirbhar Nidhi (PM SVANidhi)** to empower Street Vendors by not only extending loans to them, but also for their holistic development and economic upliftment. The scheme intends to facilitate collateral free working capital loans of up to INR 10,000/- of one-year tenure, to approximately 50 lakh street vendors, to help resume their businesses in the urban areas, including surrounding peri-urban/rural areas.

The PM SVANidhi scheme offers incentives in the form of:

- a) Interest subsidy @ 7% per annum on regular repayment of loan
- b) cashback upto INR1200/- per annum on undertaking prescribed digital transactions
- c) Eligibility for enhanced next tranche of loans.

The Cabinet Committee on Economic Affairs chaired by the Prime Minister, Shri Narendra Modi, has approved the continuation of lending under the Prime Minister Street Vendor's AtmaNirbhar Nidhi (PM SVANidhi) beyond **March 2022 till December 2024**, with focus on enhanced collateral free affordable loan corpus, increased adoption of digital transactions and holistic socio-economic development of the Street Vendors and their families.

The budget for promotion of digital payments including cashback to the vendors has also been enhanced.

The approval is expected to benefit nearly 1.2 crore citizens of Urban India.

33.37 lakh loans amounting to ₹3,621 crores have been disbursed across the country till July 12, 2022. A statement showing State/UT-wise loan disbursements for the 1st, 2nd and 3rd loans is at Annexure – I to III respectively. An amount of ₹54.42 crores and ₹12.94 crores has been paid as interest subsidy & cash back respectively till July 12, 2022. A statement showing State/UT-wise details is at Annexure-IV.

In the past two years, PM SVANidhi has disbursed more than 65.75 lakh loans worth Rs. 8,600 crore to 50 lakh beneficiaries across three tranches.

The Union Cabinet has approved the restructuring and extension of the PM Street Vendors AtmaNirbhar Nidhi (PM SVANidhi) Scheme until March 31, 2030, with a total outlay of ₹7,332 crore, aiming to benefit 1.15 crore people. This extension enhances the scheme's features by increasing the first loan tranche limit to ₹15,000 (from ₹10,000) and the second tranche to ₹25,000 (from ₹20,000), while retaining the third tranche at ₹50,000. Key additions include the provision of a UPI-linked RuPay Credit Card for second loan repayers to access immediate credit, and digital cashback incentives up to ₹1,600 to boost digital adoption. The scheme's coverage will also be expanded beyond statutory towns, and the 'SVANidhi se Samridhi' component will be strengthened to ensure a saturation approach for delivering other government welfare benefits, focusing on the holistic socio-economic development of street vendors and their families. The scheme, which has already disbursed over 96 lakh loans, seeks to provide a reliable source of finance, support business expansion, and foster inclusive economic growth.

(K) Credit Guarantee Scheme for Startups(CGSS): - The Government of India has expanded the Credit Guarantee Scheme for Startups (CGSS) to enhance credit access and capital flow to startups. Under the revised scheme, the guarantee cover per borrower has been increased from ₹10 crore to ₹20 crore, with 85% guarantee coverage for loans up to ₹10 crore and 75% for loans above ₹10 crore. Additionally, the Annual Guarantee Fee (AGF) for startups in 27 Champion Sectors identified under the 'Make in India' initiative has been reduced from 2% to 1% per annum. These changes aim to make funding more attractive for startups, reduce lending risks for financial institutions, and promote innovation and domestic manufacturing.

The expanded scheme incorporates operational improvements based on feedback from the startup ecosystem, making it more accessible for both lenders and borrowers. Originally notified in October 2022, CGSS provides collateral-free credit support through banks, financial institutions, NBFCs, and SEBI-registered AIFs. With enhanced coverage and simplified processes, the scheme is expected to significantly boost entrepreneurship, research, and self-reliant economic growth in line with the vision of a Viksit Bharat.

STATE LEVEL BANKERS' COMMITTEE JHARKHAND
CONVENOR: BANK OF INDIA
BANK WISE PMFME APPLICATIONS STATUS
FY 2025-26 AS ON 30/09/2025

SL NO	BANK NAME	TARGET	TOTAL APP RECD	SANC APP	SANC %	APP DISB	AMT DIS (IN CR)	Disb% of SANC	Pending for Disb	REJ APP
1	STATE BANK OF INDIA	759	1289	92	12.12%	41	34.85	44.57%	51	540
2	BANK OF INDIA	519	953	84	16.18%	33	25.12	39.29%	51	717
3	INDIAN BANK	172	223	25	14.53%	4	6.46	16.00%	21	144
4	JHARKHAND RAJYA GRAMIN BANK	500	972	173	34.60%	132	33.85	76.30%	41	546
5	CENTRAL BANK OF INDIA	233	117	21	9.01%	15	13.61	71.43%	6	31
6	PUNJAB NATIONAL BANK	233	298	19	8.15%	5	6.11	26.32%	14	157
7	CANARA BANK	204	280	42	20.59%	34	11.29	80.95%	8	176
8	UNION BANK OF INDIA	136	168	17	12.50%	7	4.22	41.18%	10	101
9	UCO BANK	95	106	21	22.11%	7	4.36	33.33%	14	34
10	BANK OF BARODA	164	218	18	10.98%	10	7.60	55.56%	8	140
11	INDIAN OVERSEAS BANK	51	41	13	25.49%	8	1.87	61.54%	5	13
12	PUNJAB AND SIND BANK	26	10	0	0.00%	0	0.55	0.00%	0	5
13	BANK OF MAHARASHTRA	53	20	1	1.89%	1	0.74	100.00%	0	14
14	IDBI BANK	68	86	18	26.47%	8	2.94	44.44%	10	33
15	IDFC FIRST BANK LTD	8	1	0	0.00%	0	0.00	0.00%	0	0
16	FEDERAL BANK	8	0	0	0.00%	0	0.00	0.00%	0	0
17	AXIS BANK	58	14	0	0.00%	0	0.00	0.00%	0	2
18	HDFC BANK	57	70	13	22.81%	8	18.29	61.54%	5	22
19	ICICI BANK LIMITED	55	9	1	1.82%	1	2.60	100.00%	0	2
20	KARNATAKA BANK LIMITED	2	0	0	0.00%	0	0.00	0.00%	0	0
21	INDUSIND BANK	14	1	0	0.00%	0	0.00	0.00%	0	0
22	J & K BANK	2	0	0	0.00%	0	0.00	0.00%	0	0
23	YES BANK	6	0	0	0.00%	0	0.00	0.00%	0	0
24	KOTAK MAHINDRA BANK LIMITED	11	3	0	0.00%	0	0.00	0.00%	0	0
25	SOUTH INDIAN BANK	2	0	0	0.00%	0	0.00	0.00%	0	0
26	DBS BANK INDIA LTD	2	0	0	0.00%	0	0.00	0.00%	0	0
27	KARUR VYSYA BANK	2	0	0	0.00%	0	0.00	0.00%	0	0
28	BANDHAN BANK LIMITED	18	12	0	0.00%	0	0.00	0.00%	0	5
29	JHARKHAND STATE CO-OP BANK	0	4	1	0.00%	0	0.19	0.00%	1	1
30	ESAF SMALL FINANCE BANK LIMITED	4	0	0	0.00%	0	0.00	0.00%	0	0
31	UJJIVAN SMALL FINANCE BANK LIMITED	10	4	0	0.00%	0	0.00	0.00%	0	3
32	UTKARSH SMALL FINANCE BANK	18	1	0	0.00%	0	0.00	0.00%	0	0
33	JANA SMALL FINANCE BANK LTD	8	0	0	0.00%	0	0.00	0.00%	0	0
34	AU SMALL FINANCE BANK	2	0	0	0.00%	0	0.00	0.00%	0	0
TOTAL		3500	4900	559	15.97%	314	174.64	56.17%	245	2686

SOURCE PMFME PORTAL

STATE LEVEL BANKERS' COMMITTEE JHARKHAND

CONVENOR: BANK OF INDIA

DISTRICT WISE PMFME APPLICATIONS STATUS

FY 2025-26 AS ON 30/09/2025

SL NO	DISTRICT NAME	TARGET	TOTAL APP RECD	SANC APP	SANC %	APP DISB	AMT DIS (IN CR)	Disb% of SANC	Pending for Disb	REJ APP
1	BOKARO	226	258	40	17.70%	19	8.44	47.50%	21	148
2	CHATRA	94	205	9	9.57%	5	4.61	55.56%	4	115
3	DEOGHAR	178	142	21	11.80%	17	8.18	80.95%	4	48
4	DHANBAD	234	335	29	12.39%	13	8.38	44.83%	16	203
5	DUMKA	134	186	44	32.84%	32	8.37	72.73%	12	77
6	EAST SINGHBUM	293	281	46	15.70%	22	13.48	47.83%	24	150
7	GARHWA	120	67	6	5.00%	4	7.66	66.67%	2	35
8	GIRIDIH	178	413	29	16.29%	13	8.05	44.83%	16	166
9	GODDA	162	473	71	43.83%	51	7.68	71.83%	20	279
10	GUMLA	79	119	25	31.65%	12	3.46	48.00%	13	63
11	HAZARIBAGH	223	357	28	12.56%	13	22.26	46.43%	15	159
12	JAMTARA	92	253	15	16.30%	10	2.54	66.67%	5	152
13	KHUNTI	62	48	9	14.52%	3	2.07	33.33%	6	23
14	KODERMA	76	147	26	34.21%	19	4.53	73.08%	7	76
15	LATEHAR	104	75	18	17.31%	13	7.02	72.22%	5	37
16	LOHARDAGA	64	95	17	26.56%	5	4.16	29.41%	12	42
17	PAKUR	72	100	6	8.33%	2	1.72	33.33%	4	67
18	PALAMU	151	63	5	3.31%	5	6.46	100.00%	0	39
19	RAMGARH	126	129	9	7.14%	3	3.99	33.33%	6	73
20	RANCHI	341	268	45	13.20%	29	27.63	64.44%	16	137
21	SAHEBGANJ	93	336	17	18.28%	12	4.53	70.59%	5	234
22	SARAIKELA KHARSAWAN	132	228	25	18.94%	7	5.42	28.00%	18	147
23	SIMDEGA	131	70	10	7.63%	3	1.90	30.00%	7	44
24	WEST SINGHBHUM	135	252	9	6.67%	2	2.09	22.22%	7	172
TOTAL		3500	4900	559	15.97%	314	174.64	56.17%	245	2686

SOURCE PMFME PORTAL

S.NO	NAME OF BANKS	Total Applications Recd			Applications Returned			Applications Returned after Sanction			Applications at Pending Stage			Applications Sanctioned			Applications Sanctioned But Pending for Disb			Total Applications Disbursed			NPA		
		1st	2nd	3rd	1st	2nd	3rd	1st	2nd	3rd	1st	2nd	3rd	1st	2nd	3rd	1st	2nd	3rd	1st	2nd	3rd	1st	2nd	3rd
1	AXIS BANK	303	-	-	10	-	-	1	-	-	210	-	-	83	-	-	1	-	-	82	-	-	23	-	-
2	BANDHAN BANK LTD.	120	1	-	118	1	-	-	-	-	1	-	-	1	-	-	-	-	-	1	-	-	-	-	-
3	BANK OF BARODA	7,655	1,963	296	1,997	549	23	573	74	6	86	111	52	5,572	1,303	221	16	55	9	5,556	1,248	212	351	1	-
4	BANK OF INDIA	24,644	9,019	1,318	4,798	1,584	123	1,760	251	43	305	3,195	520	19,541	4,240	675	4	17	7	19,537	4,223	668	2,167	52	-
5	BANK OF MAHARASHTRA	1,167	230	19	97	11	-	273	78	7	39	36	2	1,031	183	17	12	22	-	1,019	161	17	21	-	-
6	CANARA BANK	6,271	4,195	1,309	392	956	202	1,002	517	142	86	1,036	543	5,793	2,203	564	3	90	29	5,790	2,113	535	228	6	1
7	CENTRAL BANK OF INDIA	3,826	1,784	244	594	893	73	365	99	8	46	149	65	3,186	742	106	34	44	5	3,152	698	101	147	3	-
8	ESAF SMALL FINANCE BANK	15	-	-	15	-	-	-	-	-	-	-	-	-	-	-	-	-	-	-	-	-	-	-	-
9	FEDERAL BANK	54	8	3	12	-	-	2	-	-	27	5	2	15	3	1	-	-	-	15	3	1	1	-	-
10	HDFC BANK	531	67	7	310	53	6	1,400	62	-	15	3	1	206	11	-	-	-	-	206	11	-	33	-	-
11	ICICI BANK	83	21	-	53	21	-	-	-	-	-	-	-	30	-	-	-	-	-	30	-	-	6	-	-
12	IDBI BANK	986	311	46	328	157	11	14	6	-	22	11	4	636	143	31	71	27	3	565	116	28	56	1	-
13	IDFC FIRST BANK LTD.	3	-	-	3	-	-	-	-	-	-	-	-	-	-	-	-	-	-	-	-	-	-	-	-
14	INDIAN BANK	7,440	3,172	291	1,207	363	22	717	94	3	125	1,041	40	6,108	1,768	229	66	645	6	6,042	1,123	223	425	6	-
15	INDIAN OVERSEAS BANK	3,059	2,174	275	218	327	48	113	39	2	45	1,091	107	2,796	756	120	8	48	3	2,788	708	117	37	5	-
16	INDUSIND BANK	73	-	-	1	-	-	1	-	-	70	-	-	2	-	-	-	-	-	2	-	-	-	-	-
17	JAMMU & KASHMIR BANK LTD	130	65	17	6	3	3	12	-	-	-	1	-	124	61	14	1	-	1	123	61	13	4	-	-
18	KARNATAKA BANK LTD	73	14	-	37	3	-	1	-	-	5	1	-	31	10	-	16	9	-	15	1	-	-	-	-
19	KARUR VYSYA BANK LTD	6	-	-	4	-	-	-	-	-	-	-	-	2	-	-	1	-	-	1	-	-	-	-	-
20	KOTAK MAHINDRA BANK LIMITED	208	2	-	101	-	-	65	-	-	105	2	-	2	-	-	-	-	-	2	-	-	-	-	-
21	LAKSHMI VILAS BANK	6	-	-	-	-	-	-	-	-	6	-	-	-	-	-	-	-	-	-	-	-	-	-	-
22	PUNJAB AND SIND BANK	793	182	44	153	31	7	32	3	-	8	16	3	632	135	34	2	-	-	630	135	34	29	-	-
23	PUNJAB NATIONAL BANK	7,517	1,842	395	1,192	299	46	1,210	404	24	98	471	218	6,227	1,072	131	2	5	-	6,225	1,067	131	1,172	19	-
24	RRB Jharkhand Rajya Gramin Bank	1,298	245	27	415	96	-	280	22	1	147	32	9	736	117	18	26	8	1	710	109	17	-	-	-
25	SOUTH INDIAN BANK	18	-	-	18	-	-	-	-	-	-	-	-	-	-	-	-	-	-	-	-	-	-	-	-
26	STATE BANK OF INDIA	27,200	13,518	2,267	1,012	2,012	393	2,658	1,859	167	203	4,651	600	25,985	6,855	1,274	1	10	4	25,984	6,845	1,270	1,522	125	-
27	UCO BANK	3,446	1,008	226	674	176	41	337	34	10	18	5	9	2,754	827	176	6	11	-	2,748	816	176	186	4	-
28	UJJIVAN SMALL FINANCE BANK	143	1	-	40	1	-	-	-	-	97	-	-	6	-	-	-	-	-	6	-	-	-	-	-
29	UNION BANK OF INDIA	5,165	2,290	408	1,185	479	38	539	34	3	142	1,007	205	3,838	804	165	57	38	5	3,781	766	160	77	-	-
30	UTKARSH SMALL FINANCE BANK	917	187	21	55	3	1	9	-	1	287	6	1	575	178	19	14	5	-	561	173	19	9	-	-
31	YES BANK LTD.	2	-	-	1	-	-	-	-	-	1	-	-	-	-	-	-	-	-	-	-	-	-	-	-
32	OTHER BANK	43	12	-	3	4	-	1	-	-	26	8	-	14	-	-	-	-	-	14	-	-	-	-	-
TOTAL		103,195	42,311	7,213	15,049	8,022	1,037	11,365	3,576	417	2,220	12,878	2,381	85,926	21,411	3,795	341	1,034	73	85,585	20,377	3,722	6,494	222	1

STATE LEVEL BANKERS' COMMITTEE

CONVENOR: BANK OF INDIA

PM SVANIDHI DISTRICT WISE

DATED 30/09/2025

In Nos

S.NO	NAME OF DISTRICTS	Total Applications Recd			Applications Returned			Applications Returned after Sanction			Applications at Pending Stage			Applications Sanctioned			Applications Sanctioned But Pending for Disb			Total Applications Disbursed			NPA			Disb % (Out of Sanction)
		1st	2nd	3rd	1st	2nd	3rd	1st	2nd	3rd	1st	2nd	3rd	1st	2nd	3rd	1st	2nd	3rd	1st	2nd	3rd	1st	2nd	3rd	
1	BOKARO	6,254	2,914	442	1,039	415	141	560	116	24	75	1,063	118	5,140	1,436	183	15	36	-	5,125	1,400	183	352	9	-	99.71%
2	CHATRA	1,027	516	82	215	260	6	98	16	22	25	35	29	787	221	47	9	9	3	778	212	44	115	1	-	98.86%
3	DEOGHAR	6,529	2,742	490	1,042	747	146	485	173	23	193	690	102	5,294	1,305	242	13	99	2	5,281	1,206	240	701	54	-	99.75%
4	DHANBAD	17,120	6,159	788	3,403	1,388	132	1,661	503	52	227	2,077	246	13,490	2,694	410	44	190	9	13,446	2,504	401	831	10	-	99.67%
5	DUMKA	1,315	587	113	4	13	1	8	-	3	16	148	45	1,295	426	67	2	30	1	1,293	396	66	270	10	-	99.85%
6	EAST SINGHBUM	16,298	6,491	1,556	2,373	821	160	1,747	304	53	515	1,648	482	13,410	4,022	914	89	89	19	13,321	3,933	895	785	40	-	99.34%
7	GARHWA	1,862	748	84	197	270	16	339	102	10	31	214	26	1,634	264	42	7	18	1	1,627	246	41	135	2	-	99.57%
8	GIRIDIH	4,622	1,705	343	738	192	29	448	109	1	39	523	207	3,845	990	107	5	50	1	3,840	940	106	624	25	-	99.87%
9	GODDA	1,677	813	175	215	167	17	98	50	8	24	155	39	1,438	491	119	1	13	-	1,437	478	119	125	2	-	99.93%
10	GUMLA	828	366	69	64	49	9	54	47	2	11	79	30	753	238	30	-	8	-	753	230	30	73	1	-	100.00%
11	HAZARIBAGH	4,995	1,456	177	904	169	13	689	268	26	178	678	86	3,913	609	78	14	47	2	3,899	562	76	276	2	-	99.64%
12	JAMTARA	1,087	370	53	183	33	1	98	39	2	36	117	28	868	220	24	6	47	-	862	173	24	52	3	-	99.31%
13	KHUNTI	702	362	60	74	74	13	69	29	3	15	70	18	613	218	29	-	5	2	613	213	27	22	1	-	100.00%
14	KODERMA	2,491	1,031	245	338	161	31	215	100	25	30	132	68	2,123	738	146	2	7	2	2,121	731	144	345	24	-	99.91%
15	LATEHAR	596	297	109	4	-	5	28	1	1	29	36	16	563	261	88	1	5	1	562	256	87	44	3	-	99.82%
16	LOHARDAGA	1,341	477	118	270	55	26	89	55	4	87	122	41	984	300	51	1	26	-	983	274	51	51	-	-	99.90%
17	PAKUR	742	334	57	124	89	6	81	31	6	9	69	23	609	176	28	3	34	2	606	142	26	35	3	1	99.51%
18	PALAMU	5,623	2,903	406	210	306	37	588	125	27	180	1,319	131	5,233	1,278	238	10	66	-	5,223	1,212	238	374	5	-	99.81%
19	RAMGARH	2,756	1,143	211	649	317	31	459	109	19	79	275	77	2,028	551	103	9	14	4	2,019	537	99	131	2	-	99.56%
20	RANCHI	16,086	7,150	1,065	1,402	1,626	146	2,774	1,138	85	223	2,350	390	14,461	3,174	529	77	185	11	14,384	2,989	518	651	14	-	99.47%
21	SAHEBGANJ	2,430	922	96	266	123	3	190	114	7	42	356	26	2,122	443	67	16	31	2	2,106	412	65	196	5	-	99.25%
22	SARAIKELA KHARSAWAN	3,814	1,563	221	858	456	29	376	50	6	126	434	85	2,830	673	107	7	6	5	2,823	667	102	155	3	-	99.75%
23	SIMDEGA	845	307	75	164	62	11	26	29	2	21	37	22	660	208	42	4	2	-	656	206	42	57	1	-	99.39%
24	WEST SINGHBUM	2,157	955	178	313	229	28	185	68	6	11	251	46	1,833	475	104	6	17	6	1,827	458	98	95	2	-	99.67%
TOTAL		103,197	42,311	7,213	15,049	8,022	1,037	11,365	3,576	417	2,222	12,878	2,381	85,926	21,411	3,795	341	1,034	73	85,585	20,377	3,722	6,495	222	1	99.60%

SOURCE : STANDUP MITRA PORTAL

STATE LEVEL BANKERS' COMMITTEE, JHARKHAND

CONVENOR- BANK OF INDIA

FINANCE UNDER CREDIT GUARANTEE SCHEME FOR SUBORDINATE DEBT (CGSSD) AS ON 30.09.2025

Amount (In Lakhs)

SI No	Banks	Eligible borrowers as per the Scheme	Promoters Contribution as on date (Equity + Debt)	Eligible loan amount (i.e. 15% of promoters contribution as Equity + Debt subject to a maximum of Rs. 75 Lakhs) as per the Scheme	Sanctioned		Disbursement	
		No. of A/cs	Amt.	Amt.	No. of A/cs	Amt.	No. of A/cs	Amt.
1	BANK OF BARODA	-	-	-	9	6.72	7	6.59
2	BANK OF INDIA	-	-	-	-	-	-	-
3	BANK OF MAHARASHTRA	-	-	-	-	-	-	-
4	CANARA BANK	-	-	-	-	-	-	-
5	CENTRAL BANK OF INDIA	-	-	-	-	-	-	-
6	INDIAN BANK	-	-	-	-	-	-	-
7	INDIAN OVERSEAS BANK	-	-	-	-	-	-	-
8	PUNJAB AND SINDH BANK	-	-	-	-	-	-	-
9	PUNJAB NATIONAL BANK	7	135.39	96.30	7	96.30	7	96.30
10	SOUTH INDIAN BANK LTD	-	-	-	-	-	-	-
11	STATE BANK OF INDIA	-	-	-	-	-	-	-
12	UCO BANK	-	-	-	-	-	-	-
13	UNION BANK OF INDIA	17	52.62	32.89	3	0.55	3	0.55
14	AXIS BANK LTD	-	-	-	-	-	-	-
15	BANDHAN BANK	-	-	-	-	-	-	-
16	DBS BANK	-	-	-	-	-	-	-
17	FEDERAL BANK LTD	-	-	-	-	-	-	-
18	HDFC BANK LTD	-	-	-	-	-	-	-
19	ICICI BANK LTD	-	-	-	-	-	-	-
20	IDBI BANK LTD	-	-	-	-	-	-	-
21	IDFC FIRST BANK LIMITED	-	-	-	-	-	-	-
22	INDUSIND BANK	-	-	-	-	-	-	-
23	JAMMU & KASHMIR BANK LTD	-	-	-	-	-	-	-
24	KARNATAKA BANK LTD	-	-	-	-	-	-	-
25	KARUR VYSYA BANK	-	-	-	-	-	-	-
26	KOTAK MAHENDRA BANK LTD	-	-	-	-	-	-	-
27	YES BANK	-	-	-	-	-	-	-
28	JHARKHAND RAJYA GRAMIN BANK	-	-	-	-	-	-	-
29	DHANBAD CENTRAL COOPERATIVE BANK	-	-	-	-	-	-	-
30	JHARKHAND STATE COOPERATIVE BANK LTD	-	-	-	-	-	-	-
31	ESAF SMALL FINANCE BANK LIMITED	-	-	-	-	-	-	-
32	JANA SMALL FINANCE BANK	-	-	-	-	-	-	-
33	UJJIVAN SMALL FINANCE BANK	-	-	-	-	-	-	-
34	UTKARSH SMALL FINANCE BANK LIMITED	-	-	-	-	-	-	-
35	CITY UNION BANK	-	-	-	-	-	-	-
36	RBL	-	-	-	-	-	-	-
TOTAL		24	188.01	129.19	19	103.57	17	103.44

Source: Banks

STATE LEVEL BANKERS' COMMITTEE
CONVENOR - BANK OF INDIA

Emergency Credit Line Guarantee Scheme (ECLGS)
Operational Guidelines updated as on October 01, 2021

Sl No	Bank Name	Category	Target			Opt-out consent received from borrowers			Eligible Target after optout consent			Progress report till September 30, 2025						
			Eligible No. of Accounts under the ECLGS	Outstanding Amount of Eligible Accounts	Actual O/S Target Amount	Eligible No. of Accounts under the ECLGS	Outstanding Amount of Eligible Accounts	Actual O/S Target Amount	Eligible No. of Accounts under the ECLGS	Outstanding Amount of Eligible Accounts	Actual O/S Target Amount	Total Applications received	No. of Account Sanction	Amt. of Sanction (in Rs. Lacs)	% of Sanction in terms of Target Amt.	No. of Account Disbursements	Amt. of Disbursement	% of Disb in terms of Sanction Amt
1	BANK OF BARODA	PSB	0	0.00	0.00	0	0.00	0.00	0	0.00	0.00	2,707	2,707	14847.29	0.00%	2,707	14847.29	100.00%
2	BANK OF INDIA	PSB	6,195	3139.41	14055.00	1071.41	649.00	1381.00	5,258	2491.41	9738.41	5,055	5,055	5252.94	53.94%	5,055	5252.94	100.00%
3	BANK OF MAHARASTRA	PSB	0	0.00	0.00	0	0.00	0.00	0	0.00	0.00	0	0	0.00	0.00%	0	0.00	0.00%
4	CANARA BANK	PSB	-	0.00	0.00	0		0.00	0	0.00	0.00	0	0	0.00	0.00%	0	0.00	0.00%
5	CENTRAL BANK OF INDIA	PSB	0	0.00	0.00	0	0.00	0.00	0	0.00	0.00	0	0	0.00	0.00%	0	0.00	0.00%
6	INDIAN BANK	PSB	-	0.00	0.00	0	0.00	0.00	11,202	14422.00	14422.00	11,202	11,202	14422.00	100.00%	9,837	13824.00	95.85%
7	INDIAN OVERSEAS BANK	PSB	11202	14922.60	14922.60	0	0.00	0.00	11,202	14922.60	14922.60	11,202	11,202	14922.60	100.00%	9,837	14227.00	95.34%
8	PUNJAB & SIND BANK	PSB	-	0.00	0.00	0	0.00	0.00	4,138	46888.00	10000.00	49	49	176.00	1.76%	49	176.00	100.00%
9	PUNJAB NATIONAL BANK	PSB	0	0.00	0.00	0	0.00	4138.00	46,888	9999.54	503.00	503	1,911	0.19	50300.00%	1,911	1.00	523.29%
10	STATE BANK OF INDIA	PSB	20,301	253973.00	78945.00	6478	10321.00	2064.00	13,823	243652.00	76881.00	10,960	10,960	73755.00	95.93%	10,960	73755.00	100.00%
11	UCO BANK	PSB	5188	16108.13	3221.63	0	0.00	0.00	5,188	16108.13	3221.63	899	2,823	2823.42	87.64%	899	2823.42	100.00%
12	UNION BANK OF INDIA	PSB	6,773	6782.09	6242.09	400	600.00	60.00	6,373	6182.09	6182.09	6,373	6,357	6182.09	100.00%	6,357	6182.09	100.00%
13	AXIS BANK	PVT	0	0.00	0.00	0	0.00	0.00	0	0.00	0.00	0	0	0.00	0.00%	0	0.00	0.00%
14	BANDHAN BANK	PVT	-	0.00	0.00	0	0.00	0.00	0	0.00	0.00	0	0	0.00	0.00%	0	0.00	0.00%
15	FEDERAL BANK	PVT	0	0.00	0.00	0	0.00	0.00	0	0.00	0.00	0	0	0.00	0.00%	0	0.00	0.00%
16	HDFC BANK	PVT	2,865	117762.84	26502.49	275	6054.19	1210.84	2,590	111708.65	25291.65	2,865	26,502	25291.65	100.00%	1,131	21801.14	86.20%
17	ICICI BANK	PVT	-	-	-	0	0.00	0.00	0	0.00	0.00	0	0	0.00	0.00%	0	0.00	0.00%
18	IDBI BANK	PVT	1,859	15325.61	3065.12	959	2352.41	470.48	900	12973.20	2594.64	900	900	2594.64	100.00%	900	2594.64	100.00%
19	IDFC FIRST BANK	PVT	0	0.00	0.00	0	0.00	0.00	0	0.00	0.00	0	0	0.00	0.00%	0	0.00	0.00%
20	INDUSIND BANK	PVT	-	0.00	0.00	0	0.00	0.00	0	0.00	0.00	0	0	0.00	0.00%	0	0.00	0.00%
21	JAMMU & KASHMIR BANK	PVT	0	0.00	0.00	0	0.00	0.00	0	0.00	0.00	0	0	0.00	0.00%	0	0.00	0.00%
22	KARNATAKA BANK	PVT	-	0.00	0.00	0	0.00	0.00	0	0.00	0.00	0	0	0.00	0.00%	0	0.00	0.00%
23	KARUR VYSYA BANK	PVT	0	0.00	0.00	0	0.00	0.00	0	0.00	0.00	0	0	0.00	0.00%	0	0.00	0.00%
24	DBS BANK	PVT	-	0.00	0.00	0	0.00	0.00	0	0.00	0.00	0	0	0.00	0.00%	0	0.00	0.00%
25	SOUTH INDIAN BANK	PVT	0	0.00	0.00	0	0.00	0.00	0	0.00	0.00	0	0	0.00	0.00%	0	0.00	0.00%
26	YES BANK	PVT	144	3445.79	689.16				144	3445.79	689.16				0.00%			0.00%
27	JANA SMALL FINANCE BANK	SFB	0	0.00	0.00	0	0.00	0.00	0	0.00	0.00	0	0	0.00	0.00%	0	0.00	0.00%
28	JHARKHAND STATE COOPERATIVE BANK	Cooperative Bank	-	0.00	0.00	0	0.00	0.00	0	0.00	0.00	0	0	0.00	0.00%	0	0.00	0.00%
29	JHARKHAND RAJYA GRAMIN BANK	RRB	21027	31367.71	6273.54	19877	20466.00	4093.20	1,286	11436.17	2287.23	975	975	2058.00	89.98%	975	2058.00	100.00%
30	CITY UNION BANK	PVT	-	0.00	0.00	0	0.00	0.00	0	0.00	0.00	0	0	0.00	0.00%	0	0.00	0.00%
31	KOTAK MAHINDRA BANK	PVT	0	0.00	0.00	0	0.00	0.00	0	0.00	0.00	0	0	0.00	0.00%	0	0.00	0.00%
32	UTKARSH SMALL FINANCIAL BANK	SFB	-	0.00	0.00	0	0.00	0.00	0	0.00	0.00	0	0	0.00	0.00%	0	0.00	0.00%
	Grand Total		75554	462827.18	153916.63	29060.41	40442.60	13417.52	108,992	494229.58	166733.41	53,690	80,643	162325.82	97.36%	50,618	157542.52	97.05%

Source: BANKS

कार्यसूची सं.	7
बैठक की संख्या	92

वित्तीय समावेशन एवं प्रधान मंत्री जन धन योजना (पीएमजेडीवाई)

झारखंड में प्रधानमंत्री जन धन योजना के कार्यान्वयन की वर्तमान स्थिति

A. BC (बैंक मित्र) द्वारा कवरेज की स्थिति

	बैंको द्वारा नियुक्त किये गए बी.सी की कुल संख्या	निष्क्रिय बी.सी	सक्रिय बी.सी	पुरुष बी.सी की कुल संख्या	महिला बी.सी की कुल संख्या	फिक्स्ड बी.सी	बुनियादी बैंकिंग सुविधाएं	AEPS/ REMITTANCE जमा और भुगतान
30.09.2024	1,39,285	25,458	1,13,827	1,03,404	10,423	63,554	19,447	94,380
30.09.2025	1,31,742	30,024	1,01,448	91,238	10,210	40,635	59,015	39,719
	Growth %		-10.87%	-11.76%	-02.04%	-36.06%	203%	-57.91%

{रिपोर्ट- पृष्ठ संख्या - 94 एवं 95 }

- ❖ सितंबर 2024 में सक्रिय बी.सी. की संख्या 1,13,827 थी, जो सितंबर 2025 में घटकर 1,01,448 हो गई। यह लगभग 10.87% की गिरावट है।
- ❖ पुरुष बी.सी. की कुल संख्या 1,03,404 से घटकर 91,238 हो गई, जो कि 11.76% की गिरावट है। वहीं महिला बी.सी. की कुल संख्या 10,423 से घटकर 10,210 हो गई, जो कि 2.04 % की गिरावट है।
- ❖ फिक्स्ड बी.सी (स्थायी रूप से स्थापित) की संख्या में 36.06% की गिरावट हुई है। सितंबर 2024 में इनकी संख्या 63,554 थी, जो सितंबर 2025 में घटकर 40,635 हो गई। फिक्स्ड बीसी की संख्या में गिरावट मुख्यतः फिनो बैंक के कारण हुई है, क्योंकि बैंक ने जून 2025 के पश्चात फिक्स्ड बीसी की रिपोर्टिंग को नॉन-फिक्स्ड बीसी के रूप में वर्गीकृत करना प्रारंभ कर दिया है।
- ❖ बी.सी नेटवर्क में कुछ क्षेत्रों में सुधार देखा गया है, जैसे कि महिला और फिक्स्ड बी.सी की बढ़ती संख्या, वहीं AEPS जैसी सेवाओं में गिरावट और कुल बी.सी की संख्या में कमी सुधार की आवश्यकता को दर्शाती है। यह समय है जब बैंकों को बी.सी नेटवर्क की गुणवत्ता, तकनीकी क्षमताओं और प्रशिक्षण पर दोबारा ध्यान देने की आवश्यकता है।
- ❖ अद्यतन बीसी की सूची एस.एल.बी.सी. के वेबसाइट पर भी उपलब्ध करायी गयी है।

B. PMJDY के तहत 30.09.2025 तक खोले गए खातों की स्थिति

Year	Number of PMJDY Accounts						
	Male	Female	Total	Zero Balance A/c	% of Zero Bal. A/c	Deposits held in the A/c (in Lakh)	
30.09.2024	8,845,475	10,200,261	19,045,736	1,459,993	7.67%	858,580.91	
30.09.2025	8,673,534	11,399,208	20,072,742	1,534,096	7.64%	1,101,384.63	
Year	Overdraft under PMJDY		Rupay Card Issued	Rupay Card %	Rupay Card Activated	Aadhaar Seeded	Aadhaar Seeding %
	No. of acc.	O/s in Lakh					
30.09.2024	35,267	50.96	12,924,794	67.86%	3,916,837	16,580,438	87.06%
30.09.2025	138,067	111,641.29	13,526,803	67.39%	5,270,862	17,842,556	88.89%

{रिपोर्ट- पृष्ठ संख्या – 96 & 97}

- पिछले वर्ष की तुलना में PMJDY खातों की संख्या में 10.27 लाख की वृद्धि दर्ज हुई है।
- रुपे कार्ड डिस्ट्रिब्यूशन में 6.02 लाख की वार्षिक वृद्धि हुई है।
- PMJDY ओवरड्राफ्ट में 1,02,800 खातों में वार्षिक वृद्धि हुई है।
- PMJDY खातों में आधार सीडिंग में 7.61% की वार्षिक वृद्धि हुई है।
- पी.एम.जे.डी.वाई के तहत शत प्रतिशत रुपे कार्ड का activation करना अत्यंत जरूरी है, वर्तमान तिमाही में रुपे कार्ड एक्टिवेशन में वार्षिक 34.57 % की वृद्धि दर्ज की गयी है।

“प्रधानमंत्री जन-धन योजना” के द्वितीय चरण में, जन सुरक्षा हेतु, लागू किये गये, विभिन्न बीमा एवं पेन्शन योजनाएं

दिनांक: 30 सितम्बर, 2025 तक इन योजनाओं में सभी बैंकों की उपलब्धि निम्नवर्णित है:

	PMJJBY	PMSBY	APY
	Enrolment (Renewal + Fresh Enrollment)		Gross Enrollment
30.09.2024	33,19,151	1,01,38,716	21,65,754
30.09.2025	39,33,452	1,10,43,542	26,72,825
Growth/Decline %	18.50%	08.93%	23.41%

(रिपोर्ट पृष्ठ सं- 98 एवं 99 में सलग्न है)

Target under Government Social Security Scheme for Financial Year 2025-26:

Target	PMJJBY (Fresh Enrollment)	PMSBY (Fresh Enrollment)	APY (Target given by PFRDA)
	17,91,868	29,10,232	2,87,640
Achievement	5,01,210	8,91,385	2,47,352
%	27.97%	30.63%	85.99%

NUMBER OF PMJJBY FRESH ENROLLMENT & RENEWAL SINCE 1st JUNE 2025					
SL NO	TOP PERFORMING			BOTTOM PERFORMING	
	BANK NAME	NUMBERS		BANK NAME	NUMBERS
PSBs					
1	STATE BANK OF INDIA	194219	12	BANK OF MAHARASHTRA	1562
2	BANK OF INDIA	115295	11	PUNJAB & SIND BANK	2263
3	INDIAN BANK	23833	10	INDIAN OVERSEAS BANK	3111
PVTs					
1	AXIS BANK LTD	5053	13	KARNATAKA BANK LTD	0
2	HDFC BANK LTD	1404	12	YES BANK LTD	46
RRB & CO-OPERATIVE					
1	JRGB	84142		DHANBAD CENTRAL CO-OP.BANK	0

NUMBER OF PMSBY FRESH ENROLLMENT & RENEWAL SINCE 1st JUNE 2025					
SL NO	TOP PERFORMING			BOTTOM PERFORMING	
	BANK NAME	NUMBERS		BANK NAME	NUMBERS
PSBs					
1	STATE BANK OF INDIA	258173	12	BANK OF MAHARASHTRA	3436
2	BANK OF INDIA	212531	11	INDIAN OVERSEAS BANK	3711
3	BANK OF BARODA	63437	10	PUNJAB & SIND BANK	5594
PVTs					
1	HDFC BANK LTD	19588	13	KARNATAKA BANK LTD	0
2	ICICI BANK LTD	11842	12	YES BANK LTD	633
RRB & CO-OPERATIVE					
1	JRGB	131911		DHANBAD CENTRAL CO-OP.BANK	0

NUMBER OF APY FRESH ENROLLMENT SINCE 1st APRIL 2025					
SL NO	TOP PERFORMING			BOTTOM PERFORMING	
	BANK NAME	NUMBERS		BANK NAME	NUMBERS
PSBs					
1	STATE BANK OF INDIA	194219	12	INDIAN OVERSEAS BANK	1130
2	BANK OF INDIA	115295	11	BANK OF MAHARASHTRA	1432
3	CANARA BANK	15019	10	PUNJAB & SIND BANK	1960
PVTs					
1	IDBI BANK LTD	3805	18	UTKARSH SMALL FINANCE BANK LIM	1
2	HDFC BANK LTD	2462	17	KARUR VYSYA BANK	2
RRB & CO-OPERATIVE					
1	JRGB	77000			

STATE LEVEL BANKERS' COMMITTEE

CONVENOR: BANK OF INDIA

BANK WISE ACTIVE BUSINESS CORRESPONDENTS AS ON 30th SEPTEMBER 2025

SL NO	BANK NAME	TOTAL BC	BC INACTIVE	BC ACTIVE	MALE	FEMALE	FIXED (YES)	FIXED (NO)	POS (YES)	POS (NO)	Extending all Basic Banking Facilities (YES)	Limited Services [eg. : Only AEPS (Receipt and Payment)]
				(A)								
1	AIRTEL PAYMENTS BANK LIMITED	27906	0	27906	24411	3495	27906	0	0	27906	27906	0
2	AXIS BANK	3363	24	3339	3288	51	1	3338	0	3339	0	625
3	BANK OF BARODA	625	45	580	504	76	580	0	0	580	580	0
4	BANK OF INDIA	4642	754	3888	3173	715	2389	1499	0	3888	3888	0
5	BANK OF MAHARASHTRA	77	0	77	69	8	77	0	0	77	77	0
6	CANARA BANK	206	46	160	121	39	160	0	0	160	160	0
7	CENTRAL BANK OF INDIA	270	0	270	240	30	270	0	0	270	270	0
8	ESAF SMALL FINANCE BANK	23	0	23	23	0	23	0	0	23	23	0
9	FINO PAYMENT BANK LTD	39134	24566	14568	13007	1561	0	14568	12953	1615	14568	0
10	HDFC BANK LTD	660	240	420	408	12	390	30	46	374	409	11
11	ICICI BANK	40	0	40	35	5	40	0	40	0	40	0
12	IDBI BANK	24	0	24	23	1	24	0	24	0	24	0
13	IDFC FIRST BANK	342	193	149	92	57	83	66	0	149	149	0
14	INDIA POST PAYMENTS BANK	4915	910	4005	3590	415	1544	2461	2461	1544	3322	683
15	INDIAN BANK	428	0	428	347	81	0	428	0	428	428	0
16	INDIAN OVERSEAS BANK	151	0	151	97	54	151	0	151	0	151	0
17	INDUSIND BANK	NOT REPORTED										
18	JANA SMALL FINANCE BANK	2	0	2	2	0	2	0	2	0	2	0
19	JHARKHAND RAJYA GRAMIN BANK	1456	0	1456	1201	255	1456	0	0	1456	1456	0
20	LTD.	1173	0	1173	1036	137	1173	0	0	1173	1173	0
21	PAYTM PAYMENTS BANK	NOT REPORTED										
22	PUNJAB & SIND BANK	23	0	23	18	5	0	23	23	0	23	0
23	PUNJAB NATIONAL BANK	951	0	951	824	127	951	0	951	0	951	0
24	STATE BANK OF INDIA	2699	47	2652	2652	0	2652	0	0	2652	2652	0
25	UCO BANK	265	47	218	186	32	218	0	218	0	218	0
26	UNION BANK OF INDIA	545	0	545	405	140	545	0	545	0	545	0
27	YES BANK LTD	41552	3152	38400	35486	2914	0	38400	0	38400	0	38400
28	RBL BANK	0	0	0	0	0	0	0	0	0	0	0
TOTAL		131472	30024	101448	91238	10210	40635	60813	17414	84034	59015	39719

SOURCE: BANKS

STATE LEVEL BANKERS' COMMITTEE

CONVENOR: BANK OF INDIA

DISTRICT WISE ACTIVE BUSINESS CORRESPONDENTS AS ON 30th SEPTEMBER 2025

SL NO	DISTRICT NAME	TOTAL BC	BC INACTIVE	BC ACTIVE	MALE	FEMALE	FIXED (YES)	FIXED (NO)	POS (YES)	POS (NO)	Extending all Basic Banking Facilities	Limited Services [eg. : Only AEPS (Receipt and Payment)]
				(A)								
1	BOKARO	6057	1430	4627	4141	486	1904	2723	651	3976	2520	2083
2	CHATRA	6244	1312	4932	4440	492	1311	3621	869	4063	2357	2559
3	DEOGHAR	6094	828	5266	4892	374	2424	2842	338	4928	2791	2421
4	DHANBAD	6309	1370	4939	4437	502	1648	3291	756	4183	2767	2104
5	DUMKA	4603	937	3666	3345	321	1805	1861	597	3069	2416	1225
6	EAST SINGHBHUM	4680	991	3689	3226	463	1814	1875	571	3118	2340	1285
7	GARHWA	10011	2883	7128	6627	501	1935	5193	1323	5805	3298	3724
8	GIRIDIH	12964	3253	9711	8789	922	4668	5043	1629	8082	6359	3306
9	GODDA	7748	2421	5327	4880	447	1665	3662	1496	3831	3361	1929
10	GUMLA	3991	759	3232	2761	471	1314	1918	611	2621	1909	1293
11	HAZARIBAGH	6433	1585	4848	4205	643	1960	2888	817	4031	3026	1783
12	JAMTARA	2651	377	2274	2133	141	1046	1228	213	2061	1317	935
13	KHUNTI	2041	383	1658	1341	317	835	823	324	1334	1097	559
14	KODERMA	2770	624	2146	1912	234	776	1370	268	1878	1160	973
15	LATEHAR	4982	1225	3757	3490	267	1113	2644	675	3082	1745	1987
16	LOHARDAGA	4512	374	4138	3875	263	921	3217	258	3880	1105	1137
17	PAKUR	3432	936	2496	2328	168	916	1580	603	1893	1579	911
18	PALAMAU	9120	2256	6864	6239	625	3318	3546	1216	5648	4383	2413
19	RAMGARH	3561	690	2871	2430	441	1425	1446	476	2395	1993	855
20	RANCHI	7822	1565	6257	5481	776	3086	3171	961	5296	3944	2274
21	SAHEBGANJ	4535	1391	3144	2896	248	1349	1795	861	2283	2268	836
22	SERAIKELA-KHARSAWAN	3005	654	2351	2101	250	900	1451	379	1972	1277	1030
23	SIMDEGA	2760	465	2295	1978	317	922	1373	462	1833	1378	906
24	WEST SINGHBHUM	5147	1315	3832	3291	541	1580	2252	1060	2772	2625	1191
TOTAL		131472	30024	101448	91238	10210	40635	60813	17414	84034	59015	39719

SOURCE: BANKS

STATE LEVEL BANKERS' COMMITTEE - JHARKHAND
CONVENOR : BANK OF INDIA
PRADHAN MANTRI JAN DHAN YOJANA (PMJDY) - BANK WISE STATUS
AS ON 30th SEPTEMBER 2025

Sl No	BANK NAME	Number of PMJDY Accounts							Deposits held in the A/c (in Lakh)	Overdraft under PMJDY		Rupay Card Issued	Rupay Card %	Rupay Card Activated	Aadhaar Seeded	Aadhaar Seeding %
		Rural	Urban	Male	Female	Total	Zero Balance A/c	% of Zero Bal. A/c		No. of acc.	O/s in Lakh					
1	STATE BANK OF INDIA	5,186,826	346,675	2,486,401	3,047,100	5,533,501	122,192	2.21%	313,521.51	119	1.92	4,857,230	87.78%	1,074,392	4,944,897	89.36%
2	BANK OF INDIA	4,686,768	239,209	2,067,604	2,858,373	4,925,977	244,862	4.97%	346,067.77	623	16.53	4,488,492	91.12%	2,330,416	4,718,024	95.78%
3	INDIAN BANK	775,589	105,286	359,459	521,416	880,875	72,151	8.19%	49,299.88	-	-	462,017	52.45%	203,304	704,558	79.98%
4	CENTRAL BANK OF INDIA	306,984	52,845	146,310	213,519	359,829	22,584	6.28%	22,431.10	-	-	246,442	68.49%	244,778	353,381	98.21%
5	PUNJAB NATIONAL BANK	1,421,810	199,256	713,420	907,646	1,621,066	223,392	13.78%	82,578.56	-	-	1,159,583	71.53%	856,762	1,556,619	96.02%
6	CANARA BANK	454,463	133,289	260,694	327,058	587,752	66,889	11.38%	44,378.45	31,046	2.52	343,814	58.50%	31,554	547,790	93.20%
7	UNION BANK OF INDIA	694,003	101,029	356,903	438,129	795,032	115,438	14.52%	35,507.40	2,410	4.66	199,921	25.15%	110,833	766,117	96.36%
8	UCO BANK	152,675	160,160	134,637	178,198	312,835	36,055	11.53%	10,684.38	-	-	107,453	34.35%	58,924	297,954	95.24%
9	BANK OF BARODA	782,444	192,253	432,811	541,886	974,697	44,320	4.55%	58,754.74	857	28.98	914,048	93.78%	39,645	946,367	97.09%
10	INDIAN OVERSEAS BANK	57,879	95,771	70,791	82,859	153,650	3,252	2.12%	6,739.14	-	-	137,236	89.32%	36,953	148,143	96.42%
11	PUNJAB AND SINDH BANK	9,845	16,137	10,983	14,999	25,982	609	2.34%	753.58	5	0.32	16,770	64.54%	279	21,921	84.37%
12	BANK OF MAHARASHTRA	41,359	24,129	28,779	36,709	65,488	10,071	15.38%	2,993.50	-	-	40,657	62.08%	40,657	65,051	99.33%
13	IDBI BANK LTD	7,683	62,733	37,386	33,030	70,416	11,555	16.41%	3,758.78	-	-	25,799	36.64%	-	60,184	85.47%
14	IDFC FIRST BANK LIMITED	-	699	469	230	699	307	43.92%	25.90	-	-	668	95.57%	14	696	99.57%
15	FEDERAL BANK LTD	788	1,656	1,569	875	2,444	801	32.77%	143.70	-	-	347	14.20%	275	1,906	77.99%
16	HDFC BANK LTD	683	59,099	20,887	38,895	59,782	13,324	22.29%	2,961.29	1	0.02	59,780	100.00%	13,778	37,732	63.12%
17	ICICI BANK LTD	64,318	8,276	33,884	38,710	72,594	14,511	19.99%	1,457.03	-	-	71,582	98.61%	59,012	68,372	94.18%
18	KARNATAKA BANK	-	953	357	596	953	-	0.00%	13.22	-	-	381	39.98%	67	881	92.44%
19	AXIS BANK LTD	1,847	17,599	12,655	6,791	19,446	3,742	19.24%	1,867.32	-	-	13,570	69.78%	5,550	15,349	78.93%
20	INDUSIND BANK	115	5,384	4,162	1,337	5,499	137	2.49%	126.47	-	-	561	10.20%	1,585	4,684	85.18%
21	JAMMU & KASHMIR BANK LTD	-	1,413	429	984	1,413	41	2.90%	54.20	1	0.00	1,085	76.79%	34	1,329	94.06%
22	YES BANK	132	526	523	135	658	131	19.91%	37.06	-	-	658	100.00%	33	511	77.66%
23	KOTAK MAHENDRA BANK LTD	225	3,728	3,030	923	3,953	2,606	65.92%	30.06	-	-	667	16.87%	15	3,879	98.13%
24	SOUTH INDIAN BANK LTD	-	822	302	520	822	358	43.55%	30.59	-	-	542	65.94%	257	765	93.07%
25	DBS BANK	-	584	327	257	584	32	5.48%	8.19	-	-	370	63.36%	64	541	92.64%
26	KARUR VYSYA BANK	-	593	234	359	593	203	34.23%	6.43	-	-	592	99.83%	449	462	77.91%
27	BANDHAN BANK	-	-	-	-	-	-	-	-	-	-	-	-	6,112	-	-
28	JHARKHAND RAJYA GRAMIN BANK	3,328,815	149,516	1,429,301	2,049,030	3,478,331	524,516	15.08%	117,149.55	103,005	111,586.33	376,454	10.82%	151,410	2,574,427	74.01%
29	DHANBAD CENTRAL CO-OP.BANK	6,213	-	2,160	4,053	6,213	-	0.00%	0.00	-	-	-	0.00%	2,182	-	0.00%
30	JHARKHAND STATE COOPERATIVE BANK LTD	111,573	-	57,003	54,570	111,573	-	0.00%	0.03	-	-	-	0.00%	1,467	-	0.00%
31	ESAF SMALL FINANCE BANK LIMITED	-	-	-	-	-	-	-	-	-	-	-	-	-	-	-
32	UJJIVAN SMALL FINANCE BANK	-	-	-	-	-	-	-	-	-	-	-	-	-	-	-
33	UTKARSH SMALL FINANCE BANK LIMITED	-	-	-	-	-	-	-	-	-	-	-	-	-	-	-
34	JANA SMALL FINANCE BANK	-	-	-	-	-	-	-	-	-	-	-	-	-	-	-
35	AU SMALL FINANCE BANK	-	69	57	12	69	16	23.19%	4.59	-	-	69	100.00%	55	-	0.00%
36	CITY UNION	-	16	7	9	16	1	6.25%	0.20	-	-	15	93.75%	6	16	100.00%
37	RBL BANK	-	-	-	-	-	-	-	-	-	-	-	-	-	-	-
GRAND TOTAL		18,093,037	1,979,705	8,673,534	11,399,208	20,072,742	1,534,096	7.64%	1,101,385	138,067	111,641	13,526,803	67.39%	5,270,862	17,842,556	88.89%

SOURCE: SLBC PORTAL

STATE LEVEL BANKERS' COMMITTEE - JHARKHAND
CONVENOR : BANK OF INDIA
PRADHAN MANTRI JAN DHAN YOJANA (PMJDY) - DISTRICT WISE STATUS
AS ON 30th SEPTEMBER 2025

SI No	Block Names	Number of PMJDY Accounts							Deposits held in the A/c (In Lakh)	Overdraft under PMJDY		Rupay Card Issued	Rupay Card %	Rupay Card Activated	Aadhaar Seeded	Aadhaar Seeding %
		Rural	Urban	Male	Female	Total	Zero Balance A/c	% of Zero Bal. A/c		No. of acc.	O/s					
1	BOKARO	691,043	218,176	377,778	531,441	909,219	65,417	7.19%	53,940.33	3,832	1,942.28	687,276	75.59%	318,545	818,743	90.05%
2	CHATRA	734,862	4,655	325,697	413,820	739,517	51,294	6.94%	42,508.93	3,984	3,493.94	492,087	66.54%	187,763	659,045	89.12%
3	DEOGHAR	966,402	216,784	526,838	656,348	1,183,186	83,158	7.03%	67,426.86	8,909	6,952.51	780,010	65.92%	247,833	1,039,341	87.84%
4	DHANBAD	968,680	316,311	534,847	750,144	1,284,991	80,524	6.27%	68,159.75	4,822	1,603.76	993,038	77.28%	435,272	1,177,806	91.66%
5	DUMKA	902,491	5,352	386,537	521,306	907,843	67,645	7.45%	48,859.98	8,283	7,497.54	559,928	61.68%	151,447	779,772	85.89%
6	EAST SINGHBHUM	609,732	311,322	377,663	543,391	921,054	66,922	7.27%	52,667.52	5,950	5,780.58	717,053	77.85%	298,861	831,292	90.25%
7	GARHWA	959,583	4,619	443,546	520,656	964,202	86,922	9.01%	43,421.85	10,163	11,638.57	585,206	60.69%	226,654	823,314	85.39%
8	GIRIDIH	1,433,357	120,025	644,940	908,442	1,553,382	105,199	6.77%	91,990.46	4,033	3,555.23	1,059,018	68.17%	514,082	1,411,421	90.86%
9	GODDA	888,049	20,388	392,575	515,862	908,437	73,760	8.12%	39,300.98	6,382	5,258.14	563,035	61.98%	203,826	774,312	85.24%
10	GUMLA	609,512	24,468	270,778	363,202	633,980	51,167	8.07%	46,363.71	3,707	3,161.41	413,987	65.30%	195,745	571,409	90.13%
11	HAZARIBAGH	892,726	145,428	422,248	615,906	1,038,154	83,960	8.09%	59,670.46	5,131	4,786.22	713,139	68.69%	316,512	938,176	90.37%
12	JAMTARA	511,197	18,491	238,172	291,516	529,688	35,104	6.63%	26,579.22	5,952	4,193.62	326,554	61.65%	98,853	473,657	89.42%
13	KHUNTI	248,099	11,257	112,836	146,520	259,356	21,112	8.14%	17,099.89	1,672	951.84	137,999	53.21%	83,197	240,117	92.58%
14	KODERMA	414,984	12,575	174,471	253,088	427,559	24,980	5.84%	27,019.03	995	1,024.85	336,110	78.61%	166,179	396,658	92.77%
15	LATEHAR	638,357	10,388	295,916	352,829	648,745	55,291	8.52%	31,571.46	4,343	4,707.44	396,318	61.09%	115,739	564,894	87.07%
16	LOHARDAGA	309,387	14,063	137,673	185,777	323,450	33,433	10.34%	19,866.42	1,678	1,618.68	202,875	62.72%	100,027	305,492	94.45%
17	PAKUR	749,722	11,381	337,225	423,878	761,103	58,505	7.69%	27,291.08	2,615	2,813.91	505,627	66.43%	150,415	683,832	89.85%
18	PALAMU	1,452,101	10,190	662,332	799,959	1,462,291	138,794	9.49%	71,474.30	15,599	18,087.18	1,002,872	68.58%	295,822	1,256,934	85.96%
19	RAMGARH	349,918	11,927	148,691	213,154	361,845	29,315	8.10%	24,380.81	2,582	939.80	267,040	73.80%	121,723	340,138	94.00%
20	RANCHI	1,187,418	364,204	669,817	881,805	1,551,622	131,455	8.47%	93,235.28	14,284	8,031.15	950,062	61.23%	342,156	1,325,421	85.42%
21	SAHIBGANJ	982,783	31,604	457,826	556,561	1,014,387	73,530	7.25%	37,448.49	4,215	4,277.00	650,516	64.13%	157,884	887,316	87.47%
22	SERAIKELA-KHARSAWA	394,072	56,926	194,836	256,162	450,998	38,510	8.54%	27,083.15	5,940	3,538.13	305,142	67.66%	161,510	409,985	90.91%
23	SIMDEGA	360,770	8,610	158,835	210,545	369,380	21,411	5.80%	29,199.11	2,221	1,414.42	270,525	73.24%	146,279	345,565	93.55%
24	WEST SINGHBHUM	837,792	30,561	381,457	486,896	868,353	56,688	6.53%	54,825.54	10,775	4,373.09	611,386	70.41%	234,538	787,916	90.74%
GRAND TOTAL		18,093,037	1,979,705	8,673,534	11,399,208	20,072,742	1,534,096	7.64%	1,101,384.63	138,067	111,641.29	13,526,803	67.39%	5,270,862	17,842,556	88.89%

SOURCE: SLBC PORTAL

STATE LEVEL BANKERS' COMMITTEE - JHARKHAND

CONVENOR : BANK OF INDIA

BANK WISE STATUS OF SOCIAL SECURITY SCHEMES IN JHARKHAND AS ON 30.09.2025

SL NO	BANK NAME	CATEGORY	NO OF BRANCHES	PMJJBY					PMSBY TARGET					ATAL PENSION YOJNA			
				FRESH ENROLL TARGET	ACHV	IN %	RENEWALS	TOTAL ACTIVE CASES	FRESH ENROLL TARGET	ACHV	IN %	RENEWALS	TOTAL ACTIVE CASES	APY TARGET 2025-26	ACHV	IN %	SINCE INCEPTION
1	STATE BANK OF INDIA	PSB	584	636636	194219	30.51%	1473161	1667380	939796	258173	27.47%	4109392	4367565	56400	56791	100.69%	697057
2	BANK OF INDIA	PSB	492	281424	115295	40.97%	839217	954512	511680	212531	41.54%	3037817	3250348	48900	52686	107.74%	578214
3	PUNJAB NATIONAL BANK	PSB	208	86528	16465	19.03%	125868	142333	140608	47705	33.93%	556393	604098	20600	10147	49.26%	91784
4	CANARA BANK	PSB	194	80704	15019	18.61%	127747	142766	131144	37749	28.78%	370960	408709	19800	12172	61.47%	124609
5	INDIAN BANK	PSB	164	68224	23833	34.93%	134307	158140	110864	37792	34.09%	395414	433206	16100	8528	52.97%	120634
6	BANK OF BARODA	PSB	133	48412	17730	36.62%	87043	104773	76076	63437	83.39%	305664	369101	12300	4569	37.15%	87391
7	UNION BANK OF INDIA	PSB	118	42952	7635	17.78%	41847	49482	67496	28801	42.67%	219589	248390	11200	6082	54.30%	65484
8	CENTRAL BANK OF INDIA	PSB	89	27768	6197	22.32%	37701	43898	46280	14839	32.06%	165486	180325	8900	2643	29.70%	44367
9	UCO BANK	PSB	81	21060	5298	25.16%	23375	28673	33696	13025	38.65%	76973	89998	8100	4047	49.96%	43686
10	INDIAN OVERSEAS BANK	PSB	44	11440	3111	27.19%	8581	11692	18304	3711	20.27%	29596	33307	4000	1130	28.25%	28874
11	BANK OF MAHARASHTRA	PSB	37	9360	1562	16.69%	5688	7250	14976	3436	22.94%	19971	23407	3500	1432	40.91%	9271
12	PUNJAB & SIND BANK	PSB	20	5200	2263	43.52%	6207	8470	8320	5594	67.24%	22163	27757	2000	1960	98.00%	9257
21	JHARKHAND RAJYA GRAMIN BANK	RRB	450	257400	84142	32.69%	471004	555146	468000	131911	28.19%	1570294	1702205	44600	77000	172.65%	681905
22	JHARKHAND STATE COOPERATIVE BANK LTD	PVT	105	38220	0	0.00%	20390	20390	60060	0	0.00%	29415	29415	100	0	0.00%	0
23	DHANBAD CENTRAL CO-OP.BANK	PVT	12	624	0	0.00%	75	75	1248	0	0.00%	0	0	0	0	0.00%	0
13	AXIS BANK LTD	PVT	108	39312	5053	12.85%	1757	6810	61776	4475	7.24%	4099	8574	5180	414	7.99%	14410
14	ICICI BANK LTD	PVT	113	38584	42	0.11%	3640	3682	60632	18	0.03%	30900	30918	3430	15	0.44%	1011
15	HDFC BANK LTD	PVT	104	37856	1404	3.71%	8711	10115	59488	22198	37.32%	58313	80511	6790	1742	25.66%	13576
16	IDBI BANK LTD.	PVT	57	20748	1158	5.58%	12448	13606	32604	2587	7.93%	35431	38018	3780	3294	87.14%	35433
17	BANDHAN BANK	PVT	62	13520	0	0.00%	0	0	21632	0	0.00%	0	0	2240	560	25.00%	2896
18	INDUSIND BANK LTD	PVT	26	1352	258	19.08%	462	720	2704	1877	69.42%	1284	3161	440	551	125.23%	4713
19	INDIA POST PAYMENTS BANK	PVT	22	1144	0	0.00%	0	0	2288	0	0.00%	0	0	0	0	0.00%	0
20	KOTAK MAHINDRA BANK LTD	PVT	18	936	124	13.25%	0	124	1872	193	10.31%	0	193	480	277	57.71%	2992
24	FEDERAL BANK LTD	PVT	10	520	282	54.23%	2501	2783	1040	355	34.13%	2353	2708	400	51	12.75%	318
25	IDFC BANK LTD.	PVT	10	520	48	9.23%	37	85	1040	265	25.48%	542	807	80	0	0.00%	2
26	YES BANK LTD	PVT	8	416	46	11.06%	57	103	832	633	76.08%	525	1158	200	4	2.00%	29
27	KARNATAKA BANK LTD	PVT	3	156	0	0.00%	0	0	312	0	0.00%	0	0	120	148	123.33%	922
28	SOUTH INDIAN BANK LTD	PVT	3	156	4	2.56%	302	306	312	4	1.28%	769	773	120	58	48.33%	432
29	CITY UNION	PVT	4	104	0	0.00%	44	44	208	0	0.00%	82	82	120	22	18.33%	28
30	DBS BANK	PVT	2	104	0	0.00%	0	0	208	0	0.00%	0	0	80	0	0.00%	18
31	RBL BANK	PVT	2	104	0	0.00%	0	0	208	0	0.00%	0	0	0	0	0.00%	0
32	UTKARSH SMALL FINANCE BANK LIMITED	PVT	100	15444	0	0.00%	0	0	25740	0	0.00%	0	0	4290	1	0.02%	6852
33	UJJIVAN SMALL FINANCE BANK	PVT	21	3276	0	0.00%	0	0	5460	0	0.00%	0	0	1365	299	21.90%	1225
34	ESAF SMALL FINANCE BANK LIMITED	PVT	16	832	0	0.00%	0	0	1664	0	0.00%	0	0	1040	677	65.10%	5199
35	JANA SMALL FINANCE BANK	PVT	13	676	0	0.00%	0	0	1352	0	0.00%	0	0	0	0	0.00%	0
36	AU SMALL FINANCE BANK	PVT	1	52	0	0.00%	0	0	104	0	0.00%	0	0	65	44	67.69%	87
37	JAMMU & KASHMIR BANK LTD	PVT	1	52	5	9.62%	31	36	104	20	19.23%	31	51	80	6	7.50%	18
38	KARUR VYSYA BANK	PVT	1	52	17	32.69%	41	58	104	56	53.85%	86	142	80	2	2.50%	20
39	OTHER BANKS	PVT	0											760	50	6.58%	111
TOTAL			3436	1791868	501210	27.97%	3432242	3933452	2910232	891385	30.63%	11043542	11934927	287640	247352	85.99%	2672825

SOURCE: SLBC PORTAL, FI PLAN PORTAL & PROTEAN

STATE LEVEL BANKERS' COMMITTEE - JHARKHAND

CONVENOR : BANK OF INDIA

DISTRICT WISE STATUS OF SOCIAL SECURITY SCHEMES IN JHARKHAND AS ON 30.09.2025

SL NO	BANK NAME	NO OF BRANCHES	PMJJBY					PMSBY TARGET					ATAL PENSION YOJNA			
			FRESH ENROLL TARGET	ACHV	IN %	RENEWALS	TOTAL ACTIVE CASES	FRESH ENROLL TARGET	ACHV	IN %	RENEWALS	TOTAL ACTIVE CASES	APY TARGET 2025-26	ACHV	IN %	SINCE INCEPTION
1	BOKARO	226	119080	29904	25.11%	188597	218501	192920	49368	25.59%	632119	681487	20210	12158	60.16%	133299
2	CHATRA	69	39936	16919	42.37%	128966	145885	65572	25093	38.27%	375687	400780	5955	9287	155.95%	87291
3	DEOGHAR	146	83460	25997	31.15%	180958	206955	132912	47960	36.08%	630519	678479	12365	14427	116.68%	165250
4	DHANBAD	319	153400	47094	30.70%	218141	265235	248456	81130	32.65%	790115	871245	25000	10654	42.62%	145353
5	DUMKA	126	78052	23671	30.33%	184201	207872	124436	34554	27.77%	537140	571694	11010	12967	117.77%	125341
6	EAST SINGHBUM	354	165204	28179	17.06%	190717	218896	269672	61758	22.90%	643042	704800	28035	11859	42.30%	161400
7	GARHWA	102	51168	21595	42.20%	118025	139620	83876	31542	37.61%	374632	406174	7920	9928	125.35%	86666
8	GIRIDIH	185	94380	34278	36.32%	232519	266797	155480	61878	39.80%	725117	786995	15690	14962	95.36%	177555
9	GODDA	103	71500	20541	28.73%	157533	178074	112684	30717	27.26%	476828	507545	9820	12624	128.55%	138003
10	GUMLA	86	42848	17696	41.30%	121958	139654	72488	22566	31.13%	375807	398373	6425	7640	118.91%	84920
11	HAZARIBAGH	184	98904	28027	28.34%	199112	227139	159848	42470	26.57%	605004	647474	16480	12701	77.07%	149724
12	JAMTARA	69	45552	11853	26.02%	95963	107816	72644	18528	25.51%	313054	331582	6260	6068	96.93%	74314
13	KHUNTI	53	27300	6012	22.02%	43548	49560	44772	12895	28.80%	134499	147394	3560	4117	115.65%	41589
14	KODERMA	67	36608	10372	28.33%	78930	89302	60008	18475	30.79%	256989	275464	5765	5131	89.00%	52895
15	LATEHAR	56	30680	11655	37.99%	84655	96310	49296	20284	41.15%	268871	289155	4215	6725	159.55%	65457
16	LOHARDAGA	46	22932	9602	41.87%	53157	62759	39052	13539	34.67%	174080	187619	4245	5128	120.80%	45082
17	PAKUR	62	39832	18393	46.18%	100274	118667	62972	31548	50.10%	398102	429650	5420	11411	210.54%	120512
18	PALAMU	143	83252	30903	37.12%	206256	237159	134836	60641	44.97%	632111	692752	12120	16603	136.99%	136333
19	RAMGARH	118	60164	11204	18.62%	116110	127314	97240	23314	23.98%	349479	372793	9325	4179	44.82%	54984
20	RANCHI	527	238732	38963	16.32%	272011	310974	385736	83843	21.74%	861596	945439	43250	24564	56.80%	275586
21	SAHEBGANJ	77	48308	18551	38.40%	181760	200311	77220	27922	36.16%	644693	672615	7255	12829	176.83%	127334
22	SARAIKELA KHARSAWAN	129	63336	10561	16.67%	70353	80914	105664	26680	25.25%	228671	255351	10085	6962	69.03%	75266
23	SIMDEGA	53	25480	7222	28.34%	81959	89181	43108	23404	54.29%	236210	259614	4185	3732	89.18%	38984
24	WEST SINGHBHUM	136	71760	22021	30.69%	126539	148560	119340	41280	34.59%	379177	420457	13045	10746	82.38%	109687
TOTAL		3436	1791868	501213	27.97%	3432242	3933455	2910232	891389	30.63%	11043542	11934931	287640	247402	86.01%	2672825

SOURCE: SLBC PORTAL, FI PLAN PORTAL & PROTEAN

कार्यसूची सं	8
बैठक सं	93

एन पी ए & वसूली - एन पी ए/ बैंकों के स्ट्रेस्ड आस्तियों के रुकाव हेतु नियंत्रक उपाय एवं वसूली से संबंधित उपाय

गैर निष्पादनीय आस्तियां

राज्य के बैंकों में दिनांक 30 सितम्बर 2025 को एन.पी.ए की स्थिति निम्नवत है:

राशि करोड़ में

ब्यौरा	30.09.2023	30.09.2024	30.09.2025	वृद्धि/गिरावट (सितम्बर'24 से सितम्बर'25)
कूल अग्रिम	121,309.00	144,461.00	158,713.75	14,252.75
सकल एनपीए	7,586.00	7,809.00	8,308.59	499.59
% एनपीए	6.25%	5.41%	5.23%	-3.16%

(रिपोर्ट- annexure-10(A)and 10(B))

- ✓ झारखंड राज्य में बैंकों की गैर-निष्पादित परिसंपत्तियों (एनपीए) की स्थिति चिंताजनक है। सकल एनपीए का आंकड़ा ₹ 8,000 करोड़ से ऊपर चल गया है, जो राज्य के सकल अग्रिम का 5.23% है। यह स्थिति इसलिए भी चिंताजनक है क्योंकि एनपीए की बढ़ती संख्या से बैंकों की वित्तीय स्थिति पर नकारात्मक प्रभाव पड़ सकता है, जैसे कि लाभप्रदता में कमी, तरलता में कमी और पूंजी पर्याप्तता अनुपात पर दबाव।
- ✓ हालांकि, वर्ष-दर-वर्ष एनपीए में 3.16% की गिरावट दर्ज की गई है, जो एक सकारात्मक संकेत है। यह गिरावट बैंकों द्वारा एनपीए प्रबंधन में सुधार, ऋण वसूली में वृद्धि और नए एनपीए के निर्माण में कमी के कारण हो सकती है। यह सुधार बैंकों की वित्तीय स्थिति को मजबूत बनाने और राज्य की अर्थव्यवस्था को बढ़ावा देने में मदद कर सकता है।
- ✓ तिमाही दर तिमाही आधार पर गैर निष्पादित परिसंपत्तियों (एनपीए) में ₹500 करोड़ की उल्लेखनीय वृद्धि हुई है। इस वृद्धि से यह संकेत मिलता है कि उधारकर्ताओं की ऋण चुकौती क्षमता में संभावित चुनौतियाँ हैं और बैंकों द्वारा जोखिम मूल्यांकन प्रक्रियाओं को और मजबूत करने की आवश्यकता है।

Bank wise GNPA % के आधार पर न्यूनतम एवं अधिकतम बैंको की जानकारी नीचे दी गयी है।

संख्या	शीर्ष प्रदर्शन करने वाला बैंक		निम्न प्रदर्शन करने वाला बैंक	
	सबसे कम एनपीए		उच्चतम एनपीए	
	बैंक का नाम	% एनपीए	बैंक का नाम	% एनपीए
सार्वजनिक बैंक				
1	बैंक ऑफ महाराष्ट्र	0.49%	यूको बैंक	17.10%
2	भारतीय स्टेट बैंक	1.38%	बैंक ऑफ इंडिया	13.96%
3	केनरा बैंक	3.07%	पंजाब नेशनल बैंक	13.94%
निजी बैंक				
1	फेडरल बैंक लिमिटेड	1.02%	इंडसइंड बैंक	10.56%
2	एचडीएफसी बैंक लिमिटेड	1.41%	कर्नाटक बैंक लिमिटेड	8.84%
क्षेत्रीय बैंक				
1	झारखंड राज्य ग्रामीण बैंक	2.85%	धनबाद सेंट्रल को-ऑपरेटिव बैंक	29.52%

सर्टिफिकेट केस का स्थिति

सितम्बर 2025 तिमाही तक बैंकों में सर्टिफिकेट केस के लंबित मामलों की स्थिति इस प्रकार है:

[राशि लाख में]

पिछली तिमाही तक लंबित मामले		वर्तमान तिमाही के दौरान दर्ज मामले		चालू तिमाही के दौरान निपटाए गए मामले.		परिस्थिति 30.09.2025 तक	
सं	राशि	सं	राशि	सं	राशि	संख्या	राशि
48,009	1,49,055.37	2,598	7,469.94	1,380	2,514.22	48,824	1,52,922.24

(रिपोर्ट- annexure-11)

DRT केस की स्थिति

सितम्बर 2025 तिमाही तक बैंकों के डी.आर.टी केस की स्थिति इस प्रकार है :-

[राशि लाख में]

पिछली तिमाही तक लंबित मामले		वर्तमान तिमाही के दौरान दर्ज मामले		चालू तिमाही के दौरान निपटाए गए मामले.		परिस्थिति 30.09.2025 तक	
सं	राशि	सं	राशि	सं	राशि	संख्या	राशि
4,559	2,98,870.55	926	72,373.78	68	49,629.17	4,489	2,37,405.80

(रिपोर्ट- annexure-12)

SARFAESI केस की स्थिति

सितम्बर 2025 तिमाही तक SARFAESI मामलों की स्थिति निम्नवत है:

[राशि लाख में]

सरफेसी अधिनियम की धारा 13 (2) के तहत नोटिस जारी किए गए		जिसमें से 13(4) के तहत सांकेतिक कब्जा लिया गया।		भौतिक कब्जे में सहायता के लिए जिला प्राधिकरण को अनुरोध भेजा गया	भौतिक कब्जा ले लिया गया	जिले में लंबित मामलों की संख्या स्तर
सं	राशि	सं	राशि	सं	सं	संख्या
2,020	99,685.61	1,206	66,560.76	667	142	764

(रिपोर्ट- annexure-13)

- ✓ यह ध्यान देना महत्वपूर्ण है कि ऋणियों के नाम के साथ बैंकों से प्राप्त जिलावार आंकड़ों के अनुसार सितम्बर 2025 तिमाही तक 764 भौतिक कब्जा के हेतु जिलों के अधिकारियों के पास लंबित पड़े हैं। यह आंकड़ा बैंकों द्वारा प्रेषित सिक्वोरिटाइजेशन एंड रिकंस्ट्रक्शन ऑफ फाइनेंशियल एसेट्स एंड एनफोर्समेंट ऑफ सिक्वोरिटीज इंटेरेस्ट (SARFAESI) के मामलों की सूची के आधार पर प्रेषित किया गया है। यह दर्शाता है कि बैंकों द्वारा ऋण वसूली के प्रयासों में तेजी लाई जा रही है, लेकिन अभी भी कई मामले लंबित हैं।
- ✓ राज्य स्तरीय बैंकिंग समिति (एसएलबीसी) द्वारा विभिन्न बैंकों से प्राप्त आंकड़ों के आधार पर प्रधानमंत्री रोजगार सृजन कार्यक्रम (पीएमईजीपी), स्वयं सहायता समूह (एसएचजी), स्टैंड अप इंडिया और प्रधानमंत्री मुद्रा योजना (पीएमएमवाई) के तहत दिए गए ऋण में गैर-निष्पादित परिसंपत्तियों (एनपीए) की स्थिति का आकलन करने का प्रयास किया गया है। हालांकि बैंकों द्वारा प्रेषित आंकड़ों में अभी भी काफी विसंगतियां हैं, लेकिन इन आंकड़ों के अध्ययन से इन योजनाओं में एनपीए की बढ़ती समस्या का पता चलता है। इन योजनाओं में एनपीए की समस्या को हल करने के लिए बैंकों और सरकार को मिलकर काम करने की आवश्यकता है।

SECTOR WISE NPA IN GOVERNMENT SPONSORED/ GOVERNMENT FLAGSHIP PROGRAMME:-

SCHEME	NO OF A/Cs	NPA (Amount in CR)	% WRT ADVANCES IN THIS SECTOR
PMEGP	6991	13779.32	24.60%
PMMY	454819	204053.54	14.20%
SUPI	661	6739.77	16.84%
SHG	7755	7134.00	1.00%

{रिपोर्ट पृष्ठ संख्या- 102 एवं 103}

STATE LEVEL BANKERS' COMMITTEE - JHARKHAND

CONVENOR : BANK OF INDIA

BANK WISE POSITION OF NPA UNDER GOVT. SPONSORED SCHEMES

As on 30th SEPTEMBER 2025

[No. in Actual and Amt. in Lakh]

SI No	BANK NAME	PMEGP					MUDRA Loans					Stand Up India					SHG/ NRLM/ NULM				
		OUTSTANDING		NPA		NPA %	OUTSTANDING		NPA		NPA %	OUTSTANDING		NPA		NPA%	OUTSTANDING		NPA		NPA%
		NO.	AMT.	NO.	AMT.		NO.	AMT.	NO.	AMT.		NO.	AMT.	NO.	AMT.		NO.	AMT.	NO.	AMT.	
1	STATE BANK OF INDIA	5,852	9,500.57	1,421	2,912.19	30.65%	59,339	89,325.55	19,070	8,931.25	10.00%	1,190	15,271.14	95	873.33	5.72%	37,587	116,704.04	961	1,200.31	1.03%
2	BANK OF INDIA	6,404	15,446.51	2,632	5,386.80	34.87%	273,580	408,357.48	37,456	44,865.13	10.99%	510	4,790.07	252	2,432.08	50.77%	70,357	220,735.66	3,264	2,577.99	1.17%
3	INDIAN BANK	1,419	3,406.63	738	1,028.93	30.20%	12,680	24,269.52	5,418	6,468.32	26.65%	141	1,759.43	17	1.11	0.06%	12,323	38,041.72	684	429.03	1.13%
4	CENTRAL BANK OF INDIA	890	4,538.75	9	0.18	0.00%	13,737	28,507.04	7,711	8,558.76	30.02%	47	627.80	18	238.77	38.03%	5,334	18,715.26	120	158.23	0.85%
5	PUNJAB NATIONAL BANK	938	2,298.83	603	1,343.53	58.44%	28,046	60,630.78	12,632	18,401.11	30.35%	124	1,969.38	79	928.78	47.16%	10,994	24,813.19	731	1,208.56	4.87%
6	CANARA BANK	1,111	3,541.28	401	952.87	26.91%	28,054	67,889.96	5,170	9,017.37	13.28%	60	875.53	25	313.92	35.86%	8,085	27,805.93	126	208.86	0.75%
7	UNION BANK OF INDIA	361	1,124.51	114	160.63	14.28%	24,183	39,086.60	5,432	5,919.38	15.14%	222	3,907.47	30	235.81	6.03%	9,542	22,312.14	281	202.06	0.91%
8	UCO BANK	623	1,324.32	247	312.34	23.59%	10,930	21,320.77	3,210	4,011.82	18.82%	27	431.60	3	40.81	9.46%	1,019	1,263.97	41	25.09	1.99%
9	BANK OF BARODA	895	3,149.25	188	615.59	19.55%	11,119	31,280.55	3,080	7,415.36	23.71%	159	2,267.99	67	972.99	42.90%	5,278	12,911.09	183	236.57	1.83%
10	INDIAN OVERSEAS BANK	239	886.85	116	199.63	22.51%	6,496	10,851.56	1,605	1,209.84	11.15%	45	478.30	16	158.08	33.05%	997	1,898.73	15	17.14	0.90%
11	PUNJAB AND SINDH BANK	-	-	-	-	-	2,005	7,094.09	561	1,389.95	19.59%	14	316.41	3	162.81	51.46%	31	24.30	3	1.64	6.76%
12	BANK OF MAHARASHTRA	-	-	-	-	-	1,067	2,069.82	359	527.38	25.48%	44	206.47	44	206.47	100.00%	106	205.68	-	-	0.00%
13	IDBI BANK LTD	241	915.72	70	205.92	22.49%	3,795	11,824.13	1,119	2,059.08	17.41%	8	113.39	5	59.17	52.18%	426	382.61	195	63.38	16.56%
14	IDFC FIRST BANK LIMITED	-	-	-	-	-	45,400	23,898.98	3,223	738.53	3.09%	-	-	-	-	-	-	-	-	-	-
15	FEDERAL BANK LTD	-	-	-	-	-	193	563.89	14	43.73	7.75%	-	-	-	-	-	-	-	-	-	-
16	HDFC BANK LTD	14	205.38	3	54.83	26.69%	19,566	25,867.92	5,222	1,731.95	6.70%	65	1,287.20	-	-	0.00%	1	0.18	-	-	0.00%
17	ICICI BANK LTD	5	4.21	2	0.10	2.37%	4,119	6,271.05	169	70.10	1.12%	34	1,730.60	1	3.39	0.20%	-	-	-	-	-
18	KARNATAKA BANK LTD	2	-	2	-	-	24	123.81	4	9.99	8.07%	1	9.49	-	-	0.00%	-	-	-	-	-
19	AXIS BANK LTD	6	69.96	4	61.65	88.11%	61,890	34,218.98	13,572	2,949.28	8.62%	2	69.28	-	-	0.00%	-	-	-	-	-
20	INDUSIND BANK	-	-	-	-	-	852,512	237,941.16	223,486	44,892.10	18.87%	37	541.08	4	83.09	15.36%	-	-	-	-	-
21	JAMMU & KASHMIR BANK LTD	6	11.71	1	2.25	19.22%	232	419.16	37	62.13	14.82%	-	-	-	-	-	-	-	-	-	
22	YES BANK	-	-	-	-	-	6,217	3,594.47	84	45.75	1.27%	6	101.75	-	-	0.00%	-	-	-	-	-
23	KOTAK MAHENDRA BANK LTD	-	-	-	-	-	18,129	6,194.02	1,445	443.37	7.16%	23	684.84	2	29.15	4.26%	-	-	-	-	-
24	SOUTH INDIAN BANK LTD	-	-	-	-	-	-	-	-	-	-	-	-	-	-	-	-	-	-	-	-
25	DBS BANK	-	-	-	-	-	-	-	-	-	-	-	-	-	-	-	-	-	-	-	-
26	KARUR VYSA BANK	-	-	-	-	-	5	12.66	5	12.66	100.00%	-	-	-	-	-	-	-	-	-	-
27	BANDHAN BANK	-	-	-	-	-	220,963	104,726.20	25,377	8,831.20	8.43%	-	-	-	-	-	-	-	-	-	-
28	CITY UNION	-	-	-	-	-	-	-	-	-	-	-	-	-	-	-	-	-	-	-	-
29	AU SMALL FINANCE BANK	-	-	-	-	-	3	19.71	-	-	0.00%	-	-	-	-	-	-	-	-	-	-
30	RBL BANK	-	-	-	-	-	74,490	23,319.34	18,158	3,287.21	14.10%	-	-	-	-	-	-	-	-	-	-
31	JHARKHAND RAJYA GRAMIN BANK	2,677	9,591.91	440	541.86	5.65%	32,432	48,565.73	10,589	6,622.53	13.64%	212	2,575.00	-	-	0.00%	94,888	229,849.44	1,121	778.82	0.34%
32	DHANBAD CENTRAL CO-OP.BANK	-	-	-	-	-	-	-	-	-	-	-	-	-	-	-	126	183.46	30	26.31	14.34%
33	JHARKHAND STATE COOPERATIVE BANK LTD	-	-	-	-	-	-	-	-	-	-	-	-	-	-	-	-	-	-	-	-
34	ESAF SMALL FINANCE BANK LIMITED	-	-	-	-	-	19,054	4,509.18	8,514	1,557.26	34.54%	-	-	-	-	-	-	-	-	-	-
35	UJJIVAN SMALL FINANCE BANK	-	-	-	-	-	130,800	50,353.15	4,762	1,161.95	2.31%	-	-	-	-	-	-	-	-	-	-
36	UTKARSH SMALL FINANCE BANK LIMITED	-	-	-	-	-	164,845	54,434.11	36,999	12,705.48	23.34%	-	-	-	-	-	-	-	-	-	-
37	JANA SMALL FINANCE BANK	-	-	-	-	-	19,544	9,170.23	336	113.58	1.24%	-	-	-	-	-	-	-	-	-	-
GRAND TOTAL		21,683	56,016.40	6,991	13,779.32	24.60%	2,145,449	1,436,711.60	454,819	204,053.54	14.20%	2,971	40,014.23	661	6,739.77	16.84%	257,094	715,847.39	7,755	7,134.00	1.00%

SOURCE: SLBC PORTAL

STATE LEVEL BANKERS' COMMITTEE - JHARKHAND
CONVENOR : BANK OF INDIA
DISTRICT WISE POSITION OF NPA UNDER GOVT. SPONSORED SCHEMES
As on 30th SEPTEMBER 2025

[No. in Actual and Amt. in Lakh]

SI No	BANK NAME	PMEGP					MUDRA Loans					Stand Up India					SHG/ NRLM/ NULM				
		OUTSTANDING		NPA		NPA %	OUTSTANDING		NPA		NPA %	OUTSTANDING		NPA		NPA %	OUTSTANDING		NPA		NPA %
		NO.	AMT.	NO.	AMT.		NO.	AMT.	NO.	AMT.		NO.	AMT.	NO.	AMT.		NO.	AMT.	NO.	AMT.	
1	BOKARO	1,040	3,549.20	372	946.10	26.66%	118,162	92,712.40	26,534	14,288.96	15.41%	172	2,758.20	56	529.71	19.20%	14,112	39,807.53	355	223.77	0.56%
2	CHATRA	557	1,260.59	208	386.13	30.63%	47,948	38,995.57	11,698	5,070.00	13.00%	59	631.86	13	140.58	22.25%	10,446	28,358.23	369	204.88	0.72%
3	DEOGHAR	1,137	3,245.22	390	657.09	20.25%	50,763	43,213.98	7,399	5,410.22	12.52%	156	1,921.23	20	297.41	15.48%	10,216	24,144.05	456	303.14	1.26%
4	DHANBAD	1,569	4,097.91	601	1,305.05	31.85%	272,286	151,707.25	56,311	20,428.41	13.47%	287	4,211.74	79	764.30	18.15%	10,893	30,331.52	198	134.27	0.44%
5	DUMKA	1,423	2,589.99	428	620.05	23.94%	54,774	31,568.68	10,319	4,463.43	14.14%	75	1,158.25	3	0.12	0.01%	11,380	28,546.04	319	239.04	0.84%
6	EAST SINGHBHUM	1,486	5,119.00	430	1,006.38	19.66%	168,860	135,529.65	31,895	18,624.70	13.74%	366	4,596.83	96	922.63	20.07%	14,925	45,933.46	423	329.80	0.72%
7	GARHWA	447	1,218.93	86	151.12	12.40%	78,416	35,992.31	22,454	6,121.98	17.01%	36	332.70	3	3.03	0.91%	12,145	25,255.61	141	77.91	0.31%
8	GIRIDIH	1,140	3,074.76	336	623.99	20.29%	243,301	125,186.00	54,428	17,870.37	14.28%	108	1,526.55	16	83.85	5.49%	18,275	50,227.56	562	397.48	0.79%
9	GODDA	1,129	2,367.65	281	486.28	20.54%	80,707	41,850.95	19,059	6,906.20	16.50%	65	1,026.22	9	86.81	8.46%	9,991	29,348.12	251	226.48	0.77%
10	GUMLA	906	2,167.05	258	565.63	26.10%	49,527	33,383.21	9,445	3,894.73	11.67%	42	452.76	8	56.60	12.50%	7,868	24,201.29	489	432.68	1.79%
11	HAZARIBAGH	1,421	4,145.29	515	1,113.78	26.87%	121,660	97,463.98	23,259	13,314.02	13.66%	174	1,956.53	57	338.88	17.32%	16,496	49,930.59	384	252.93	0.51%
12	JAMTARA	653	1,055.60	161	161.65	15.31%	12,399	11,978.46	2,064	1,549.18	12.93%	23	274.90	1	0.02	0.01%	6,749	15,512.43	215	335.50	2.16%
13	KHUNTI	517	997.72	146	234.83	23.54%	19,544	16,170.90	2,706	1,775.21	10.98%	25	257.25	3	8.09	3.15%	5,331	15,114.93	124	151.85	1.00%
14	KODERMA	694	1,559.65	252	493.05	31.61%	68,228	54,154.29	11,209	6,071.60	11.21%	80	799.59	28	190.50	23.82%	7,215	24,907.76	224	212.10	0.85%
15	LATEHAR	348	703.70	78	106.29	15.10%	28,492	16,874.84	10,296	2,897.34	17.17%	99	1,270.86	1	0.01	0.00%	8,344	22,776.61	234	119.37	0.52%
16	LOHARDAGA	713	1,343.71	251	335.27	24.95%	24,359	25,056.28	4,987	3,238.63	12.93%	31	270.85	4	18.00	6.65%	4,885	14,952.75	299	410.01	2.74%
17	PAKUR	893	1,533.30	272	507.98	33.13%	101,746	39,036.05	15,371	4,717.18	12.08%	41	778.12	3	13.86	1.78%	7,919	23,687.85	295	249.29	1.05%
18	PALAMU	475	1,313.55	173	294.90	22.45%	117,191	59,694.47	33,626	11,786.86	19.75%	103	1,012.54	6	46.53	4.60%	17,231	37,376.49	386	376.40	1.01%
19	RAMGARH	620	2,076.40	198	469.23	22.60%	80,631	56,912.21	17,791	8,706.67	15.30%	112	1,112.82	26	209.07	18.79%	6,681	19,440.07	219	244.78	1.26%
20	RANCHI	1,920	6,312.28	801	2,042.63	32.36%	205,700	187,475.95	38,474	27,558.70	14.70%	724	11,281.09	202	2,668.04	23.65%	19,937	59,706.75	835	1,282.64	2.15%
21	SAHIBGANJ	855	1,717.80	240	421.84	24.56%	83,444	36,929.50	24,536	7,065.01	19.13%	40	487.52	2	0.70	0.14%	9,718	25,236.70	136	136.22	0.54%
22	SERAIKELA	578	1,639.59	127	182.94	11.16%	48,677	42,212.05	7,487	4,742.59	11.24%	77	1,107.73	13	301.74	27.24%	9,055	27,503.10	486	471.78	1.72%
23	SIMDEGA	492	1,084.22	171	285.52	26.33%	13,974	15,585.75	1,433	1,508.15	9.68%	25	217.43	5	29.56	13.60%	5,535	15,328.62	150	133.33	0.87%
24	WEST SINGHBHUM	670	1,843.30	216	381.60	20.70%	54,660	47,026.88	12,038	6,043.40	12.85%	51	570.66	7	29.70	5.20%	11,747	38,219.33	205	188.34	0.49%
GRAND TOTAL		21,683	56,016.40	6,991	13,779.32	24.60%	2,145,449	1,436,711.60	454,819	204,053.54	14.20%	2,971	40,014.23	661	6,739.77	16.84%	257,094	715,847.39	7,755	7,134.00	1.00%

SOURCE: SLBC PORTAL

कार्यसूची सं	9
बैठक सं	93

9. सरकार प्रायोजित कार्यक्रम

9.1 प्रधान मंत्री रोजगार सृजन कार्यक्रम (PMEGP)

- ✓ प्रधानमंत्री रोजगार सृजन कार्यक्रम (पीएमईजीपी) के तहत ऑनलाइन आवेदन सेवाएं अधिकांश बैंकों द्वारा अपनी वेबसाइट पर समाविष्ट की गई हैं।
- ✓ इस प्रक्रिया के लिए खादी और ग्रामोद्योग आयोग (केवीआईसी) द्वारा सभी बैंकों को यूजर आईडी और पासवर्ड प्रदान किए गए हैं।
- ✓ वर्तमान में, पीएमईजीपी लोन प्रक्रिया पूर्णतः पोर्टल के माध्यम से की जा रही है।
SLBC द्वारा PMEGP पोर्टल से ली गई जानकारी के अनुसार दिनांक **30 सितम्बर 2025** तक की स्थिति इस प्रकार है:- (राशि करोड़ में)

TARGET FOR 2025-26		Forwarded to Banks (2025-26)		Sanctioned by Banks (2025-26)		Rejected/ Returned for rectification		Pending	
No	MM involved	No	MM involved	No	MM involved	No	MM involved	No	MM involved
-	-	317	13.31	53	2.41	347	7.96	726	20.90

PMEGP का 2025-26 वित्तीय वर्ष का बैंकवार एवं जिलावार लक्ष्य एवं प्रगति **Annexure 08 (A) एवं 8 (B)** में संलग्न है।

PMEGP के अंतर्गत काफी एप्लिकेशन बैंकों द्वारा रिजेक्ट किए जा रहे हैं जिसके कारणों की समीक्षा की जानी चाहिए। लंबित आवेदनों के निपटारे तथा पेंडिंग MARGIN MONEY क्लेम के संबंध में बैंकों को TAT के तहत मामलों का त्वरित निबटान करना चाहिए।

9.2 NULM & PMAY

NULM Report (30.09.2025)

शहरी विकास विभाग से प्राप्त जानकारी के अनुसार NULM के प्रथम चरण की लक्ष्यों को पूर्ण रूप से प्राप्त कर लिया गया है। दूसरे चरण के लिए लक्ष्य का निर्धारण अभी तक राज्य स्तरीय बैंकर्स समिति झारखण्ड को अप्राप्त है।

PMAY Report (30.09.2025):

(Amt. in Crores)

Source	Application submitted/received during the FY	No. of application sanctioned	Amt Sanctioned	No. of application rejected	No. of applications pending
Govt	286	151	26.16	130	5
Banks	10010	8885	1461.70	969	30

शहरी विकास विभाग से प्राप्त PMAY से सम्बंधित प्रगति प्रतिवेदन रिपोर्ट पृष्ठ संख्या - 105 में दर्शायी गई है।

STATE LEVEL BANKERS' COMMITTEE, JHARKHAND

Convenor : Bank of India

REPORT OF PMAY-CLSS (Credit Linked Subsidy Scheme) STATUS AS ON 30.09.2025 (Since inception of the scheme)

Amt. in Lacs

SL NO	BANK NAME	Report from the department of PMAY					Report from Banks				
		Applications received by the Branches through ULB (Urban Local Bodies)					No. of Applications Generated by the Branches it self & Considered under PMAY - CLSS				
		No. of Application received	No of Application Santioned	Sanctioned Amount	No. of Application rejected & returned to ULB	No. of Application Pending at Branches	No. of Application received	No of Application Santioned	Santioned Amount	No. of Application rejected & returned	No. of Application Pending at Branches
1	STATE BANK OF INDIA	0	0	0.00	0	0	5567	5567	90606.00	0	0
2	BANK OF INDIA	0	0	0.00	0	0	895	133	1868.46	804	0
3	INDIAN BANK	116	0	0.00	116	0	413	413	6619.00	0	0
4	CENTRAL BANK OF INDIA	0	0	0.00	0	0	0	0	0.00	0	0
5	PUNJAB NATIONAL BANK	0	0	0.00	0	0	557	543	11912.00	14	0
6	CANARA BANK	0	0	0.00	0	0	744	446	1757.19	102	30
7	UNION BANK OF INDIA	118	118	2048.00	0	0	118	118	2048.00	0	0
8	UCO BANK	6	1	24.90	0	5	85	85	1515.08	0	0
9	BANK OF BARODA	0	0	0.00	0	0	339	339	7066.31	0	0
10	INDIAN OVERSEAS BANK	29	29	533.00	0	0	49	45	608.00	3	0
11	PUNJAB AND SINDH BANK	0	0	0.00	0	0	66	66	130.30	0	0
12	BANK OF MAHARASHTRA	0	0	0.00	0	0	67	53	884.96	0	0
13	IDBI BANK	0	0	0.00	0	0	726	712	14096.10	27	0
14	IDFC FIRST BANK	0	0	0.00	0	0	0	0	0.00	0	0
15	FEDERAL BANK	0	0	0.00	0	0	0	0	0.00		0
16	HDFC BANK	0	0	0.00	0	0	287	287	5586.89	0	0
17	ICICI BANK	17	3	10.10	14	0					
18	KARNATAKA BANK LTD.	0	0	0.00	0	0	0	0	0.00	0	0
19	AXIS BANK	0	0	0.00	0	0	0	0	0.00	0	0
20	INDUS IND BANK	0	0	0.00	0	0	0	0	0.00	0	0
21	JAMMU AND KASHMIR BANK LTD.	0	0	0.00	0	0	0	0	0.00	0	0
22	YES BANK	0	0	0.00	0	0	0	0	0.00	0	0
23	KOTAK MAHINDRA BANK	0	0	0.00	0	0	0	0	0.00	0	0
24	SOUTH INDIAN BANK	0	0	0.00	0	0	0	0	0.00	0	0
25	DBS BANK	0	0	0.00	0	0	0	0	0.00	0	0
26	KARUR VASYA BANK	0	0	0.00	0	0	0	0	0.00	0	0
27	BANDHAN BANK	0	0	0.00	0	0	0	0	0.00	0	0
28	JHARKHAND RAJYA GRAMIN BANK	0	0	0.00	0	0	97	78	1472.08	19	0
29	DHANBAD CENTRAL COOPERATIVE BANK	0	0	0.00	0	0	0	0	0.00	0	0
30	COOPERATIVE BANK	0	0	0.00	0	0	0	0	0.00	0	0
31	ESAF BANK	0	0	0.00	0	0	0	0	0.00	0	0
32	UJJVAN BANK	0	0	0.00	0	0	0	0	0.00	0	0
33	UTKARSH BANK										
34	JANA BANK	0	0	0.00	0	0	0	0	0.00	0	0
35	AU SMALL FINANCE BANK	0	0	0.00	0	0	0	0	0.00	0	0
36	CITY UNION BANK	0	0	0.00	0	0	0	0	0.00	0	0
37	RBL	0	0	0.00	0	0	0	0	0.00	0	0
Grand Total		286	151	2616.00	130	5	10010	8885	146170.37	969	30

Source: Banks

कार्यसूची संख्या	10
बैठक संख्या	93

RSETI & FLCC का परिचालन

झारखंड राज्य में आरसेटी की वर्तमान स्थिति निम्नांकित है : (30.09.2025 तक)

झारखंड राज्य के 24 जिलों में निम्नलिखित सूची के अनुसार , विभिन्न बैंको के द्वारा 24 आरसेटी और 1 रुडसेटी संचालित किया जा रहा हैं।

प्रायोजक बैंक	ज़िले
बैंक ऑफ इंडिया	12
स्टेट बैंक ऑफ इंडिया	08
इंडियन बैंक	03
पंजाब नेशनल बैंक	01
रुडसेटी (रांची जिले की सिल्ली में केनरा बैंक द्वारा संचालित)	01
कुल	24

AFY 2025-26 का वार्षिक लक्ष्य :

लक्ष्य 2024-25: प्रशिक्षनार्थियों की संख्या – 27,640	लक्ष्य 2025-26 : प्रशिक्षनार्थियों की संख्या – 25,000
उपलब्धि: प्रशिक्षनार्थियों की संख्या - 26,681 (96.53%)	उपलब्धि सितम्बर तिमाही: प्रशिक्षनार्थियों की संख्या – 11,715(46.86%)

{ विभिन्न RSETIs से प्राप्त रिपोर्ट- पृष्ठ संख्या- 107 में है }

RSETI भवन निर्माण की अद्यतन स्थिति:

कार्य सम्पूर्ण/ नये भवन में RSETI का संचालन	24
भवन निर्माण कार्य प्रगति पर	01
भवन निर्माण से संबंधित कोई भी कार्य प्रारंभ होना बाकी	00

{ विभिन्न RSETIs से प्राप्त रिपोर्ट- पृष्ठ संख्या- 108 में है }

RSETI प्रशिक्षार्थियों की बैंकों से वित्तीय संबन्धता (CREDIT LINKAGE) की स्थिति :-

FY 2024-25 के दौरान (मार्च तिमाही)		FY 2024-25 के दौरान (सितम्बर तिमाही)	
कुल प्रशिक्षनार्थी	Credit Linked	कुल प्रशिक्षनार्थी	Credit Linked
26,681	11,708	25,000	2,406

{विभिन्न RSETIs से प्राप्त रिपोर्ट- पृष्ठ संख्या-109 पर उपलब्ध है}

STATE LEVEL BANKERS' COMMITTEE, JHARKHAND

CONVENOR : BANK OF INDIA

Report of Training Programme Conducted by the RSETIs (Report as on 30.09.2025)

SI No	Name of the RSETI	Sponsoring Bank	Target FY 2025-26		Performance during the Financial Year 2025-26 (up to the end of June 2025)			
			Number of Training Programmes to be Conducted	Number of Trainees to be Trained	Number of Training Programmes Conducted	% of Achievement to Target for No. of Training Programmes Conducted	Number of Trainees Trained	% of Achievement to Target for No. of Trainees Trained
1	BOKARO	BANK OF INDIA	42	1,100	16	38.10%	492	44.73%
2	CHATRA	BANK OF INDIA	40	1,050	18	45.00%	552	52.57%
3	DHANBAD	BANK OF INDIA	41	1,100	16	39.02%	465	42.27%
4	E SINGHBHUM	BANK OF INDIA	42	1,050	14	33.33%	412	39.24%
5	GIRIDIH	BANK OF INDIA	36	1,100	19	52.78%	499	45.36%
6	GUMLA	BANK OF INDIA	42	1,050	19	45.24%	505	48.10%
7	KHUNTI	BANK OF INDIA	36	900	17	47.22%	502	55.78%
8	KODERMA	BANK OF INDIA	34	850	16	47.06%	466	54.82%
9	LOHARDAGA	BANK OF INDIA	34	850	15	44.12%	386	45.41%
10	SIMDEGA	BANK OF INDIA	40	1,000	17	42.50%	466	46.60%
11	W SINGHBHUM	BANK OF INDIA	39	1,100	18	46.15%	571	51.91%
12	RAMGARH	BANK OF INDIA	37	850	14	37.84%	380	44.71%
13	DUMKA	INDIAN BANK	40	1,000	17	42.50%	478	47.80%
14	GODDA	INDIAN BANK	36	1,000	14	38.89%	427	42.70%
15	HAZARIBAG	INDIAN BANK	40	1,000	15	37.50%	452	45.20%
16	SARAIKELA	PUNJAB NATIONAL BANK	40	1,000	10	25.00%	268	26.80%
17	RANCHI	RUDSETI, CANARA BANK	37	1,000	18	48.65%	510	51.00%
18	DEOGHAR	STATE BANK OF INDIA	40	1,000	17	42.50%	560	56.00%
19	GARHWA	STATE BANK OF INDIA	40	1,000	16	40.00%	501	50.10%
20	JAMTARA	STATE BANK OF INDIA	40	1,000	15	37.50%	457	45.70%
21	LATEHAR	STATE BANK OF INDIA	40	1,000	16	40.00%	500	50.00%
22	PAKUR	STATE BANK OF INDIA	40	1,000	17	42.50%	462	46.20%
23	PALAMU	STATE BANK OF INDIA	35	1,000	17	48.57%	521	52.10%
24	RANCHI	STATE BANK OF INDIA	40	1,000	12	30.00%	334	33.40%
25	SAHEBGANJ	STATE BANK OF INDIA	40	1,000	18	45.00%	549	54.90%
TOTAL			971	25,000	401	41.30%	11,715	46.86%

Source : RSETI

STATE LEVEL BANKERS' COMMITTEE, JHARKHAND

CONVENER : BANK OF INDIA

STATUS OF RSETI BUILDING CONSTRUCTION (As on 30.09.2025)

DISTRICT	BANK	STATUS OF BUILDING CONSTRUCTION		EXPECTED DATE OF -		REMARKS
		COMPLETE	PRESENT STATUS	COMPLETION	INAUGURATION	
		(YES/ NO)	(FOR INCOMPLETE BUILDING)	OF RSETI BUILDING CONSTRUCTION	OF COMPLETED RSETI BUILDING	
BOKARO	BANK OF INDIA	YES	NA	NA	NA	Functioning in own building.
CHATRA	BANK OF INDIA	YES	NA	NA	NA	Functioning in own building.
DEOGHAR	STATE BANK OF INDIA	YES	NA	NA	NA	Functioning in own building.
DHANBAD	BANK OF INDIA	YES	NA	NA	NA	Functioning in own building.
DUMKA	INDIAN BANK	YES	NA	NA	NA	Functioning in own building.
EAST SINGHBHUM	BANK OF INDIA	YES	NA	NA	NA	Functioning in own building.
GARHWA	STATE BANK OF INDIA	NO	Admin Block:- Work completed and shifted to the administrative block on 15.11.2023. Staff/Guest faculty Building :- Work completed. However, only first floor handed over. Dormitory :- Both the hostels (Gents & Ladies) have been completed & are being used wef 01.11.2024. Wash rooms works have been completed & are being used. First floor of the dormitory has not yet been finished. Boundry Wall: Front to back one side Completed & working to be continue. Favour Block: Main gate to Dormitory	a) First floor of the dormitory has not yet been finished.. b) Boundry Wall construction is pending.	NA	Functioning in own building.
GIRIDIH	BANK OF INDIA	YES	NA	NA	NA	Functioning in own building.
GODDA	INDIAN BANK	YES	Almost 95% work has been completed and some minor works are pending. However, all the basic amenities (dormitory, classrooms, dining hall, workshed, furnitures, beds, power supply etc) are available in the building and full furnished residential training has been already started from 01.04.2023 in new building.	95% Work Completed	NA	Functioning in own building.
GUMLA	BANK OF INDIA	YES	NA	NA	NA	Functioning in own building.
HAZARIBAG	INDIAN BANK	YES	NA	NA	NA	Functioning in own building.
JAMTARA	STATE BANK OF INDIA	YES	NA	NA	NA	Functioning in own building.
KHUNTI	BANK OF INDIA	YES	NA	NA	NA	Functioning in own building.
KODERMA	BANK OF INDIA	YES	NA	NA	NA	Functioning in own building.
LATEHAR	STATE BANK OF INDIA	YES	NA	NA	NA	Functioning in own building.
LOHARDAGA	BANK OF INDIA	YES	NA	NA	NA	Functioning in own building.
PAKUR	STATE BANK OF INDIA	YES	NA	NA	NA	Functioning in own building.
PALAMU	STATE BANK OF INDIA	YES	NA	NA	NA	Functioning in own building.
RAMGARH	BANK OF INDIA	NO	Aprox 1/3 of Building Construction Completed.	As per contractor commitment up to Oct. 2026 building construction completed.	NA	Work under process
RANCHI	RUDSETI (CANARA BANK)	YES	NA	NA	NA	Functioning in own building.
RANCHI	STATE BANK OF INDIA	NO	List of incomplete tasks and works IN DORMITORY BUILDING 1. Guest Faculty staying room. 2. Shed formation from administrative building to dormitory building. IN DIRECTOR'S RESIDENCE 1. Bathroom finishing is under process. 2. Paved road from dormitory and to Director's residence. 3. Electrification switch board etc. 4. Wastage water supply	Admin Block Status - Completed. Dormitory Block Status - Completed. □	After completion of Whole Building	Functioning in own building. Office Shifted on 27-05-2022. Director Residence is under Process.
SAHIBGANJ	STATE BANK OF INDIA	YES	NA	NA	NA	Functioning in own building.
SARAIKELA	PUNJAB NATIONAL BANK	YES	NA	NA	NA	Functioning in own building.
SIMDEGA	BANK OF INDIA	YES	NA	NA	NA	Functioning in own building.
WEST SINGHBHUM	BANK OF INDIA	YES	NA	NA	NA	Functioning in own building.

Source :- RSETI

STATE LEVEL BANKERS' COMMITTEE, JHARKHAND

CONVENER : BANK OF INDIA

RSETI MIS PORTAL REPORT AS ON 30.09.2025

SL NO	RSETI NAME	BANK	RSETI DIRECTOR	CONTACT NO	TRAINING TARGET	TRAINING PROGRAMS CONDUCTED	CANDIDATES TRAINED	% TRAINED	SETTLED	% SETTLED	BANK FINANCE	% BANK FINANCE OF SETTLED	SELF EMPLOYED	SELF FINANCE	WAGE EMPLOYED
1	BOKARO	BOI	SHRI SUMAN PRABHAT EKKA	8848507291	1100	16	492	44.73%	183	37.20%	83	45.36%	183	100	0
2	GIRIDIH	BOI	SHRI ABISHEK KUMAR	8969490128	1100	19	499	45.36%	250	50.10%	112	44.80%	249	137	1
3	DHANBAD	BOI	SHRI AVINASH CHANDRA	8420855731	1100	16	465	42.27%	327	70.32%	167	51.07%	327	160	0
4	CHATRA	BOI	SHRI BASANT KUMAR	8825219149	1050	18	552	52.57%	118	21.38%	9	7.63%	118	109	0
5	KODERMA	BOI	SHRI SHISHIR CHOURIA	8670513564	850	16	466	54.82%	210	45.06%	101	48.10%	210	109	0
6	RAMGARH	BOI	SHRI TARKESHWAR KUMAR	7092999336	850	14	380	44.71%	194	51.05%	66	34.02%	169	103	25
7	E SINGHBHUM	BOI	SHRI DEVENDRA NATH HEMBRAM	8210368414	1050	14	412	39.24%	133	32.28%	41	30.83%	133	92	0
8	W SINGHBHUM	BOI	SHRI SANDEEP BIRULY	6306804300	1100	18	571	51.91%	183	32.05%	24	13.11%	183	159	0
9	GUMLA	BOI	SHRI NIPUN GUPTA	7667291682	1050	19	505	48.10%	223	44.16%	109	48.88%	223	114	0
10	KHUNTI	BOI	SHRI MITHLISEH KUMAR	9113472029	900	17	502	55.78%	239	47.61%	67	28.03%	239	172	0
11	LOHARDAGA	BOI	SHRI SURESH BHAGAT	9905705707	850	15	386	45.41%	161	41.71%	78	48.45%	154	76	7
12	SIMDEGA	BOI	SHRI SHEIT BASANT KHALKHO	6299648313	1000	17	466	46.60%	210	45.06%	93	44.29%	210	117	0
BANK OF INDIA TOTAL					12000	199	5696	47.47%	2431	42.68%	950	39.08%	2398	1448	33
13	RUDSETI	CANARA	SHRI SANJEET KUMAR	8987630048	1000	18	510	51.00%	300	58.82%	164	54.67%	300	136	0
14	DUMKA	INDIAN	SHRI EMMANUAL ASHIS ANURAG	7364878596	1000	17	478	47.80%	123	25.73%	50	40.65%	123	73	0
15	GODDA	INDIAN	SHRI VINAY YADAV	9031797999	1000	14	427	42.70%	290	67.92%	118	40.69%	290	172	0
16	HAZARIBAG	INDIAN	SHRI EUGINE SANGA	7797143309	1000	15	452	45.20%	96	21.24%	51	53.13%	96	45	0
INDIAN BANK TOTAL					3000	46	1357	45.23%	509	37.51%	219	43.03%	509	290	0
17	SARAIKELA	PNB	UMA SHANKER TATI	8360238496	1000	10	268	26.80%	75	27.99%	1	1.33%	75	74	0
18	DEOGHAR	SBI	SHRI BHOLA BILUNG	7781011695	1000	17	560	56.00%	421	75.18%	193	45.84%	420	227	0
19	GARHWA	SBI	SHRI SANJAY KUMAR	9934363763	1000	16	501	50.10%	239	47.70%	97	40.59%	239	142	0
20	JAMTARA	SBI	SHRI JITENDRA KR SINGH	9755305507	1000	15	457	45.70%	127	27.79%	64	50.39%	126	62	1
21	LATEHAR	SBI	SHRI SANT PRAKASH BHAGAT	7781011678	1000	16	500	50.00%	301	60.20%	154	51.16%	301	147	0
22	PAKUR	SBI	SHRI RAJESH KUMAR MISHRA	9771414162 9955997731	1000	17	462	46.20%	343	74.24%	230	67.06%	317	87	26
23	PALAMU	SBI	SHRI BRAHMANAND SHAH	6206643450	1000	17	521	52.10%	169	32.44%	87	51.48%	169	82	0
24	RANCHI	SBI	SHRI RANJEET KUMAR JHA	9771450515	1000	12	334	33.40%	157	47.01%	145	92.36%	147	2	10
25	SAHEBGANJ	SBI	SHRI PRADEEP KUMAR JHA DEEPAK	9163044938	1000	18	549	54.90%	208	37.89%	102	49.04%	208	106	0
STATE BANK OF INDIA TOTAL					8000	128	3884	48.55%	1965	50.59%	1072	54.55%	1927	855	37
JHARKHAND STATE TOTAL					25000	401	11715	46.86%	5280	45.07%	2406	45.57%	5209	2803	70

SOURCE: RSETIS MIS PORTAL

वित्तीय साक्षरता एवं ऋण परामर्श केंद्र (FLCCs) का संचालन

वर्तमान में 24 वित्तीय साक्षरता एवं ऋण परामर्श केंद्र (FLCCs) झारखंड राज्य में परिचालन किए जा रहे हैं :-

बैंक का नाम	बैंक वित्तीय साक्षरता केन्द्र परिचालन (जिला स्तर पर)	संख्या
बीओआई	रांची, गुमला, लोहरदगा, सिंहभूम (पश्चिम), सिंहभूम (पूर्वी), गिरिडीह, धनबाद, कोडरमा, हजारीबाग, रामगढ़, बोकारो, चतरा, खूंटी, सराइकेला, सिमडेगा	15
एसबीआई	देवघर, पाकुर, साहिबगंज, जामताड़ा, गढ़वा, लातेहर, पलामू	7
इंडियन बैंक	दुमका व गोड्डा	2

उपरोक्त बैंको के अलावा निम्नलिखित ग्रामीण बैंको की शाखाओं द्वारा भी वित्तीय साक्षरता केन्द्र का संचालन किया जा रहा है।

- ❖ झारखण्ड राज्य ग्रामीण बैंक - 24 केन्द्र
- ❖ इसके अलावे झारखण्ड राज्य सहकारी बैंक भी 06 वित्तीय साक्षरता केंद्र का संचालन कर रही है।
- ❖ Central Financial Literacy Center - 54 केंद्र

सितम्बर 2025 तिमाही के दौरान आयोजित वित्तीय साक्षरता शिविर

तिमाही में आयोजित वित्तीय साक्षरता शिविर की संख्या	
वित्तीय साक्षरता केंद्र द्वारा	1996
ग्रामीण शाखाओं द्वारा	3794
कुल	5790

{रिपोर्ट-पृष्ठ संख्या- 111 पर उपलब्ध है }

झारखंड राज्य में संचालित वित्तीय साक्षरता एवं ऋण परामर्श केंद्र (FLCCs) की विस्तृत जानकारी पृष्ठ संख्या - 112 पर उपलब्ध है।

QUARTERLY REPORT ON CONDUCT OF CAMPS BY RURAL BRANCHES OF BANKS	
STATE	JHARKHAND
QUARTER ENDED	Sep-25
YEAR	2025-26

NAME OF BANK	NO. OF RURAL BRANCHES	NO OF CAMPS CONDUCTED DURING THE QUARTER
AU SMALL FINANCE BANK	0	0
AXIS BANK	21	60
BANDHAN BANK	14	43
Bank of Baroda	38	0
BANK OF INDIA	298	335
BANK OF MAHARASTRA	2	4
CANARA BANK	80	235
CENTRAL BANK OF INDIA	27	112
DBS BANK	0	0
DHANBAD CENTRAL COOPERATIVE BANK	6	0
ESAF BANK	2	0
FEDERAL BANK	0	0
HDFC BANNK	17	72
ICICI BANK	31	93
IDBI BANK	12	15
INDIAN BANK	76	67
INDIAN OVERSEAS BANK	13	217
INDUSIND BANK	3	0
JAMMU & KASHMIR BANK	0	0
JANA SMALL FINANCE BANK	1	2
JHARKHAND STATE COOPERATIVE BANK	66	211
JHARKHAND RAJYA GRAMIN BANK	361	1266
KARNATAKA BANK	0	0
KARUR VYSYA BANK	0	0
KOTAK MAHINDRA BANK	3	9
PUNJAB & SIND BANK	2	0
PUNJAB NATIONAL BANK	78	109
STATE BANK OF INDIA	318	571
UCO BANK	21	12
UJJIVAN SMALL FINANCE BANK	3	166
UNION BANK OF INDIA	36	44
UTAKARSH SMALL FINANCE BANK	51	151
YES BANK	0	0
TOTAL	1580	3794

DISTRICT	NO. OF RURAL BRANCHES	NO OF CAMPS CONDUCTED DURING THE QUARTER
BOKARO	77	203
CHATRA	46	80
DEOGHAR	73	129
DHANBAD	76	177
DUMKA	86	174
EAST SINGHBHUM	82	224
GARHWA	69	144
GIRIDIH	136	547
GODDA	73	128
GUMLA	53	130
HAZARIBAGH	96	207
JAMTARA	40	83
KHUNTI	31	132
KODERMA	33	114
LATEHAR	27	151
LOHARDAGA	24	52
PAKUR	38	77
PALAMU	86	149
RAMGARH	47	149
RANCHI	159	221
SAHEBGANJ	41	123
SERAIKELA-KHARSAWAN	83	140
SIMDEGA	31	104
WEST-SINGHBHUM	73	156
TOTAL	1580	3794

**Annexure II - PART C
Database on FLCs**

SL NO	District	FLC Code*	Date of opening	Location (Metro, Urban, Semi-urban or rural)	Premises (Bank branch, LDM office, RSETI, Independent)	Address of FLC	Sponsor Bank	Whether Run by Trust or run directly by sponsor bank	Name(s) of FL Counsellor(s)	Contact No(s)	Email	FLC Helpline
1	BOKARO	03501	04.03.2014	SEMI URBAN	BANK BRANCH	JRGB, CHAS BRANCH	JRG BANK	SPONSOR BANK	MR. ROHAN SOREN	7004513046	ROHANSOREN101@GMAIL.COM	
2	CHATRA	06102	08.03.2014	SEMI-URBAN	BANK BRANCH	JRGB CHATRA BRANCH	JRG BANK	SPONSOR BANK	MS RAKHI BALA SINHA	8873202863	RAKHISHINHA@GMAIL.COM, RAKHISHINHA9634@GMAIL.CO	
3	DHANBAD	08202	24.01.2014	SEMI URBAN	BANK BRANCH	JRGB, DHAIYA BRANCH	JRG BANK	SPONSOR BANK	MS LOVELY KUMARI PANDIT	65287520878999345	LOVELYPANDIT54@GMAIL.COM	
4	EAST SINGHBHUM	03602	19.02.2014	RURAL	BANK BRANCH	JRGB, BHILAIPAHARI	JRG BANK	SPONSOR BANK	MS RASHMI NAMATA	6203503454	RASHMINAMATA123@GMAIL.COM	
5	GIRIDIH	05602	22.02.2014	SEMI URBAN	BANK BRANCH	JRGB, GIRIDIH	JRG BANK	SPONSOR BANK	MS SUCHITA VERMA	9304340932	SUCHITAVERMA3345@GMAIL.COM	
6	GUMLA	04302	25.02.2014	SEMI-URBAN	BANK BRANCH	JRGB, GUMLA	JRG BANK	SPONSOR BANK	RINKY DEVI	9199492501	KUMARIRINKI7242@GMAIL.COM	
7	HAZARIBAGH	08402	18.01.2014	SEMI-URBAN	BANK BRANCH	JRGB HAZARIBAG BRANCH	JRG BANK	SPONSOR BANK	MS MANISHA KUMARI	9693260715	MANISHACHOUBEY0715@GMAIL.COM	
8	KHUNTI	29802	08.01.2014	SEMI URBAN	BANK BRANCH	JRGB,KHUNTI BRANCH	JRG BANK	SPONSOR BANK	MS BIRANI TUTI	8789539242	BIRANITUTI174@GMAIL.COM	
9	KODERMA	07302	07.03.2014	SEMI-URBAN	BANK BRANCH	JRGB, KODERMA BRANCH	JRG BANK	SPONSOR BANK	PARVATI KUMARI	9934857368	PARVATI.KOD41@GMAIL.COM	
10	LOHARDAGA	04402	24.02.2014	SEMI-URBAN	BANK BRANCH	JRGB, LOHARDAGA	JRG BANK	SPONSOR BANK	MR ANIL KUMAR	9386250110	ANILAAARV8@GMAIL.COM	
11	RAMGARH	29702	17.02.2014	SEMI-URBAN	BANK BRANCH	JRGB RAMGARH BRANCH	JRG BANK	SPONSOR BANK	MR. ARUN KUMAR	7903998204	ARUNSGH18386@GMAIL.COM	
12	RANCHI	08702	14.09.2013	RURAL	BANK BRANCH	JRGB,LALGUTWA BRANCH	JRG BANK	SPONSOR BANK	MRS. NUPUR	9113357429	NUPURSINHA1515@GMAIL.COM	
13	SARAIKELA	10602	04.02.2014	RURAL	BANK BRANCH	JRGB, KANDRA BRANCH	JRG BANK	SPONSOR BANK	MS KESHOWATI MAHATO	07643164827131198	KESHOWATI@GMAIL.COM	
14	SIMDEGA	10802	26.02.2014	SEMI-URBAN	BANK BRANCH	JRGB, SIMDEGA	JRG BANK	SPONSOR BANK	MS SANDHYA KERKETTA	8130053480	SANDHYAKERKETTA58@GMAIL.COM	
15	WEST-SINGHBHUM	08802	23.01.2014	RURAL	BANK BRANCH	JRGB, CHAIBASA	JRG BANK	SPONSOR BANK	MS. SUNITA SUNDI	9608463850	SUNITASUNDI2017@GMAIL.COM	
16	DEOGHAR	04002	13.09.2013	SEMI URBAN	BANK BRANCH	JRGB, DEOGHAR	JRG BANK	SPONSOR BANK	MS. BEENA KUMARI	7209589672	BEENAFCLCEO@GMAIL.COM	
17	DUMKA	04102	26.11.2013	SEMI URBAN	BANK BRANCH	JRGB, DUMKA	JRG BANK	SPONSOR BANK	MR BAPI SEN	7488047151	BAPISEN1920@GMAIL.COM	
18	GARHWA	03802	18.09.2013	SEMI URBAN	BANK BRANCH	JRGB, CHINIA MORE, GARHWA	JRG BANK	SPONSOR BANK	MR RAJEEV KUMR DUBEY	77182238870971800	RKDUBEY0003@GMAIL.COM, DUBEYKUMARRAJEEV007@G	
19	GODDA	04202	15.02.2014	SEMI URBAN	R.O OFFICE GODDA	JRGB, GODDA BR, GODDA	JRG BANK	SPONSOR BANK	MR. BISHWAJIT DUTTA	7488308201	BISWAJIT826688@GMAIL.COM	
20	JAMTARA	10502	20.12.2013	SEMI URBAN	BANK BRANCH	JRGB, JAMTARA BR, JAMTARA	JRG BANK	SPONSOR BANK	MR PRASHANT KUMAR	9934785403	KABUL.PRASHANT@GMAIL.COM	
21	LATEHAR	10402	26.12.2013	SEMI URBAN	BANK BRANCH	JRGB, LATEHAR MAIN BR, LATEHAR	JRG BANK	SPONSOR BANK	MS. MUNNI KUMARI	6206736498	MANU.MANUKHARWAR.RAGINI@GMAIL.COM	
22	PAKUR	06902	24.01.2014	SEMI URBAN	BANK BRANCH	JRGB PAKUR BRANCH	JRG BANK	SPONSOR BANK	MR NAVEEN KUMAR THAKUR	7488081918	NAVEENCHIKKU1991@GMAIL.COM, NAVEENSBG000@GMAI	
23	PALAMOU	08602	26.11.2013	SEMI URBAN	R.O OFFICE, DALTONGANJ	R.O III JRGB CHURCH ROAD DLTONGANJ	JRG BANK	SPONSOR BANK	MR KAMLESH KR. MISHRA	9334430004	KAMALES.MISHRA@GMAIL.COM	
24	SAHEBGANJ	03902	06.01.2014	SEMI URBAN	BANK BRANCH	JRGB.SAHIBGANJ	JRG BANK	SPONSOR BANK	PRIYNAKAKUMARI813208@GMAIL.COM	8271433846	PRIYNAKAKUMARI813208@GMAIL.COM	
25	PALAMU	8601	02.08.2021	SEMI URBAN	LDM OFFICE	LDM OFFICE, SBI, SPB, CHURCH ROAD	STATE BANK OF INDIA	TRUST	ANUKARAN TIRKEY	7463881957	ANUKARANTIRKEY@GMAIL.COM	
26	PAKUR	6901	26.04.2021	SEMI URBAN	LDM OFFICE	LDM OFFICE, CIVIL COURT CAMPUS	STATE BANK OF INDIA	TRUST	DILIP KUMAR GUPTA	7667295970	DILIPKR63GUPTA@GMAIL.COM	
27	SAHIBGANJ	3901	26.04.2021	SEMI URBAN	RSETI PREMISES	RSETI PREMISES, SAHEBGANJ	STATE BANK OF INDIA	TRUST	BIJAY KUMAR ARYA	9674714088	BIJAYARYA7047@GMAIL.COM	
28	DEOGHAR	4001	02.08.2021	SEMI URBAN	LDM OFFICE	LDM OFFICE, SBI BUILD,SADHANIA	STATE BANK OF INDIA	TRUST	VACANT			
29	GARHWA	3801	01.02.2023	SEMI URBAN	LDM OFFICE	LDM OFFICE, CHINIA ROAD, GARHWA	STATE BANK OF INDIA	TRUST	KAMAL KUMAR	8002449938	KUMARKAMAL543212@GMAIL.COM	
30	LATEHAR	10401	02.01.2023	SEMI URBAN	LDM OFFICE	LDM OFFICE, LATEHAR	STATE BANK OF INDIA	TRUST	BINOD KUMAR	9304266460	BINODKUMAR7505@GMAIL.COM	9304266460
31	JAMTARA	10501	01.02.2022	SEMI URBAN	LDM OFFICE	LDM OFFICE JAMTARA	STATE BANK OF INDIA	TRUST	ANIL KUMAR SINHA	9546581342	SINHA.ANIL3272028@GMAIL.COM	
32	DUMKA	4101	20.07.2014	SEMI-URBAN	LDM OFFICE	TAWOR CHOWK, RASHIKPUR ROAD	INDIAN BANK	BY TRUST	SUDHIR KUMAR	7979750953	SUDHIRK356@GMAIL.COM, LBODUMKA@GMAIL.COM	
33	GODDA	4201	20.07.2012	SEMI-URBAN	LDM OFFICE, GODDA	LEAD BANK OFFICE, GODDA, INDIA	INDIAN BANK	RUN BY TRUST	SUNIL KUMAR THAKUR	9431549103	SUNILTHAKUR@74401@GMAIL.COM	
34	BOKARO	3501	01.04.2024	SEMI-URBAN	LDM OFFICE BOKARO	C/O LDMO, BOKARO	BANK OF INDIA	SPONSOR BANK	NASIRUDDIN ANSARY	6206651032	NASIRUDDIN.ANSARYBOI@GMAIL.COM	6206651032
35	GIRIDIH	05601	01.04.2024	SEMI URBAN	LDM OFFICE	LDM OFFICE, BANK OF INDIA, GIRIDIH	BANK OF INDIA	SPONSOR BANK	MR. PRABHAT KUMAR SINHA	9162348422	PRABHATSINHA9162348422@GMAIL.COM	
36	DHANBAD	8201	01.01.2022	METRO	LDM OFFICE	COMBINED BUILDING NEAR RTO	BOI	SPONSOR BANK	RAJENDRA KUMAR	9934113087	RAJENDRA.DHN1961@GMAIL.COM	
37	HAZARIBAGH	8401	40793	SEMI URBAN	SEMI URBAN	ZONAL OFFICE HAZARIBAGH	BANK OF INDIA	SPONSER BANK	U.S.MISHRA	8969275778	FLC.HAZARIBAGH@BANKOFINDIA.CO.IN	
38	KODERMA	7301	41159	RURAL	RSETI	AT+PO-CHECHAI, KODERMA	BANK OF INDIA	SPONSOR BANK	AVANINDRA KUMAR SINGH	6201268371	AVANINDRA.SINGH.129@GMAIL.COM	6201268371
39	RAMGARH	297-01			SEMI URBAN	ZONAL OFFICE HAZARIBAGH	BANK OF INDIA	SPONSER BANK	VACANT			
40	CHATRA	6101	22/07/2020	SEMI-URBAN	LDM OFFICE	ZONAL OFFICE HAZARIBAGH	BANK OF INDIA		VACANT			
41	EAST SINGHBHUM	3601	05-11-2021	SEMI URBAN	LDM OFFICE	LDM OFFICE, EAST SINGHBHUM,	BANK OF INDIA	BANK SPONSORED	VACANT	NA	NA	
42	SERAIKELA-KHARSAWAN	10601		SEMI URBAN	LDM OFFICE SERAIKELA	LAL BABU TOWER, THANA CHOVAN	BANK OF INDIA	BANK SPONSORED	VACANT	NA	NA	
43	WEST SINGHBHUM	8801		SEMI URBAN	LDM OFFICE	BANK OF INDIA LDM OFFICE, NEAR	BANK OF INDIA	BANK SPONSORED	VACANT	NA	NA	
44	GUMLA	4301	07.01.1991	SEMI URBAN	LDM OFFICE,GUMLA	LDM OFFICE,BANK OF INDIA,PA	BANK OF INDIA	BANK	SHRI GAURI SHANKAR SHAHI	7992315562	SHAHJI62@GMAIL.COM	
45	KHUNTI	29801	41339	SEMI URBAN	LDM OFFICE	BASUNDHRA COMPLEX, 2ND FLOOR	BANK OF INDIA	DIRECTLY BY SPONSOR BANK	UTTAM KR CHAIL	9687598520	UTTAMCHAIL21@GMAIL.COM	9687598520
46	RANCHI (RATU)	8701	40793	URBAN	LDM OFFICE	C/O LDM OFFICE RANCHI	BANK OF INDIA	DIRECTLY BY SPONSOR BANK	BHARAT LAL THAKUR	9110082041	BHARATALBOI@GMAIL.COM	9110082041
47	LOHARDAGA	4401	43466	SEMI URBAN	LDM OFFICE	C/O LDM OFFICE LOHARDAGA	BANK OF INDIA	DIRECTLY BY SPONSOR BANK	VACANT	NA	NA	
48	SIMDEGA	10801	08/01/2013	SEMI URBAN	LDMO	LDMO SIMDEGA	BANK OF INDIA	SPONSER BANK	BILKON BARA	9661277944		

कार्यसूची सं	11
बैठक संख्या	93

एसएलबीसी के विभिन्न उप समितियों के कामकाज

पहले के एसएलबीसी की बैठकों में लिए गए निर्णय के संदर्भ में, एसएलबीसी के निम्नलिखित उप-समितियां कार्य कर रही हैं। उप-समितियों से संबंधित जानकारी नीचे दी गई है:

एस.एल.बी.सी की उप समितियां

SI No	उप समिति के नाम	उप समिति के पदधारी	उप समिति के अन्य सदस्य	संदर्भ	पिछली बैठक की तिथि
1.	कृषि तथा संबद्ध उप समिति	Department of Agriculture, Animal Husbandry GoJ (Chairman), NABARD (Co-Chair & Convener)	RBI,SLBC, BOI, SBI,PNB, BOB, Canara Bank, Indian Bank, JRGB, JSCB, HDFC Birsa Agriculture University, JHASCOLAMPH, Ram Krishna Mission, Divyayan and other' Members from Agri Depart ment, Gov. Director Horticulture, Fisheries etc.	1)कृषि तथा संबद्ध गतिविधियां, (केसीसी सहित) 2)नई परियोजना/ स्कीम (कृषि) 3) कृषि ऋण देने के लिए क्षमता का विकास	तारीख तय नहीं हुई है
2.	निर्यात संवर्धन	Principal Secretary, IFPI Govt. of Jharkhand (Chairman), SLBC (Co Chair and Convener)	BOI, RBI, NABARD, SBI, PNB, Canara Bank, Union Bank, Axis Bank, JRGB, UCO Bank, BOB, Indian, IPPB, Utkarsh Bank, HDFC.	1) निर्यात क्रेडिट के तहत ऋण देने की प्रगति की समीक्षा 2)हस्तकला /कृषि के निर्यात में सुधार के लिए सुझाव 3) निर्यात संवर्धन के लिए सक्षम कारकों का प्रोत्साहन	04 नवंबर 2025
3.	सुरक्षा	Chief Secretary/ Secretary (Home)(Chairman),ADG, CID (Co-Chair),	State Bank of India(Convener), SLBC,BOI , PNB, Canara Bank,JRGB,Central Bank of India, BOB, Union, Indian, IPPB, Utkarsh, HDFC.	1) बैंक के ट्रेजरी की सुरक्षा से संबंधित विभिन्न मुद्दों पर चर्चा 2) राज्य की कानून एवं व्यवस्था की स्थिति के बारे में चर्चा / नक्सल क्षेत्र में विशेष रूप से चर्चा 3) बैंक डकैती के मामलों में अंतिम रिपोर्ट 4) बैंक शाखाओं /करेंसी चेस्ट में पुलिस बल की तैनाती	21 अक्टूबर 2025
4.	सीडी अनुपात और एसीपी उप-समिति	Principal Secretary, IFPI Govt. of Jharkhand (Chairman), SLBC (Co Chair and Convener)	BOI, RBI, NABARD, SBI, PNB, Canara Bank, Union Bank, HDFC, Axis Bank, JRGB, UCO Bank, BOB, Indian, IPPB, Utkarsh Bank.	1) एसीपी की निगरानी उपलब्धि एवं अनुमानित सीडी अनुपात 2)खराब प्रदर्शन करने वाले जिलों के लिए विशेष रणनीति 3) एसीपी के तहत ऋण देने में वृद्धि के लिए कारकों को सक्षम करने का विकास	04 नवंबर 2025

5.	एसएलबीसी परिचालन समिति	Principal Secretary, IFPI. Govt. of Jharkhand (Chairman), SLBC (Co Chair and Convener),	1 Principal Secretary, IFPI. Govt. of Jharkhand (Chairman), SLBC (Co Chair and Convener), BOI, RBI, NABARD, SBI, PNB, Canara Bank, Union Bank, HDFC, Axis Bank, JRGB, UCO Bank, BOB, Indian, IPPB, Utkarsh Bank.	1) नवीनतम स्थिति और सरकार /बैंकों के पास लंबित मुद्दे 2) एसएलबीसी कामकाज में सुधार (बैंक / सरकार)	04 नवंबर 2025
6.	विधानमंडल और अन्य मुद्दे पर उप समिति	Principal Secretary, IFPI. Govt. of Jharkhand (Chairman), SLBC (Co Chair and Convener),	Principal Secretary, IFPI. Govt. of Jharkhand(Chairman), SLBC (Co Chair and Convener), BOI, RBI, NABARD, SBI, PNB, Canara Bank, Union Bank, Axis Bank, JRGB, UCO Bank, BOB, HDFC, Indian, IPPB, Utkarsh Bank.	विधानमंडल से संबंधित मुद्दों पर, राज्य में ऋण के माध्यम से विकास के लिए संशोधन और अन्य गतिविधियों के लिए राज्य सरकार एवं बैंकों से चर्चा	04 नवंबर 2025
7.	एमएसएमई और सरकार प्रायोजित योजनाओं पर उप-समिति	Secretary, Industries, Govt. of Jharkhand (Chairperson and Convener), Secretary, IFPI, Govt. of Jharkhand (Co-Chair),	Secretary, Industries, Govt. of Jharkhand (Chairperson and Convener), Secretary, IFPI, Govt. of Jharkhand (Co-Chair), Reserve Bank of India, KVIC, Bank of India, State Bank of India, Union Bank of India, Punjab National Bank, Canara Bank, Central Bank of India, ICICI Bank, HDFC, Axis Bank, Indian Bank, Bank of Baroda.	सरकार के तहत प्रायोजित योजनाओं में एमएसएमई वित्तपोषण और वित्तपोषण से संबंधित सभी मुद्दे,	04 नवंबर 2025
8	आवास वित्त पर उप-समिति	Secretary, Urban Development & Housing Department (Chairperson), SBI (Co Chair and Convener),	Secretary, Urban Development & Housing Department (Chairperson), SBI (Co Chair and Convener), SLBC, BOI, JRGB, Axis Bank, HDFC, Indian, PNB, Canara Bank, BOB, Union Bank, Secretary, Planning cum Finance Department (Co-Chair), Director, Directorates of Municipal Administration, Regional Representative, National Housing Bank.	आवास वित्त पोषण से संबंधित सभी मुद्दे (शहरी एवं ग्रामीण क्षेत्र)	तारीख तय नहीं हुई है
9	SHG-Bank Linkage एवं राष्ट्रीय ग्रामीण आजीविका मिशन पर उप-समिति	Secretary, Rural Development, GoJ – (Chairperson), SLBC(Co-Chair) NABARD, JSLPS(Convener),	Secretary, Rural Development, GoJ – (Chairperson), SLBC(Co-Chair) NABARD, JSLPS(Convener), Reserve Bank of India, IF & PI, Govt. of Jharkhand, NABARD, SLBC, All Banks	आजीविका संवर्धन रणनीतियों पर राज्य स्तर समर्थन- झारखंड	11 नवंबर 2025
10	RSETIs पर उप-समिति	Secretary, Rural Development Department, Govt. of Jharkhand- (Chairperson), SLBC (Co-Chair) Reserve Bank of India, JSLPS (Convener)	Secretary, Rural Development Department, Govt. of Jharkhand- (Chairperson), SLBC (Co-Chair) Reserve Bank of India, JSLPS (Convener) IF & PI, Govt. of Jharkhand, NABARD, SLBC, Bank of India, State Bank of India, Punjab National Bank, Canara Bank, All Directors of RSETI	RSETI में प्रशिक्षण एवं उसके उपरांत बैंकों से Credit Linkage से सम्बन्धित मुद्दे	11 नवंबर 2025

11	NPA पर उप समिति	Principal Secretary, IFPI. Govt. of Jharkhand (Chairman), SLBC (Co-Chair & Convener)	Principal Secretary, IFPI. Govt. of Jharkhand (Chairman), SLBC (Co-Chair & Convener), Reserve Bank of India, State Bank of India, Bank of India, JRGB, BOB, Union Bank, Canara Bank, PNB, Indian Bank, ICICI Bank, HDFC, Utkarsh	राज्य में NPA एवं recovery की स्थिति; DRT, Certificate एवं SARFAESI cases	04 नवंबर 2025
12	Sub Committee on Opening of Banking Outlets	Principal Secretary, IFPI. Govt. of Jharkhand (Chairman), SLBC (Co-Chair & Convener)	Principal Secretary, IFPI. Govt. of Jharkhand (Chairman), SLBC (Co-Chair & Convener) Reserve Bank of India, State Bank of India, Bank of India, JRGB, BOB, Union Bank, Canara Bank, PNB, Indian Bank, ICICI Bank, HDFC, Utkarsh	Uncovered Areas को Cover करने के लिए DFS तथा RBI द्वारा लगातार निर्देश दिए जा रहे हैं। इस कार्य में तीव्रता लाने के लिए	03 नवंबर 2025
13	SLBC Sub-Committee meeting on Financial Inclusion & Digital Payment System	Secretary, Institutional Finance, GOJ Convenor-SLBC	i) Reserve Bank of India ii) SLBC iii) NABARD iv) Institutional Finance, GoJ v) Department of Information Technology, Government of Jharkhand vi) Jharkhand State Livelihood Promotion Society vii) National Payment Corporation of India viii) Swadhaar Fin Access ix) State Heads of Public Sector Banks- a) State Bank of India b) Bank of India c) Bank of Baroda d) Canara Bank e) Indian Bank f) Punjab National Bank g) Union Bank of India x) State Head of Regional Rural Bank- Jharkhand Rajya Gramin Bank xi) State Head of Private Bank- a) Axis Bank b) Bandhan Bank c) HDFC Bank xii) State Head of Small Finance Bank- a) Jana Small Finance Bank b) Utkarsh Small Finance Bank c) Ujjivan Small Finance Bank d) ESAF Small Finance Bank xiii) State Head of Payment Banks- a) IPPB b) Airtel Payment Bank c) Paytm Payment Bank xiv) LDMs- All 24 Districts	दिनांक 26 सितम्बर 2021 को आयोजित विशेष एसएलबीसी की बैठक में उप गवर्नर, भारतीय रिजर्व बैंक द्वारा वित्तीय समावेशन की मासिक बैठक आयोजित कर विभिन्न पहलुओं पर परिचर्चा करने की बात कही। इस संबंध में सितम्बर माह की बैठक आयोजित की जा चुकी है।	03 नवंबर 2025

कार्यसूची सं.	12
बैठक सं.	93

विविध कार्यसूची

1. मानव संसाधन विकास मंत्रालय, भारत सरकार के पत्रांक 17-10/2018-CSIS दिनांक 10.01.2019 के निर्देशानुसार राज्य के मुख्य सचिव ने एसएलबीसी को सभी बैंकों से विद्या लक्ष्मी पोर्टल पर लंबित शिक्षा ऋण आवेदनों की जानकारी मांगने का निर्देश दिया था। इस जानकारी के अनुसार, राज्य में 1,366 आवेदन लंबित हैं, जिनमें से 757 आवेदन स्टेट बैंक ऑफ इंडिया के पास लंबित हैं। यह स्थिति चिंताजनक है, क्योंकि इससे पता चलता है कि बैंक इस दिशा में पूर्ण रूप से प्रयास नहीं कर रहे हैं। इसके अलावा, बैंकों द्वारा वापिस किए गए आवेदनों की संख्या में वृद्धि होना भी चिंता का विषय है। सभी बैंकों को इस दिशा में आवश्यक ध्यान देने की आवश्यकता है। विद्या लक्ष्मी पोर्टल के माध्यम से शिक्षा ऋण आवेदनों की प्रक्रिया को सरल बनाने के लिए केंद्र सरकार ने कई कदम उठाए हैं। इस पोर्टल पर आवेदन करने के लिए छात्रों को अपने आवश्यक दस्तावेजों के साथ ऑनलाइन आवेदन करना होता है।

No. of Applications Received through Vidhya Laxmi portal	No of Applications Sanctioned	No of A/c's where subsidy claimed	No of Applications Rejected	No of Applications pending at Branches
30,200	22,963	7,480	5,545	1366

(विस्तृत रिपोर्ट पेज संख्या 122 में संलग्न है।)

(Action: सभी बैंक)

2. गुरुजी स्टूडेंट क्रेडिट कार्ड योजना (GSCC) – झारखण्ड सरकार की गुरुजी स्टूडेंट क्रेडिट कार्ड योजना (GSCC) को लागू करने का निर्णय 1 अगस्त, 2023 को उच्च एवं तकनीकी शिक्षा विभाग के एक संकल्प के तहत लिया गया था। इस योजना की विस्तृत मार्गदर्शिका को आधिकारिक तौर पर 25 अक्टूबर, 2023 को झारखण्ड गजट (असाधारण अंक), संख्या 627 में प्रकाशित किया गया, जो इसके कानूनी और औपचारिक क्रियान्वयन का आधार बना।

झारखण्ड सरकार की गुरुजी स्टूडेंट क्रेडिट कार्ड योजना (GSCC) का मुख्य उद्देश्य राज्य के उन छात्रों को उच्च शिक्षा प्राप्त करने में वित्तीय सहायता देना है, जिन्होंने 10वीं/12वीं कक्षा उत्तीर्ण की है, लेकिन आर्थिक तंगी के कारण आगे नहीं पढ़ पाते हैं। यह योजना इंजीनियरिंग, मेडिकल, लॉ, रिसर्च, IITs और IIMs जैसे प्रतिष्ठित संस्थानों में शिक्षा प्राप्त करने के लिए सुविधा प्रदान करेगी।

इस योजना के तहत छात्रों को बैंकों के माध्यम से अधिकतम ₹15 लाख तक का शिक्षा ऋण उपलब्ध कराया जाएगा, जिस पर छात्रों को केवल 4% प्रति वर्ष की साधारण ब्याज दर से ही भुगतान करना होगा, जबकि शेष ब्याज का भार राज्य सरकार वहन करेगी। सबसे महत्वपूर्ण बात यह है कि ऋण के लिए छात्रों से किसी भी प्रकार की संपार्श्विक सुरक्षा (Collateral Security) नहीं ली जाएगी, क्योंकि राज्य सरकार बैंकों को 100% गारंटी कवर प्रदान करती है। ऋण की राशि का उपयोग ट्यूशन और हॉस्टल फीस जैसे संस्थानिक खर्चों के लिए सीधे संस्थान के खाते में किया जाएगा, जबकि रहने-सहने के खर्चों के लिए अधिकतम 30% राशि सीधे छात्र के खाते में जमा की जाएगी। ऋण वापसी की अधिकतम अवधि 15 वर्ष तक होगी, जिसमें पाठ्यक्रम समाप्त होने के बाद छात्रों को पुनर्भुगतान शुरू करने से पहले एक वर्ष का मोरेटोरियम भी मिलेगा।

यह योजना वित्तीय वर्ष 2023-24 से लागू की गई है और इसके क्रियान्वयन हेतु HDFC Bank को कॉर्पस बैंक के रूप में चुना गया है।

(विस्तृत रिपोर्ट पेज संख्या 123-124 में संलग्न है।)

3. District Level Implementation Committees (DLIC) under Targeted Financial Inclusion Intervention Programme (TFIIP) in Aspirational Districts: भारत सरकार, वित्त मंत्रालय, वित्तीय सेवाएँ विभाग के पत्रांक संख्या F. No. 6/4/2021-FI(C-3004796681), दिनांक 10.02.2021 के द्वारा देश के 112 जिलों में वित्तीय समावेशन के विभिन्न योजनाओं को बैंकों के माध्यम से सरकार द्वारा निर्धारित मुख्य निष्पादन संकेतक (Key Performance Indicators) के लक्ष्य को प्राप्त करना है। इस योजना में झारखण्ड राज्य के उन्नीस जिले को शामिल किया गया है। अद्यतन जानकारी (30.06.2025) के अनुसार मुख्य निष्पादन संकेतक (Key Performance Indicators) की प्रगति प्रतिवेदन नीचे दर्शाये गए हैं:-

STATUS OF KEY PERFORMANCE INDICATORS FOR 19 ASPIRATIONAL DISTRICT IN JHARKHAND UNDER TFIIP - 30.09.2025											
SL. NO.	NAME OF LEAD BANK	BENCHMARK FOR ASPIRATIONAL DISTRICT		CASA ACCOUNT PER LAKH POPULATION		PMJJBY ENROLLMENT PER LAKH POPULATION		PMSBY ENROLLMENT PER LAKH POPULATION		APY ENROLLMENT PER LAKH POPULATION	
		TARGET		VISAKHAPATNAM (AP)		ADILABAD(TELENGANA)		MAHASAMUND (CHHATISGARH)		FATEHPUR (UTTAR PRADESH)	
				129755		9772		30303		2886	
		DISTRICT	POPULATION (IN LAKH)	ACHIEVEMENT	% ACHIEV	PMJJBY ENROLMENTS	% ACHIEV	PMSBY ENROLMENTS	% ACHIEV	APY ENROLMENTS	% ACHIEV
1	BANK OF INDIA	BOKARO	20.62	126,509	97%	21,696	222%	42,107	139%	5,541	192%
2		CHATRA	10.43	120,465	93%	31,069	318%	47,573	157%	7,216	250%
3		EAST SINGHBHUM	22.94	152,703	118%	21,731	222%	44,147	146%	6,738	233%
4		GIRIDIH	24.45	125,863	97%	22,178	227%	38,870	128%	5,695	197%
5		GUMLA	10.25	112,757	87%	24,648	252%	46,036	152%	7,455	258%
6		HAZARIBAGH	17.34	152,247	117%	28,956	296%	52,328	173%	6,547	227%
7		KHUNTI	5.32	104,270	80%	20,979	215%	37,885	125%	8,275	287%
8		LOHARDAGA	4.62	174,546	135%	27,899	285%	54,955	181%	7,561	262%
9		RAMGARH	9.49	132,162	102%	21,908	224%	48,082	159%	5,917	205%
10		RANCHI	29.14	180,733	139%	24,557	251%	49,964	165%	8,494	294%
11		SIMDEGA	6.00	108,551	84%	23,459	240%	47,772	158%	5,565	193%
12		WEST SINGHBHUM	15.02	122,946	95%	23,045	236%	40,660	134%	6,365	221%
TOTAL			175.64	134,479	104%	24,344	249%	45,865	151%	6,781	235%
13	INDIAN BANK	DUMKA	13.21	125,180	96%	31,630	324%	58,217	192%	9,269	321%
14		GODDA	13.14	120,815	93%	30,446	312%	56,217	186%	11,104	385%
TOTAL			26.35	122,998	95%	31,038	318%	57,217	189%	10,187	353%
15	STATE BANK OF INDIA	GARHWA	13.23	132,670	102%	25,717	263%	38,326	126%	7,421	257%
16		LATEHAR	7.27	137,407	106%	27,790	284%	51,103	169%	8,225	285%
17		PAKUR	9.00	123,203	95%	30,135	308%	55,320	183%	11,433	396%
18		PALAMAU	19.40	141,091	109%	24,336	249%	45,062	149%	7,728	268%
19	SAHIBGANJ	11.51	126,766	98%	29,616	303%	52,112	172%	10,652	369%	
TOTAL			60.41	132,227	102%	27,519	282%	48,385	160%	9,092	315%
GRAND TOTAL			262.39	137,189	106%	22,160	227%	44,517	147%	7,491	260%

4. मॉडल लैंड लीज़िंग एक्ट, 2016 को झारखंड में लागू करना- भारतीय रिजर्व बैंक के द्वारा मॉडल लैंड लीज़िंग एक्ट, 2016 को झारखंड में लागू करने हेतु राज्य सरकार को सूचित किया गया। लैंड लीज़िंग एक्ट की प्रमुख विशेषताएँ निम्न हैं-

- कृषि दक्षता, इक्विटी और बिजली में कमी को बढ़ावा देने के लिए भूमि पट्टे को वैध बनाना। यह कृषि में बहुत आवश्यक उत्पादकता सुधार के साथ-साथ लोगों की व्यावसायिक गतिशीलता और तेजी से ग्रामीण परिवर्तन में भी मदद करेगा।
- भूमि सुधार के लिए यह बहुत महत्वपूर्ण कदम है जिसके माध्यम से जमींदारों के साथ-साथ पट्टा धारक की जरूरतों का भी ध्यान रखा गया है।
- इस अधिनियम के माध्यम से, जमींदार कानूनी रूप से कृषि और संबद्ध गतिविधियों के लिए आपसी सहमति से भूमि को पट्टे पर दे सकता है। इस अधिनियम में इस बात का ध्यान रखा गया है कि किसी भी परिस्थिति में भूमि पर पट्टाधारकों का दावा मान्य नहीं होगा।
- पट्टाधारक संस्थागत ऋण, बीमा और आपदा राहत प्राप्त कर सकता है ताकि वह कृषि में अधिक से अधिक निवेश कर सके।
- कुछ राज्यों के कानूनों के अनुसार, किरायेदारी की समाप्ति के बाद भी भूमि के किसी भी न्यूनतम क्षेत्र को किरायेदार के पास छोड़े जाने की आवश्यकता के बिना, सहमति लीज अवधि के बाद भूमि को स्वचालित रूप से फिर से शुरू करने की अनुमति दें।
- काश्तकारों को भूमि सुधार में निवेश करने के लिए प्रोत्साहित करना और उन्हें किरायेदारी की समाप्ति के समय निवेश के अप्रयुक्त मूल्य को वापस पाने का अधिकार देना।

➤ जमींदार और पट्टाधारक के बीच विवाद को सुलझाने के लिए सिविल कोर्ट में "विशेष भूमि न्यायाधिकरण" का प्रावधान किया गया है।

अन्य राज्यों की भांति झारखंड में भी इस विषय पर राज्य सरकार को उपयुक्त कदम उठाने चाहिए।

5. Svamitva योजना: माननीय प्रधानमंत्री के आह्वान पर ग्रामीण क्षेत्रों में बसे हुए भूमि के सीमांकन को सक्षम करने के उद्देश्य से पूरे भारत वर्ष में स्वामित्व योजना की शुरुवात की गयी। वित्तीय सेवाएं विभाग द्वारा दिनांक 01 नवम्बर 2021 को प्रेषित पत्र के आलोक में बताया गया कि राज्य स्तरीय बैंकर्स समिति को राज्य के साथ समन्वय स्थापित कर ग्रामीण क्षेत्रों में आवासीय संपत्ति को वित्तीय संपत्ति के रूप में उपयोग कर वित्तीय स्थिरता लानी है। ग्रामीण आबादी में आवासीय संपत्तियों को संपार्श्विक के रूप में लाभ उठाकर आर्थिक क्षमता को अनलॉक करने उद्देश्य से पंचायती राज मंत्रालय ने कई सुझाव दिए हैं, बैंकों को एसएलबीसी की बैठक में इस विषय पर परिचर्चा करनी चाहिए। इस संबंध में राज्य सरकार के राजस्व, निबंधन एवं भूमि सुधार विभाग द्वारा दिनांक 16.12.2021 को एसएलबीसी के साथ बैठक कर उक्त योजना के अंतर्गत प्रॉपर्टि कार्ड से संबन्धित विषय पर परिचर्चा की गयी।

बैठक में निम्न विंदुओं पर परिचर्चा की गयी-

1. स्वामित्व योजना के तहत वितरित किए जाने वाले Property Card Format की वैधता।
2. झारखंड राज्य में लागू CNT Act, SPT Act एवं अन्य के अंतर्गत Property Card की कानूनी वैधता।
3. Property Card के आधार पर बैंको से ऋण लेने में एसएलबीसी की सहमति।
4. Bihar Tenant Holding (Maintenance of Record) Rule-1976 के नियम संख्या-37 के आलोक में खाता पुस्तिका का विवरण।

हालांकि यह योजना झारखंड राज्य में क्रियान्वयन हेतु लंबित है एवं झारखंड सरकार द्वारा दिनांक 11.03.2022 को विधानसभा स्पष्टीकरण दिया गया कि वर्तमान में यह योजना होल्ड है।

6. PMFME Scheme {प्रधानमंत्री सूक्ष्म खाद्य उद्योग उन्नयन योजना (पीएमएफएमई)}- आत्मनिर्भर भारत अभियान के अंतर्गत पीएमएफएमई योजना की शुरुवात की गई, प्रधानमंत्री सूक्ष्म खाद्य उद्योग उन्नयन योजना (पीएमएफएमई) एक केंद्र प्रायोजित योजना है जिसका उद्देश्य खाद्य प्रसंस्करण उद्योग के असंगठित खंड में मौजूदा व्यक्तिगत सूक्ष्म उद्यमों की प्रतिस्पर्धात्मकता को बढ़ाना, क्षेत्र के औपचारिकता को बढ़ावा देना और किसान उत्पादक संगठनों, स्वयं सहायता समूहों और उत्पादकों को उनकी पूरी मूल्य श्रृंखला के साथ सहकारी समितियों को सहायता प्रदान करना है। वर्ष 2020-21 से 2024-25 तक पांच वर्षों की अवधि में 10,000 करोड़ रुपये के परिव्यय के साथ इस योजना में मौजूदा सूक्ष्म खाद्य प्रसंस्करण उद्यमों के उन्नयन के लिए वित्तीय, तकनीकी और व्यावसायिक सहायता प्रदान करने के लिए 2,00,000 सूक्ष्म खाद्य प्रसंस्करण इकाइयों को सीधे सहायता देने की परिकल्पना की गई है।

वर्तमान में राज्य की उपलब्धि नगण्य है। इस संबंध में खाद्य प्रसंस्करण मंत्रालय द्वारा निम्न जानकारियाँ प्रदान की गयी हैं साथ ही कुछ महत्वपूर्ण सुझाव दिये गए हैं।

- क) योजना के दिशा-निर्देशों को दोहराते हुए जमीनी स्तर पर सुग्राहीकरण करना क्योंकि शाखा स्तर के बैंकर योजना के बारे में पूरी तरह से अवगत नहीं हैं।
- ख) बड़ी संख्या में शाखाएं कई दिनों से पोर्टल में लॉग इन भी नहीं कर रही हैं, जिससे प्रसंस्करण में देरी हो रही है। महत्वपूर्ण आवेदन 02 महीने से अधिक समय से लंबित है।
- ग) शाखाएं यह दलील देती हैं कि यदि आवेदक ने पहले किसी अन्य सब्सिडी लिंकड योजना के तहत ऋण प्राप्त किया है तो यह योजना लागू नहीं होगी। -योजना नई और परस्पर अनन्य है। एक लाभार्थी सब्सिडी के लिए पात्र है, भले ही उसने नए उद्यमों के लिए सरकार की विभिन्न सब्सिडी लिंकड योजनाओं (खाद्य प्रसंस्करण के अलावा) के तहत सब्सिडी का लाभ उठाया हो। मौजूदा उद्यमों के लिए जब परियोजना चालू है और खाता चल रहा है, विस्तार के लिए नया ऋण दिया जा सकता है।
- घ) शाखा स्तर का कहना है कि योजना बैंक द्वारा अनुमोदित नहीं है-सार्वजनिक क्षेत्र के सभी बैंकों ने योजना दिशानिर्देश जारी करने की पुष्टि की है और मंत्रालय ने वित्तपोषण के लिए समझौता ज्ञापन में प्रवेश किया है।
- ङ) आवेदन शाखा के सेवा क्षेत्र से बाहर है-आरबीआई के दिशानिर्देशों के अनुसार, कोई सर्विस एरिया का दृष्टिकोण नहीं है क्योंकि यह लंबे समय से दूर है। हालांकि, बैंक प्रबंधनीय दूरी-अधिकतम 10-15 किमी के भीतर आवेदनों पर विचार कर सकते हैं।
- च) कभी-कभी, आवश्यकता आधारित कार्यशील पूंजी सीमाओं पर विचार नहीं किया जाता है।

- छ) नई इकाइयों से भी, शाखाएं अनंतिम बैलेंस शीट, प्रदूषण नियंत्रण प्रमाणपत्र, अग्निशमन विभाग की मंजूरी और एफएसएसएआई संख्या पूछ रही हैं। (ये कार्यान्वयन चरण में आवश्यक हैं)
- ज) छोटे हितग्राहियों से भी स्वीकृत साइट प्लान।
- झ) बैंक संतोषजनक सिबिल स्कोर स्वीकार करने के लिए दिशानिर्देश जारी कर सकते हैं- 650 से ऊपर हो सकता है
- ञ) किसान क्रेडिट कार्ड प्राप्त करने वाले किसानों को PMFME योजना के तहत ऋण लेने से पहले खाता बंद करने के लिए कहा जा रहा है। PMFME परियोजना किसान के बहुत छोटे क्षेत्र में स्थापित है। खेती और प्रसंस्करण अलग-अलग व्यवसाय हैं, ये साथ-साथ जारी रह सकते हैं।
- ट) पीएमएफएमई योजना के तहत प्रगति बीएलबीसी / डीएलसीसी / एसएलबीसी बैठकों में एक महत्वपूर्ण एजेंडा आइटम होना चाहिए और समय-समय पर समीक्षा की जानी चाहिए, विशेष रूप से ज्यादा समय से लंबित और अस्वीकृति के कारण।

6. PM VISHWAKARMA Scheme {प्रधानमंत्री विश्वकर्मा योजना} – प्रधानमंत्री विश्वकर्मा योजना, 17 सितंबर, 2023 को प्रधानमंत्री के द्वारा शुरू की गई है। एक केंद्र प्रायोजित योजना है जिसका उद्देश्य अपने हाथों और उपकरणों से काम करने वाले कारीगरों और शिल्पकारों को शुरू से अंत तक सहायता प्रदान करना है। इस योजना में 18 व्यवसायों में लगे कारीगरों और शिल्पकारों को शामिल किया गया है, जैसे

- (i) बढई (सुथार/बधई); (ii) नाव निर्माता; (iii) कवचधारी; (iv) लोहार (लोहार); (v) हथौड़ा और टूल किट निर्माता; (vi) ताला बनाने वाला; (vii) गोल्डस्मिथ (सोनार); (viii) कुम्हार (कुम्हार); (ix) मूर्तिकार (मूर्तिकार, पत्थर तराशने वाला), पत्थर तोड़ने वाला; (x) मोची (चार्मकार)/जूता कारीगर/जूते कारीगर; (xi) मेसन (राजमिस्त्री); (xii) टोकरी/चटाई/झाड़ू निर्माता/कॉयर बुनकर; (xiii) गुड़िया और खिलौना निर्माता (पारंपरिक); (xiv) नाई (नाई); (xv) माला बनाने वाला (मालाकार); (xvi) धोबी (धोबी); (xvii) दर्जी (दारजी); और (xviii) मछली पकड़ने का जाल निर्माता।

यह योजना कारीगरों और शिल्पकारों को निम्नलिखित लाभ प्रदान करने की परिकल्पना करती है:

- कौशल उन्नयन: 5-7 दिनों का बुनियादी प्रशिक्षण और 15 दिनों या उससे अधिक का उन्नत प्रशिक्षण एवं प्रशिक्षण के दौरान 500 रुपये प्रतिदिन का वृत्तिका।
- टूलकिट प्रोत्साहन: बुनियादी कौशल प्रशिक्षण की शुरुआत में ई-वाउचर के रूप में 15,000 रुपये तक का टूलकिट प्रोत्साहन।
- ऋण सहायता: 5% निर्धारित रियायती ब्याज दर पर क्रमशः 18 महीने और 30 महीने की अवधि के साथ 1 लाख रुपये और 2 लाख रुपये की दो किश्तों में 3 लाख रुपये तक के संपार्श्विक मुक्त 'उद्यम विकास ऋण'। जिन लाभार्थियों ने बुनियादी प्रशिक्षण पूरा कर लिया है, वे 1 लाख रुपये तक की क्रेडिट सहायता की पहली किश्त का लाभ उठाने के पात्र होंगे। दूसरी ऋण किश्त उन लाभार्थियों के लिए उपलब्ध होगी जिन्होंने पहली किश्त का लाभ उठाया है और एक मानक ऋण खाता बनाए रखा है और अपने व्यवसाय में डिजिटल लेनदेन को अपनाया है या उन्नत प्रशिक्षण प्राप्त किया है।
- डिजिटल लेनदेन के लिए प्रोत्साहन: प्रत्येक डिजिटल भुगतान या रसीद के लिए प्रति डिजिटल लेनदेन 1 रुपये की राशि, अधिकतम 100 लेनदेन मासिक तक लाभार्थी के खाते में जमा की जाएगी।
- विपणन समर्थन: कारीगरों और शिल्पकारों को गुणवत्ता प्रमाणन, ब्रांडिंग, GEM जैसे ई-कॉमर्स प्लेटफार्मों पर ऑनबोर्डिंग, विज्ञापन, प्रचार और मूल्य श्रृंखला से जुड़ाव में सुधार के लिए अन्य विपणन सहायता प्रदान की जाएगी। लाभार्थियों का नामांकन पीएम विश्वकर्मा पोर्टल पर आधार-आधारित बायोमेट्रिक प्रमाणीकरण के साथ सामान्य सेवा केंद्रों के माध्यम से किया जाएगा। लाभार्थियों के नामांकन के बाद तीन-चरणीय सत्यापन किया जाएगा जिसमें
 - (i) ग्राम पंचायत/यूएलबी स्तर पर सत्यापन
 - (ii) जिला कार्यान्वयन समिति द्वारा जांच और सिफारिश
 - (iii) स्क्रीनिंग समिति द्वारा अनुमोदन शामिल होगा।

(विस्तृत रिपोर्ट पेज संख्या 120 एवं 121 में संलग्न है।)

STATE LEVEL BANKERS' COMMITTEE - JHARKHAND

CONVENOR - BANK OF INDIA

BANK WISE PM VISHWAKARMA REPORTING AS ON 30.09.2025

Nos in Actual & Amt In Lakhs

SL NO	BANK NAME	TOTAL APPLICATION	SANCTIONED	SANCTION AMT	PENDING FOR SANCTION	DISBURSED	DISBURSED AMT	DISBURSEMENT PENDING	REJECTED
1	AXIS BANK	22	0	0.00	17	0	0.00	0	5
2	BANDHAN BANK	5	0	0.00	1	0	0.00	0	4
3	BANK OF BARODA	928	245	201.90	55	218	178.65	27	628
4	BANK OF INDIA	2700	512	424.71	84	426	322.94	86	2104
5	BANK OF MAHARASHTRA	30	18	17.50	0	12	11.50	6	12
6	CANARA BANK	418	110	97.94	12	94	78.35	16	296
7	CENTRAL BANK OF INDIA	534	96	87.60	44	62	59.30	34	394
8	ESAF SMALL FINANCE BANK LIMITED	4	0	0.00	4	0	0.00	0	0
9	HDFC BANK LTD	74	0	0.00	42	0	0.00	0	32
10	ICICI BANK LTD	10	0	0.00	4	0	0.00	0	6
11	IDBI BANK LTD	77	9	9.00	2	9	9.00	0	66
12	IDFC FIRST BANK LTD.	1	0	0.00	1	0	0.00	0	0
13	INDIAN BANK	1065	294	250.64	11	225	191.41	69	760
14	INDIAN OVERSEAS BANK	63	23	16.20	5	21	14.70	2	35
15	INDUSIND BANK LIMITED	42	0	0.00	42	0	0.00	0	0
16	JHARKHAND RAJYA GRAMIN BANK	1133	96	89.00	29	71	64.35	25	1008
17	KARNATAKA BANK	2	1	1.00	1	0	0.00	1	0
18	KARUR VYSYA BANK	2	0	0.00	1	0	0.00	0	1
19	KOTAK MAHINDRA BANK	7	1	1.00	5	1	1.00	0	1
20	PUNJAB AND SIND BANK	21	18	15.19	0	18	15.19	0	3
21	PUNJAB NATIONAL BANK	1092	330	300.64	8	294	268.24	36	754
22	STATE BANK OF INDIA	7897	3317	2024.09	130	3099	1707.39	218	4450
23	THE FEDERAL BANK LTD	3	0	0.00	1	0	0.00	0	2
24	UCO BANK	235	83	50.95	24	51	28.30	32	128
25	UJJIVAN SMALL FINANCE BANK LIMITED	2	0	0.00	2	0	0.00	0	0
26	UNION BANK OF INDIA	545	214	182.60	41	155	121.09	59	290
27	UTKARSH SMALL FINANCE BANK LIMITED	6	0	0.00	6	0	0.00	0	0
28	OTHER BANKS	9	0	0.00	8	0	0.00	0	1
	TOTAL	16927	5367	3769.96	580	4756	3071.41	611	10980

SOURCE: PM VISHWAKARMA PORTAL

REJECTION REASONS			
SL NO	COMMON REASONS	FREQUENCY	IN %
1	Already NPA	1307	12%
2	Applicant is not complying with the guidelines of the PM Vishwakarma Scheme	2324	21%
3	Artisan denied taking loan	2603	24%
4	Artisan not reachable to process his/her loan	2917	27%
5	Artisans changed his/her profession	478	4%
6	Current workplace is not in the same city as the selected bank.	746	7%
7	Purpose in the Application form is not the same as the proposed utilization	605	6%
	TOTAL	10980	100%

STATE LEVEL BANKERS' COMMITTEE - JHARKHAND

CONVENOR - BANK OF INDIA

DISTRICT WISE PM VISHWAKARMA REPORTING AS ON 30.09.2025

Nos in Actual & Amt In Lakhs

SL NO	BANK NAME	TOTAL APPLICATION	SANCTIONED	SANCTION AMT	PENDING FOR SANCTION	DISBURSED	DISBURSED AMT	DISBURSEMENT PENDING	REJECTED
1	BOKARO	376	90	59.70	12	86	57.20	4	274
2	CHATRA	304	166	127.80	15	139	106.80	27	123
3	DEOGHAR	5347	1944	1306.24	166	1784	982.94	160	3237
4	DHANBAD	359	101	83.49	6	91	73.90	10	252
5	DUMKA	1724	333	228.99	57	301	191.55	32	1334
6	EAST SINGHBUM	1107	320	250.26	51	281	218.28	39	736
7	GARHWA	297	133	90.47	21	106	73.18	27	143
8	GIRIDIH	847	187	139.25	24	148	104.08	39	636
9	GODDA	485	244	141.40	9	226	129.45	18	232
10	GUMLA	339	33	21.50	25	30	18.74	3	281
11	HAZARIBAGH	613	240	155.66	31	208	134.26	32	342
12	JAMTARA	1304	318	196.40	10	284	169.39	34	976
13	KHUNTI	0	0	0.00	0	0	0.00	0	0
14	KODERMA	86	18	12.35	1	16	11.25	2	67
15	LATEHAR	356	179	102.87	6	152	85.91	27	171
16	LOHARDAGA	126	52	45.00	9	24	20.00	28	65
17	PAKUR	86	15	8.40	1	15	7.90	0	70
18	PALAMU	741	271	193.26	58	237	168.26	34	412
19	RAMGARH	629	273	231.88	36	245	208.48	28	320
20	RANCHI	44	19	12.50	4	17	11.00	2	21
21	SAHEBGANJ	221	33	19.80	6	31	17.80	2	182
22	SARAIKELA KHARSAWAN	930	184	159.30	22	163	142.15	21	724
23	SIMDEGA	24	10	6.50	2	8	5.50	2	12
24	WEST SINGHBHUM	582	204	176.95	8	164	133.40	40	370
TOTAL		16927	5367	3769.97	580	4756	3071.42	611	10980

SOURCE: PM VISHWAKARMA PORTAL

REJECTION REASONS			
SL NO	COMMON REASONS	FREQUENCY	IN %
1	Already NPA	1307	12%
2	Applicant is not complying with the guidelines of the PM Vishwakarma Scheme	2324	21%
3	Artisan denied taking loan	2603	24%
4	Artisan not reachable to process his/her loan	2917	27%
5	Artisans changed his/her profession	478	4%
6	Current workplace is not in the same city as the selected bank.	746	7%
7	Purpose in the Application form is not the same as the proposed utilization	605	6%
TOTAL		10980	100%

STATE LEVEL BANKERS' COMMITTEE, JHARKHAND

CONVENOR: BANK OF INDIA

District wise Status of Education Loan Applications in Vidya Lakshmi Portal, report as on 30.09.2025 (Since inception of the scheme)

Sl. No.	Name of Banks	No. of Applications received through Vidya Lakshmi Portal	No. of Applications Sanctioned	Sanctioned Amount (Amt. in Lac)	Subsidy Claimed		Subsidy Received		No. of applications rejected	No. of Applications pending at branches
					No. of Accounts	Amount (Amt. in Lac)	No. of Accounts	Amount (Amt. in Lac)		
1	STATE BANK OF INDIA	3823	1274	14906.59	0	0.00	0	0.00	1792	757
2	BANK OF INDIA	9351	8471	32097.54	3728	3615.18	2459	3133.13	438	245
3	INDIAN BANK	1391	712	5163.00	477	414.00	386	246.00	609	19
4	CENTRAL BANK OF INDIA	1789	1169	8274.71	402	260.00	375	223.00	620	26
5	PUNJAB NATIONAL BANK	2714	2347	11620.00	1788	1788.00	1735	1735.00	367	0
6	CANARA BANK	2493	1961	18869.00	0	0.00	0	0.00	379	153
7	UNION BANK OF INDIA	3714	3714	31015.38	553	5600.51	0	0.00	0	0
8	UCO BANK	2147	1709	6834.00	412	225.00	0	0.00	424	8
9	BANK OF BARODA	1394	876	4451.98	0	0.00	0	0.00	339	82
10	INDIAN OVERSEAS BANK	204	198	432.00	84	61.00	84	61.00	6	0
11	PUNJAB & SIND BANK	175	175	805.56	0	0.00	0	0.00	0	0
12	BANK OF MAHARASTRA	399	295	1577.00	36	7.00	0	0.00	102	1
13	IDBI BANK	134	61	428.00	0	0.00	0	0.00	66	7
14	IDFC FIRST BANK	0	0	0.00	0	0.00	0	0.00	0	0
15	FEDERAL BANK	0	0	0.00	0	0.00	0	0.00	0	0
16	HDFC BANK	441	0	0.00	0	0.00	0	0.00	388	53
17	ICICI BANK	30	0	0.00	0	0.00	0	0.00	15	15
18	KARNATAKA BANK	1	1	750.00	0	0.00	0	0.00	0	0
19	AXIS BANK	0	0	0.00	0	0.00	0	0.00	0	0
20	INDUSIND BANK	0	0	0.00	0	0.00	0	0.00	0	0
21	JAMMU & KASHMIR BANK	0	0	0.00	0	0.00	0	0.00	0	0
22	YES BANK	0	0	0.00	0	0.00	0	0.00	0	0
23	KOTAK MAHINDRA BANK	0	0	0.00	0	0.00	0	0.00	0	0
24	SOUTH INDIAN BANK	0	0	0.00	0	0.00	0	0.00	0	0
25	DBS BANK	0	0	0.00	0	0.00	0	0.00	0	0
26	KARUR VYSYA BANK	0	0	0.00	0	0.00	0	0.00	0	0
27	BANDHAN BANK	0	0	0.00	0	0.00	0	0.00	0	0
28	JHARKHAND RAJYA GRAMIN BANK	0	0	0.00	0	0.00	0	0.00	0	0
29	DHANBAD CENTRAL COOPERATIVE BANK	0	0	0.00	0	0.00	0	0.00	0	0
30	JHARKHAND STATE COOPERATIVE BANK	0	0	0.00	0	0.00	0	0.00	0	0
31	ESAF BANK	0	0	0.00	0	0.00	0	0.00	0	0
32	UJJIVAN SMALL FINANCE BANK	0	0	0.00	0	0.00	0	0.00	0	0
33	UTAKARSH SMALL FINANCE BANK	0	0	0.00	0	0.00	0	0.00	0	0
34	RBL BANK	0	0	0.00	0	0.00	0	0.00	0	0
35	CITY UNION BANK	0	0	0.00	0	0.00	0	0.00	0	0
36	JANA SMALL FINANCE BANK	0	0	0.00	0	0.00	0	0.00	0	0
TOTAL		30200	22963	137225	7480	11971	5039	5398	5545	1366

SOURCE: BANKS

STATE LEVEL BANKERS' COMMITTEE

CONVENOR: BANK OF INDIA

BANK WISE GURUJI CREDIT CARD SANCTION REPORT 2025-26

Nos in Actual & Amt in Lakhs

SL. NO.	BANK NAME	SUBMITTED	APPROVED	PENDING	REJECTED	SANCTIONED	DISBURSED	TOTAL SANCTIONED LOAN AMOUNT	TOTAL DISBURSED LOAN AMOUNT
1	HDFC BANK	60	0	53	7	0	0	0.00	0.00
2	DHANBAD CENTRAL COOPERATIVE BANK	17	4	6	7	4	2	35.77	5.05
3	BANK OF INDIA	730	340	250	140	270	19	2400.57	39.56
4	JHARKHAND RAJYA GRAMIN BANK	324	141	124	59	127	77	1222.14	169.60
5	STATE BANK OF INDIA	640	151	434	55	140	18	1391.11	33.61
6	ICICI BANK	1	0	1	0	0	0	0.00	0.00
7	INDIAN BANK	56	14	36	6	14	2	130.11	3.73
8	AXIS BANK	57	13	30	14	3	0	31.80	0.00
9	CANARA BANK	276	172	98	6	155	11	1509.55	32.96
TOTAL		2530	858	1370	302	733	129	6909.10	284.51

SOURCE: DEPT OF HIGHER & TECHNICAL EDUCATION, GOJ

DISTRICT WISE GURUJI CREDIT CARD SANCTION REPORT 2025-26

Nos in Actual & Amt in Lakhs

SL. NO.	DISTRICT NAME	SUBMITTED	APPROVED	PENDING	REJECTED	SANCTIONED	DISBURSED	TOTAL SANCTIONED LOAN AMOUNT	TOTAL DISBURSED LOAN AMOUNT
1	BOKARO	226	68	130	28	62	4	578.62	12.27
2	CHATRA	33	4	17	12	4	1	14.45	0.46
3	DEOGHAR	53	20	30	3	19	2	182.04	7.64
4	DHANBAD	184	45	109	30	33	10	322.51	31.96
5	DUMKA	16	2	14	0	2	0	15.00	0.00
6	EAST SINGHBHUM	458	199	232	27	169	16	1595.09	28.50
7	GARHWA	29	9	17	3	7	0	61.17	0.00
8	GIRIDIH	104	38	55	11	34	1	209.76	0.45
9	GODDA	22	3	15	4	3	2	29.07	3.09
10	GUMLA	7	3	4	0	3	0	26.12	0.00
11	HAZARIBAGH	137	47	56	34	44	2	346.60	2.93
12	JAMTARA	10	3	4	3	1	0	10.62	0.00
13	KHUNTI	14	8	4	2	5	2	52.63	3.01
14	KODERMA	51	19	22	10	14	1	113.38	1.00
15	LATEHAR	13	2	5	6	1	0	5.60	0.00
16	LOHARDAGA	13	5	4	4	5	0	63.84	0.00
17	PAKUR	3	0	2	1	0	0	0.00	0.00
18	PALAMU	104	41	36	27	35	12	296.84	15.75
19	RAMGARH	45	18	15	12	13	1	120.53	3.75
20	RANCHI	498	253	186	59	217	68	2301.24	159.43
21	SAHEBGANJ	13	1	9	3	1	0	12.03	0.00
22	SERAIKELA KHARSAWAN	80	30	39	11	24	6	196.73	11.45
23	SIMDEGA	7	2	4	1	2	1	23.85	2.83
24	WEST SINGHBHUM	41	15	23	3	15	0	143.35	0.00
TOTAL		2161	858	1354	301	733	129	6721.06	284.51

SOURCE: DEPT OF HIGHER & TECHNICAL EDUCATION, GOJ

STATE LEVEL BANKERS' COMMITTEE

CONVENOR: BANK OF INDIA

BANK WISE GURUJI CREDIT CARD SANCTION REPORT SINCE INCEPTION TILL 30/09/2025

SL. NO.	BANK NAME	SUBMITTED	APPROVED	PENDING	REJECTED	SANCTIONED	DISBURSED	Nos in Actual & Amt in Lakhs	
								TOTAL SANCTIONED LOAN AMOUNT	TOTAL DISBURSED LOAN AMOUNT
1	HDFC BANK	362	5	135	222	5	5	33.03	8.09
2	DHANBAD CENTRAL COOPERATIVE BANK	56	21	7	28	21	18	185.70	54.34
3	BANK OF INDIA	1954	1036	303	615	889	363	7771.72	951.49
4	JHARKHAND RAJYA GRAMIN BANK	728	368	167	193	342	272	3282.60	881.85
5	STATE BANK OF INDIA	1011	211	629	171	195	34	1871.76	63.50
6	ICICI BANK	9	1	1	7	0	0	0.00	0.00
7	INDIAN BANK	93	25	53	15	22	4	220.89	8.00
8	AXIS BANK	89	16	41	32	4	0	46.80	0.00
9	CANARA BANK	281	172	103	6	155	11	1509.55	32.96
TOTAL		4952	1878	1777	1297	1653	707	14922.05	2000.24

SOURCE: DEPT OF HIGHER & TECHNICAL EDUCATION, GOJ

DISTRICT WISE GURUJI CREDIT CARD SANCTION REPORT SINCE INCEPTION TILL 30/09/2025

SL. NO.	DISTRICT NAME	SUBMITTED	APPROVED	PENDING	REJECTED	SANCTIONED	DISBURSED	Nos in Actual & Amt in Lakhs	
								TOTAL SANCTIONED LOAN AMOUNT	TOTAL DISBURSED LOAN AMOUNT
1	BOKARO	510	196	195	119	184	90	1615.68	260.30
2	CHATRA	60	11	19	30	11	4	72.90	11.59
3	DEOGHAR	122	38	56	28	36	12	314.33	29.72
4	DHANBAD	428	127	162	139	105	53	797.72	121.66
5	DUMKA	31	4	20	7	4	2	42.43	5.70
6	EAST SINGHBHUM	868	410	284	174	354	103	3110.42	214.57
7	GARHWA	65	17	29	19	14	3	125.27	4.63
8	GIRIDIH	217	60	81	76	52	12	326.08	26.48
9	GODDA	40	3	22	15	3	2	29.07	3.09
10	GUMLA	32	12	6	14	10	4	84.17	20.98
11	HAZARIBAGH	321	117	83	121	110	35	921.23	90.67
12	JAMTARA	27	8	15	4	5	1	31.21	0.50
13	KHUNTI	26	12	5	9	6	3	62.98	9.88
14	KODERMA	111	44	27	40	35	15	285.65	42.32
15	LATEHAR	39	16	8	15	14	9	121.97	33.01
16	LOHARDAGA	23	6	5	12	6	0	74.66	0.00
17	PAKUR	14	3	6	5	3	2	16.77	3.35
18	PALAMU	179	67	54	58	59	29	501.18	48.67
19	RAMGARH	109	43	25	41	32	9	252.77	19.14
20	RANCHI	1062	561	233	268	501	286	5325.46	952.68
21	SAHEBGANJ	21	2	13	6	2	1	22.08	3.65
22	SERAIKELA KHARSAWAN	185	70	51	64	61	27	532.84	82.08
23	SIMDEGA	14	4	5	5	4	2	44.32	6.79
24	WEST SINGHBHUM	79	24	35	20	22	3	210.86	8.77
TOTAL		4935	1878	1761	1296	1653	707	14922.05	2000.24

SOURCE: DEPT OF HIGHER & TECHNICAL EDUCATION, GOJ

कार्यसूची सं.	13
बैठक सं	93

Less cash/Digital बैंकिंग

माननीय प्रधानमंत्री द्वारा less cash economy को बढ़ावा देने के आह्वान पर झारखण्ड राज्य ने त्वरित प्रतिक्रिया दिखाई और इसके तहत राज्य में digital transaction को लोकप्रिय बनाने के लिए हर संभव प्रयास किये जा रहे हैं-जिनमें Mobile App download कराना,यूपीआई,ईपीएस इत्यादि, साथ ही सभी नागरिकों को cashless transaction से जुड़े विभिन्न उत्पादों की जानकारी देना शामिल है। इसके साथ ही सभी इच्छुक व्यवसायिक प्रतिष्ठानों में POS machines/ क्यूआर कोड इन्स्टाल की प्रक्रिया भी की जा रही है। राज्य के अग्रणी जिला प्रबंधकों/बैंकों द्वारा अपने जिले/बैंकों में डिजिटल लेन देन को बढ़ावा देने के नियमित प्रयास किये जा रहे हैं। डिजिटल बैंकिंग को बढ़ावा देने में fin tech कंपनियों की भी काफी अहम भूमिका है।

देश में डिजिटल अर्थव्यवस्था को बढ़ावा देने के उद्देश्य से भारतीय रिजर्व बैंक द्वारा 01 नवम्बर 2022 को डिजिटल रुपये को मान्यता प्रदान की गयी है। अभी शुरुवाती रूप में होलसेल मार्केट में इसके उपयोग को बढ़ावा दिया जा रहा है। स्टेट बैंक ऑफ इंडिया, बैंक ऑफ बड़ौदा, यूनियन बैंक ऑफ इंडिया, एचडीएफसी बैंक, आईसीआईसीआई बैंक, कोटक महिंद्रा बैंक, यस बैंक, आईडीएफसी फर्स्ट बैंक और एचएसबीसी बैंक को इस पायलट प्रोजेक्ट हेतु प्रारम्भिक रूप से चिह्नित किये गए हैं।

कार्यसूची सं.	14
बैठक सं	93

NATIONAL BAMBOO MISSION/राष्ट्रीय बाँस मिशन

बाँस की खेती के लिए नई राह प्रशस्त करने और अच्छी संभावना वाले राज्यों में इसकी मूल्य श्रृंखला के समग्र विकास के लिए भारत सरकार द्वारा 2018-19 के दौरान पुनः संरचित राष्ट्रीय बाँस मिशन प्रारंभ किया गया। पुनः संरक्षित राष्ट्रीय बाँस मिशन में कई गतिविधियों के प्रावधान है जिनमें ऋण से जुड़ी सब्सिडी घटक भी शामिल है। नाबार्ड ने भी बैंकों के लिए ऋण अवसरों को निर्देशित करते हुए भारत में बाँस के विकास की एक समन्वित नीति तैयार की है इसे दिनांक 15 फरवरी 2019 को नाबार्ड के पत्र संख्या राबौ/प्र.का/1317/सी-टैग/पॉलिसी बी- कीपिंग एंड बैम्बू/ 2018-19 के माध्यम से आवश्यक कार्रवाई के लिए सभी बैंक को एवं एसएलबीसी को प्रदान किए गए। नाबार्ड द्वारा राज्य स्तरीय बैंकर्स समिति से बाँस क्षेत्र के लिए ऋण प्रवाह की सुविधा के बारे में सभी हितधारकों को अवगत कराने के लिए तिमाही बैठक में इस योजना को कार्यसूची के रूप में शामिल करने का आग्रह किया गया। बैंकों के सभी नियंत्रक प्रमुख से आग्रह है कि राष्ट्रीय बाँस मिशन कार्यक्रम को आगे बढ़ाने के लिए अपनी शाखाओं को आवश्यक निर्देश तथा मार्गदर्शन दें ताकि राज्य में इस दिशा में प्रगति की जा सके।

राज्य स्तरीय बैंकर्स समिति, झारखण्ड

संयोजक : बैंक ऑफ़ इंडिया

सितम्बर 2025 तिमाही के दौरान राज्य के सभी प्रखण्ड में BLBC एवं सभी जिलों में DCC/DLRC के हुए बैठक का प्रतिवेदन:

जिला	जून 2025 तिमाही की बी.एल.बी.सी की बैठक	जून 2025 तिमाही की डी.सी.सी. / डी.एल.आर.सी. की बैठक
बोकारो	सभी प्रखण्ड में हो चुका है।	18-09-25
चतरा	सभी प्रखण्ड में हो चुका है।	25-09-25
देवघर	सभी प्रखण्ड में हो चुका है।	लंबित है।
धनबाद	सभी प्रखण्ड में हो चुका है।	21-08-25
दुमका	सभी प्रखण्ड में हो चुका है।	18-09-25
पूर्वी सिंघभूम	सभी प्रखण्ड में हो चुका है।	09-09-25
गढ़वा	सभी प्रखण्ड में हो चुका है।	09-09-25
गिरिडीह	सभी प्रखण्ड में हो चुका है।	11-09-25
गुमला	सभी प्रखण्ड में हो चुका है।	28-08-25
गोड्डा	सभी प्रखण्ड में हो चुका है।	12-09-25
हजारीबाग	02 प्रखण्ड में लंबित है।	17-10-25
जामताड़ा	सभी प्रखण्ड में हो चुका है।	24-09-25
खूंटी	सभी प्रखण्ड में हो चुका है।	12-09-25
कोडरमा	सभी प्रखण्ड में हो चुका है।	20-09-25
लातेहार	सभी प्रखण्ड में हो चुका है।	31-10-25
लोहारदग्गा	सभी प्रखण्ड में हो चुका है।	19-08-25
पाकुड़	सभी प्रखण्ड में हो चुका है।	29-09-25
पलामू	सभी प्रखण्ड में हो चुका है।	25-09-25
रामगढ़	सभी प्रखण्ड में हो चुका है।	01-11-25
रांची	03 प्रखण्ड में लंबित है।	06-11-25
साहेबगंज	सभी प्रखण्ड में हो चुका है।	09-09-25
सराइकेला	सभी प्रखण्ड में हो चुका है।	28/07/25
सिमडेगा	सभी प्रखण्ड में हो चुका है।	26-09-25
पश्चिमी सिंघभूम	सभी प्रखण्ड में हो चुका है।	लंबित है।

स्रोत : अग्रणी जिला प्रबंधक कार्यालय

कार्यसूची सं.	15
बैठक सं	93

DOUBLING OF FARMERS INCOME

वर्ष 2022 तक किसानों की आय को दोगुना करने के लिए पांच प्रमुख अर्थात् उत्पादकता पानी और कृषि इनपुट की नीतियों में सुधार के द्वारा आय में वृद्धि की एकीकृत कृषि प्रणाली, बेहतर बाजार मूल्य और विशेष नीतिगत उपाय अपनाए जा रहे हैं किसानों की आय को दोगुना करने के उद्देश्य को ध्यान में रखते हुए भारतीय रिजर्व बैंक के द्वारा निम्नलिखित मानकों से संबंधित मुद्दों पर पर ध्यान देना आवश्यक है ताकि निर्धारित समय सीमा के अंदर वांछित परिणाम हासिल हो सके:-

- क) **Per drop, more crop** को ध्यान में रखते हुए **Irrigation** सिस्टम पर व्यापक ध्यान की आवश्यकता है।
- ख) सभी खेतों के लिए उच्च गुणवत्ता वाले सीड्स एवं मृदा के हैल्थ के अनुसार **nutrients** की उपलब्धता।
- ग) **Post harvest loss** को कम करने हेतु **Warehousing** एवं **Cold Chain** के क्षेत्र में **investment** को बढ़ावा।
- घ) **National farm Market** को विकसित करना तथा कृषि के लिए **e-platform** विकसित करना।
- च) **Food Processing** के द्वारा इस क्षेत्र में **value addition** प्रदान करना।
- छ) **Crop Insurance scheme** को **Strengthening** करना ताकि **Risk** को कम किया जा सके।
- ज) **Ancillaries activity** जैसे पौल्ट्री, **Bee-कीपिंग** एवं **Fisheries** को बढ़ावा।

सरकार आय केंद्रितता पर ध्यान केंद्रित करके कृषि क्षेत्र को पुनर्जीवित करने का लक्ष्य बना रही है। किसानों के लिए शुद्ध सकारात्मक रिटर्न का एहसास करने के लिए, राज्यों / केंद्र शासित प्रदेशों के माध्यम से प्रमुख रूप से योजनाओं का प्रचार और कार्यान्वयन किये जा रहे हैं: - मृदा स्वास्थ्य कार्ड (SHC) योजना; नीम लेपित यूरिया (NCU); प्रधानमंत्री कृषि सिंचाई योजना (PMKSY); परम्परागत कृषि विकास योजना (PKVY); राष्ट्रीय कृषि बाजार योजना (ई-एनएएम); प्रधानमंत्री आवास बीमा योजना (पीएमएफबीवाई); राष्ट्रीय खाद्य सुरक्षा मिशन (एनएफएसएम); बागवानी के विकास के लिए मिशन (MIDH); तिलहन और तिलहन पर राष्ट्रीय मिशन (NMOOP); स्थायी कृषि के लिए राष्ट्रीय मिशन (एनएमएसए); कृषि विस्तार और प्रौद्योगिकी पर राष्ट्रीय मिशन (NMAET) और राष्ट्रीय कृषि विकास योजना (RKVY)। इसके अलावा, वृक्षारोपण (हर मेध पार पेड), मधुमक्खी पालन, डेयरी और मत्स्य पालन से संबंधित योजनाएं भी लागू की जाती हैं। ये सभी योजनाएँ कृषि के उत्पादन और उत्पादकता को बढ़ाने के लिए कार्यान्वित की जाती हैं और जिससे किसानों की आय में वृद्धि होती है। फार्मर्स के काम को डबल करने के लिए Capital formation की आवश्यकता है इस संबंध में सभी बैंकों को Crop loan से संबंधित documentation process को Simplify करने की जरूरत है साथ ही साथ त्वरित Sanction एवं disbursement को Specified time लिमिट में करने हेतु भी ध्यान देने की आवश्यकता है।

LBS के तहत इस agenda को सभी forums जैसे SLBC, DCC, DLRC एवं BLBC की बैठक को रेगुलर अजेंडा में शामिल किया जाना है।

सभी LDMs इस विषय पर Monitoring एवं Progress review के लिए NABARD द्वारा सुझाए Benchmark को ध्यान में रखते हुए इस मुद्दे को हर DCC, DLRC की बैठक में शामिल करें। (नाबाई Circular No: 328/CPD-10/2019 दिनांक 31 December 2019)। इस संबंध में सभी एलडीएम को रिपोर्टिंग format एसएलबीसी द्वारा प्रेषित किये जा चुके हैं, सितम्बर, 2020 तिमाही की SLBC बैठक से इस विषय की प्रगति रिपोर्ट निरंतर रूप से शामिल किये जा रहे हैं।

PROGRESS FOR IMPLEMENTATION OF ADS

Details of loan sanctioned under ADS during 2025-26

Activities	NAME OF BANK	TFO/Amt	TERM LOAN SANCTIONED	
		Disbursed	During the Quarter	Cumulative
		in Lacs.	SEP 2025	Amount in
		Amount in	Amount in Lacs	Amount in Lacs
		Lacs	Lacs	Lacs
DAIRY	AXIS BANK	7.00	1.00	7.00
	BANK OF BARODA	129.88	117.00	142.91
	BANK OF INDIA	415.39	551.00	481.52
	CANARA BANK	7.43	15.00	15.73
	CENTRAL BANK OF INDIA	52.10	7.00	64.24
	INDIAN BANK	21.34	21.00	22.24
	INDIAN OVERSEAS BANK	1.00	1.00	1.00
	JHARKHAND RAJYA GRMIN BANK	183.68	550.00	272.50
	JHARKHAND STATE COOPERATIV	22.94	25.00	25.64
	PUNJAB NATIONAL BANK	2.20	4.00	2.20
	STATE BANK OF INDIA	636.17	228.00	678.33
	UCO BANK	12.00	3.00	12.00
UNION BANK OF INDIA	204.18	553.00	527.79	
DAIRY/GOATERY	BANK OF BARODA	68.24	84.00	75.44
	BANK OF INDIA	232.89	307.00	262.50
	JHARKHAND RAJYA GRMIN BANK	32.29	46.00	35.19
	JHARKHAND STATE COOPERATIV	38.63	48.00	40.93
	STATE BANK OF INDIA	18.71	22.00	21.01
	UNION BANK OF INDIA	31.61	41.00	36.91
DAIRY/POULTRY	BANK OF INDIA	12.88	17.00	16.43
	CANARA BANK	35.99	50.00	50.18
FARME MECHANISATION	BANK OF BARODA	26.00	20.00	51.00
	BANK OF INDIA	63.60	14.00	74.54
	CENTRAL BANK OF INDIA	6.00	1.00	6.00
	JHARKHAND RAJYA GRMIN BANK	3.64	8.00	3.64
	STATE BANK OF INDIA	15.00	2.00	15.00
FISHERY	BANK OF BARODA	6.90	21.00	10.71
	BANK OF INDIA	28.38	40.00	62.30
	CANARA BANK	4.10	3.00	4.10
	CENTRAL BANK OF INDIA	0.00	1.00	0.50
	INDIAN BANK	8.50	1.00	8.50
	INDIAN OVERSEAS BANK	0.00	1.00	1.60
	JHARKHAND STATE COOPERATIV	5.65	9.00	11.75
	PUNJAB NATIONAL BANK	0.00	2.00	2.30
	STATE BANK OF INDIA	3.50	10.00	9.20
	UNION BANK OF INDIA	38.84	49.00	39.34
GOATERY REARING	INDIAN BANK	1.60	8.00	1.60
	JHARKHAND STATE COOPERATIV	35.00	35.00	35.00
	STATE BANK OF INDIA	7.20	5.00	7.20
GOATERY	AXIS BANK	4.80	34.00	9.50
	BANK OF BARODA	1.50	7.00	5.70
	BANK OF INDIA	10.33	22.00	12.23
	CANARA BANK	26.90	12.00	26.90
	CENTRAL BANK OF INDIA	0.47	1.00	0.47
	IDBI BANK	0.00	1.00	0.89
	INDIAN BANK	0.00	0.00	0.00
	INDIAN OVERSEAS BANK	0.00	0.00	0.00
	JHARKHAND RAJYA GRMIN BANK	2.50	18.00	16.50
	PUNJAB NATIONAL BANK	39.36	1.00	39.36
	STATE BANK OF INDIA	3.95	68.00	62.65
	UNION BANK OF INDIA	0.39	2.00	1.39
	UTKARSH SMALL FINANCE BANK I	5.00	37.00	10.20
PIGGERY	BANK OF INDIA	0.00	0.00	0.00
	INDIAN BANK	0.00	0.00	0.00
POULTRY	BANK OF BARODA	10.95	12.00	10.95
	BANK OF INDIA	0.00	1.00	2.00
	CANARA BANK	0.00	1.00	1.00
	CENTRAL BANK OF INDIA	0.00	1.00	3.20
	JHARKHAND RAJYA GRMIN BANK	0.00	0.00	0.00
	STATE BANK OF INDIA	4.59	3.00	4.59
LAC	BANK OF INDIA	200.00	0.00	0.00
TOTAL		2731.20	3142.00	3343.50

Source :LDMs

PROGRESS FOR IMPLEMENTATION OF ADS
Details of loan sanctioned under ADS during 2025-26

Activities	NAME OF DISTRICT	TFO/Amt Disbursed in Lacs.	TERM LOAN SANCTIONED	
			During the Quarter SEP 2025	Cumulative
		Amount in Lacs	Amount in Lacs	Amount in Lacs
DAIRY	CHATRA	4.70	5.00	6.90
	DEOGHAR	643.90	72.00	658.16
	DUMKA	10.00	20.00	10.00
	EAST SINGHBHUM	629.03	740.00	694.14
	GIRIDIH	0.00	1.00	1.00
	GODDA	18.20	82.00	39.40
	GUMLA	4.00	4.00	4.00
	HAZARIBAGH	0.00	15.00	30.35
	KODERMA	45.54	77.00	45.54
	LOHARDAGA	12.85	10.00	31.65
	PAKUR	0.00	3.00	1.20
	PALAMAU	141.15	484.00	221.87
	RAMGARH	0.50	6.00	3.00
	RANCHI	185.44	557.00	505.89
DAIRY/GOATERY	CHATRA	0.80	1.00	1.50
	EAST SINGHBHUM	411.21	529.00	460.16
	RANCHI	10.36	18.00	10.32
DAIRY/POULTRY	DHANBAD	0.00	25.00	14.19
	EAST SINGHBHUM	48.87	42.00	52.42
FARME MECHANISATION	EAST SINGHBHUM	52.00	5.00	52.00
	LOHARDAGA	11.60	9.00	22.54
	PALAMAU	50.64	31.00	75.64
FISHERY	DEOGHAR	8.50	1.00	8.50
	EAST SINGHBHUM	61.17	100.00	102.12
	HAZARIBAGH	0.00	5.00	4.97
	JAMTARA	1.16	3.00	1.57
	KODERMA	12.04	7.00	12.04
	LOHARDAGA	13.00	8.00	14.60
	RAMGARH	0.00	13.00	6.50
GOATERY	BOKARO	0.00	5.00	5.00
	CHATRA	4.25	9.00	6.25
	DEOGHAR	3.00	67.00	61.10
	EAST SINGHBHUM	35.01	27.00	35.01
	GIRIDIH	0.00	9.00	9.00
	GODDA	9.80	71.00	19.70
	GUMLA	1.00	1.00	1.00
	JAMTARA	2.36	11.00	8.45
	KODERMA	0.42	1.00	0.42
	LOHARDAGA	0.00	1.00	0.50
SARAIKELA-KHARSAWAN	39.36	1.00	39.36	
Goat Rearing	DUMKA	43.80	48.00	43.80
LAC	KHUNTI	200.00	0.00	0.00
PIGGERY	GUMLA	0.00	0.00	0.00
POULTRY	BOKARO	0.00	2.00	3.00
	DEOGHAR	4.59	3.00	4.59
	EAST SINGHBHUM	10.95	12.00	10.95
	GUMLA	0.00	1.00	3.20
TOTAL		2731.20	3142.00	3343.50

Source :LDMs

Doubling of farmers' Income by Sep 25

S. No.	District	Details of Farmer						Benchmark Parameter					
		Total No of Farmers	Out of A total no of Operational Holdings	Out of A total no of PM Kissan beneficiary farmers	Out of A total no of SF/MF farmers	Out of A total no of Tenant farmers	Total No of SF/MF/Tenant farmers (D+E)	Coverage of Farmers					
								No. of Agri. Loan Accounts	Out of G total no of KCC a/cs (No of A/cs)	Out of G total no of SF/MF a/cs (No of A/cs)	Out of G total no of Allied Activities a/cs (No of A/cs)	Out of H (Total no of KCC a/cs) total no of PM Kissan beneficiary (No of A/cs)	No. of SF/MF Accounts financed (disbursed) during the year (No of A/cs)
A	B	C	D	E	F	G	H	I	J	K	L		
1	BOKARO	87991	87991	55580	87991	0	87991	85934	55580	58919	12960	55580	29946
2	CHATRA	124580	73043	121194	113017	31305	144322	166395	142683	99769	20181	91284	48312
3	DEOGHAR	334018	111000	292843	252280	0	252280	116322	89852	89852	15552	89852	16617
4	DHANBAD	96360	41631	86273	40798	0	40798	0	0	0	0	0	0
5	DUMKA	120752	108973	104479	116504	0	116504	99695	70522	99695	29253	69269	56232
6	EAST-SINGHBHUM	157689	165152	99753	140797	0	140797	154362	106455	146581	36094	98136	21365
7	GARHWA	248000	183398	303525	220000	0	220000	92345	60241	81264	8966	59784	16618
8	GIRIDIH	154499	139049	154499	123874	0	123874	149440	85156	85156	39933	85156	8459
9	GODDA	140000	86782	109736	86400	36750	123150	138100	88500	90950	1300	78750	9250
10	GUMLA	321272	305690	92807	286440	15400	301840	25532	18788	22871	3376	17843	22871
11	HAZARIBAGH	232610	129112	224902	115473	1931	117404	137420	88634	119800	21767	70589	1714
12	JAMTARA	125326	37570	112033	75196	2600	77796	63796	48915	29349	5881	41848	17103
13	KHUNTI	75000	75000	66851	66505	6489	72994	58150	52797	50292	5724	46341	10469
14	KODERMA	106000	35750	38426	71550	23850	95400	249460	215291	214842	185118	75157	6078
15	LATEHAR	77791	75190	57704	60011	0	60011	41242	31541	32993	412	NA	6183
16	LOHARDAGA	99780	52916	49437	42686	0	42686	59084	49833	50107	9973	45534	9187
17	PAKUR	124500	111000	90058	90058	34442	124500	94550	76112	60703	96227	8131	10823
18	PALAMU	293231	274040	226117	253478	0	253478	146970	82548	135947	39376	82548	13346
19	RAMGARH	69508	69508	54894	0	0	0	34414	26918	0	11998	0	0
20	RANCHI	106314	100960	86463	70400	13320	83720	130423	49860	31542	1972	44569	12756
21	SAHEBGANJ	130000	95088	34302	110000	20000	130000	66861	43105	29250	16146	28750	26645
22	SARAIKELA	235912	137026	77847	104327	30186	134513	155284	57646	149781	50540	57646	17596
23	SIMDEGA	128544	84593	31040	64342	0	64342	49432	39552	29908	9006	36330	425
24	WEST-SINGHBHUM	243446	131473	109093	95163	0	95163	90507	72600	72600	8834	69567	45918
Total		3833123	2711935	2679856	2687290	216273	2903563	2405718	1653129	1782171	630589	1252664	407913

Doubling of farmers' Income by Sep 25

Growth Parameters (Over the Previous Period)

Coverage of Farmers		Short Term Credit					Term Loan					Extent of Coverage under Crop Insurance	Short Term credit / Working capital for allied activities	
No. of Tenant Farmers Accounts financed (disbursed) during the year (No of A/cs)	Total No. of SF/MF and Tenant Farmers Accounts financed (disbursed) during the year (L+M)	Crop Loan Amount disbursed per hectare of net cultivable area (Amount in Rs Lacs)	Total No of SF/ MF/ Tenant Farmers financed (No. of Accounts)	Total Amount of SF/ MF/ Tenant Farmers financed (Amt in Rs Lacs)	Total No of allied activities Accounts (No. of Accounts)	Total Amount of Allied Activities Accounts (Amount in Rs Lacs)	Total No of SF/ MF/ Tenant Farmers financed (No. of Accounts)	Total amount of SF/ MF/ Tenant Farmers financed (Amount in Rs Lacs)	Total No of allied activities Accounts (No. of Accounts)	Total Amount of Allied Activities Accounts (Amount in Rs Lacs)	Out of G Total No. of Crop Loan accounts covered under insurance	Growth in number of accounts of Short term credit / Working capital for allied activities to farmers (No of A/cs)	Growth in amount of Short term credit / Working capital for allied activities to farmers (Amt in Rs Lacs)	
M	N	O	P	Q	R	S	T	U	V	W	X	Y	Z	
0	29946	0.55	85934	40500	12963	17181	85934	40500	12963	17181	0	200	200	
17335	65647	0.1628	60227	21701.3	6398	5286.18	5441	4677.22	5012	4057.34	98356	37664	3462	
21441	38058	0.72	89852	55255	14251	15552	16617	21441	840	10025	36837	87	3188	
0	0	0	0	0	0	0	0	0	0	0	0	0	0	
0	56232	0.69	56448	30492.05	14572	10349.06	1546	2109.57	1896	2621.72	0	16	12	
0	21365	0.28	111254	51402.6	14681	6143	36841	18051	21413	10941	42541	1674	910	
0	16618	0.51	16618	19578.84	5966	9702.25	32657	17823.27	998	731.22	0	6703	7808	
0	8459	0.361297	85156	50007.89	39933	26847.22	64284	42335.91	24351	15488.69	49337	415	1950	
0	9250	0.42	88300	51970	30700	17140	22700	13850	1450	530	0	480	315	
0	22871	0.66	21616	14423	3050	5867	1253	836	327	626	18788	195	129	
43	1757	17159	17491	11890	8901	20329	13129	21870	21795	8827	137420	26633	2024	
0	17103	0.7	14400	70.82	6646	10587	7077	624	5881	624	23847	807	611	
188	10657	8470	10089	4602	1371	897	1298	1251	1089	1074	0	193	142	
4178	10256	0.35	0	0	0	0	70978	10434.55	18960	11146.97	103740	0	0	
0	6183	0.3	31541	25056.32	NA	NA	609	5720	1722	2278	NA	NA	NA	
0	9187	0.93	9187	5628	7964	6432	6588	5359	7921	6301	0	385	1011	
1912	12735	1.0315	5478	4726	1283	2289	4402	3972	832	1405	27058	9874	7613	
NA	13346	0.63	6852	6573.85	NA	N	5290	4713.54	5719	5095.72	82717	-2042	-105	
0	0	6879.41	NA	NA	NA	NA	NA	NA	NA	NA	NA	NA	NA	
1842	14598	9423	66742	9945	1982	942.63	37426	61234	19345	61423	12423	10423	4025	
9610	36255	2.52	5610	6225	16146	15965.84	36020	6145	16146	15965.84	29250	6850	9610	
1971	19567	0.6	57646	35742	0	0	97638	56046	0	0	155284	3538	2838	
0	425	217.5	33540	13456.29	8559	3274.15	10930	4605.3	10544	4653	0	0	0	
0	45918	0.75	72600	52500	8834	15900	14317	22196	80	167	72600	648	1241	
58520	466433	42161.0756	946581	511745.96	204200	190684.33	572975	365794.36	179284	181162.5	890198	104743	46983.94	

Doubling of farmers' Income by Sep 25

Growth Parameters (Over the Previous Period)

Growth in Agriculture Term Loan disbursed (Capital Formation)		Growth in Agriculture Infrastructure (Capital Formation)		Crop Insurance	Market Development / Linkage					
Growth in No of accounts of Term Loan for Agriculture and allied activities (Farm Credit) (No of A/cs)	Growth in Amount of Term Loan for Agriculture and allied activities (Farm Credit) (Amount in Rs Lacs)	Growth in No of accounts in Agriculture Infrastructure (No of A/cs)	Growth in No of amount in Agriculture Infrastructure (No of Amount)	Growth in number of claims received and settled	Growth in Number of FPOs financed by Banks	Growth in Amount in No. of FPOs financed by Banks(Amount in Rs. Lacs)	Growth in Number of SHGs/JLGs financed by Banks	Growth in Amount of SHGs/JLGs financed by Banks(Amount in Rs. Lacs)	Growth in Number of accounts against warehouse receipts	Growth in Number of amount against warehouse receipts(Amount in Rs. Lacs)
AA	AB	AC	AD	AE	AF	AG	AH	AI	AJ	AK
150	200	0	0	0	0	0	5804	15574	0	0
6456	5529	491	747	0	0	0	6143	6048.1	0	0
-1715	-1108	11	-257.66	0	0	0	113	97.17	0	0
0	0	0	0	0	0	0	0	0	0	0
16	14	0	0	0	0	0	1108	3324	0	0
1255	2351	51	113.65	0	0	0	15846	13841	0	0
27287	13991	277	80.48	0	0	0	854	1583.27	0	0
328	-4488	11	393.53	NA	0	0	186	1,503.85	0	0
250	2490	0	0	0	0	0	12950	14520	0	0
63	121	0	0	0	0	0	1399	3150	0	0
2546	5166	23	89.92	0	10	85.28	10732	14243	0	0
23	21	0	0	0	0	0	887	805.00	0	0
184	153	0	0	0	0	0	0	0	0	0
35	9	0	0	0	0	0	17500	104.8	0	0
4965	4534	2	204	NA	NA	NA	856	856	NA	NA
1469	1916	0	0	0	0	0	11179	20631	0	0
11432	12318	0	0	0	0	0	7487	10012	0	0
-4361	-9605	4	17	NA	NA	NA	-3769	-1387.92	NA	NA
NA	NA	NA	NA	NA	NA	NA	2387	NA	NA	NA
0	0	0	0	0	5842	5842	0	0	0	0
10750	12670	8	2.75	0	0	0	5,650	4,360.55	0	0
5307	3528	3	430	0	0	0	523	1570	0	0
0	0	0	0	0	0	0	41	150.45	0	0
492	1561	5	11	0	0	0	4686	9437	0	0
66932	51370.98	886	1831.67	0	5852	5927.28	102562	120423.27	0	0

कार्यसूची सं.	16
बैठक सं	93

अध्यक्ष की अनुमति से अन्य विषय पर चर्चा.....

ANNEXURES

STATE LEVEL BANKERS' COMMITTEE - JHARKHAND

CONVENOR : BANK OF INDIA

OUTSTANDING POSITION OF DEPOSIT AND ADVANCES AND CD RATIO - BANK WISE

AS ON 30th SEPTEMBER 2025

Annexure - 1 (A)

Amt in Lakhs

SI No	BANK NAME	RURAL			SEMI URBAN				URBAN				TOTAL			PLACE OF UTILIZATION	TOTAL ADVANCES	CD RATIO (INCL POU)		
		NO OF BR.	DEPOSIT	ADVANCES	C.D RATIO	NO OF BR.	DEPOSIT	ADVANCES	C.D RATIO	NO OF BR.	DEPOSIT	ADVANCES	C.D RATIO	NO OF BR.	DEPOSIT				CORE ADVANCES	C.D RATIO
LEAD BANKS																				
1	STATE BANK OF INDIA	318	2416276	7,30,197	30.22%	133	41,72,472	11,90,737	28.54%	133	58,66,432	23,65,066	40.32%	584	1,24,55,179	42,86,000	34.41%	1009022	52,95,022	42.51%
2	BANK OF INDIA	299	2165696	7,28,165	33.62%	97	13,32,609	3,50,268	26.28%	97	24,14,245	6,40,077	26.51%	493	59,12,549	17,18,509	29.07%	998986	27,17,496	45.96%
3	INDIAN BANK	76	350823	81,656	23.28%	42	3,59,262	74,223	20.66%	48	8,99,354	2,93,261	32.61%	166	16,09,439	4,49,139	27.91%	298402	7,47,541	46.45%
A	SUB TOTAL	693	4932795	15,40,018	31.22%	272	58,64,343	16,15,228	27.54%	278	91,80,030	32,98,403	35.93%	1,243	1,99,77,167	64,53,649	32.31%	2306410	87,60,059	43.85%
OTHER PUBLIC SECTOR BANKS																				
4	CENTRAL BANK OF INDIA	27	147218	52,991	35.99%	33	1,48,922	42,317	28.42%	29	4,43,706	2,24,528	50.60%	89	7,39,847	3,19,836	43.23%	-16232	3,03,605	41.04%
5	PUNJAB NATIONAL BANK	78	370137	89,897	24.29%	53	4,54,535	1,10,956	24.41%	77	11,83,817	4,99,219	42.17%	208	20,08,490	7,00,071	34.86%	100573	8,00,645	39.86%
6	CANARA BANK	80	225226	1,09,078	48.43%	52	20,87,086	3,98,797	19.11%	62	9,67,429	7,43,482	76.85%	194	32,79,742	12,51,357	38.15%	498019	17,49,376	53.34%
7	UNION BANK OF INDIA	35	164377	52,912	32.19%	33	2,66,862	74,447	27.90%	50	9,88,474	3,74,720	37.91%	118	14,19,713	5,02,079	35.36%	108042	6,10,121	42.97%
8	UCO BANK	21	110004	22,681	20.62%	29	1,39,998	38,646	27.60%	31	3,22,020	1,29,444	40.20%	81	5,72,022	1,90,772	33.35%	19718	2,10,490	36.80%
9	BANK OF BARODA	38	111559	45,515	40.80%	45	2,67,889	1,07,198	40.02%	52	8,91,715	3,98,110	44.65%	135	12,71,164	5,50,823	43.33%	30481	5,81,304	45.73%
10	INDIAN OVERSEAS BANK	13	78329	23,711	30.27%	12	41,563	17,547	42.22%	19	2,54,745	1,10,953	43.55%	44	3,74,637	1,52,211	40.63%	0	1,52,211	40.63%
11	PUNJAB AND SINDH BANK	2	5574	2,777	49.81%	5	13,015	4,997	38.39%	13	1,09,630	40,943	37.35%	20	1,28,220	48,716	37.99%	0	48,716	37.99%
12	BANK OF MAHARASHTRA	2	532	594	111.66%	19	25,877	17,607	68.04%	17	1,33,196	1,00,457	75.42%	38	1,59,605	1,18,658	74.34%	8957	1,27,614	79.96%
B	SUB TOTAL	296	1212958	4,00,155	32.99%	281	34,45,747	8,12,511	23.58%	350	52,94,733	26,21,857	49.52%	927	99,53,438	38,34,524	38.52%	749559	45,84,082	46.06%
PRIVATE BANKS																				
13	IDBI BANK LTD	12	32616	20,453	62.71%	23	1,70,514	52,501	30.79%	22	3,92,648	1,43,447	36.53%	57	5,95,778	2,16,402	36.32%	0	2,16,402	36.32%
14	IDFC FIRST BANK LIMITED	0	0	3,858	-	0	-	0	-	10	91,169	1,35,045	144.83%	10	91,169	1,35,903	149.07%	0	1,35,903	149.07%
15	FEDERAL BANK LTD	0	0	-	-	3	11,132	3,776	33.92%	7	88,806	53,155	59.86%	10	99,939	56,931	56.97%	0	56,931	56.97%
16	HDFC BANK LTD	17	50035	51,437	102.80%	39	3,73,386	2,56,128	68.60%	48	17,14,084	11,40,019	66.51%	104	21,37,505	14,47,584	67.72%	6703	14,54,287	68.04%
17	ICICI BANK LTD	31	32736	17,027	52.01%	38	1,97,847	1,15,939	58.60%	44	9,94,047	8,14,309	81.92%	113	12,24,629	9,47,275	77.35%	0	9,47,275	77.35%
18	KARNATAKA BANK LTD	0	0	-	-	0	-	-	-	3	15,666	10,007	63.88%	3	15,666	10,007	63.88%	0	10,007	63.88%
19	AXIS BANK LTD	21	34130	28,969	84.88%	38	2,24,685	2,03,610	90.62%	51	7,33,920	4,95,538	67.52%	110	9,92,735	7,28,117	73.34%	70200	7,98,317	80.42%
20	INDUSIND BANK	3	11214	2,05,054	1828.59%	7	22,152	83,713	377.90%	16	2,19,826	2,19,027	99.64%	26	2,53,191	5,07,794	200.56%	0	5,07,794	200.56%
21	JAMMU & KASHMIR BANK LTD	0	0	-	-	0	-	-	-	1	4,263	3,728	87.44%	1	4,263	3,728	87.44%	0	3,728	87.44%
22	YES BANK	0	0	-	-	0	-	-	-	11	1,16,804	73,272	62.73%	11	1,16,804	73,272	62.73%	0	73,272	62.73%
23	KOTAK MAHENDRA BANK LTD	3	5882	3,580	60.85%	5	9,136	3,318	36.32%	12	1,49,292	1,51,615	101.56%	20	1,64,311	1,58,512	96.47%	0	1,58,512	96.47%
24	SOUTH INDIAN BANK LTD	0	0	-	-	0	-	-	-	3	26,149	1,854	7.09%	3	26,149	1,854	7.09%	0	1,854	7.09%
25	DBS BANK	0	0	-	-	0	-	-	-	2	5,674	4,578	80.68%	2	5,674	4,578	80.68%	0	4,578	80.68%
26	KARUR VYSYA BANK	0	0	-	-	0	-	-	-	1	2,661	3,328	125.09%	1	2,661	3,328	125.09%	0	3,328	125.09%
27	BANDHAN BANK	14	18962	35,555	187.51%	30	98,547	64,334	65.28%	18	2,27,065	74,266	32.71%	62	3,44,573	1,74,155	50.54%	0	1,74,155	50.54%
28	RBL BANK	0	0	-	-	0	-	-	-	2	11,725	36,374	310.24%	2	11,725	36,374	310.24%	0	36,374	310.24%
29	CITY UNION	0	0	-	-	3	-	-	-	1	1,748	3,199	182.97%	4	1,748	3,199	182.97%	0	3,199	182.97%
C	SUB TOTAL	101	1,85,575	3,65,932	197.19%	186	11,07,399	7,83,320	70.74%	252	47,95,547	33,59,762	70.06%	539	60,88,521	45,09,014	74.06%	76903	45,85,916	75.32%
A+B+C	TOTAL COMMERCIAL BANK	1,090	6331328	23,06,105	36.42%	739	1,04,17,488	32,11,059	30.82%	880	1,92,70,310	92,80,022	48.16%	2,709	3,60,19,126	1,47,97,186	41.08%	3132871	1,79,30,057	49.78%
REGIONAL RURAL BANKS																				
D	JHARKHAND RAJYA GRAMIN BANK	361	892631	5,54,358	62.10%	64	2,21,885	1,22,290	55.11%	25	73,507	56,267	76.55%	450	11,88,024	7,32,916	61.69%	0	7,32,916	61.69%
COOPERATIVE BANKS																				
30	DHANBAD CENTRAL CO-OP.BANK	6	13480	1,100	8.16%	0	-	-	-	6	35,916	5,053	14.07%	12	49,395	6,153	12.46%	0	6,153	12.46%
31	JHARKHAND STATE COOPERATIVE BANK LTD	66	85270	11,537	13.53%	24	21,587	3,720	17.23%	15	1,67,356	1,01,238	60.49%	105	2,74,213	1,16,495	42.48%	0	1,16,495	42.48%
E	SUB TOTAL	72	98750	12,637	12.80%	24	21,587	3,720	17.23%	21	2,03,271	1,06,291	52.29%	117	3,23,608	1,22,647	37.90%	0	1,22,647	37.90%
SMALL FINANCE BANKS																				
32	ESAF SMALL FINANCE BANK LIMITED	2	2270	1,176	51.80%	6	2,413	4,412	182.87%	8	18,412	8,996	48.86%	16	23,095	14,584	63.15%	0	14,584	63.15%
33	UJIVAN SMALL FINANCE BANK	3	793	6,438	811.61%	6	6,506	20,673	317.74%	12	72,794	53,019	72.83%	21	80,094	80,129	100.04%	0	80,129	100.04%
34	UTKARSH SMALL FINANCE BANK LIMITED	51	1264	37,742	2986.53%	36	7,835	27,917	356.30%	13	89,809	22,354	24.89%	100	98,909	88,014	88.99%	0	88,014	88.99%
35	JANA SMALL FINANCE BANK	1	41	1,308	3199.76%	4	566	1,482	266.69%	8	1,26,008	30,913	24.53%	13	1,26,605	33,703	26.62%	0	33,703	26.62%
36	AU SMALL FINANCE BANK	0	0	-	-	0	-	-	-	1	17,641	2,195	12.44%	1	17,641	2,195	12.44%	0	2,195	12.44%
G	SUB TOTAL	57	4368	46,664	70.50	52	17,310	54,484	11.24	42	3,24,664	1,17,477	1.84	151	3,46,342	2,18,625	63.12%	0	2,18,625	63.12%
PAYMENT BANKS																				
37	AIRTEL PAYMENTS BANK	0	10635	-	0.00%	0	1,413	-	0.00%	0	519	-	0.00%	0	12,567	-	0.00%	0	-	0.00%
38	FINO PAYMENTS BANK	0	119	-	0.00%	0	-	-	0.00%	0	-	-	0.00%	0	119	-	0.00%	0	-	0.00%
39	INDIA POST PAYMENTS BANK	0	0	-	-	16	63,183	-	0.00%	6	20,485	-	0.00%	22	83,668	-	0.00%	0	-	0.00%
H	SUB TOTAL	-	10755	-	0.00%	16	64,596	-	0.00%	6	21,004	-	0.00%	22	96,355	-	0.00%	0	-	0.00%
GRAND TOTAL- (A+B+C+D+E+F+G+H)		1,580	7337831	29,19,764	39.79%	895	1,07,42,867	33,91,553	31.57%	974	1,98,92,756	95,60,057	48.06%	3,449	3,79,73,45					

STATE LEVEL BANKERS' COMMITTEE - JHARKHAND

CONVENOR : BANK OF INDIA

OUTSTANDING POSITION OF DEPOSIT AND ADVANCES AND CD RATIO - DISTRICT WISE

Annexure - 1 (B)

AS ON 30th SEPTEMBER 2025

[Amount in Lakh]

SI No	District Name	RURAL				SEMI URBAN				URBAN				TOTAL				TOTAL		
		NO OF BR	DEPOSIT	ADVANCES	C.D RATIO	NO OF BR	DEPOSIT	ADVANCES	C.D RATIO	NO OF BR	DEPOSIT	ADVANCES	C.D RATIO	NO OF BR	DEPOSIT	CORE ADVANCES	C.D RATIO	PLACE OF UTILI-ZATION	TOTAL ADVANCES	C.D RATIO (Incl POU)
1	BOKARO	77	4,92,423	1,44,456	29.34%	57	5,59,307	1,63,472	29.23%	92	15,51,801	6,51,927	42.01%	226	26,03,531	9,59,855	36.87%	561617	15,21,472	58.44%
2	CHATRA	46	2,37,190	90,523	38.16%	23	2,95,662	75,518	25.54%	0	1,447	5,678	392.30%	69	5,34,300	1,71,720	32.14%	22	1,71,741	32.14%
3	DEOGHAR	73	3,22,432	1,21,523	37.69%	25	1,27,726	50,153	39.27%	49	7,75,471	3,22,052	41.53%	147	12,25,629	4,93,728	40.28%	-803	4,92,925	40.22%
4	DHANBAD	76	5,76,112	1,39,098	24.14%	60	4,85,999	2,08,544	42.91%	184	35,39,089	14,19,357	40.11%	320	46,01,200	17,67,000	38.40%	251625	20,18,625	43.87%
5	DUMKA	86	3,13,768	1,06,445	33.92%	39	3,90,489	1,43,697	36.80%	1	6,550	4,167	63.61%	126	7,10,807	2,54,309	35.78%	284	2,54,593	35.82%
6	EAST SINGHBHUM	82	3,63,466	1,45,907	40.14%	74	5,65,022	2,11,763	37.48%	200	35,04,769	19,49,115	55.61%	356	44,33,258	23,06,785	52.03%	883283	31,90,067	71.96%
7	GARHWA	70	1,88,961	83,674	44.28%	33	2,41,771	1,05,028	43.44%	0	2,220	2,127	95.81%	103	4,32,952	1,90,829	44.08%	113	1,90,942	44.10%
8	GIRIDIH	136	7,27,558	2,32,336	31.93%	9	66,323	15,899	23.97%	40	4,39,331	3,07,649	70.03%	185	12,33,212	5,55,883	45.08%	10905	5,66,789	45.96%
9	GODDA	73	3,23,937	1,23,929	38.26%	30	3,08,248	1,06,920	34.69%	0	2,150	2,810	130.66%	103	6,34,335	2,33,659	36.84%	115478	3,49,137	55.04%
10	GUMLA	53	1,94,717	60,362	31.00%	31	2,70,375	90,204	33.36%	0	3,174	3,790	119.38%	84	4,68,266	1,54,355	32.96%	15	1,54,371	32.97%
11	HAZARIBAGH	96	4,91,558	1,90,278	38.71%	33	2,03,281	1,11,990	55.09%	59	9,11,784	4,29,491	47.10%	188	16,06,623	7,31,759	45.55%	5581	7,37,339	45.89%
12	JAMTARA	40	1,62,501	53,071	32.66%	29	2,10,989	55,548	26.33%	0	-	1,620		69	3,73,490	1,10,240	29.52%	1	1,10,241	29.52%
13	KHUNTI	31	1,27,590	52,119	40.85%	22	1,48,197	60,957	41.13%	0	5,237	3,007	57.41%	53	2,81,024	1,16,083	41.31%	35	1,16,118	41.32%
14	KODERMA	33	1,82,399	63,744	34.95%	35	3,41,103	1,60,939	47.18%	0	2,973	9,951	334.65%	68	5,26,475	2,34,633	44.57%	83253	3,17,886	60.38%
15	LATEHAR	27	1,35,729	59,593	43.91%	29	1,80,358	74,263	41.18%	0	-	3,407		56	3,16,087	1,37,264	43.43%	45979	1,83,243	57.97%
16	LOHARDAGA	24	80,510	42,258	52.49%	22	1,71,124	68,032	39.76%	0	2,508	2,294	91.48%	46	2,54,142	1,12,584	44.30%	500	1,13,084	44.50%
17	PAKUR	38	1,32,627	65,624	49.48%	23	1,99,558	78,955	39.57%	1	-	2,490		62	3,32,185	1,47,069	44.27%	5	1,47,074	44.27%
18	PALAMU	85	3,57,530	1,43,224	40.06%	58	6,46,885	2,22,636	34.42%	0	-	7,970		143	10,04,415	3,73,830	37.22%	31191	4,05,021	40.32%
19	RAMGARH	47	2,74,130	98,729	36.02%	70	8,13,069	3,32,759	40.93%	1	522	13,947	2670.41%	118	10,87,721	4,45,434	40.95%	46694	4,92,128	45.24%
20	RANCHI	159	7,69,130	5,05,938	65.78%	53	3,96,370	1,58,630	40.02%	321	87,23,686	40,83,353	46.81%	533	98,89,187	47,47,922	48.01%	143009	48,90,931	49.46%
21	SAHIBGANJ	41	1,50,882	61,751	40.93%	36	3,01,158	1,05,210	34.94%	0	-	2,618		77	4,52,039	1,69,579	37.51%	39934	2,09,513	46.35%
22	SERAIKELA-KHARSAWAN	83	3,64,999	2,02,153	55.38%	19	1,10,575	46,028	41.63%	26	3,06,956	2,83,003	92.20%	128	7,82,530	5,31,184	67.88%	3756	5,34,941	68.36%
23	SIMDEGA	31	1,16,227	32,539	28.00%	22	1,31,678	41,306	31.37%	0	-	1,898		53	2,47,905	75,743	30.55%	88	75,832	30.59%
24	WEST SINGHBHUM	73	2,51,454	1,00,489	39.96%	63	35,77,602	7,03,101	19.65%	0	1,13,086	46,338	40.98%	136	39,42,142	8,49,928	21.56%	454609	13,04,537	33.09%
GRAND TOTAL		1,580	73,37,831	29,19,764	39.79%	895	1,07,42,867	33,91,553	31.57%	974	1,98,92,756	95,60,057	48.06%	3,449	3,79,73,455	1,58,71,375	41.80%	2677174	1,85,48,549	48.85%
																		RIDF	8,15,923	
																		STATE BANK OF INDIA (SDF)	4,55,697	52.19%
																		TOTAL ADVANCES	1,98,20,169	

SOURCE: SLBC PORTAL

STATE LEVEL BANKERS' COMMITTEE - JHARKHAND

CONVENOR : BANK OF INDIA

BANK WISE ANNUAL CREDIT PLAN ACHIEVEMENT UNDER AGRICULTURE UP TO END OF SEPTEMBER QUARTER OF FY 2025-26

[Number in Actual and Amount in Lakh]

Annexure -2 (A)-i

SI No	NAME OF BANKS	FARM CREDIT				Achv % (Amt.)	CROP LOANS (Out of Farm Credit)				Achv % (Amt.)
		TARGET		ACHIEVEMENT			TARGET		ACHIEVEMENT		
		No.	Amt	No.	Amt		No.	Amt	No.	Amt	
1	STATE BANK OF INDIA	5,28,321	4,33,032.73	98,254	31,027.72	7.17%	4,54,230	2,49,824	94,019	24,455.93	9.79%
2	BANK OF INDIA	5,07,600	3,97,273.19	2,24,994	77,322.63	19.46%	4,51,236	2,48,184	2,07,847	36,492.49	14.70%
3	INDIAN BANK	34,505	54,892.14	13,826	18,554.88	33.80%	21,052	11,578	9,657	10,369.22	89.56%
4	JHARKHAND RAJYA GRAMIN BANK	8,12,918	5,81,102.00	1,18,016	1,53,587.39	26.43%	6,36,364	3,50,000	80,107	61,570.85	17.59%
5	CENTRAL BANK OF INDIA	1,20,054	1,02,810.27	41,511	20,284.27	19.73%	55,408	30,476	18,097	3,486.52	11.44%
6	PUNJAB NATIONAL BANK	68,042	40,841.36	6,354	4,969.15	12.17%	66,809	36,744	6,017	3,807.20	10.36%
7	CANARA BANK	1,92,034	1,06,081.04	16,712	19,861.91	18.72%	1,90,288	1,04,660	16,207	19,559.28	18.69%
8	UNION BANK OF INDIA	2,72,416	1,72,813.16	35,504	37,848.44	21.90%	2,60,644	1,43,352	31,453	24,506.98	17.10%
9	UCO BANK	24,894	13,923.11	1,146	1,929.90	13.86%	24,609	13,534	1,091	1,860.53	13.75%
10	BANK OF BARODA	74,367	62,148.17	10,067	10,754.64	17.30%	62,370	34,304	6,795	5,599.44	16.32%
11	INDIAN OVERSEAS BANK	12,856	10,803.40	1,495	3,532.64	32.70%	11,493	6,320	732	906.56	14.34%
12	PUNJAB AND SINDH BANK	136	164.81	176	265.35	161.00%	87	48	71	53.53	111.87%
13	BANK OF MAHARASHTRA	1,068	1,061.67	197	415.57	39.14%	934	514	107	169.53	33.00%
14	IDBI BANK LTD	5,959	3,823.97	1,280	901.30	23.57%	5,549	3,053	1,146	533.59	17.48%
15	IDFC FIRST BANK LIMITED	40,199	20,243.10	9,784	5,110.35	25.24%	-	-	-	-	0.00%
16	FEDERAL BANK LTD	76,558	42,107.41	710	3,765.64	8.94%	76,558	42,107	709	3,754.44	8.92%
17	HDFC BANK LTD	40,905	42,061.16	7,818	8,134.56	19.34%	7,209	3,964	313	707.03	17.84%
18	ICICI BANK LTD	16,696	33,481.19	1,355	3,668.09	10.96%	17	10	7	0.50	5.25%
19	KARNATAKA BANK LTD	-	-	-	-	0.00%	-	-	-	-	0.00%
20	AXIS BANK LTD	1,26,649	75,700.89	9,267	12,115.66	16.00%	1,05,279	57,903	1,318	8,203.80	14.17%
21	INDUSIND BANK	12,79,359	7,06,749.30	1,27,380	58,621.69	8.29%	5,118	2,815	-	-	0.00%
22	JAMMU & KASHMIR BANK LTD	-	-	-	-	0.00%	-	-	-	-	0.00%
23	YES BANK	5,430	2,808.08	3,061	1,475.20	52.53%	-	-	-	-	0.00%
24	KOTAK MAHINDRA BANK LTD	17,990	21,866.93	5,611	7,822.56	35.77%	-	-	-	-	0.00%
25	SOUTH INDIAN BANK LTD	2,216	1,219.23	106	230.28	18.89%	2,216	1,219	106	230.28	18.89%
26	DBS BANK	17,074	9,390.93	2,477	1,464.40	15.59%	17,074	9,391	2,477	1,464.40	15.59%
27	KARUR VYSYA BANK	-	-	-	-	0.00%	-	-	-	-	0.00%
28	BANDHAN BANK	40,389	29,443.81	11,315	8,140.25	27.65%	-	-	-	-	0.00%
29	CITY UNION	-	-	2	590.00	0.00%	-	-	-	-	0.00%
30	RBL BANK	14,786	8,320.90	30,548	16,272.59	195.56%	-	-	-	-	0.00%
31	DHANBAD CENTRAL CO-OP.BANK	18,182	10,000.00	4	14.18	0.14%	9,091	5,000	4	14.18	0.28%
32	JHARKHAND STATE COOPERATIVE BANK LTD	65,722	1,31,132.00	817	706.11	0.54%	63,630	35,000	515	439.55	1.26%
33	ESAF SMALL FINANCE BANK LIMITED	9,326	6,841.42	703	998.52	14.60%	-	-	-	-	0.00%
34	UJJIVAN SMALL FINANCE BANK	27,810	20,018.36	15,369	10,005.01	49.98%	-	-	-	-	0.00%
35	UTKARSH SMALL FINANCE BANK LIMITED	1,05,184	63,917.76	15,843	9,341.55	14.61%	-	-	-	-	0.00%
36	JANA SMALL FINANCE BANK	21,867	13,729.62	2,852	1,677.74	12.22%	-	-	-	-	0.00%
37	AU SMALL FINANCE	4,342	2,430.86	2	8.26	0.34%	-	-	-	-	0.00%
	TOTAL	45,85,854	32,22,233.97	8,14,556	5,31,418.42	16.49%	25,27,265	13,90,000	4,78,795	2,08,185.82	14.98%

SOURCE : SLBC PORTAL

STATE LEVEL BANKERS' COMMITTEE - JHARKHAND

CONVENOR : BANK OF INDIA

BANK WISE ANNUAL CREDIT PLAN ACHIEVEMENT UNDER AGRICULTURE UP TO END OF SEPTEMBER QUARTER OF FY 2025-26

[Number in Actual and Amount in Lakh]

Annexure -2 (A)-ii

SI No	NAME OF BANKS	AGRI INFRASTRUCTURE					ANICILLARY ACTIVITIES (includes all ancillary activities under Agriculture sector)					TOTAL AGRICULTURE (Farm Credit+Agri Infr+Annci Acti)				
		TARGET		ACHIEVEMENT		Achv % (Amt.)	TARGET		ACHIEVEMENT		Achv % (Amt.)	TARGET		ACHIEVEMENT		Achv % (Amt.)
		No.	Amt.	No.	Amt.		No.	Amt.	No.	Amt.		No.	Amt.	No.	Amt.	
1	STATE BANK OF INDIA	4	906	1	35.37	3.90%	515	20,646	23,855	47,425.19	229.70%	5,28,840	4,54,585	1,22,110	78,488.28	17.27%
2	BANK OF INDIA	23	660	12	224.62	34.05%	66,611	2,01,839	49,290	1,24,567.29	61.72%	5,74,234	5,99,772	2,74,296	2,02,114.55	33.70%
3	INDIAN BANK	73	210	266	368.88	175.32%	111	6,192	93	6,408.72	103.50%	34,689	61,294	14,185	25,332.48	41.33%
4	JHARKHAND RAJYA GRAMIN BANK	35	458	18	220.69	48.15%	-	-	-	-	0.00%	8,12,953	5,81,560	1,18,034	1,53,808.08	26.45%
5	CENTRAL BANK OF INDIA	24	44	8	17.45	39.87%	237	3,497	109	2,259.45	64.62%	1,20,315	1,06,351	41,628	22,561.17	21.21%
6	PUNJAB NATIONAL BANK	83	1,628	51	275.38	16.92%	328	18,094	176	4,895.61	27.06%	68,453	60,564	6,581	10,140.14	16.74%
7	CANARA BANK	20	1,317	5	696.12	52.84%	740	6,596	505	4,827.00	73.18%	1,92,794	1,13,995	17,222	25,385.03	22.27%
8	UNION BANK OF INDIA	163	391	18	234.04	59.79%	1,279	7,583	554	4,857.11	64.05%	2,73,858	1,80,787	36,076	42,939.58	23.75%
9	UCO BANK	8	90	1	87.68	97.39%	77	4,857	34	748.68	15.41%	24,979	18,870	1,181	2,766.26	14.66%
10	BANK OF BARODA	271	677	77	188.34	27.83%	1,125	14,416	762	9,291.69	64.45%	75,763	77,241	10,906	20,234.67	26.20%
11	INDIAN OVERSEAS BANK	4	31	1	2.76	8.90%	51	1,028	42	1,320.71	128.51%	12,911	11,862	1,538	4,856.10	40.94%
12	PUNJAB AND SINDH BANK	-	-	-	-	0.00%	19	191	78	566.46	297.29%	155	355	254	831.80	234.08%
13	BANK OF MAHARASHTRA	85	304	6	9.37	3.08%	118	4,290	163	5,883.97	137.16%	1,271	5,656	366	6,308.91	111.55%
14	IDBI BANK LTD	13	154	5	55.09	35.79%	211	2,620	163	4,955.23	189.11%	6,183	6,598	1,448	5,911.62	89.59%
15	IDFC FIRST BANK LIMITED	-	-	-	-	0.00%	-	-	-	-	0.00%	40,199	20,243	9,784	5,110.35	25.24%
16	FEDERAL BANK LTD	-	-	1	76.00	0.00%	5	285	4	210.04	73.70%	76,563	42,392	715	4,051.68	9.56%
17	HDFC BANK LTD	25	1,721	8	656.60	38.15%	152	15,998	108	30,308.82	189.45%	41,082	59,781	7,934	39,099.99	65.41%
18	ICICI BANK LTD	2	185	3	48.59	26.31%	92	16,004	91	11,861.13	74.11%	16,790	49,670	1,449	15,577.81	31.36%
19	KARNATAKA BANK LTD	-	-	-	-	0.00%	2	51	2	47.00	91.34%	2	51	2	47.00	91.34%
20	AXIS BANK LTD	9	1,223	1	362.00	29.59%	60	20,192	47	17,146.46	84.92%	1,26,718	97,116	9,315	29,624.12	30.50%
21	INDUSIND BANK	-	-	-	-	0.00%	-	-	-	-	0.00%	12,79,359	7,06,749	1,27,380	58,621.69	8.29%
22	JAMMU & KASHMIR BANK LTD	-	-	-	-	0.00%	-	-	-	-	0.00%	-	-	-	-	0.00%
23	YES BANK	-	-	-	-	0.00%	2	71	2	54.34	76.36%	5,432	2,879	3,063	1,529.54	53.12%
24	KOTAK MAHINDRA BANK LTD	-	-	-	-	0.00%	5	2,978	1	720.00	24.18%	17,995	24,845	5,612	8,542.56	34.38%
25	SOUTH INDIAN BANK LTD	-	-	-	-	0.00%	-	-	-	-	0.00%	2,216	1,219	106	230.28	18.89%
26	DBS BANK	-	-	-	-	0.00%	-	-	-	-	0.00%	17,074	9,391	2,477	1,464.40	15.59%
27	KARUR VYSYA BANK	-	-	-	-	0.00%	-	-	-	-	0.00%	-	-	-	-	0.00%
28	BANDHAN BANK	-	-	-	-	0.00%	3,555	2,571	1,216	1,072.90	41.73%	43,944	32,015	12,531	9,213.15	28.78%
29	CITY UNION	-	-	-	-	0.00%	-	-	-	-	0.00%	-	-	2	590.00	0.00%
30	RBL BANK	-	-	-	-	0.00%	-	-	-	-	0.00%	14,786	8,321	30,548	16,272.59	195.56%
31	DHANBAD CENTRAL CO-OP.BANK	-	-	-	-	0.00%	-	-	-	-	0.00%	18,182	10,000	4	14.18	0.14%
32	JHARKHAND STATE COOPERATIVE BANK LT	-	-	-	-	0.00%	-	-	-	-	0.00%	65,722	1,31,132	817	706.11	0.54%
33	ESAF SMALL FINANCE BANK LIMITED	-	-	-	-	0.00%	-	-	-	-	0.00%	9,326	6,841	703	998.52	14.60%
34	UJJIVAN SMALL FINANCE BANK	-	-	-	-	0.00%	-	-	-	-	0.00%	27,810	20,018	15,369	10,005.01	49.98%
35	UTKARSH SMALL FINANCE BANK LIMITED	-	-	-	-	0.00%	-	-	-	-	0.00%	1,05,184	63,918	15,843	9,341.55	14.61%
36	JANA SMALL FINANCE BANK	-	-	-	-	0.00%	-	-	-	-	0.00%	21,867	13,730	2,852	1,677.74	12.22%
37	AU SMALL FINANCE	-	-	-	-	0.00%	-	-	-	-	0.00%	4,342	2,431	2	8.26	0.34%
	TOTAL	842	10,000	482	3,559	35.59%	75,295	3,50,000	77,295	2,79,428	79.84%	46,61,991	35,82,234	8,92,333	8,14,405	22.73%

SOURCE : SLBC PORTAL

STATE LEVEL BANKERS' COMMITTEE - JHARKHAND

CONVENOR : BANK OF INDIA

BANK WISE ANNUAL CREDIT PLAN ACHIEVEMENT UNDER MSME (PRI SEC) UP TO END OF SEPTEMBER QUARTER OF FY 2025-26

[Number in Actual and Amount in Lakh]

Annexure -2 (A)-iii

SI No	NAME OF BANKS	TARGET		Disbursement upto the end of current quarter										Achv % (Amt.)
				Micro*		Small		Medium		Other MSME		Total MSME		
		No.	Amt.	No.	Amt.	No.	Amt.	No.	Amt.	No.	Amt.	No.	Amt.	
1	STATE BANK OF INDIA	39,066	5,91,144	24,490	2,76,565.09	1,388	1,29,481.16	232	1,64,743.94	179	414.52	26,289	5,71,204.71	96.63%
2	BANK OF INDIA	52,616	4,67,633	34,222	2,62,022.18	541	78,108.14	634	33,374.81	-	-	35,397	3,73,505.14	79.87%
3	INDIAN BANK	9,328	1,48,743	6,822	73,026.27	212	36,295.04	21	16,092.47	-	-	7,055	1,25,413.77	84.32%
4	JHARKHAND RAJYA GRAMIN BANK	19,220	74,991	7,366	26,998.27	5	3,326.39	-	-	-	-	7,371	30,324.66	40.44%
5	CENTRAL BANK OF INDIA	6,858	61,792	5,481	30,263.70	102	8,101.28	3	3,222.84	21	2,284.70	5,607	43,872.52	71.00%
6	PUNJAB NATIONAL BANK	10,778	2,00,825	3,835	52,671.52	253	37,721.40	28	11,116.97	-	-	4,116	1,01,509.89	50.55%
7	CANARA BANK	13,606	2,02,753	4,606	57,852.28	155	26,477.40	17	11,084.08	7	968.30	4,785	96,382.06	47.54%
8	UNION BANK OF INDIA	9,079	1,61,339	5,574	64,003.66	348	46,930.31	39	34,791.77	-	-	5,961	1,45,725.73	90.32%
9	UCO BANK	6,926	67,245	2,423	18,982.14	97	13,274.64	1	150.00	-	-	2,521	32,406.78	48.19%
10	BANK OF BARODA	13,661	1,83,142	9,102	1,03,787.28	112	31,535.47	20	12,818.85	-	-	9,234	1,48,141.60	80.89%
11	INDIAN OVERSEAS BANK	2,230	21,009	960	17,208.23	27	5,689.42	-	-	-	-	987	22,897.65	108.99%
12	PUNJAB AND SINDH BANK	537	5,749	997	8,826.56	21	3,521.24	-	-	-	-	1,018	12,347.80	214.78%
13	BANK OF MAHARASHTRA	1,286	24,327	447	7,237.34	10	1,653.12	2	728.00	-	-	459	9,618.45	39.54%
14	IDBI BANK LTD	2,864	33,165	1,929	23,630.95	40	5,521.21	-	-	-	-	1,969	29,152.17	87.90%
15	IDFC FIRST BANK LIMITED	780	12,781	723	4,521.12	55	1,168.56	19	429.01	-	-	797	6,118.69	47.87%
16	FEDERAL BANK LTD	183	18,306	100	3,191.93	34	6,157.21	24	14,067.91	-	-	158	23,417.05	127.92%
17	HDFC BANK LTD	7,181	7,15,700	4,551	1,85,813.23	1,602	2,63,031.50	365	1,59,831.57	-	-	6,518	6,08,676.30	85.05%
18	ICICI BANK LTD	4,535	4,22,979	2,142	1,24,468.60	1,128	1,88,334.64	154	76,253.86	-	-	3,424	3,89,057.10	91.98%
19	KARNATAKA BANK LTD	106	8,244	70	2,080.12	9	1,410.35	1	30.00	-	-	80	3,520.46	42.70%
20	AXIS BANK LTD	3,158	2,93,477	1,339	66,294.66	718	1,07,182.99	114	86,011.28	-	-	2,171	2,59,488.93	88.42%
21	INDUSIND BANK	37,277	1,05,109	9,890	24,412.55	116	16,621.96	40	1,592.17	-	-	10,046	42,626.68	40.55%
22	JAMMU & KASHMIR BANK LTD	117	898	29	1,050.49	-	-	-	-	-	-	29	1,050.49	116.98%
23	YES BANK	600	27,206	216	6,691.99	88	10,919.44	13	2,487.89	-	-	317	20,099.32	73.88%
24	KOTAK MAHINDRA BANK LTD	2,271	70,969	680	19,248.94	132	27,022.98	74	8,470.64	-	-	886	54,742.56	77.14%
25	SOUTH INDIAN BANK LTD	33	829	28	512.01	-	-	-	-	-	-	28	512.01	61.76%
26	DBS BANK	65	1,845	18	510.15	21	757.73	-	-	-	-	39	1,267.87	68.73%
27	KARUR VYSA BANK	6	131	9	107.00	12	5.92	-	-	-	-	21	112.92	86.51%
28	BANDHAN BANK	34,118	41,317	18,807	21,090.12	17	709.91	-	-	-	-	18,824	21,800.03	52.76%
29	CITY UNION	12	598	5	1,660.00	-	-	-	-	-	-	5	1,660.00	277.52%
30	RBL BANK	-	-	-	-	-	-	-	-	-	-	-	-	0.00%
31	DHANBAD CENTRAL CO-OP.BANK	-	-	-	-	-	-	-	-	-	-	-	-	0.00%
32	JHARKHAND STATE COOPERATIVE BANK LT	387	9,213	106	418.43	-	-	-	-	-	-	106	418.43	4.54%
33	ESAF SMALL FINANCE BANK LIMITED	3,804	1,808	1,910	1,251.27	-	-	-	-	-	-	1,910	1,251.27	69.22%
34	UJJIVAN SMALL FINANCE BANK	8,946	5,404	9,391	6,459.70	-	-	1	69.69	-	-	9,392	6,529.39	120.83%
35	UTKARSH SMALL FINANCE BANK LIMITED	1,539	11,563	124	2,118.15	-	-	2	84.00	-	-	126	2,202.15	19.04%
36	JANA SMALL FINANCE BANK	10,124	7,686	5,328	3,742.46	-	-	-	-	-	-	5,328	3,742.46	48.69%
37	AU SMALL FINANCE	173	81	14	89.67	-	-	-	-	-	-	14	89.67	110.97%
	TOTAL	3,03,470	40,00,000	1,63,734	14,98,808.05	7,243	10,50,959.40	1,804	6,37,451.74	207	3,668	1,72,988	31,90,886.72	79.77%

SOURCE : SLBC PORTAL

STATE LEVEL BANKERS' COMMITTEE - JHARKHAND

CONVENOR : BANK OF INDIA

BANK WISE ANNUAL CREDIT PLAN ACHIEVEMENT UNDER PRIORITY SECTOR UP TO END OF SEPTEMBER QUARTER OF FY 2025-26

[Number in Actual and Amount in Lakh]

Annexure -2 (A)-iv

SI No	NAME OF BANKS	EXPORT CREDIT				Achv % (Amt.)	EDUCATION				Achv % (Amt.)	HOUSING				Achv % (Amt.)
		TARGET		ACHIEVEMENT			TARGET		ACHIEVEMENT			TARGET		ACHIEVEMENT		
		No.	Amt	No.	Amt		No.	Amt	No.	Amt		No.	Amt	No.	Amt	
1	STATE BANK OF INDIA	120	544	3.00	349	64.07%	7,724	17,432	4,741	8,085.21	46.38%	3,511	26,666	1,665	17,544.88	65.79%
2	BANK OF INDIA	136	617	-	-	0.00%	3,977	6,433	2,953	3,965.52	61.64%	350	4,278	240	3,411.74	79.75%
3	INDIAN BANK	50	227	-	-	0.00%	144	273	135	229.61	84.17%	67	1,059	90	1,262.57	119.18%
4	JHARKHAND RAJYA GRAMIN BANK	87	394	-	-	0.00%	225	2,327	157	259.40	11.15%	536	9,280	260	3,157.29	34.02%
5	CENTRAL BANK OF INDIA	26	118	-	-	0.00%	744	2,417	485	1,114.02	46.10%	186	1,626	87	580.35	35.68%
6	PUNJAB NATIONAL BANK	25	113	-	-	0.00%	1,560	3,594	1,177	1,914.56	53.28%	476	4,189	293	3,528.86	84.23%
7	CANARA BANK	32	145	-	-	0.00%	2,010	4,308	1,558	2,430.52	56.41%	1,362	10,349	376	3,945.55	38.12%
8	UNION BANK OF INDIA	5	23	-	-	0.00%	1,383	2,866	917	1,431.46	49.94%	105	1,103	102	1,461.35	132.47%
9	UCO BANK	47	213	-	-	0.00%	339	546	258	311.82	57.13%	254	2,306	78	625.63	27.13%
10	BANK OF BARODA	62	281	-	-	0.00%	919	2,167	606	1,176.00	54.27%	178	666	34	65.54	9.84%
11	INDIAN OVERSEAS BANK	15	68	1.00	-	0.00%	172	197	104	142.61	72.46%	171	1,360	55	618.16	45.45%
12	PUNJAB AND SINDH BANK	3	14	-	-	0.00%	17	38	131	525.62	1395.17%	19	283	177	1,809.42	638.39%
13	BANK OF MAHARASHTRA	16	73	-	-	0.00%	221	475	195	289.55	61.01%	131	1,611	130	1,516.47	94.15%
14	IDBI BANK LTD	29	131	-	-	0.00%	255	400	142	243.28	60.79%	288	2,632	139	1,549.10	58.85%
15	IDFC FIRST BANK LIMITED	20	91	-	-	0.00%	-	-	-	-	0.00%	-	-	-	-	0.00%
16	FEDERAL BANK LTD	17	78	-	-	0.00%	7	15	2	1.55	10.69%	10	179	2	30.00	16.76%
17	HDFC BANK LTD	63	287	-	-	0.00%	90	127	36	40.47	31.81%	3,111	6,032	973	2,184.24	36.21%
18	ICICI BANK LTD	147	666	-	-	0.00%	39	535	2	138.43	25.85%	81	1,841	18	440.13	23.91%
19	KARNATAKA BANK LTD	-	-	-	-	0.00%	6	24	1	4.27	18.18%	1	10	1	3.00	29.34%
20	AXIS BANK LTD	44	199	-	-	0.00%	170	786	96	344.69	43.88%	346	1,408	11	151.42	10.75%
21	INDUSIND BANK	7	32	-	-	0.00%	-	-	-	-	0.00%	-	-	-	-	0.00%
22	JAMMU & KASHMIR BANK LTD	1	5	-	-	0.00%	10	18	7	9.17	51.37%	1	7	-	-	0.00%
23	YES BANK	-	-	-	-	0.00%	-	-	-	-	0.00%	-	-	-	-	0.00%
24	KOTAK MAHINDRA BANK LTD	-	-	-	-	0.00%	-	-	-	-	0.00%	-	-	1	2.00	0.00%
25	SOUTH INDIAN BANK LTD	1	5	-	-	0.00%	-	-	-	-	0.00%	-	-	-	-	0.00%
26	DBS BANK	-	-	-	-	0.00%	-	-	-	-	0.00%	-	-	-	-	0.00%
27	KARUR VYSYA BANK	-	-	-	-	0.00%	-	-	2	-	0.00%	-	-	15	11.21	0.00%
28	BANDHAN BANK	79	358	-	-	0.00%	-	-	-	-	0.00%	13	182	14	117.20	64.42%
29	CITY UNION	-	-	-	-	0.00%	-	-	-	-	0.00%	1	22	-	-	0.00%
30	RBL BANK	1	5	-	-	0.00%	-	-	-	-	0.00%	-	-	-	-	0.00%
31	DHANBAD CENTRAL CO-OP.BANK	-	-	-	-	0.00%	-	-	-	-	0.00%	14	227	8	44.50	19.58%
32	JHARKHAND STATE COOPERATIVE BANK LTD	20	91	-	-	0.00%	17	25	5	17.17	69.23%	91	794	7	166.44	20.96%
33	ESAF SMALL FINANCE BANK LIMITED	13	56	-	-	0.00%	-	-	-	-	0.00%	-	-	-	-	0.00%
34	UJJIVAN SMALL FINANCE BANK	8	36	-	-	0.00%	-	-	-	-	0.00%	491	939	472	821.60	87.52%
35	UTKARSH SMALL FINANCE BANK LIMITED	21	95	-	-	0.00%	-	-	-	-	0.00%	254	566	82	86.40	15.28%
36	JANA SMALL FINANCE BANK	8	36	-	-	0.00%	-	-	-	-	0.00%	390	384	21	141.40	36.83%
37	AU SMALL FINANCE	-	-	-	-	0.00%	-	-	-	-	0.00%	-	-	-	-	0.00%
	TOTAL	1,103	5,000	4	349	6.97%	20,029	45,000	13,710	22,675	50.39%	12,438	80,000	5,351	45,276	56.60%

SOURCE : SLBC PORTAL

STATE LEVEL BANKERS' COMMITTEE - JHARKHAND

CONVENOR : BANK OF INDIA

BANK WISE ANNUAL CREDIT PLAN ACHIEVEMENT UNDER PRIORITY SECTOR UP TO END OF SEPTEMBER QUARTER OF FY 2025-26

[Number in Actual and Amount in Lakh]

Annexure -2 (A)-v

Sl No	NAME OF BANKS	SOCIAL INFRASTRUCTURE				Achv % (Amt.)	RENEWABLE ENERGY				Achv % (Amt.)	OTHERS- PRIORITY SECTOR				Achv % (Amt.)	TOTAL PRIORITY SECTOR				Achv % (Amt.)
		TARGET		ACHIEVEMENT			TARGET		ACHIEVEMENT			TARGET		ACHIEVEMENT			TARGET		ACHIEVEMENT		
		No.	Amt	No.	Amt		No.	Amt	No.	Amt		No.	Amt	No.	Amt		No.	Amt	No.	Amt	
1	STATE BANK OF INDIA	22	28.07	4	0.33	1.16%	222	414.29	176	354.47	85.56%	-	-	-	-	0.00%	5,79,505	10,90,813.78	1,54,988.00	6,76,026.37	61.97%
2	BANK OF INDIA	-	-	-	-	0.00%	4	24.49	1	6.00	24.50%	32	129.99	17.00	47	36.28%	6,31,349	10,78,886.43	3,12,904.00	5,83,050.11	54.04%
3	INDIAN BANK	-	-	-	-	0.00%	-	-	16	29.01	0.00%	-	-	-	-	0.00%	44,278	2,11,596.63	21,481.00	1,52,267.44	71.96%
4	JHARKHAND RAJYA GRAMIN BANK	140	2,529.22	3	76.00	3.00%	32	67.50	36	60.87	90.18%	7,216	23,737.88	1,142.00	1,917	8.07%	8,40,409	6,94,887.30	1,27,003.00	1,89,602.81	27.29%
5	CENTRAL BANK OF INDIA	-	-	1	10.20	0.00%	-	-	-	-	0.00%	-	-	-	-	0.00%	1,28,129	1,72,303.22	47,808.00	68,138.26	39.55%
6	PUNJAB NATIONAL BANK	-	-	-	-	0.00%	142	271.73	48	75.52	27.79%	26	18.02	1.00	1	5.55%	81,460	2,69,574.97	12,216.00	1,17,169.97	43.46%
7	CANARA BANK	-	-	-	-	0.00%	89	166.39	43	84.09	50.54%	12	4.98	6.00	1	28.93%	2,09,905	3,31,721.40	23,990.00	1,28,228.70	38.66%
8	UNION BANK OF INDIA	22	38.40	5	7.56	19.67%	-	-	-	-	0.00%	-	-	22,345.00	136	0.00%	2,84,452	3,46,156.48	65,406.00	1,91,701.21	55.38%
9	UCO BANK	-	-	-	-	0.00%	-	-	-	-	0.00%	4,564	26,337.14	1,467.00	12,871	48.87%	37,109	1,15,517.42	5,505.00	48,981.07	42.40%
10	BANK OF BARODA	21	50.36	2	0.61	1.21%	-	-	1	85.00	0.00%	-	-	63.00	173	0.00%	90,604	2,63,547.36	20,846.00	1,69,876.15	64.46%
11	INDIAN OVERSEAS BANK	-	-	-	-	0.00%	28	55.60	-	-	0.00%	146	121.76	161.00	76	62.45%	15,673	34,672.99	2,846.00	28,590.56	82.46%
12	PUNJAB AND SINDH BANK	-	-	-	-	0.00%	-	-	-	-	0.00%	4	1.45	7.00	24	1677.34%	735	6,440.51	1,587.00	15,538.95	241.27%
13	BANK OF MAHARASHTRA	-	-	-	-	0.00%	-	-	-	-	0.00%	113	269.31	24.00	25	9.39%	3,038	32,409.40	1,174.00	17,758.65	54.79%
14	IDBI BANK LTD	110	2,121.82	3	29.00	1.37%	-	-	-	-	0.00%	-	-	-	-	0.00%	9,729	45,048.88	3,701.00	36,885.16	81.88%
15	IDFC FIRST BANK LIMITED	-	-	-	-	0.00%	-	-	-	-	0.00%	-	-	-	-	0.00%	40,999	33,114.53	10,581.00	11,229.04	33.91%
16	FEDERAL BANK LTD	-	-	-	-	0.00%	-	-	-	-	0.00%	-	-	-	-	0.00%	76,780	60,970.22	877.00	27,500.29	45.10%
17	HDFC BANK LTD	-	-	-	-	0.00%	-	-	-	-	0.00%	62	30.47	484.00	241	792.25%	51,589	7,81,957.46	15,945.00	6,50,242.36	83.16%
18	ICICI BANK LTD	-	-	-	-	0.00%	-	-	-	-	0.00%	3,898	1,394.35	523.00	254	18.22%	25,490	4,77,085.76	5,416.00	4,05,467.54	84.99%
19	KARNATAKA BANK LTD	-	-	-	-	0.00%	-	-	-	-	0.00%	-	-	-	-	0.00%	115	8,329.36	84.00	3,574.74	42.92%
20	AXIS BANK LTD	-	-	-	-	0.00%	-	-	-	-	0.00%	12,824	5,489.05	3,564.00	1,728	31.47%	1,43,260	3,98,475.52	15,157.00	2,91,336.70	73.11%
21	INDUSIND BANK	886	126.51	19	4.29	3.39%	-	-	-	-	0.00%	7,740	4,836.90	3,348.00	1,490	30.81%	13,25,269	8,16,853.50	1,40,793.00	1,02,743.02	12.58%
22	JAMMU & KASHMIR BANK LTD	-	-	-	-	0.00%	-	-	-	-	0.00%	7	18.36	-	-	0.00%	136	945.89	36.00	1,059.66	112.03%
23	YES BANK	-	-	-	-	0.00%	-	-	-	-	0.00%	34	239.32	104.00	51	21.49%	6,066	30,324.36	3,484.00	21,680.30	71.49%
24	KOTAK MAHINDRA BANK LTD	-	-	-	-	0.00%	-	-	-	-	0.00%	2,189	932.50	18.00	8	0.86%	22,455	96,746.67	6,517.00	63,295.12	65.42%
25	SOUTH INDIAN BANK LTD	-	-	-	-	0.00%	-	-	-	-	0.00%	-	-	2.00	73	0.00%	2,250	2,052.81	136.00	815.19	39.71%
26	DBS BANK	-	-	-	-	0.00%	-	-	-	-	0.00%	508	240.19	167.00	65	27.09%	17,647	11,475.73	2,683.00	2,797.34	24.38%
27	KARUR VYSYA BANK	-	-	-	-	0.00%	-	-	-	-	0.00%	-	-	-	-	0.00%	6	130.52	38.00	124.13	95.10%
28	BANDHAN BANK	-	-	-	-	0.00%	-	-	-	-	0.00%	1,30,171	63,150.19	17,055.00	8,940	14.16%	2,08,325	1,37,022.58	48,424.00	40,069.88	29.24%
29	CITY UNION	-	-	-	-	0.00%	-	-	-	-	0.00%	-	-	-	-	0.00%	13	619.66	7.00	2,250.00	363.10%
30	RBL BANK	-	-	-	-	0.00%	-	-	-	-	0.00%	645	261.84	1,589.00	802	306.16%	15,432	8,587.27	32,137.00	17,074.23	198.83%
31	DHANBAD CENTRAL CO-OP.BANK	-	-	-	-	0.00%	-	-	-	-	0.00%	236	525.04	70.00	151	28.77%	18,432	10,752.32	82.00	209.71	1.95%
32	JHARKHAND STATE COOPERATIVE BANK LT	-	-	-	-	0.00%	-	-	-	-	0.00%	-	-	-	-	0.00%	66,237	1,41,254.78	935.00	1,308.16	0.93%
33	ESAF SMALL FINANCE BANK LIMITED	-	-	-	-	0.00%	-	-	-	-	0.00%	19,057	8,965.07	5,904.00	3,122	34.82%	32,200	17,670.16	8,517.00	5,371.75	30.40%
34	UJJIVAN SMALL FINANCE BANK	-	-	-	-	0.00%	-	-	-	-	0.00%	23,324	14,902.74	17,050.00	10,332	69.33%	60,579	41,299.87	42,283.00	27,687.71	67.04%
35	UTKARSH SMALL FINANCE BANK LIMITED	221	105.61	8	4.55	4.31%	-	-	-	-	0.00%	75,939	38,473.98	6,749.00	3,756	9.76%	1,83,158	1,14,721.17	22,808.00	15,390.82	13.42%
36	JANA SMALL FINANCE BANK	-	-	-	-	0.00%	-	-	-	-	0.00%	16,621	9,775.62	4,941.00	3,329	34.05%	49,010	31,611.59	13,142.00	8,890.34	28.12%
37	AU SMALL FINANCE	-	-	-	-	0.00%	-	-	-	-	0.00%	306	143.86	-	-	0.00%	4,821	2,655.53	16.00	97.94	3.69%
	TOTAL	1,422	5,000	45	132.54	2.65%	517	1,000.00	321	694.97	69.50%	3,05,674	2,00,000.00	86,801.00	49,612	24.81%	53,06,644	79,18,234.00	11,71,553	41,24,031.35	52.08%

SOURCE : SLBC PORTAL

STATE LEVEL BANKERS' COMMITTEE - JHARKHAND

CONVENOR : BANK OF INDIA

BANK WISE ANNUAL CREDIT PLAN ACHIEVEMENT UNDER NON-PRIORITY SECTOR UP TO END OF SEPTEMBER QUARTER OF FY 2025-26

[Number in Actual and Amount in Lakh]

Annexure -2 (A)-vi

Sl No	NAME OF BANKS	Target		Agriculture		Education		Housing		Personal loans under NPS		Others- NON-PRIORITY SECTOR		Total NPS		Achv % (Amt.)
		No.	Amt.	No.	Amt.	No.	Amt.	No.	Amt.	No.	Amt.	No.	Amt.	No.	Amt.	
1	STATE BANK OF INDIA	1,85,356	19,99,617.42	265.00	21,434.78	1,005.00	6,092.28	4,220	74,934.29	2,440.00	5,577.56	93,285	10,71,150.80	1,01,215	11,79,189.71	58.97%
2	BANK OF INDIA	33,169	3,07,825.99	-	-	40.00	487.40	118	3,371.27	4,873.00	35,608.73	14,868	1,29,654.87	19,899	1,69,122.27	54.94%
3	INDIAN BANK	8,836	1,27,095.62	4.00	3,904.39	15.00	121.29	265	6,989.43	5,529.00	73,847.96	267	32,515.11	6,080	1,17,378.19	92.35%
4	JHARKHAND RAJYA GRAMIN BANK	10,905	50,635.75	-	-	-	-	109	3,607.98	1,692.00	9,772.85	3,889	11,360.63	5,690	24,741.45	48.86%
5	CENTRAL BANK OF INDIA	8,440	2,92,737.75	-	-	-	-	4	0.98	3,478.00	22,127.83	1,718	2,01,578.05	5,200	2,23,706.87	76.42%
6	PUNJAB NATIONAL BANK	10,715	1,18,328.49	11.00	49.60	45.00	501.68	416	8,736.82	777.00	5,761.75	3,341	36,076.64	4,590	51,126.49	43.21%
7	CANARA BANK	20,932	15,40,910.67	14.00	36.42	86.00	533.90	568	15,034.35	9,326.00	25,069.92	2,359	10,08,869.90	12,353	10,49,544.48	68.11%
8	UNION BANK OF INDIA	9,050	1,61,216.97	35.00	134.32	179.00	1,643.84	279	8,333.24	3,705.00	31,127.21	3,478	86,638.67	7,676	1,27,877.29	79.32%
9	UCO BANK	3,574	28,170.67	-	-	-	-	134	2,277.62	33.00	94.86	1,726	8,895.40	1,893	11,267.88	40.00%
10	BANK OF BARODA	16,138	1,26,228.74	-	-	35.00	386.68	569	9,456.27	3,186.00	8,758.98	3,663	69,391.30	7,453	87,993.24	69.71%
11	INDIAN OVERSEAS BANK	4,019	29,163.65	1.00	1,570.55	6.00	114.87	41	1,249.06	246.00	1,762.49	2,245	10,388.32	2,539	15,085.29	51.73%
12	PUNJAB AND SINDH BANK	728	5,058.56	-	-	1.00	29.82	54	1,841.76	109.00	407.10	910	6,084.46	1,074	8,363.14	165.33%
13	BANK OF MAHARASHTRA	3,305	28,044.43	-	-	1.00	12.00	97	1,566.11	84.00	415.48	1,658	29,756.79	1,840	31,750.38	113.21%
14	IDBI BANK LTD	9,668	70,983.45	-	-	7.00	83.73	361	7,840.13	213.00	1,751.21	4,321	20,151.38	4,902	29,826.45	42.02%
15	IDFC FIRST BANK LIMITED	1,60,515	1,03,089.23	-	-	12.00	360.20	-	-	4,179.00	7,478.66	79,151	39,714.38	83,342	47,553.24	46.13%
16	FEDERAL BANK LTD	2,895	41,828.89	-	-	-	-	3	76.67	92.00	233.73	2,593	17,722.14	2,688	18,032.54	43.11%
17	HDFC BANK LTD	78,318	7,63,012.36	291.00	1,685.21	1.00	0.64	219	5,551.66	9,969.00	70,878.89	25,590	3,36,428.40	36,078	4,14,544.80	54.33%
18	ICICI BANK LTD	1,66,620	5,85,372.23	-	-	10.00	497.86	158	11,489.56	2,855.00	17,130.75	1,19,842	3,12,700.27	1,22,865	3,41,818.44	58.39%
19	KARNATAKA BANK LTD	326	1,957.92	-	-	1.00	10.50	2	32.46	18.00	220.01	149	750.68	170	1,013.65	51.77%
20	AXIS BANK LTD	28,638	2,99,520.81	-	-	25.00	389.40	52	1,169.69	1,930.00	5,733.63	11,368	1,48,233.81	13,375	1,55,526.53	51.93%
21	INDUSIND BANK	63,592	1,50,690.57	-	-	-	-	-	-	-	-	27,585	65,630.71	27,585	65,630.71	43.55%
22	JAMMU & KASHMIR BANK LTD	102	718.65	-	-	-	-	-	-	14.00	40.77	12	31.98	26	72.75	10.12%
23	YES BANK	12,005	28,075.56	-	-	-	-	-	-	187.00	832.90	8,579	19,502.06	8,766	20,334.96	72.43%
24	KOTAK MAHINDRA BANK LTD	21,793	30,246.86	-	-	-	-	-	-	-	-	8,879	22,477.88	8,879	22,477.88	74.31%
25	SOUTH INDIAN BANK LTD	381	1,291.76	-	-	-	-	-	-	202.00	398.60	3	4.00	205	402.60	31.17%
26	DBS BANK	29	400.37	-	-	-	-	-	-	-	-	4	71.26	4	71.26	17.80%
27	KARUR VYSYA BANK	93	1,122.69	-	-	-	-	13	130.53	118.00	250.80	21	-	152	381.33	33.97%
28	BANDHAN BANK	59,607	74,629.41	-	-	-	-	32	869.25	109.00	1,932.15	24,197	33,598.95	24,338	36,400.35	48.77%
29	CITY UNION	814	914.32	-	-	-	-	-	-	555.00	746.62	16	37.17	571	783.78	85.72%
30	RBL BANK	9	146.58	-	-	-	-	-	-	-	-	164	255.13	164	255.13	174.05%
31	DHANBAD CENTRAL CO-OP.BANK	1,348	3,546.96	-	-	-	-	-	-	43.00	213.30	558	920.35	601	1,133.65	31.96%
32	JHARKHAND STATE COOPERATIVE BANK LT	2,466	7,542.60	-	-	-	-	-	-	353.00	2,245.21	222	372.61	575	2,617.82	34.71%
33	ESAF SMALL FINANCE BANK LIMITED	1,626	2,159.63	-	-	-	-	-	-	-	-	764	1,401.47	764	1,401.47	64.89%
34	UJJIVAN SMALL FINANCE BANK	4,256	4,534.94	-	-	-	-	57	899.46	-	-	7,958	8,139.12	8,015	9,038.58	199.31%
35	UTKARSH SMALL FINANCE BANK LIMITED	7,970	5,802.77	-	-	-	-	-	-	-	-	8,317	6,224.43	8,317	6,224.43	107.27%
36	JANA SMALL FINANCE BANK	4,763	4,548.56	-	-	-	-	30	32.52	-	-	3,935	3,331.09	3,965	3,363.61	73.95%
37	AU SMALL FINANCE	3	2,828.17	-	-	-	-	-	-	-	-	15	112.91	15	112.91	3.99%
	TOTAL	9,43,004	70,00,000.00	621	28,815.27	1,469	11,266.08	7,801	1,65,491.11	56,315	3,30,419.96	4,67,650	37,40,173.14	5,33,856	42,76,165.56	61.09%

SOURCE : SLBC PORTAL

STATE LEVEL BANKERS' COMMITTEE - JHARKHAND

CONVENOR : BANK OF INDIA

BANK WISE ANNUAL CREDIT PLAN ACHIEVEMENT UNDER TOTAL ADVANCE UP TO END OF SEPTEMBER QUARTER OF FY 2025-26

[Number in Actual and Amount in Lakh]

Annexure -2 (A)-vii

SI No	NAME OF BANKS	TOTAL ADVANCE TARGET		TOTAL ADVANCE		Achv % (Amt.)
		No.	Amt.	No.	Amt.	
1	STATE BANK OF INDIA	7,64,861	30,90,431.20	2,56,203	18,55,216.08	60.03%
2	BANK OF INDIA	6,64,518	13,86,712.42	3,32,803	7,52,172.38	54.24%
3	INDIAN BANK	53,114	3,38,692.25	27,561	2,69,645.62	79.61%
4	JHARKHAND RAJYA GRAMIN BANK	8,51,314	7,45,523.05	1,32,693	2,14,344.26	28.75%
5	CENTRAL BANK OF INDIA	1,36,569	4,65,040.97	53,008	2,91,845.13	62.76%
6	PUNJAB NATIONAL BANK	92,175	3,87,903.46	16,806	1,68,296.46	43.39%
7	CANARA BANK	2,30,837	18,72,632.07	36,343	11,77,773.17	62.89%
8	UNION BANK OF INDIA	2,93,502	5,07,373.45	73,082	3,19,578.50	62.99%
9	UCO BANK	40,683	1,43,688.09	7,398	60,248.95	41.93%
10	BANK OF BARODA	1,06,742	3,89,776.10	28,299	2,57,869.39	66.16%
11	INDIAN OVERSEAS BANK	19,692	63,836.65	5,385	43,675.85	68.42%
12	PUNJAB AND SINDH BANK	1,463	11,499.07	2,661	23,902.09	207.86%
13	BANK OF MAHARASHTRA	6,343	60,453.83	3,014	49,509.03	81.90%
14	IDBI BANK LTD	19,397	1,16,032.33	8,603	66,711.61	57.49%
15	IDFC FIRST BANK LIMITED	2,01,514	1,36,203.76	93,923	58,782.27	43.16%
16	FEDERAL BANK LTD	79,675	1,02,799.11	3,565	45,532.83	44.29%
17	HDFC BANK LTD	1,29,907	15,44,969.82	52,015	10,64,787.17	68.92%
18	ICICI BANK LTD	1,92,110	10,62,457.98	1,28,281	7,47,285.98	70.34%
19	KARNATAKA BANK LTD	441	10,287.28	254	4,588.39	44.60%
20	AXIS BANK LTD	1,71,898	6,97,996.33	28,532	4,46,863.22	64.02%
21	INDUSIND BANK	13,88,861	9,67,544.07	1,68,378	1,68,373.73	17.40%
22	JAMMU & KASHMIR BANK LTD	238	1,664.54	62	1,132.41	68.03%
23	YES BANK	18,071	58,399.91	12,250	42,015.27	71.94%
24	KOTAK MAHINDRA BANK LTD	44,248	1,26,993.54	15,396	85,773.00	67.54%
25	SOUTH INDIAN BANK LTD	2,631	3,344.58	341	1,217.79	36.41%
26	DBS BANK	17,676	11,876.10	2,687	2,868.60	24.15%
27	KARUR VYSYA BANK	99	1,253.22	190	505.46	40.33%
28	BANDHAN BANK	2,67,932	2,11,651.99	72,762	76,470.22	36.13%
29	CITY UNION	827	1,533.97	578	3,033.78	197.77%
30	RBL BANK	15,441	8,733.85	32,301	17,329.36	198.42%
31	DHANBAD CENTRAL CO-OP.BANK	19,780	14,299.28	683	1,343.37	9.39%
32	JHARKHAND STATE COOPERATIVE BANK LTD	68,703	1,48,797.37	1,510	3,925.98	2.64%
33	ESAF SMALL FINANCE BANK LIMITED	33,826	19,829.79	9,281	6,773.23	34.16%
34	UJJIVAN SMALL FINANCE BANK	64,835	45,834.81	50,298	36,726.29	80.13%
35	UTKARSH SMALL FINANCE BANK LIMITED	1,91,128	1,20,523.94	31,125	21,615.25	17.93%
36	JANA SMALL FINANCE BANK	53,773	36,160.15	17,107	12,253.95	33.89%
37	AU SMALL FINANCE	4,824	5,483.70	31	210.85	3.85%
	TOTAL	62,49,648	1,49,18,234.00	17,05,409	84,00,196.91	56.31%

SOURCE : SLBC PORTAL

STATE LEVEL BANKERS' COMMITTEE - JHARKHAND

CONVENOR : BANK OF INDIA

DISTRICT WISE ANNUAL CREDIT PLAN ACHIEVEMENT UNDER AGRICULTURE UP TO END OF SEPTEMBER QUARTER OF FY 2025-26

[Number in Actual and Amount in Lakh]

Annexure -2 (B) - i

SI No	DISTRICT	FARM CREDIT				Achv % (Amt)	CROP LOANS (Out of Farm Credit)				Achv % (Amt)
		TARGET		ACHV			TARGET		ACHV		
		No	Amt	No	Amt		No	Amt	No	Amt	
1	BOKARO	1,44,862	1,19,163.68	30,885	22,082.81	18.53%	1,06,842	58,765.11	22,600	9,556.34	16.26%
2	CHATRA	1,12,821	79,765.94	26,400	12,452.17	15.61%	91,551	50,352.64	21,992	6,308.33	12.53%
3	DEOGHAR	2,06,837	1,40,540.77	43,849	27,150.41	19.32%	1,64,424	90,432.25	31,900	14,653.05	16.20%
4	DHANBAD	1,74,935	1,35,723.06	57,910	41,382.97	30.49%	1,05,915	58,252.81	14,315	9,070.54	15.57%
5	DUMKA	1,37,612	1,02,861.04	33,044	20,273.07	19.71%	88,309	48,570.18	23,927	8,500.11	17.50%
6	EAST SINGHBHUM	2,34,376	1,82,054.33	45,484	36,181.44	19.87%	1,90,647	1,04,857.49	34,866	13,741.64	13.11%
7	GARHWA	1,70,967	1,19,644.57	21,588	20,587.89	17.21%	1,25,808	69,194.94	11,678	8,956.49	12.94%
8	GIRIDIH	2,08,739	1,52,609.17	51,960	31,034.68	20.34%	1,48,230	81,525.53	38,192	13,637.90	16.73%
9	GODDA	1,69,769	1,17,919.01	30,449	19,695.96	16.70%	1,37,270	75,498.33	23,622	10,764.87	14.26%
10	GUMLA	80,482	54,057.54	16,146	10,024.54	18.54%	70,390	38,714.73	13,955	5,811.32	15.01%
11	HAZARIBAGH	2,22,877	1,68,601.67	38,604	30,769.32	18.25%	1,70,873	93,978.74	27,470	12,688.26	13.50%
12	JAMTARA	1,08,158	69,951.42	24,595	13,631.06	19.49%	92,482	50,864.79	21,016	9,266.24	18.22%
13	KHUNTI	52,487	36,968.72	14,953	7,196.38	19.47%	43,088	23,697.45	12,319	3,847.54	16.24%
14	KODERMA	60,922	48,452.21	17,492	9,572.58	19.76%	41,196	22,658.54	11,081	3,077.69	13.58%
15	LATEHAR	91,061	65,965.04	13,534	9,926.08	15.05%	74,944	41,218.54	9,300	4,425.50	10.74%
16	LOHARDAGA	61,303	37,581.46	12,294	7,104.04	18.90%	54,841	30,162.60	10,517	4,680.54	15.52%
17	PAKUR	88,930	69,886.73	13,561	11,321.66	16.20%	61,022	33,563.06	8,791	5,410.52	16.12%
18	PALAMU	2,30,351	1,66,740.82	29,515	25,746.99	15.44%	1,69,645	93,304.85	18,025	12,617.21	13.52%
19	RAMGARH	70,350	57,389.81	18,649	10,920.69	19.03%	47,310	26,021.46	12,261	3,217.97	12.37%
20	RANCHI	14,45,206	9,63,345.65	1,69,138	1,03,433.91	10.74%	2,22,265	1,22,247.56	36,913	20,767.99	16.99%
21	SAHIBGANJ	1,17,755	83,034.34	20,482	16,305.35	19.64%	90,698	49,883.95	14,027	7,443.30	14.92%
22	SERAIKELA-KHARSAWAN	2,35,195	1,41,703.37	42,433	19,588.06	13.82%	97,693	53,732.56	26,330	7,782.05	14.48%
23	SIMDEGA	35,137	24,682.57	10,288	5,976.83	24.21%	27,627	15,195.14	7,984	2,325.40	15.30%
24	WEST SINGHBHUM	1,24,722	83,591.09	31,303	19,059.54	22.80%	1,04,195	57,306.75	25,714	9,635.01	16.81%
	TOTAL	45,85,854	32,22,234.00	8,14,556	5,31,418.42	16.49%	25,27,265	13,90,000.00	4,78,795	2,08,185.82	14.98%

SOURCE : SLBC PORTAL

STATE LEVEL BANKERS' COMMITTEE - JHARKHAND

CONVENOR : BANK OF INDIA

DISTRICT WISE ANNUAL CREDIT PLAN ACHIEVEMENT UNDER AGRICULTURE UP TO END OF SEPTEMBER QUARTER OF FY 2025-26

[Number in Actual and Amount in Lakh]

Annexure -2 (B) - ii

SI No	DISTRICT	AGRI INFRASTRUCTURE					ANICILLARY ACTIVITIES (includes all ancillary activities under Agriculture sector)					TOTAL AGRICULTURE (Farm Credit+Agri Infr+Anci Acti)				
		TARGET		ACHV		Achv % (Amt)	TARGET		ACHV		Achv % (Amt)	TARGET		ACHV		Achv % (Amt)
		No.	Amt.	No.	Amt.		No.	Amt.	No.	Amt.		No.	Amt.	No.	Amt.	
1	BOKARO	37	173.89	45	263.94	151.78%	6,177	19,847.82	6,142	15,791.23	79.56%	1,51,076	1,39,185.39	37,072	38,137.98	27.40%
2	CHATRA	2	2.76	5	10.60	384.59%	4,675	10,638.22	5,217	8,190.78	76.99%	1,17,498	90,406.92	31,622	20,653.56	22.85%
3	DEOGHAR	42	868.89	44	104.29	12.00%	822	14,467.27	1,280	14,809.47	102.37%	2,07,701	1,55,876.93	45,173	42,064.17	26.99%
4	DHANBAD	102	1,961.20	52	248.87	12.69%	5,327	25,899.81	4,459	21,405.50	82.65%	1,80,364	1,63,584.07	62,421	63,037.34	38.54%
5	DUMKA	7	21.77	24	37.32	171.44%	403	3,806.90	2,039	5,027.07	132.05%	1,38,022	1,06,689.71	35,107	25,337.45	23.75%
6	EAST SINGHBHUM	65	1,825.03	27	486.87	26.68%	9,293	34,718.50	5,157	21,665.30	62.40%	2,43,734	2,18,597.85	50,668	58,333.61	26.69%
7	GARHWA	6	52.53	8	20.32	38.68%	363	1,309.02	619	1,153.78	88.14%	1,71,336	1,21,006.13	22,215	21,761.99	17.98%
8	GIRIDIH	32	50.38	44	440.00	873.39%	6,059	22,308.34	6,278	17,490.32	78.40%	2,14,830	1,74,967.89	58,282	48,965.00	27.99%
9	GODDA	101	155.03	30	50.77	32.75%	789	2,185.91	2,908	4,833.96	221.14%	1,70,659	1,20,259.95	33,387	24,580.69	20.44%
10	GUMLA	2	5.95	10	80.53	1353.67%	3,386	10,094.69	2,899	6,868.20	68.04%	83,870	64,158.18	19,055	16,973.27	26.46%
11	HAZARIBAGH	51	202.50	14	71.22	35.17%	5,525	24,766.88	6,479	22,367.66	90.31%	2,28,453	1,93,571.05	45,097	53,208.20	27.49%
12	JAMTARA	6	11.21	24	60.40	538.86%	783	1,958.72	1,679	2,418.52	123.47%	1,08,947	71,921.35	26,298	16,109.98	22.40%
13	KHUNTI	5	4.79	2	0.67	13.99%	1,507	4,059.64	1,609	4,718.22	116.22%	53,999	41,033.15	16,564	11,915.28	29.04%
14	KODERMA	14	53.75	4	88.65	164.93%	3,793	12,682.73	3,925	9,747.80	76.86%	64,729	61,188.69	21,421	19,409.02	31.72%
15	LATEHAR	2	0.60	4	6.94	1147.88%	478	1,228.92	1,371	2,107.07	171.46%	91,541	67,194.56	14,909	12,040.09	17.92%
16	LOHARDAGA	2	89.48	1	4.88	5.45%	2,708	9,247.66	2,082	7,150.46	77.32%	64,013	46,918.60	14,377	14,259.38	30.39%
17	PAKUR	22	300.80	9	53.94	17.93%	1,626	2,770.66	3,609	3,918.76	141.44%	90,578	72,958.20	17,179	15,294.36	20.96%
18	PALAMU	34	149.96	13	33.65	22.44%	764	3,603.62	2,187	4,014.90	111.41%	2,31,149	1,70,494.40	31,715	29,795.54	17.48%
19	RAMGARH	29	238.12	9	44.89	18.85%	3,490	10,976.92	3,474	8,775.14	79.94%	73,869	68,604.85	22,132	19,740.71	28.77%
20	RANCHI	236	3,757.17	71	1,350.48	35.94%	6,818	1,04,769.80	5,330	78,982.62	75.39%	14,52,260	10,71,872.63	1,74,539	1,83,767.01	17.14%
21	SAHIBGANJ	4	15.99	4	8.02	50.16%	920	1,774.40	2,316	3,414.71	192.44%	1,18,679	84,824.73	22,802	19,728.09	23.26%
22	SERAIKELA-KHARSAWAN	28	40.97	7	41.44	101.15%	3,795	13,081.95	2,261	7,759.54	59.31%	2,39,018	1,54,826.29	44,701	27,389.04	17.69%
23	SIMDEGA	4	4.62	2	2.85	61.73%	2,427	5,393.11	1,951	3,102.87	57.53%	37,568	30,080.29	12,241	9,082.55	30.19%
24	WEST SINGHBHUM	9	12.62	29	47.44	375.77%	3,367	8,408.48	2,024	3,713.90	44.17%	1,28,098	92,012.19	33,356	22,820.88	24.80%
	TOTAL	842	10,000.00	482	3,558.98	35.59%	75,295	3,50,000.00	77,295	2,79,427.79	79.84%	46,61,991	35,82,234.00	8,92,333	8,14,405.20	22.73%

SOURCE : SLBC PORTAL

STATE LEVEL BANKERS' COMMITTEE - JHARKHAND

CONVENOR : BANK OF INDIA

DISTRICT WISE ANNUAL CREDIT PLAN ACHIEVEMENT UNDER MSME (PRI SEC) UP TO END OF SEPTEMBER QUARTER OF FY 2025-26

[Number in Actual and Amount in Lakh]

Annexure -2 (B) - iii

SI No	DISTRICT	TARGET		Disbursement upto the end of current quarter										Achv % (Amt)
				Micro*		Small		Medium		Other MSME		Total MSME		
		No.	Amt.	No.	Amt.	No.	Amt.	No.	Amt.	No.	Amt.	No.	Amt.	
1	BOKARO	21,357	2,74,078.27	12,066.00	1,06,346.10	438.00	68,682.83	91.00	52,666.12	7.00	166.10	12,602.00	2,27,861.15	83.14%
2	CHATRA	4,111	26,245.56	2,866.00	15,329.03	36.00	4,804.37	8.00	69.50	2.00	3.78	2,912.00	20,206.68	76.99%
3	DEOGHAR	13,769	1,57,010.05	8,444.00	67,590.09	253.00	35,072.09	55.00	18,689.23	60.00	133.64	8,812.00	1,21,485.05	77.37%
4	DHANBAD	33,608	4,95,662.03	18,135.00	1,69,780.77	829.00	1,36,334.19	277.00	78,936.76	6.00	52.49	19,247.00	3,85,104.21	77.69%
5	DUMKA	7,474	61,725.77	4,186.00	24,932.46	137.00	15,214.29	17.00	2,923.22	5.00	179.37	4,345.00	43,249.33	70.07%
6	EAST SINGHBHUM	34,344	8,19,674.56	17,503.00	2,33,753.81	1,699.00	2,41,208.05	517.00	2,09,490.64	15.00	30.42	19,734.00	6,84,482.92	83.51%
7	GARHWA	4,183	28,350.68	2,344.00	15,968.23	57.00	5,003.83	-	-	8.00	29.84	2,409.00	21,001.90	74.08%
8	GIRIDIH	19,596	1,47,566.87	10,404.00	73,625.16	189.00	31,465.24	67.00	6,624.17	2.00	36.80	10,662.00	1,11,751.38	75.73%
9	GODDA	7,840	45,185.39	4,407.00	25,446.86	120.00	6,174.94	3.00	1,036.84	1.00	0.57	4,531.00	32,659.21	72.28%
10	GUMLA	3,126	26,622.59	1,959.00	14,839.95	56.00	5,201.17	9.00	108.07	-	-	2,024.00	20,149.19	75.68%
11	HAZARIBAGH	18,456	1,79,128.07	10,194.00	76,749.67	315.00	41,179.25	75.00	12,989.79	4.00	8.16	10,588.00	1,30,926.87	73.09%
12	JAMTARA	3,697	15,490.04	2,298.00	10,241.61	41.00	1,751.95	4.00	7.60	-	-	2,343.00	12,001.17	77.48%
13	KHUNTI	2,473	18,601.42	1,444.00	10,267.18	39.00	4,173.02	1.00	150.00	-	-	1,484.00	14,590.20	78.44%
14	KODERMA	8,812	65,780.10	4,887.00	32,749.06	109.00	9,761.65	25.00	3,227.36	-	-	5,021.00	45,738.07	69.53%
15	LATEHAR	5,696	25,361.60	2,495.00	13,601.57	33.00	2,439.21	2.00	3.74	6.00	60.35	2,536.00	16,104.87	63.50%
16	LOHARDAGA	3,089	23,710.89	2,055.00	11,863.14	37.00	3,343.40	5.00	766.48	-	-	2,097.00	15,973.02	67.37%
17	PAKUR	10,731	40,081.62	5,039.00	14,668.46	80.00	3,699.79	6.00	620.84	4.00	10.05	5,129.00	18,999.14	47.40%
18	PALAMU	7,965	65,738.80	4,333.00	32,567.09	165.00	15,052.18	22.00	2,217.13	9.00	23.09	4,529.00	49,859.49	75.84%
19	RAMGARH	9,679	1,16,096.90	5,971.00	48,707.31	183.00	28,681.09	46.00	8,941.43	4.00	7.08	6,204.00	86,336.91	74.37%
20	RANCHI	54,514	10,82,028.21	27,459.00	3,99,379.55	1,895.00	3,23,811.97	408.00	1,66,453.81	69.00	2,555.03	29,831.00	8,92,200.36	82.46%
21	SAHIBGANJ	7,857	29,030.54	4,254.00	15,944.86	70.00	3,195.05	17.00	568.74	-	-	4,341.00	19,708.66	67.89%
22	SERAIKELA-KHARSAWAN	10,908	1,81,892.16	5,437.00	51,112.26	320.00	50,946.72	120.00	66,032.85	3.00	367.65	5,880.00	1,68,459.49	92.62%
23	SIMDEGA	2,027	13,600.96	1,420.00	8,286.14	23.00	1,398.32	4.00	35.38	-	-	1,447.00	9,719.85	71.46%
24	WEST SINGHBHUM	8,158	61,336.92	4,134.00	25,057.68	119.00	12,364.78	25.00	4,892.05	2.00	3.10	4,280.00	42,317.60	68.99%
	TOTAL	3,03,470	40,00,000.00	1,63,734.00	14,98,808.05	7,243.00	10,50,959.40	1,804.00	6,37,451.74	207.00	3,667.52	1,72,988.00	31,90,886.72	79.77%

SOURCE : SLBC PORTAL

STATE LEVEL BANKERS' COMMITTEE - JHARKHAND

CONVENOR : BANK OF INDIA

DISTRICT WISE ANNUAL CREDIT PLAN ACHIEVEMENT UNDER PRIORITY SECTOR UP TO END OF SEPTEMBER QUARTER OF FY 2025-26

[Number in Actual and Amount in Lakh]

Annexure -2 (B) - iv

SI No	DISTRICT	EXPORT CREDIT				ACHV % (Amt.)	EDUCATION				ACHV % (Amt.)	HOUSING				Achv % (Amt)
		TARGET		ACHV			TARGET		ACHV			TARGET		ACHV		
		No	Amt	No	Amt		No	Amt	No	Amt		No	Amt	No	Amt	
1	BOKARO	75	341.26	-	-	0.00%	1,856	3,747.56	1,281.00	1,949.15	52.01%	845	4,549.24	479.00	3,801.97	83.57%
2	CHATRA	32	142.65	-	-	0.00%	81	166.51	65.00	104.02	62.47%	53	452.51	22.00	112.02	24.75%
3	DEOGHAR	50	224.25	-	-	0.00%	580	1,249.67	395.00	605.79	48.48%	325	1,744.44	150.00	1,201.84	68.90%
4	DHANBAD	69	321.00	-	-	0.00%	3,097	5,503.01	2,080.00	2,873.70	52.22%	2,494	17,946.20	875.00	9,495.99	52.91%
5	DUMKA	40	178.92	-	-	0.00%	86	195.47	66.00	105.24	53.84%	222	1,565.08	101.00	655.12	41.86%
6	EAST SINGHBHUM	57	260.51	-	-	0.00%	3,386	8,654.65	2,225.00	4,279.31	49.45%	2,132	11,647.01	956.00	7,694.21	66.06%
7	GARHWA	50	226.37	-	-	0.00%	133	243.14	70.00	91.43	37.60%	94	559.59	32.00	283.30	50.63%
8	GIRIDIH	63	282.89	3.00	348.50	123.19%	438	791.61	311.00	385.29	48.67%	202	1,130.76	81.00	745.97	65.97%
9	GODDA	36	165.32	-	-	0.00%	198	334.24	107.00	163.55	48.93%	256	2,539.67	93.00	904.46	35.61%
10	GUMLA	37	169.85	-	-	0.00%	282	465.19	137.00	169.61	36.46%	74	492.60	24.00	209.64	42.56%
11	HAZARIBAGH	60	271.70	-	-	0.00%	717	1,559.08	533.00	860.30	55.18%	379	1,936.16	232.00	1,362.36	70.36%
12	JAMTARA	27	122.39	-	-	0.00%	205	279.16	152.00	158.25	56.69%	64	457.42	18.00	106.52	23.29%
13	KHUNTI	20	90.66	-	-	0.00%	72	170.55	40.00	50.92	29.85%	84	483.11	21.00	120.71	24.99%
14	KODERMA	26	117.86	-	-	0.00%	292	493.44	202.00	276.45	56.02%	81	723.17	44.00	346.24	47.88%
15	LATEHAR	25	113.33	-	-	0.00%	124	279.10	154.00	205.58	73.66%	62	315.29	18.00	128.52	40.76%
16	LOHARDAGA	22	99.73	-	-	0.00%	90	179.99	64.00	82.46	45.81%	48	134.78	25.00	67.05	49.75%
17	PAKUR	26	117.86	-	-	0.00%	64	101.33	27.00	45.02	44.43%	91	239.90	47.00	201.03	83.80%
18	PALAMU	50	226.65	-	-	0.00%	368	759.85	247.00	326.69	42.99%	264	1,569.57	82.00	504.94	32.17%
19	RAMGARH	49	217.30	-	-	0.00%	464	1,002.84	316.00	553.98	55.24%	253	1,084.12	68.00	442.72	40.84%
20	RANCHI	109	493.82	1.00	-	0.00%	5,468	15,188.77	3,812.00	7,524.42	49.54%	3,394	25,427.11	1,507.00	13,719.98	53.96%
21	SAHIBGANJ	43	192.51	-	-	0.00%	227	352.35	174.00	227.80	64.65%	293	805.92	131.00	411.62	51.08%
22	SERAIKELA-KHARSAWAN	42	192.51	-	-	0.00%	1,175	2,023.78	808.00	958.92	47.38%	451	2,300.31	229.00	1,519.67	66.06%
23	SIMDEGA	28	126.93	-	-	0.00%	51	131.60	55.00	65.07	49.45%	13	73.78	5.00	21.91	29.70%
24	WEST SINGHBHUM	67	303.72	-	-	0.00%	575	1,127.10	389.00	612.01	54.30%	264	1,822.26	111.00	1,218.65	66.88%
	TOTAL	1,103	5,000.00	4.00	348.50	6.97%	20,029	45,000.00	13,710.00	22,674.93	50.39%	12,438	80,000.00	5,351.00	45,276.45	56.60%

SOURCE : SLBC PORTAL

STATE LEVEL BANKERS' COMMITTEE - JHARKHAND

CONVENOR : BANK OF INDIA

DISTRICT WISE ANNUAL CREDIT PLAN ACHIEVEMENT UNDER PRIORITY SECTOR UP TO END OF SEPTEMBER QUARTER OF FY 2025-26

[Number in Actual and Amount in Lakh]

Annexure -2 (B) - v

SI No	DISTRICT	SOCIAL INFRASTRUCTURE				ACHV % (Amt.)	RENEWABLE ENERGY				ACHV % (Amt.)	OTHERS				TOTAL PRIORITY SECTOR				Achv % (Amt)
		TARGET		ACHV			TARGET		ACHV			TARGET		ACHV		TARGET		ACHV		
		No	Amt	No	Amt		No	Amt	No	Amt		No	Amt	No	Amt	No	Amt	No	Amt	
1	BOKARO	22	38.40	-	-	0.00%	56	95.72	14.00	21.88	22.86%	14,287	9,435.42	3,995.00	2,066.30	1,89,574	4,31,471.26	55,443.00	2,73,838.44	63.47%
2	CHATRA	-	-	-	-		-	-	3.00	5.58		2,616	1,670.43	398.00	273.12	1,24,391	1,19,084.58	35,022.00	41,354.96	34.73%
3	DEOGHAR	15	103.40	2.00	0.08	0.08%	57	109.75	69.00	146.69	133.67%	15,833	8,809.83	3,518.00	2,149.26	2,38,330	3,25,128.31	58,119.00	1,67,652.89	51.57%
4	DHANBAD	36	116.59	1.00	10.20	8.75%	16	20.48	5.00	7.82	38.17%	33,624	20,733.84	13,366.00	8,502.97	2,53,308	7,03,887.22	97,995.00	4,69,032.22	66.63%
5	DUMKA	15	10.71	-	-	0.00%	-	-	3.00	9.37		16,456	9,390.03	2,634.00	1,219.71	1,62,315	1,79,755.69	42,256.00	70,576.22	39.26%
6	EAST SINGHBHUM	22	4.06	3.00	4.44	109.19%	40	85.87	21.00	41.16	47.93%	32,848	20,566.22	7,856.00	5,393.65	3,16,563	10,79,490.74	81,463.00	7,60,229.29	70.42%
7	GARHWA	37	486.59	2.00	6.02	1.24%	4	3.96	17.00	38.80	979.89%	9,131	5,712.01	1,177.00	667.99	1,84,968	1,56,588.48	25,922.00	43,851.42	28.00%
8	GIRIDIH	118	71.27	8.00	12.95	18.17%	8	15.31	-	-	0.00%	20,438	13,101.04	4,175.00	2,491.40	2,55,693	3,37,927.64	73,522.00	1,64,700.48	48.74%
9	GODDA	-	-	-	-		8	13.10	29.00	43.02	328.35%	10,048	6,402.69	1,523.00	1,079.88	1,89,045	1,74,900.36	39,670.00	59,430.81	33.98%
10	GUMLA	7	1.11	-	-	0.00%	-	-	-	-		5,893	2,570.35	894.00	659.44	93,289	94,479.87	22,134.00	38,161.16	40.39%
11	HAZARIBAGH	14	30.97	1.00	0.23	0.73%	16	41.63	4.00	11.71	28.13%	13,619	9,034.44	5,228.00	1,887.70	2,61,714	3,85,573.10	61,683.00	1,88,257.36	48.83%
12	JAMTARA	-	-	-	-		4	8.16	-	-	0.00%	3,778	1,609.28	714.00	294.65	1,16,722	89,887.81	29,525.00	28,670.57	31.90%
13	KHUNTI	7	0.89	2.00	0.19	21.44%	-	-	-	-		1,977	888.92	284.00	65.65	58,632	61,268.69	18,395.00	26,742.95	43.65%
14	KODERMA	-	-	-	-		4	8.16	-	-	0.00%	4,879	3,068.56	1,275.00	769.35	78,823	1,31,379.98	27,963.00	66,539.13	50.65%
15	LATEHAR	7	2.22	-	-	0.00%	4	5.51	7.00	12.93	234.71%	2,047	1,118.60	276.00	114.04	99,506	94,390.21	17,900.00	28,606.02	30.31%
16	LOHARDAGA	-	-	-	-		-	-	-	-		4,996	2,853.26	7,383.00	419.02	72,258	73,897.23	23,946.00	30,800.92	41.68%
17	PAKUR	52	14.77	-	-	0.00%	-	-	4.00	10.05		22,869	12,075.87	3,951.00	2,486.15	1,24,411	1,25,589.55	26,337.00	37,035.76	29.49%
18	PALAMU	111	1,873.75	3.00	80.00	4.27%	16	36.37	10.00	25.09	69.00%	13,867	10,495.54	1,528.00	1,072.79	2,53,790	2,51,194.93	38,114.00	81,664.54	32.51%
19	RAMGARH	22	171.93	2.00	2.70	1.57%	8	31.39	7.00	17.08	54.42%	8,956	5,463.27	1,272.00	905.89	93,300	1,92,672.60	30,001.00	1,07,999.99	56.05%
20	RANCHI	937	2,073.34	18.00	14.24	0.69%	256	488.83	120.00	286.07	58.52%	34,485	33,739.97	17,066.00	11,470.72	15,51,423	22,31,312.68	2,26,894.00	11,08,982.80	49.70%
21	SAHIBGANJ	-	-	-	-		-	-	2.00	4.07		13,593	7,932.14	2,817.00	1,671.66	1,40,692	1,23,138.19	30,267.00	41,751.89	33.91%
22	SERAIKELA-KHARSAWAN	-	-	3.00	1.49		12	20.94	1.00	3.15	15.04%	7,731	7,092.47	3,231.00	3,314.52	2,59,337	3,48,348.46	54,853.00	2,01,646.29	57.89%
23	SIMDEGA	-	-	-	-		-	-	-	-		2,459	1,146.54	454.00	259.99	42,146	45,160.09	14,202.00	19,149.37	42.40%
24	WEST SINGHBHUM	-	-	-	-		8	14.83	5.00	10.51	70.86%	9,244	5,089.29	1,786.00	376.20	1,46,414	1,61,706.32	39,927.00	67,355.84	41.65%
	TOTAL	1,422	5,000.00	45.00	132.54	2.65%	517	1,000.00	321.00	694.97	69.50%	3,05,674	2,00,000.00	86,801.00	49,612.05	53,06,644	79,18,234.00	11,71,553.00	41,24,031.35	52.08%

SOURCE : SLBC PORTAL

STATE LEVEL BANKERS' COMMITTEE - JHARKHAND

CONVENOR : BANK OF INDIA

DISTRICT WISE ANNUAL CREDIT PLAN ACHIEVEMENT UNDER NON-PRIORITY SECTOR UP TO END OF SEPTEMBER QUARTER OF FY 2025-26

[Number in Actual and Amount in Lakh]

Annexure -2 (B) - vi

SI No	DISTRICT	Target		Agriculture		Education		Housing		Personal loans under NPS		Others		Total NPS		Achv % (Amt)
		No.	Amt.	No.	Amt.	No.	Amt.	No.	Amt.	No.	Amt.	No.	Amt.	No.	Amt.	
1	BOKARO	58,513	3,77,725.44	14	36.04	58	498.36	578	9,062.69	4,295	24,550.54	30,389	1,51,280.32	35,334	1,85,427.96	49.09%
2	CHATRA	8,715	35,846.31	15	63.51	3	12.23	20	370.85	638	3,998.13	4,384	16,977.62	5,060	21,422.34	59.76%
3	DEOGHAR	25,562	1,14,266.77	48	122.47	32	283.92	283	5,983.71	1,954	8,997.04	12,977	50,911.01	15,294	66,298.15	58.02%
4	DHANBAD	98,401	5,91,708.02	25	97.93	202	749.19	1,007	19,272.25	7,095	60,339.63	49,411	2,91,737.18	57,740	3,72,196.17	62.90%
5	DUMKA	14,405	57,505.69	38	52.21	7	31.72	48	1,120.31	972	4,438.77	7,234	27,587.66	8,299	33,230.67	57.79%
6	EAST SINGHBHUM	2,06,945	11,61,347.87	25	121.31	556	4,911.55	1,502	32,680.44	12,544	51,411.22	1,01,843	6,47,050.13	1,16,470	7,36,174.64	63.39%
7	GARHWA	10,528	40,650.48	8	36.24	3	15.94	37	558.12	657	3,603.28	5,328	18,463.66	6,033	22,677.23	55.79%
8	GIRIDIH	28,583	1,70,438.70	59	248.54	13	96.61	160	3,647.04	1,787	7,506.56	15,703	88,283.05	17,722	99,781.79	58.54%
9	GODDA	12,679	55,405.85	61	89.89	7	40.04	56	1,257.38	727	2,726.58	6,307	26,858.87	7,158	30,972.75	55.90%
10	GUMLA	6,862	30,767.07	16	83.00	1	0.49	32	497.49	396	2,362.46	3,452	15,118.05	3,897	18,061.50	58.70%
11	HAZARIBAGH	49,450	1,90,610.57	28	129.11	29	197.26	298	6,216.64	2,424	15,053.86	26,439	87,722.89	29,218	1,09,319.76	57.35%
12	JAMTARA	6,797	26,846.13	37	39.41	4	27.59	19	232.94	409	1,911.08	3,197	11,673.28	3,666	13,884.31	51.72%
13	KHUNTI	5,951	29,712.02	-	1.36	1	2.24	40	675.95	252	1,280.93	3,244	19,206.01	3,537	21,166.48	71.24%
14	KODERMA	13,221	55,000.69	9	35.30	6	52.10	49	855.44	694	3,069.45	7,363	27,103.76	8,121	31,116.04	56.57%
15	LATEHAR	7,980	33,946.77	25	125.00	6	22.68	21	1,198.62	402	2,476.14	4,600	20,514.96	5,054	24,337.40	71.69%
16	LOHARDAGA	5,866	23,102.93	2	9.81	3	16.31	32	225.69	234	1,156.03	3,120	11,628.58	3,391	13,036.42	56.43%
17	PAKUR	13,455	34,042.57	6	12.86	2	21.86	34	409.68	333	1,219.13	5,784	13,941.80	6,159	15,605.33	45.84%
18	PALAMU	26,762	91,343.26	32	142.79	16	75.94	68	1,245.10	1,483	7,602.02	13,382	45,244.56	14,981	54,310.40	59.46%
19	RAMGARH	26,154	1,64,137.49	9	32.74	14	87.90	260	5,104.22	1,668	11,472.91	12,205	76,294.73	14,156	92,992.50	56.66%
20	RANCHI	2,57,945	30,33,074.85	45	26,978.29	441	3,669.82	2,831	67,391.08	13,438	98,578.11	1,25,230	17,12,205.53	1,41,985	19,08,822.83	62.93%
21	SAHIBGANJ	10,772	39,931.86	98	249.93	8	35.05	23	323.55	652	2,843.22	4,877	17,360.72	5,658	20,812.47	52.12%
22	SERAIKELA-KHARSAWAN	25,030	2,15,590.13	1	1.00	42	237.84	231	3,884.91	1,471	6,569.84	10,884	76,182.30	12,629	86,875.89	40.30%
23	SIMDEGA	3,925	15,341.34	9	42.14	-	-	11	100.06	233	1,151.19	2,082	7,164.49	2,335	8,457.88	55.13%
24	WEST SINGHBHUM	18,503	4,11,657.19	11	64.40	15	179.45	161	3,176.97	1,557	6,101.86	8,215	2,79,661.96	9,959	2,89,184.64	70.25%
	TOTAL	9,43,004	70,00,000.00	621	28,815.27	1,469	11,266.08	7,801	1,65,491.11	56,315	3,30,419.96	4,67,650	37,40,173.14	5,33,856	42,76,165.56	61.09%

SOURCE : SLBC PORTAL

STATE LEVEL BANKERS' COMMITTEE - JHARKHAND
CONVENOR : BANK OF INDIA

DISTRICT WISE ANNUAL CREDIT PLAN ACHIEVEMENT UNDER TOTAL ADVANCE UP TO END OF SEPTEMBER QUARTER OF FY 2025-26
[Number in Actual and Amount in Lakh]

Annexure -2 (B) - vii

DISTRICT	TOTAL ADVANCE TARGET		TOTAL ADVANCE		Achv % (Amt)
	No.	Amt.	No.	Amt.	
BOKARO	2,48,087	8,09,197	90,777	4,59,266.40	56.76%
CHATRA	1,33,106	1,54,931	40,082	62,777.30	40.52%
DEOGHAR	2,63,892	4,39,395	73,413	2,33,951.04	53.24%
DHANBAD	3,51,709	12,95,595	1,55,735	8,41,228.39	64.93%
DUMKA	1,76,720	2,37,261	50,555	1,03,806.89	43.75%
EAST SINGHBHUM	5,23,508	22,40,839	1,97,933	14,96,403.94	66.78%
GARHWA	1,95,496	1,97,239	31,955	66,528.65	33.73%
GIRIDIH	2,84,276	5,08,366	91,244	2,64,482.27	52.03%
GODDA	2,01,724	2,30,306	46,828	90,403.56	39.25%
GUMLA	1,00,151	1,25,247	26,031	56,222.66	44.89%
HAZARIBAGH	3,11,164	5,76,184	90,901	2,97,577.12	51.65%
JAMTARA	1,23,519	1,16,734	33,191	42,554.88	36.45%
KHUNTI	64,583	90,981	21,932	47,909.44	52.66%
KODERMA	92,044	1,86,381	36,084	97,655.17	52.40%
LATEHAR	1,07,486	1,28,337	22,954	52,943.43	41.25%
LOHARDAGA	78,124	97,000	27,337	43,837.33	45.19%
PAKUR	1,37,866	1,59,632	32,496	52,641.08	32.98%
PALAMU	2,80,552	3,42,538	53,095	1,35,974.95	39.70%
RAMGARH	1,19,454	3,56,810	44,157	2,00,992.48	56.33%
RANCHI	18,09,368	52,64,388	3,68,879	30,17,805.63	57.32%
SAHIBGANJ	1,51,464	1,63,070	35,925	62,564.36	38.37%
SERAIKELA-KHARSAWAN	2,84,367	5,63,939	67,482	2,88,522.18	51.16%
SIMDEGA	46,071	60,501	16,537	27,607.25	45.63%
WEST SINGHBHUM	1,64,917	5,73,364	49,886	3,56,540.49	62.18%
TOTAL	62,49,648	1,49,18,234	17,05,409	84,00,197	56.31%

SOURCE : SLBC PORTAL

STATE LEVEL BANKERS' COMMITTEE

CONVENOR - BANK OF INDIA

BANK WISE BRANCH DETAILS AS ON 30th SEPTEMBER 2025

Annexure: 3A

Sr. No.	Bank Name	Branches (as on 30.09.2025)				ATMs (as on 30.09.2025)				As on 30.06.2025		Difference	
		RURAL	SEMI URBAN	URBAN	TOTAL	RURAL	SEMI URBAN	URBAN	TOTAL	Branch	ATMS	Branch	ATMS
LEAD BANKS													
1	STATE BANK OF INDIA	318	133	133	584	168	423	686	1277	584	1147	0	130
2	BANK OF INDIA	299	97	97	493	81	73	110	264	492	270	1	-6
3	INDIAN BANK	76	42	48	166	26	27	36	89	164	80	2	9
A	Sub Total	693	272	278	1243	275	523	832	1630	1240	1497	3	133
OTHER PUBLIC SECTOR BANKS													
4	BANK OF BARODA	38	45	52	135	31	66	95	192	133	192	2	0
5	BANK OF MAHARAstra	2	19	17	38	1	19	14	34	37	31	1	3
6	CANARA BANK	80	52	62	194	34	50	59	143	194	135	0	8
7	CENTRAL BANK OF INDIA	27	33	29	89	12	26	27	65	89	63	0	2
8	INDIAN OVERSEAS BANK	13	12	19	44	12	7	21	40	44	40	0	0
9	PUNJAB & SIND BANK	2	5	13	20	2	4	8	14	20	14	0	0
10	PUNJAB NATIONAL BANK	78	53	77	208	48	48	130	226	208	224	0	2
11	UCO BANK	21	29	31	81	9	20	21	50	81	51	0	-1
12	UNION BANK OF INDIA	35	33	50	118	18	30	62	110	118	112	0	-2
B	Sub Total	296	281	350	927	167	270	437	874	924	862	3	12
PRIVATE SECTOR BANKS													
13	AXIS BANK	21	38	51	110	34	75	100	209	108	209	2	0
14	BANDHAN BANK	14	30	18	62	0	2	8	10	62	10	0	0
15	DBS BANK	0	0	2	2	0	0	3	3	2	3	0	0
16	FEDERAL BANK	0	3	7	10	0	3	9	12	10	12	0	0
17	HDFC BANK	17	39	48	104	9	74	151	234	104	234	0	0
18	ICICI BANK	31	38	44	113	28	35	43	106	113	158	0	-52
19	IDBI BANK	12	23	22	57	11	27	49	87	57	87	0	0
20	IDFC FIRST BANK	0	0	10	10	0	0	5	5	10	5	0	0
21	INDUSIND BANK	3	7	16	26	1	11	29	41	26	41	0	0
22	JAMMU & KASHMIR BANK	0	0	1	1	0	0	1	1	1	1	0	0
23	KARNATAKA BANK	0	0	3	3	0	0	3	3	3	3	0	0
24	KARUR VYSYA BANK	0	0	1	1	0	0	1	1	1	1	0	0
25	KOTAK MAHINDRA BANK	3	5	12	20	3	4	15	22	18	20	2	2
26	SOUTH INDIAN BANK	0	0	3	3	0	0	2	2	3	2	0	0
27	YES BANK	0	0	11	11	0	0	8	8	8	8	3	0
28	RBL Bank Ltd	0	0	2	2	0	0	1	1	2	1	0	0
29	CITY UNION BANK	0	3	1	4	0	3	1	4	4	4	0	0
C	Sub Total	101	186	252	539	86	234	429	749	532	799	7	-50
REGIONAL RURAL BANK													
30	JHARKHAND RAJYA GRAMIN BANK	361	64	25	450	0	0	0	0	450	0	0	0
D	Sub Total	361	64	25	450	0	0	0	0	450	0	0	0
COOPERATIVE BANKS													
31	DHANBAD CENTRAL COOPERATIVE BANK	6	0	6	12	0	0	1	1	12	1	0	0
32	JHARKHAND STATE COOPERATIVE BANK	66	24	15	105	0	0	33	33	105	33	0	0
E	Sub Total	72	24	21	117	0	0	34	34	117	34	0	0
Total of Comm. Bank/ Gramin Bank/		1523	827	926	3276	528	1027	1732	3287	3263	3192	13	95
SMALL FINANCE BANKS													
33	ESAF BANK	2	6	8	16	2	6	8	16	16	15	0	1
34	JANA SMALL FINANCE BANK	1	4	8	13	0	2	2	4	13	4	0	0
35	UJJIVAN SMALL FINANCE BANK	3	6	12	21	0	4	12	16	21	16	0	0
36	UTAKARSH SMALL FINANCE BANK	51	36	13	100	0	3	11	14	100	14	0	0
37	AU SMALL FINANCE BANK	0	0	1	1	0	0	1	1	1	1	0	0
Total of Small Finance Banks		57	52	42	151	2	15	34	51	151	50	0	1
38	INDIAN POST PAYMENT BANK	0	16	6	22	0	0	0	0	22	0	0	0
F	Total of Payment Bank	0	16	6	22	0	0	0	0	22	0	0	0
Total		1580	895	974	3449	530	1042	1766	3338	3436	3242	13	96

Source: Banks

STATE LEVEL BANKERS' COMMITTEE

CONVENOR - BANK OF INDIA

DISTRICT WISE BRANCH DETAILS AS ON 30th SEPTEMBER 2025

Annexure: 3B

SL NO	District Name	Branches (as on 30.09.2025)				ATMs (as on 30.09.2025)				As on 30.06.2025		Difference	
		RURAL	SEMI URBAN	URBAN	TOTAL	RURAL	SEMI URBAN	URBAN	TOTAL	Branch	ATMS	Branch	ATMS
1	Bokaro	77	57	92	226	32	53	153	238	226	227	0	11
2	Chatra	46	23	0	69	13	21	0	34	69	35	0	-1
3	Deoghar	73	25	49	147	11	18	99	128	146	122	1	6
4	Dhanbad	76	60	184	320	37	54	297	388	319	385	1	3
5	Dumka	86	39	1	126	25	60	3	88	126	80	0	8
6	East Singhbhum	82	74	200	356	27	85	382	494	354	494	2	0
7	Garhwa	70	33	0	103	11	46	1	58	102	54	1	4
8	Giridih	136	9	40	185	48	12	72	132	185	135	0	-3
9	Godda	73	30	0	103	22	45	1	68	103	65	0	3
10	Gumla	53	31	0	84	7	36	4	47	86	42	-2	5
11	Hazaribag	96	33	59	188	48	44	112	204	184	191	4	13
12	Jamtara	40	29	0	69	8	34	3	45	69	44	0	1
13	Khunti	31	22	0	53	7	33	1	41	53	39	0	2
14	Koderma	33	35	0	68	10	43	0	53	67	54	1	-1
15	Latehar	27	29	0	56	11	31	0	42	56	41	0	1
16	Lohardaga	24	22	0	46	5	27	1	33	46	32	0	1
17	Pakur	38	23	1	62	13	25	0	38	62	40	0	-2
18	Palamu	85	58	0	143	18	93	1	112	143	104	0	8
19	Ramgarh	47	70	1	118	28	96	7	131	118	125	0	6
20	Ranchi	159	53	321	533	85	52	576	713	527	684	6	29
21	Sahibganj	41	36	0	77	11	32	3	46	77	44	0	2
22	Saraikela Kharsawan	83	19	26	128	26	20	35	81	129	79	-1	2
23	Simdega	31	22	0	53	4	16	4	24	53	23	0	1
24	West Singhbhum	73	63	0	136	23	66	11	100	136	103	0	-3
Total		1580	895	974	3449	530	1042	1766	3338	3436	3242	13	96

Source: Banks

STATE LEVEL BANKERS' COMMITTEE - JHARKHANDA

CONVENOR : BANK OF INDIA
AGRICULTURE OUTSTANDING- BANK WISE

[Number in Actual and Amount in Lakh]

Annexure-4 (A) -i

SI No	BANK NAME	AS ON 30th SEPTEMBER 2025														% of Agri adv. to total advance
		Farm Credit		Out of Farm Credit total Crop Loans		Out of Farm Credit total investment credit		Out of Farm Credit total allied activities		Agri Infrastructure		Ancillary Activities		Total Agri		
		No.	Amt.	No.	Amt.	No.	Amt.	No.	Amt.	No.	Amt.	No.	Amt.	No.	Amt.	
1	STATE BANK OF INDIA	1,94,614	1,12,743.05	1,81,666	1,00,056.85	12,948	12,686.20	942	3,531.13	5	1,275.28	32,855	1,24,920.15	2,27,474	2,38,938.47	5.57%
2	BANK OF INDIA	4,76,252	2,86,001.95	4,22,728	1,95,872.68	53,524	90,129.27	10,836	15,160.24	32	511.42	70,682	2,58,742.97	5,46,966	5,45,256.34	31.73%
3	INDIAN BANK	66,376	69,718.16	56,832	44,398.19	9,544	25,319.97	4,684	14,797.11	285	643.64	372	6,669.58	67,033	77,031.38	17.15%
4	JHARKHAND RAJYA GRAMIN BANK	4,74,905	5,03,133.10	3,72,152	2,69,914.90	1,02,753	2,33,218.20	1,02,707	2,33,011.06	38	505.74	-	-	4,74,943	5,03,638.84	68.72%
5	CENTRAL BANK OF INDIA	46,452	47,520.59	37,688	22,172.98	8,764	25,347.61	5,683	20,645.55	250	206.14	315	4,001.41	47,017	51,728.13	16.17%
6	PUNJAB NATIONAL BANK	71,605	60,442.49	63,173	47,204.47	8,432	13,238.02	2,028	2,968.88	190	1,721.79	1,940	28,706.49	73,735	90,870.77	12.98%
7	CANARA BANK	64,198	77,296.89	60,570	73,849.42	3,628	3,447.47	613	1,165.48	77	1,739.00	1,500	13,149.71	65,775	92,185.60	7.37%
8	UNION BANK OF INDIA	70,830	60,861.68	63,673	47,566.72	7,157	13,294.96	3,820	6,299.25	40	462.36	926	7,070.87	71,796	68,394.91	13.62%
9	UCO BANK	21,623	10,078.46	19,091	8,906.43	2,532	1,172.03	336	98.24	22	236.98	145	8,843.36	21,790	19,158.81	10.04%
10	BANK OF BARODA	28,270	32,266.69	22,584	18,728.67	5,686	13,538.02	4,053	9,569.66	160	709.29	1,440	15,362.66	29,870	48,338.64	8.78%
11	INDIAN OVERSEAS BANK	4,236	5,652.96	2,818	2,034.46	1,418	3,618.51	4,236	5,652.96	3	13.05	103	834.72	4,342	6,500.73	4.27%
12	PUNJAB AND SINDH BANK	487	687.17	267	223.46	220	463.71	38	65.44	1	0.00	165	1,037.60	653	1,724.76	3.54%
13	BANK OF MAHARASHTRA	298	564.70	144	179.63	154	385.08	19	30.92	3	51.18	303	24,653.94	604	25,269.83	21.30%
14	IDBI BANK LTD	8,384	5,263.44	7,686	4,241.53	698	1,021.91	511	589.16	25	128.60	373	7,799.45	8,782	13,191.49	6.10%
15	IDFC FIRST BANK LIMITED	39,861	11,394.70	-	-	39,861	11,394.70	39,726	11,369.56	-	-	-	-	39,861	11,394.70	8.38%
16	FEDERAL BANK LTD	1,045	4,163.76	1,031	4,127.51	14	36.25	56	79.01	1	-	7	92.81	1,053	4,256.57	7.48%
17	HDFC BANK LTD	52,381	22,720.95	482	1,865.70	51,899	20,855.25	8,611	2,890.73	17	1,507.02	245	34,961.19	52,643	59,189.16	4.09%
18	ICICI BANK LTD	3,479	7,602.45	57	76.39	3,422	7,526.05	1,464	2,510.12	4	114.34	128	13,516.24	3,611	21,233.03	2.24%
19	KARNATAKA BANK LTD	-	-	-	-	-	-	-	-	-	-	2	41.46	2	41.46	0.41%
20	AXIS BANK LTD	31,369	22,779.04	1,207	14,238.44	30,162	8,540.59	17,857	3,766.33	3	407.14	78	26,053.44	31,450	49,239.62	6.76%
21	INDUSIND BANK	7,93,635	2,01,857.75	-	-	7,93,635	2,01,857.75	5,32,118	1,37,531.15	-	-	-	-	7,93,635	2,01,857.75	39.75%
22	JAMMU & KASHMIR BANK LTD	-	-	-	-	-	-	-	-	-	-	-	-	-	-	0.00%
23	YES BANK	5,771	2,048.51	-	-	5,771	2,048.51	5,771	2,048.51	-	-	2	44.67	5,773	2,093.17	2.86%
24	KOTAK MAHENDRA BANK LTD	21,672	17,156.31	-	-	21,672	17,156.31	18,932	4,229.97	-	-	9	1,304.59	21,681	18,460.90	11.65%
25	SOUTH INDIAN BANK LTD	139	275.70	139	275.70	-	-	139	275.70	-	-	-	-	139	275.70	14.87%
26	DBS BANK	25,110	3,244.09	25,110	3,244.09	-	-	-	-	-	-	-	-	25,110	3,244.09	70.86%
27	KARUR VYSYA BANK	-	-	-	-	-	-	-	-	-	-	-	-	-	-	0.00%
28	BANDHAN BANK	28,615	13,009.96	-	-	28,615	13,009.96	28,615	13,009.96	-	-	4,702	2,511.79	33,317	15,521.75	8.91%
29	DHANBAD CENTRAL CO-OP.BANK	155	60.51	155	60.51	-	-	-	-	22	37.43	-	-	177	97.95	1.59%
30	JHARKHAND STATE COOPERATIVE BANK LTD	15,279	88,932.75	11,909	6,492.61	3,370	82,440.14	330	80,199.42	2	17.75	-	-	15,281	88,950.50	76.36%
31	ESAF SMALL FINANCE BANK LIMITED	14,002	3,211.41	-	-	14,002	3,211.41	14,002	3,211.41	-	-	-	-	14,002	3,211.41	22.02%
32	UJJIVAN SMALL FINANCE BANK	55,348	20,178.18	-	-	55,348	20,178.18	5,232	2,291.27	-	-	-	-	55,348	20,178.18	25.18%
33	UTKARSH SMALL FINANCE BANK LIMITED	1,12,974	37,162.39	-	-	1,12,974	37,162.39	73,632	23,885.66	-	-	-	-	1,12,974	37,162.39	42.22%
34	JANA SMALL FINANCE BANK	19,134	6,121.25	-	-	19,134	6,121.25	18,920	6,075.95	-	-	-	-	19,134	6,121.25	18.16%
35	AU SMALL FINANCE BANK	2	8.26	-	-	2	8.26	-	-	-	-	-	-	2	8.26	0.38%
36	CITY UNION	2	590.00	-	-	2	590.00	-	-	-	-	-	-	2	590.00	18.45%
37	RBL BANK	1,31,861	34,094.33	-	-	1,31,861	34,094.33	58,337	17,161.64	-	-	-	-	1,31,861	34,094.33	93.73%
	GRAND TOTAL	28,80,364	17,68,843.62	13,51,162	8,65,731.34	15,29,202	9,03,112.28	9,64,248	6,24,121.46	1,180	10,288.17	1,16,292	5,80,319.10	29,97,836	23,59,450.90	14.87%

SOURCE:- SLBC PORTAL

STATE LEVEL BANKERS' COMMITTEE - JHARKHAND

CONVENOR : BANK OF INDIA
MSME (PRIORITY SECTOR) OUTSTANDING- BANK WISE

[Number in Actual and Amount in Lakh]

Annexure- 4 (A) -ii

Sl No	BANK NAME	AS ON 30th SEPTEMBER 2025										% of MSME to Total Advances
		Micro*		Small		Medium		Other MSME		Total		
		No	Amt	No	Amt	No	Amt	No	Amt	No	Amt	
1	STATE BANK OF INDIA	46,314	3,39,652.95	2,138	1,45,482.38	366	1,47,188.36	239	491.59	49,057	6,32,815.28	14.76%
2	BANK OF INDIA	1,29,336	4,56,011.83	1,095	97,833.50	1,489	38,086.29	-	-	1,31,920	5,91,931.62	34.44%
3	INDIAN BANK	15,694	1,04,081.80	336	39,044.71	27	21,179.15	-	-	16,057	1,64,305.66	36.58%
4	JHARKHAND RAJYA GRAMIN BANK	32,890	78,121.80	20	7,083.52	-	-	-	-	32,910	85,205.32	11.63%
5	CENTRAL BANK OF INDIA	13,093	58,127.50	353	14,548.83	13	28,399.74	263	2,933.52	13,722	1,04,009.60	32.52%
6	PUNJAB NATIONAL BANK	25,461	1,58,999.58	2,131	90,322.88	132	28,957.51	-	-	27,724	2,78,279.96	39.75%
7	CANARA BANK	25,844	1,49,477.18	1,317	58,999.35	50	24,958.43	329	2,936.28	27,540	2,36,371.24	18.89%
8	UNION BANK OF INDIA	18,697	87,571.04	640	45,509.85	116	38,284.22	-	-	19,453	1,71,365.11	34.13%
9	UCO BANK	13,951	51,362.11	321	29,252.65	7	12,543.45	-	-	14,279	93,158.21	48.83%
10	BANK OF BARODA	22,579	1,65,871.03	307	33,614.20	34	13,349.55	-	-	22,920	2,12,834.78	38.64%
11	INDIAN OVERSEAS BANK	6,300	41,375.65	96	13,414.54	4	1,422.02	-	-	6,400	56,212.21	36.93%
12	PUNJAB AND SINDH BANK	3,076	22,233.57	35	5,187.77	-	-	-	-	3,111	27,421.34	56.29%
13	BANK OF MAHARASHTRA	2,062	15,114.96	33	8,952.52	3	3,579.86	-	-	2,098	27,647.34	23.30%
14	IDBI BANK LTD	3,416	34,430.68	52	6,590.42	2	88.68	-	-	3,470	41,109.78	19.00%
15	IDFC FIRST BANK LIMITED	2,001	16,973.43	312	6,009.75	179	2,374.54	-	-	2,492	25,357.72	18.66%
16	FEDERAL BANK LTD	143	3,792.88	71	5,738.76	80	12,821.32	-	-	294	22,352.95	39.26%
17	HDFC BANK LTD	12,912	3,09,126.86	4,119	3,05,221.37	979	1,53,557.63	-	-	18,010	7,67,905.85	53.05%
18	ICICI BANK LTD	5,371	1,66,579.28	2,243	1,73,886.09	485	66,000.48	-	-	8,099	4,06,465.84	42.91%
19	KARNATAKA BANK LTD	113	4,134.46	17	1,438.73	6	64.83	-	-	136	5,638.02	56.34%
20	AXIS BANK LTD	5,539	1,11,297.89	2,442	1,21,477.45	874	80,404.43	-	-	8,855	3,13,179.78	43.01%
21	INDUSIND BANK	41,639	85,288.26	798	12,507.23	226	8,580.74	-	-	42,663	1,06,376.24	20.95%
22	JAMMU & KASHMIR BANK LTD	167	2,029.58	-	-	-	-	-	-	167	2,029.58	54.45%
23	YES BANK	1,264	18,214.34	374	12,605.06	85	3,653.71	-	-	1,723	34,473.11	47.05%
24	KOTAK MAHENDRA BANK LTD	4,006	62,055.05	1,152	30,722.81	310	10,365.36	-	-	5,468	1,03,143.22	65.07%
25	SOUTH INDIAN BANK LTD	34	447.34	-	-	-	-	-	-	34	447.34	24.12%
26	DBS BANK	13	287.53	13	391.12	-	-	-	-	26	678.66	14.82%
27	KARUR VYSYA BANK	9	280.61	12	618.63	-	-	-	-	21	899.24	27.02%
28	BANDHAN BANK	79,544	55,794.72	52	1,397.64	9	329.30	-	-	79,605	57,521.66	33.03%
29	DHANBAD CENTRAL CO-OP.BANK	-	-	-	-	-	-	-	-	-	-	0.00%
30	JHARKHAND STATE COOPERATIVE BANK LTD	1,205	5,598.32	-	-	-	-	-	-	1,205	5,598.32	4.81%
31	ESAF SMALL FINANCE BANK LIMITED	8,283	2,522.81	-	-	-	-	-	-	8,283	2,522.81	17.30%
32	UJJIVAN SMALL FINANCE BANK	41,017	16,429.81	-	-	1	69.69	-	-	41,018	16,499.50	20.59%
33	UTKARSH SMALL FINANCE BANK LIMITED	1,955	16,820.49	48	1,395.75	11	407.46	-	-	2,014	18,623.70	21.16%
34	JANA SMALL FINANCE BANK	15,406	12,061.01	8	1,198.22	-	-	-	-	15,414	13,259.23	39.34%
35	AU SMALL FINANCE BANK	14	89.19	-	-	-	-	-	-	14	89.19	4.06%
36	CITY UNION	15	1,568.25	1	201.19	-	-	-	-	16	1,769.45	49.03%
37	RBL BANK	-	-	-	-	-	-	-	-	-	-	0.00%
GRAND TOTAL		5,79,363	26,53,823.77	20,536	12,70,646.93	5,488	6,96,666.75	831	6,361.40	6,06,218	46,27,498.85	29.16%

SOURCE:- SLBC PORTAL

STATE LEVEL BANKERS' COMMITTEE - JHARKHAND

CONVENOR : BANK OF INDIA
PRIORITY SECTOR OUTSTANDING - BANK WISE

[Number in Actual and Amount in Lakh]

Annexure-4 (A) -iii

SI No	BANK NAME	AS ON 30th SEPTEMBER 2025														% of Total Pri Sec loans to total advances
		Export Credit		Education		Housing		Social Infra		Renewable Energy		Others		Total Priority Sector		
		No	Amt	No	Amt	No	Amt	No	Amt	No	Amt	No	Amt	No	Amt	
1	STATE BANK OF INDIA	27	15,150.00	15,193	75,308.77	18,794	2,54,827.81	11	63.81	225	429.33	-	-	3,10,781	12,17,533.48	28.41%
2	BANK OF INDIA	-	-	8,097	24,397.17	3,593	47,700.45	-	-	2	5.81	34	95.06	6,90,612	12,09,386.43	70.37%
3	INDIAN BANK	-	-	853	3,093.66	846	12,506.49	2	3.47	21	38.91	-	-	84,812	2,56,979.57	57.22%
4	JHARKHAND RAJYA GRAMIN BANK	-	-	565	1,933.53	2,884	35,827.38	20	317.28	173	125.56	1,963	2,948.71	5,13,458	6,29,996.62	85.96%
5	CENTRAL BANK OF INDIA	-	-	1,920	11,750.88	799	9,498.03	2	36.12	-	-	25	6.06	63,485	1,77,028.83	55.35%
6	PUNJAB NATIONAL BANK	-	-	4,339	20,614.19	3,338	48,212.96	1	0.03	69	115.86	369	43.60	1,09,575	4,38,137.37	62.58%
7	CANARA BANK	2	38,477.67	4,028	16,915.98	4,036	44,115.45	-	-	59	102.28	50	15.55	1,01,490	4,28,183.78	34.22%
8	UNION BANK OF INDIA	-	-	2,538	11,172.57	927	8,200.00	12	27.67	-	-	214	3.25	94,940	2,59,163.51	51.62%
9	UCO BANK	2	50.00	1,030	3,353.80	852	8,169.59	-	-	1	8.15	4,932	15,245.86	42,886	1,39,144.42	72.94%
10	BANK OF BARODA	-	-	1,951	9,489.72	1,802	19,584.69	7	20.44	2	106.75	85	257.26	56,637	2,90,632.29	52.76%
11	INDIAN OVERSEAS BANK	-	-	373	1,269.09	522	7,659.51	-	-	12	19.33	478	10,112.56	12,127	81,773.43	53.72%
12	PUNJAB AND SINDH BANK	-	-	178	685.51	347	4,513.70	-	-	-	-	111	114.11	4,400	34,459.42	70.73%
13	BANK OF MAHARASHTRA	-	-	343	1,353.08	467	8,789.78	-	-	2	3.78	2	3.78	3,516	63,067.59	53.15%
14	IDBI BANK LTD	-	-	536	2,237.19	3,706	47,444.49	2	13.48	-	-	-	-	16,496	1,03,996.43	48.06%
15	IDFC FIRST BANK LIMITED	-	-	-	-	8	107.77	-	-	-	-	-	-	42,361	36,860.19	27.12%
16	FEDERAL BANK LTD	-	-	23	80.90	58	688.37	-	-	-	-	-	-	1,428	27,378.78	48.09%
17	HDFC BANK LTD	-	-	189	536.39	3,893	34,185.43	-	-	1	15.75	4,525	733.06	79,261	8,62,565.66	59.59%
18	ICICI BANK LTD	-	-	304	1,864.36	1,208	14,980.46	-	-	-	-	2,159	745.11	15,381	4,45,288.80	47.01%
19	KARNATAKA BANK LTD	-	-	7	38.73	27	422.78	-	-	-	-	-	-	172	6,141.00	61.36%
20	AXIS BANK LTD	-	-	510	2,015.14	370	3,575.68	-	-	-	-	22,311	4,714.02	63,496	3,72,724.24	51.19%
21	INDUSIND BANK	-	-	-	-	2	13.99	20	4.21	-	-	11,371	3,366.23	8,47,691	3,11,618.43	61.37%
22	JAMMU & KASHMIR BANK LTD	-	-	17	50.43	14	204.17	-	-	-	-	14	3.90	212	2,288.08	61.38%
23	YES BANK	-	-	-	-	-	-	-	-	-	-	120	54.31	7,616	36,620.60	49.98%
24	KOTAK MAHENDRA BANK LTD	-	-	-	-	8	104.13	-	-	-	-	723	80.88	27,880	1,21,789.13	76.83%
25	SOUTH INDIAN BANK LTD	-	-	1	3.89	3	26.04	-	-	-	-	2	1.01	179	753.98	40.66%
26	DBS BANK	-	-	-	-	-	-	48	1.01	-	-	1,539	42.57	26,723	3,966.32	86.64%
27	KARUR VYSYA BANK	-	-	2	6.00	15	151.29	-	-	-	-	-	-	38	1,056.53	31.74%
28	BANDHAN BANK	-	-	-	-	271	3,065.02	-	-	-	-	69,779	13,793.65	1,82,972	89,902.08	51.62%
29	DHANBAD CENTRAL CO-OP.BANK	-	-	21	57.51	34	494.28	-	-	-	-	193	249.25	425	898.98	14.61%
30	JHARKHAND STATE COOPERATIVE BANK LTD	-	-	181	245.86	178	2,654.41	-	-	-	-	-	-	16,845	97,449.09	83.65%
31	ESAF SMALL FINANCE BANK LIMITED	-	-	-	-	-	-	-	-	-	-	16,338	5,902.24	38,623	11,636.47	79.79%
32	UJJIVAN SMALL FINANCE BANK	-	-	-	-	2,932	3,324.59	-	-	-	-	49,584	18,976.03	1,48,882	58,978.30	73.60%
33	UTKARSH SMALL FINANCE BANK LIMITED	-	-	-	-	37	417.35	64	19.39	-	-	60,876	18,903.23	1,75,965	75,126.05	85.36%
34	JANA SMALL FINANCE BANK	-	-	-	-	494	1,306.88	-	-	-	-	16,146	6,996.55	51,188	27,683.91	82.14%
35	AU SMALL FINANCE BANK	-	-	-	-	-	-	-	-	-	-	-	-	16	97.45	4.44%
36	CITY UNION	-	-	-	-	1	14.65	-	-	-	-	-	-	19	2,374.10	74.22%
37	RBL BANK	-	-	-	-	-	-	-	-	-	-	9,326	1,954.29	1,41,187	36,048.61	99.10%
GRAND TOTAL		31	53,677.67	43,199	1,88,474.35	52,466	6,22,787.62	189	506.91	567	971.52	2,73,269	1,05,362.14	39,73,775	79,58,729.96	50.15%

SOURCE:- SLBC PORTAL

STATE LEVEL BANKERS' COMMITTEE - JHARKHAND

CONVENOR : BANK OF INDIA

ADVANCES TO WEAKER SECTION OUTSTANDING- BANK WISE

[Number in Actual and Amount in Lakh]

Annexure-4 (A) -iv

Sl No	BANK NAME	AS ON 30th SEPTEMBER 2025																			
		Loans to small & marginal farmers		Loans to SC/ST		Loans to SHGs		Loans to Minority Communities		OD under PMJDY		Beneficiaries of DRI scheme		Loans upto ₹ 1 lakh to women beneficiaries		Other loans to weaker sections		Total advances to weaker sections		% of loans to weaker sections to total advance	
		No	Amt	No	Amt	No	Amt	No	Amt	No	Amt	No	Amt	No.	Amt.	No	Amt	No	Amt		
1	STATE BANK OF INDIA	2,22,058	2,07,481.03	67,102	73,926.25	3,742	10,139.50	37,005	57,001.34	103	1.80	1	0.12	53,408	24,673.47	44,015	1,07,698.99	2,39,076	2,71,482.74	6.33%	
2	BANK OF INDIA	5,16,719	4,53,460.36	44,922	75,795.60	2,466	5,260.92	13,476	31,946.21	580	15.46	190	196.02	13,629	3,664.22	4,746	5,103.80	5,96,728	5,75,442.59	33.48%	
3	INDIAN BANK	65,097	67,789.24	1,507	1,713.29	22	57.35	1,378	8,086.44	17	0.57	62	6.06	902	558.03	2,061	982.13	71,046	79,193.11	17.63%	
4	JHARKHAND RAJYA GRAMIN BANK	4,66,255	4,99,276.38	1,88,711	1,98,179.69	94,888	2,29,849.44	1,04,228	1,19,353.48	45	1.44	-	-	54,821	28,415.57	-	-	4,74,457	5,02,128.91	68.51%	
5	CENTRAL BANK OF INDIA	36,927	28,950.46	3,256	4,736.10	3,997	14,709.49	192	165.09	-	-	-	-	156	37.89	794	1,195.96	44,325	48,970.81	15.31%	
6	PUNJAB NATIONAL BANK	80,612	86,483.76	450	445.72	36	47.42	62	86.34	-	-	-	-	158	87.97	1,156	1,493.15	82,303	88,557.66	12.65%	
7	CANARA BANK	51,389	39,690.05	20,744	24,394.97	8,085	27,805.93	21,020	62,411.08	30,783	1.94	2,837	236.23	19,242	9,418.89	1,252	10,240.24	72,725	1,05,359.71	8.42%	
8	UNION BANK OF INDIA	69,922	58,171.65	24,297	17,475.88	10,080	23,679.62	12,292	10,391.28	2,380	4.26	21	7.52	11,611	5,293.26	2,290	4,942.49	76,178	69,210.49	13.78%	
9	UCO BANK	24,785	13,473.13	1,262	1,450.32	10	3.48	1,495	3,860.41	-	-	-	-	1,399	390.62	1,896	1,376.20	30,847	20,554.15	10.77%	
10	BANK OF BARODA	25,772	25,733.48	12,416	24,431.49	5,278	12,911.09	4,617	10,585.77	827	25.35	15	79.57	8,223	3,393.86	-	-	35,418	49,350.40	8.96%	
11	INDIAN OVERSEAS BANK	2,347	2,265.51	346	247.01	997	1,898.73	425	426.39	-	-	2	0.26	67	50.06	4,927	4,486.08	4,927	4,486.08	2.95%	
12	PUNJAB AND SINDH BANK	456	682.63	273	1,103.22	41	30.51	218	1,403.28	5	0.31	-	-	373	122.39	-	-	1,366	3,341.73	6.86%	
13	BANK OF MAHARASHTRA	401	17,994.51	165	621.19	82	101.46	141	489.83	-	-	-	-	337	36.23	109	4,966.29	1,235	24,209.50	20.40%	
14	IDBI BANK LTD	7,055	4,100.79	408	4,171.83	6	16.96	1,758	5,759.03	-	-	-	-	100	28.93	250	604.44	9,577	14,681.98	6.78%	
15	IDFC FIRST BANK LIMITED	7,799	2,165.68	108	301.93	-	-	11,023	3,330.55	-	-	-	-	39,669	11,147.19	-	-	39,811	11,488.12	8.45%	
16	FEDERAL BANK LTD	814	2,981.22	3	19.67	-	-	212	1,145.64	-	-	-	-	3	3.49	4	3.56	1,036	4,153.59	7.30%	
17	HDFC BANK LTD	43,254	12,866.06	804	6,093.69	1	0.18	2,135	42,490.47	1	0.02	-	-	12,311	3,565.96	487	303.04	58,993	65,319.42	4.51%	
18	ICICI BANK LTD	1,109	2,937.69	487	615.33	-	-	109	8,751.84	-	-	-	-	117	29.71	4	3.16	5,664	22,932.41	2.42%	
19	KARNATAKA BANK LTD	-	-	-	-	-	-	9	202.63	-	-	-	-	-	-	-	-	-	-	0.00%	
20	AXIS BANK LTD	31,223	22,955.26	51	305.27	-	-	709	8,351.05	-	-	-	-	22,417	4,755.42	1	1.51	54,401	36,368.51	4.99%	
21	INDUSIND BANK	7,93,442	2,00,953.07	3,09,962	76,267.89	-	-	2,70,713	81,732.12	-	-	-	-	17,794	13,874.22	4,190	9,714.07	8,15,981	1,99,021.12	39.19%	
22	JAMMU & KASHMIR BANK LTD	-	-	-	-	-	-	183	909.74	1	0.00	11	1.19	32	148.67	1	1.04	178	910.70	24.43%	
23	YES BANK	5,770	2,047.95	64	83.94	-	-	174	2,022.36	-	-	-	-	66	30.17	-	-	6,074	4,184.41	5.71%	
24	KOTAK MAHENDRA BANK LTD	20,080	9,649.44	11,348	7,198.39	-	-	-	-	-	-	-	-	19,643	4,362.37	11,307	20,715.18	22,686	28,095.03	17.72%	
25	SOUTH INDIAN BANK LTD	139	275.70	-	-	-	-	-	-	-	-	-	-	1	0.00	-	-	-	-	0.00%	
26	DBS BANK	-	-	-	-	-	-	-	-	-	-	-	-	-	-	-	-	-	-	0.00%	
27	KARUR VYSYA BANK	-	-	4	15.00	-	-	4	71.66	-	-	-	-	-	-	-	-	8	86.66	2.60%	
28	BANDHAN BANK	28,614	12,999.79	6,718	2,906.20	-	-	-	-	-	-	-	-	1,47,541	40,573.79	-	-	1,75,217	62,975.07	36.16%	
29	DHANBAD CENTRAL CO-OP.BANK	155	60.51	135	270.11	126	183.46	175	319.53	-	-	-	-	159	58.96	-	-	-	-	0.00%	
30	JHARKHAND STATE COOPERATIVE BANK LTD	10,426	4,116.39	2,250	1,134.38	817	1,041.86	11,653	6,347.94	-	-	-	-	397	832.40	2,300	815.21	-	-	0.00%	
31	ESAF SMALL FINANCE BANK LIMITED	14,002	3,211.41	6,367	1,696.21	-	-	7,788	2,495.09	-	-	-	-	38,471	10,802.30	16,338	5,902.24	38,471	10,802.30	74.07%	
32	UJIVAN SMALL FINANCE BANK	46,922	16,482.16	33,889	12,504.04	-	-	34,071	12,857.48	-	-	-	-	4,711	1,892.96	-	-	76,866	24,100.59	30.08%	
33	UTKARSH SMALL FINANCE BANK LIMITED	1,12,974	37,162.39	66,373	23,605.55	-	-	14,964	8,181.45	-	-	-	-	1,71,223	53,600.71	-	-	1,71,223	53,600.71	60.90%	
34	JANA SMALL FINANCE BANK	13,221	3,674.29	602	307.02	-	-	370	369.24	-	-	-	-	19,675	9,215.64	15,568	5,811.80	49,436	19,377.99	57.50%	
35	AU SMALL FINANCE BANK	1	5.33	1	2.45	-	-	2	13.00	-	-	-	-	-	-	-	-	4	20.77	0.95%	
36	CITY UNION	-	-	-	-	-	-	-	-	-	-	-	-	-	-	-	-	-	-	0.00%	
37	RBL BANK	1,16,959	30,732.90	31,764	7,023.23	-	-	33,644	8,263.28	-	-	-	-	1,41,187	36,048.61	-	-	1,41,187	36,048.61	99.10%	
GRAND TOTAL		28,16,699	18,70,830.21	8,36,789	5,69,042.87	1,30,674	3,27,737.39	5,86,245	4,99,821.03	34,742	51.15	3,139	526.98	7,99,843	2,67,113.98	1,13,696	1,86,360.58	33,97,444	24,36,455.87	15.35%	

SOURCE:- SLBC PORTAL

STATE LEVEL BANKERS' COMMITTEE - JHARKHAND

CONVENOR : BANK OF INDIA

NON-PRIORITY SECTOR OUTSTANDING - BANK WISE

[Number in Actual and Amount in Lakh]

Annexure-4 (A) -v

SI No	BANK NAME	AS ON 30th SEPTEMBER 2025														TOTAL ADVANCE
		Agriculture		Education		Housing		Personal loans under NPS		Others		Total NPS		% of Total Non Pri Sec loans to total advances		
		No	Amt	No	Amt	No	Amt	No	Amt	No	Amt	No	Amt		No	
1	STATE BANK OF INDIA	395	12,187.43	1,691	29,885.91	32,004	4,65,116.58	40,846	79,253.47	4,29,666	24,82,023.05	5,04,602	30,68,466.43	71.59%	8,15,383	42,85,999.92
2	BANK OF INDIA	-	-	103	2,197.24	648	27,244.36	38,930	1,84,685.85	69,108	2,94,995.59	1,08,789	5,09,123.04	29.63%	7,99,401	17,18,509.48
3	INDIAN BANK	16	8,887.16	74	1,116.27	1,860	49,129.83	15,432	96,207.97	1,334	36,818.38	18,716	1,92,159.60	42.78%	1,03,528	4,49,139.18
4	JHARKHAND RAJYA GRAMIN BANK	-	-	-	-	708	24,510.49	11,033	48,955.95	13,825	29,452.75	25,566	1,02,919.19	14.04%	5,39,024	7,32,915.81
5	CENTRAL BANK OF INDIA	-	-	38	530.99	54	960.81	10,823	87,032.98	3,033	54,282.75	13,948	1,42,807.53	44.65%	77,433	3,19,836.36
6	PUNJAB NATIONAL BANK	27	216.11	158	3,614.04	2,865	65,683.32	7,752	30,987.05	22,232	1,61,433.36	33,034	2,61,933.88	37.42%	1,42,609	7,00,071.25
7	CANARA BANK	30	14,614.76	262	4,824.35	2,401	79,654.00	15,596	47,470.17	17,638	6,76,609.96	35,927	8,23,173.23	65.78%	1,37,417	12,51,357.00
8	UNION BANK OF INDIA	35	67.01	434	9,324.37	1,344	39,726.41	17,963	89,824.93	10,351	1,03,972.88	30,127	2,42,915.61	48.38%	1,25,067	5,02,079.12
9	UCO BANK	-	-	6	79.16	562	17,899.43	515	509.38	5,811	33,139.40	6,894	51,627.36	27.06%	49,780	1,90,771.78
10	BANK OF BARODA	32	776.31	117	3,151.33	3,339	83,658.42	22,969	33,512.77	15,551	1,39,092.31	42,008	2,60,191.14	47.24%	98,645	5,50,823.43
11	INDIAN OVERSEAS BANK	432	1,020.20	21	599.70	234	8,815.34	1,223	5,164.60	8,852	54,837.26	10,762	70,437.10	46.28%	22,889	1,52,210.53
12	PUNJAB AND SINDH BANK	-	-	7	90.05	161	3,689.74	252	453.51	1,738	10,023.64	2,158	14,256.94	29.27%	6,558	48,716.37
13	BANK OF MAHARASHTRA	-	-	4	78.98	156	4,607.77	3,754	22,335.43	118	28,571.82	4,032	55,594.00	46.85%	7,548	1,18,657.81
14	IDBI BANK LTD	-	-	29	1,165.43	1,630	43,658.36	635	10,708.16	12,663	56,873.24	14,957	1,12,405.19	51.94%	31,453	2,16,401.62
15	IDFC FIRST BANK LIMITED	3	4.58	13	378.10	6	90.84	14,438	17,594.86	1,70,332	80,974.40	1,84,792	99,042.78	72.88%	2,27,153	1,35,902.97
16	FEDERAL BANK LTD	-	-	5	70.71	49	1,571.46	589	853.99	3,912	27,055.96	4,555	29,552.12	51.91%	5,983	56,930.90
17	HDFC BANK LTD	2,955	3,279.42	22	54.61	1,089	26,506.77	41,197	2,01,624.34	3,29,428	3,53,553.66	3,74,691	5,85,018.81	40.41%	4,53,952	14,47,584.47
18	ICICI BANK LTD	-	-	156	4,694.90	3,278	1,10,462.61	20,728	79,787.80	1,32,845	3,07,041.06	1,57,007	5,01,986.36	52.99%	1,72,388	9,47,275.16
19	KARNATAKA BANK LTD	-	-	2	27.42	43	1,336.77	171	967.75	250	1,534.51	466	3,866.45	38.64%	638	10,007.45
20	AXIS BANK LTD	-	-	66	2,016.91	719	25,933.36	1,11,647	49,455.98	49,359	2,77,986.09	1,61,791	3,55,392.34	48.81%	2,25,287	7,28,116.57
21	INDUSIND BANK	-	-	-	-	-	-	-	-	1,32,483	1,96,175.20	1,32,483	1,96,175.20	38.63%	9,80,174	5,07,793.63
22	JAMMU & KASHMIR BANK LTD	-	-	-	-	8	263.89	190	987.77	113	187.94	311	1,439.60	38.62%	523	3,727.68
23	YES BANK	-	-	-	-	-	-	3,530	8,332.27	11,945	28,319.42	15,475	36,651.69	50.02%	23,091	73,272.29
24	KOTAK MAHENDRA BANK LTD	-	-	-	-	-	-	-	-	23,479	36,722.99	23,479	36,722.99	23.17%	51,359	1,58,512.12
25	SOUTH INDIAN BANK LTD	-	-	-	-	3	70.94	611	1,017.05	6	12.36	620	1,100.36	59.34%	799	1,854.34
26	DBS BANK	-	-	-	-	-	-	-	-	290	611.68	290	611.68	13.36%	27,013	4,578.00
27	KARUR VYSYA BANK	-	-	-	-	13	525.29	118	1,305.06	21	441.35	152	2,271.70	68.26%	190	3,328.24
28	BANDHAN BANK	-	-	-	-	247	6,410.19	1,459	10,631.68	78,451	67,211.52	80,157	84,253.39	48.38%	2,63,129	1,74,155.48
29	DHANBAD CENTRAL CO-OP.BANK	-	-	-	-	18	147.45	390	1,309.28	1,393	3,796.86	1,801	5,253.59	85.39%	2,226	6,152.57
30	JHARKHAND STATE COOPERATIVE BANK LTD	-	-	-	-	-	-	4,064	14,548.20	1,921	4,497.62	5,985	19,045.82	16.35%	22,830	1,16,494.91
31	ESAF SMALL FINANCE BANK LIMITED	-	-	-	-	-	-	-	-	1,058	2,947.73	1,058	2,947.73	20.21%	39,681	14,584.20
32	UJJIVAN SMALL FINANCE BANK	-	-	-	-	336	4,574.82	18	15.80	24,160	16,560.14	24,514	21,150.76	26.40%	1,73,396	80,129.06
33	UTKARSH SMALL FINANCE BANK LIMITED	-	-	-	-	-	-	-	-	16,715	12,887.77	16,715	12,887.77	14.64%	1,92,680	88,013.83
34	JANA SMALL FINANCE BANK	-	-	-	-	66	446.68	-	-	6,843	5,572.90	6,909	6,019.58	17.86%	58,097	33,703.49
35	AU SMALL FINANCE BANK	-	-	-	-	-	-	-	-	19	2,097.19	19	2,097.19	95.56%	35	2,194.64
36	CITY UNION	-	-	-	-	2	56.31	445	603.73	10	164.44	457	824.48	25.78%	476	3,198.58
37	RBL BANK	-	-	-	-	-	-	-	-	959	325.75	959	325.75	0.90%	1,42,146	36,374.36
GRAND TOTAL		3,925	41,052.98	3,208	63,900.46	53,843	10,92,752.23	3,87,318	11,26,137.80	15,97,912	55,88,804.93	20,46,206	79,12,648.39	49.85%	60,19,981	1,58,71,374.57

SOURCE:- SLBC PORTAL

STATE LEVEL BANKERS' COMMITTEE - JHARKHAND
CONVENOR : BANK OF INDIA
AGRICULTURE OUTSTANDING - DISTRICT WISE

[Number in Actual and Amount in Lakh]

Annexure- 4 (B)- i

Sl No	DISTRICT	AS ON 30th SEPTEMBER 2025														% of Agri adv. to total advance
		Farm Credit		Out of Farm Credit total Crop Loans		Out of Farm Credit total investment credit		Out of Farm Credit total allied activities		Agri Infrastructure		Ancillary Activities		Total Agri		
		No.	Amt.	No.	Amt.	No.	Amt.	No.	Amt.	No.	Amt.	No.	Amt.	No.	Amt.	
1	BOKARO	80,870	61,178.17	52,690	32,991.75	28,180	28,186.42	17,908	15,365.42	59	277.69	8,895	31,959.54	89,824	93,415.40	9.73%
2	CHATRA	70,332	45,845.93	54,434	30,595.94	15,898	15,249.99	11,628	11,966.29	8	15.60	6,484	21,305.72	76,824	67,167.25	39.11%
3	DEOGHAR	1,15,140	81,695.17	90,012	55,438.98	25,128	26,256.19	14,538	17,872.68	100	599.65	2,190	16,947.80	1,17,430	99,242.62	20.10%
4	DHANBAD	2,23,119	1,00,216.54	43,735	28,851.36	1,79,384	71,365.18	83,396	35,605.87	114	1,746.54	7,288	34,555.80	2,30,521	1,36,518.88	7.73%
5	DUMKA	90,861	59,174.98	67,201	32,430.36	23,660	26,744.62	16,845	21,785.25	37	108.36	3,028	12,568.72	93,926	71,852.06	28.25%
6	EAST SINGHBHUM	1,15,271	85,754.27	82,022	46,431.01	33,249	39,323.26	19,301	22,404.76	49	440.10	9,862	45,128.45	1,25,182	1,31,322.82	5.69%
7	GARHWA	95,759	80,809.26	57,546	49,187.96	38,213	31,621.30	20,954	24,770.64	200	86.73	1,195	4,162.88	97,154	85,058.87	44.57%
8	GIRIDIH	1,45,709	94,375.31	84,510	50,469.90	61,199	43,905.41	36,667	27,144.47	84	544.25	8,790	35,422.41	1,54,583	1,30,341.97	23.45%
9	GODDA	88,333	64,820.54	64,140	43,075.22	24,193	21,745.32	18,777	17,394.40	55	105.93	3,848	13,582.97	92,236	78,509.44	33.60%
10	GUMLA	63,459	43,101.04	54,747	29,983.59	8,712	13,117.45	4,538	9,609.66	9	82.88	4,394	14,645.78	67,862	57,829.71	37.47%
11	HAZARIBAGH	1,21,035	93,645.89	76,693	52,234.47	44,342	41,411.42	27,807	27,693.38	35	137.84	8,237	46,044.49	1,29,307	1,39,828.21	19.11%
12	JAMTARA	56,132	39,260.13	50,720	31,168.09	5,412	8,092.03	4,216	6,762.42	27	62.75	2,674	6,610.25	58,833	45,933.13	41.67%
13	KHUNTI	36,483	23,521.07	28,120	15,373.34	8,363	8,147.73	6,605	6,251.66	6	38.64	2,444	9,703.40	38,933	33,263.10	28.65%
14	KODERMA	50,506	31,523.82	28,915	17,100.76	21,591	14,423.07	6,818	6,445.32	6	90.71	5,304	19,981.21	55,816	51,595.74	21.99%
15	LATEHAR	39,585	38,734.82	31,039	23,626.07	8,546	15,108.75	5,651	12,163.58	5	8.85	2,062	7,765.35	41,652	46,509.03	33.88%
16	LOHARDAGA	39,468	27,791.21	33,753	20,869.81	5,715	6,921.40	3,282	4,558.89	9	77.29	3,160	11,630.05	42,637	39,498.54	35.08%
17	PAKUR	46,294	35,349.56	31,718	20,396.50	14,576	14,953.06	13,170	13,517.46	20	152.25	5,328	17,094.59	51,642	52,596.40	35.76%
18	PALAMU	1,39,672	1,11,204.08	82,404	68,423.73	57,268	42,780.35	36,503	33,048.66	36	86.15	3,533	13,806.38	1,43,241	1,25,096.62	33.46%
19	RAMGARH	46,568	31,948.99	26,364	15,879.99	20,204	16,068.99	15,467	9,302.88	28	76.70	4,363	15,716.39	50,959	47,742.08	10.72%
20	RANCHI	8,93,404	4,02,534.53	1,14,423	72,726.17	7,78,981	3,29,808.36	5,25,922	2,39,020.65	144	5,418.45	8,915	1,54,614.28	9,02,463	5,62,567.26	11.85%
21	SAHIBGANJ	63,183	51,420.57	43,306	30,955.41	19,877	20,465.16	15,307	17,165.85	5	41.73	3,330	8,822.81	66,518	60,285.11	35.55%
22	SERAIKELA-KHARSAWAN	1,43,842	71,181.44	58,080	36,349.08	85,762	34,832.36	46,387	19,683.09	24	30.71	4,348	19,697.38	1,48,214	90,909.53	17.11%
23	SIMDEGA	29,457	21,884.86	22,756	11,438.91	6,701	10,445.95	3,879	7,845.69	17	15.01	2,764	7,102.97	32,238	29,002.84	38.29%
24	WEST SINGHBHUM	85,882	71,871.44	71,834	49,732.92	14,048	22,138.52	8,682	16,742.49	103	43.36	3,856	11,449.50	89,841	83,364.29	9.81%
GRAND TOTAL		28,80,364	17,68,843.62	13,51,162	8,65,731.34	15,29,202	9,03,112.28	9,64,248	6,24,121.46	1,180	10,288.17	1,16,292	5,80,319.10	29,97,836	23,59,450.90	14.87%

SOURCE: SLBC PORTAL

STATE LEVEL BANKERS' COMMITTEE - JHARKHAND
CONVENOR : BANK OF INDIA
MSME (PRIORITY SECTOR) OUTSTANDING - DISTRICT WISE

[Number in Actual and Amount in Lakh]

Annexure- 4 (B)- ii

SI No	DISTRICT	AS ON 30th SEPTEMBER 2025										% of MSME to Total Advances
		Micro*		Small		Medium		Other MSME		Total		
		No	Amt	No	Amt	No	Amt	No	Amt	No	Amt	
1	BOKARO	45,129	1,86,070.20	1,212	82,664.51	256	61,428.41	76	283.86	46,673	3,30,446.98	34.43%
2	CHATRA	8,937	32,589.71	116	4,277.83	45	518.85	3	4.97	9,101	37,391.36	21.77%
3	DEOGHAR	24,880	1,05,695.70	603	42,335.26	99	19,627.21	102	199.57	25,684	1,67,857.75	34.00%
4	DHANBAD	67,499	3,06,056.59	2,363	1,79,833.03	705	81,115.70	110	341.42	70,677	5,67,346.75	32.11%
5	DUMKA	12,899	50,274.20	354	16,923.44	64	5,288.89	20	216.41	13,337	72,702.95	28.59%
6	EAST SINGHBHUM	67,144	4,08,131.00	5,690	2,88,153.55	2,246	2,15,987.23	78	929.19	75,158	9,13,200.97	39.59%
7	GARHWA	7,957	27,915.78	134	5,105.13	3	113.98	31	92.48	8,125	33,227.36	17.41%
8	GIRIDIH	34,565	1,14,668.21	453	38,822.05	143	8,181.89	10	53.83	35,171	1,61,725.98	29.09%
9	GODDA	12,919	40,529.21	260	7,518.63	11	920.27	38	22.74	13,228	48,990.85	20.97%
10	GUMLA	7,589	26,175.68	141	5,270.13	20	85.90	1	0.45	7,751	31,532.17	20.43%
11	HAZARIBAGH	35,114	1,80,114.04	1,023	48,297.07	205	17,692.91	21	73.49	36,363	2,46,177.51	33.64%
12	JAMTARA	6,514	15,783.68	73	1,918.69	20	28.30	4	6.43	6,611	17,737.09	16.09%
13	KHUNTI	5,366	17,875.87	80	3,583.49	3	79.70	7	10.48	5,456	21,549.54	18.56%
14	KODERMA	16,968	70,687.95	398	12,946.12	72	3,799.38	6	23.52	17,444	87,456.98	37.27%
15	LATEHAR	7,116	22,189.34	84	3,048.30	7	230.51	16	94.26	7,223	25,562.41	18.62%
16	LOHARDAGA	6,958	20,627.52	128	4,357.26	8	19.60	5	13.24	7,099	25,017.62	22.22%
17	PAKUR	15,517	28,348.72	164	3,828.11	31	800.12	6	12.76	15,718	32,989.71	22.43%
18	PALAMU	16,676	56,501.90	353	16,054.48	44	2,266.59	25	59.58	17,098	74,882.56	20.03%
19	RAMGARH	20,504	85,947.53	490	34,653.86	194	10,725.65	17	57.14	21,205	1,31,384.17	29.50%
20	RANCHI	98,952	6,73,283.98	4,804	3,79,561.27	843	2,10,339.78	182	3,262.78	1,04,781	12,66,447.80	26.67%
21	SAHIBGANJ	14,095	29,965.04	185	4,665.13	41	603.47	2	52.45	14,323	35,286.09	20.81%
22	SERAIKELA-KHARSAWAN	23,674	90,744.57	928	67,130.02	331	52,975.68	34	425.78	24,967	2,11,276.05	39.77%
23	SIMDEGA	4,983	14,988.97	71	1,276.62	6	34.77	8	10.18	5,068	16,310.53	21.53%
24	WEST SINGHBHUM	17,408	48,658.36	429	18,422.96	91	3,801.95	29	114.40	17,957	70,997.68	8.35%
GRAND TOTAL		5,79,363	26,53,823.77	20,536	12,70,646.93	5,488	6,96,666.75	831	6,361.40	6,06,218	46,27,498.85	29.16%

SOURCE: SLBC PORTAL

STATE LEVEL BANKERS' COMMITTEE - JHARKHAND

CONVENOR : BANK OF INDIA

PRIORITY SECTOR OUTSTANDING - DISTRICT WISE

[Number in Actual and Amount in Lakh]

Annexure- 4 (B)- iii

SI No	DISTRICT	AS ON 30th SEPTEMBER 2025														% of Total Pri Sec loans to total advances
		Export Credit		Education		Housing		Social Infra		Renewable Energy		Others- Priority Sector		Total Priority Sector		
		No	Amt	No	Amt	No	Amt	No	Amt	No	Amt	No	Amt	No	Amt	
1	BOKARO	-	-	3,621	14,482.45	3,760	46,438.61	3	6.86	27	38.16	14,108	4,874.03	1,58,016	4,89,702.50	51.02%
2	CHATRA	-	-	226	816.56	210	2,195.94	1	0.47	3	5.47	2,439	699.16	88,804	1,08,276.21	63.05%
3	DEOGHAR	-	-	1,177	5,013.16	1,640	15,488.65	2	6.38	86	164.37	10,421	3,185.48	1,56,440	2,90,958.41	58.93%
4	DHANBAD	1	2,640.00	5,682	21,434.07	8,657	1,04,433.28	4	0.89	8	8.22	49,097	17,177.99	3,64,647	8,49,560.06	48.08%
5	DUMKA	-	-	251	879.46	820	7,332.45	5	1.13	37	39.84	11,168	3,229.38	1,19,544	1,56,037.27	61.36%
6	EAST SINGHBHUM	-	-	8,104	41,203.93	10,198	1,16,304.62	15	46.90	30	53.86	32,647	11,516.30	2,51,334	12,13,649.40	52.61%
7	GARHWA	-	-	272	957.16	309	3,213.09	12	65.24	26	42.02	5,709	1,872.02	1,11,607	1,24,435.76	65.21%
8	GIRIDIH	26	8,507.00	1,057	3,532.11	956	10,570.39	29	20.47	1	1.67	18,114	5,988.79	2,09,937	3,20,688.39	57.69%
9	GODDA	-	-	408	1,426.91	1,106	11,958.55	-	-	64	49.37	7,098	2,237.96	1,14,140	1,43,173.08	61.27%
10	GUMLA	-	-	494	1,219.96	324	3,489.51	1	0.10	1	8.15	3,850	1,265.19	80,283	95,344.78	61.77%
11	HAZARIBAGH	-	-	1,549	6,212.49	2,649	26,185.78	9	6.02	8	20.74	13,234	4,654.85	1,83,119	4,23,085.60	57.82%
12	JAMTARA	-	-	346	761.47	359	2,469.82	-	-	17	6.64	2,395	435.54	68,561	67,343.70	61.09%
13	KHUNTI	-	-	178	639.21	264	2,743.74	3	6.20	-	-	799	177.98	45,633	58,379.78	50.29%
14	KODERMA	-	-	587	2,105.38	610	5,795.29	3	3.68	1	1.71	4,928	1,642.27	79,389	1,48,601.04	63.33%
15	LATEHAR	-	-	277	743.34	201	2,295.56	-	-	11	14.78	2,181	525.52	51,545	75,650.64	55.11%
16	LOHARDAGA	-	-	233	839.01	277	2,588.72	-	-	-	-	3,328	990.51	53,574	68,934.40	61.23%
17	PAKUR	-	-	108	340.27	405	3,863.75	8	1.30	4	10.08	12,402	3,528.94	80,287	93,330.45	63.46%
18	PALAMU	-	-	832	2,887.50	860	8,130.84	17	240.99	15	29.73	10,095	3,545.83	1,72,158	2,14,814.06	57.46%
19	RAMGARH	-	-	1,117	4,109.80	995	10,961.81	7	23.72	9	16.68	7,784	2,625.63	82,076	1,96,863.90	44.20%
20	RANCHI	4	42,530.67	12,396	64,028.14	14,243	1,99,827.33	65	74.74	172	412.20	36,185	27,938.32	10,70,309	21,63,826.46	45.57%
21	SAHIBGANJ	-	-	526	1,292.87	624	4,830.06	-	-	37	29.60	9,325	2,693.02	91,353	1,04,416.76	61.57%
22	SERAIKELA-KHARSAWAN	-	-	2,172	7,189.21	1,852	18,562.49	3	1.40	4	8.19	7,797	2,662.71	1,85,009	3,30,609.57	62.24%
23	SIMDEGA	-	-	168	424.41	148	1,476.99	1	0.22	-	-	2,031	662.24	39,654	47,877.23	63.21%
24	WEST SINGHBHUM	-	-	1,418	5,935.46	999	11,630.33	1	0.19	6	10.04	6,134	1,232.49	1,16,356	1,73,170.49	20.37%
GRAND TOTAL		31	53,677.67	43,199	1,88,474.35	52,466	6,22,787.62	189	506.91	567	971.52	2,73,269	1,05,362.14	39,73,775	79,58,729.96	50.15%

SOURCE: SLBC PORTAL

STATE LEVEL BANKERS' COMMITTEE - JHARKHAND
CONVENOR : BANK OF INDIA
ADVANCES TO WEAKER SECTION OUTSTANDING - DISTRICT WISE

[Number in Actual and Amount in Lakh]

Annexure- 4 (B)- iv

SI No	DISTRICT	AS ON 30th SEPTEMBER 2025																			
		Loans to small & marginal farmers		Loans to SC/ST		Loans to SHGs		Loans to Minority Communities		OD under PMJDY		Beneficiaries of DRI scheme		Loans upto ₹ 1 lakh to women beneficiaries		Other loans to weaker sections		Total advances to weaker sections		% of loans to weaker sections to total	
		No	Amt	No	Amt	No	Amt	No	Amt	No	Amt	No	Amt	No.	Amt.	No	Amt	No	Amt		
1	BOKARO	79,871	71,954.94	15,121	19,168.98	4,101	9,913.86	9,168	18,615.57	2,101	1.42	299	28.94	31,292	10,422.45	8,478	10,429.73	1,18,800	1,11,161.02	11.58%	
2	CHATRA	71,564	61,562.77	13,059	12,669.65	4,041	10,296.66	6,046	6,906.35	228	2.66	7	0.59	14,791	5,060.12	1,679	5,259.78	81,425	70,795.93	41.23%	
3	DEOGHAR	1,11,013	79,515.50	21,751	18,224.54	6,260	13,386.51	17,244	18,144.05	596	1.78	38	20.64	26,671	9,350.55	4,655	5,398.94	1,30,408	95,729.93	19.39%	
4	DHANBAD	2,01,753	98,435.41	52,917	26,973.74	2,865	6,655.56	57,731	43,034.35	3,830	3.55	414	107.69	1,89,115	51,563.70	13,009	13,320.30	2,90,350	1,61,543.26	9.14%	
5	DUMKA	91,025	64,416.89	25,909	23,245.15	8,027	17,846.62	13,103	12,769.30	825	0.86	20	1.81	36,240	12,620.76	4,110	8,222.31	1,06,183	75,646.39	29.75%	
6	EAST SINGHBHUM	1,08,590	97,033.65	34,126	35,406.98	5,742	16,432.63	16,615	59,372.69	1,610	5.88	582	68.21	50,928	16,775.94	6,099	12,444.76	1,68,380	1,83,907.80	7.97%	
7	GARHWA	91,550	78,141.31	30,513	25,916.82	10,469	20,751.63	15,498	16,468.01	193	0.09	61	4.95	30,236	11,548.61	2,421	3,420.08	1,02,608	86,568.25	45.36%	
8	GIRIDIH	1,43,949	1,09,534.85	27,205	18,930.48	6,962	17,727.77	21,718	21,398.27	740	1.18	95	12.43	57,906	17,836.37	5,468	7,533.66	1,80,841	1,35,265.48	24.33%	
9	GODDA	86,004	73,325.51	21,862	19,271.12	5,186	13,933.27	14,504	13,468.70	725	0.28	30	2.71	33,732	13,297.47	5,999	12,318.63	1,02,459	84,270.06	36.07%	
10	GUMLA	65,935	53,559.85	11,976	11,776.67	3,247	10,097.42	7,153	7,269.97	175	2.26	58	5.54	7,031	2,647.67	879	1,131.90	72,938	60,765.29	39.37%	
11	HAZARIBAGH	1,18,644	1,09,022.84	22,811	24,185.25	7,398	19,187.24	15,481	27,721.36	1,453	3.33	70	36.93	37,047	13,316.22	6,789	12,038.67	1,50,118	1,43,368.50	19.59%	
12	JAMTARA	57,147	43,114.65	15,463	11,815.37	3,059	6,174.57	9,803	7,874.56	552	0.39	37	4.95	9,653	3,714.26	2,293	4,426.25	63,079	48,104.87	43.64%	
13	KHUNTI	37,635	27,949.30	12,509	9,308.89	2,182	5,591.53	2,265	3,705.49	728	0.95	7	4.01	8,450	2,469.60	3,310	2,712.26	42,093	33,400.57	28.77%	
14	KODERMA	51,085	45,662.93	8,843	9,022.82	1,488	4,200.21	5,645	6,794.26	246	2.63	29	35.61	13,800	4,664.55	1,929	4,348.56	63,395	57,170.34	24.37%	
15	LATEHAR	40,019	43,911.03	13,072	14,542.31	4,945	13,129.44	7,026	8,814.48	235	1.93	21	2.18	8,130	3,220.47	1,734	5,695.48	44,809	49,141.46	35.80%	
16	LOHARDAGA	41,230	35,757.28	6,683	6,533.12	1,662	4,625.33	5,062	5,977.10	243	0.27	40	15.50	7,020	2,189.09	547	448.41	48,896	43,150.20	38.33%	
17	PAKUR	49,941	50,864.60	16,862	16,070.71	3,633	9,187.06	12,995	14,593.50	261	0.31	7	4.59	33,808	11,860.57	6,314	15,403.70	71,485	63,316.12	43.05%	
18	PALAMU	1,35,731	1,18,370.18	46,282	41,289.60	12,731	25,028.24	21,231	23,908.56	171	0.72	55	4.34	50,113	18,265.71	4,652	11,595.51	1,56,302	1,29,493.29	34.64%	
19	RAMGARH	44,386	36,951.86	13,020	13,028.61	2,764	6,775.31	5,526	8,913.92	1,702	2.82	125	40.54	24,440	7,366.93	5,236	4,160.24	66,340	60,096.36	13.49%	
20	RANCHI	8,70,343	3,44,792.81	3,15,835	1,30,560.61	12,265	34,237.15	2,76,741	1,29,837.45	8,993	12.23	522	70.55	57,502	22,324.62	20,741	34,240.83	9,50,418	4,51,362.10	9.51%	
21	SAHIBGANJ	62,038	55,237.97	23,497	20,258.69	6,384	14,724.18	12,005	14,624.61	588	0.40	14	1.22	33,142	13,945.26	4,414	7,696.51	82,583	70,145.85	41.36%	
22	SERAIKELA-KHARSAWAN	1,43,493	75,866.19	51,726	26,657.08	4,150	12,515.85	19,222	10,951.82	2,457	1.16	273	28.38	16,166	5,218.37	1,519	1,809.92	1,64,953	94,766.88	17.84%	
23	SIMDEGA	30,989	27,420.22	7,379	6,378.50	2,910	8,189.21	4,226	4,495.62	831	0.15	22	1.51	4,923	1,762.12	276	560.10	35,510	32,241.62	42.57%	
24	WEST SINGHBHUM	82,764	68,427.69	28,368	27,807.16	8,203	27,130.16	10,237	14,161.05	5,259	3.90	313	23.18	17,707	5,672.57	1,145	1,744.04	1,03,071	95,044.29	11.18%	
GRAND TOTAL		28,16,699	18,70,830.21	8,36,789	5,69,042.87	1,30,674	3,27,737.39	5,86,245	4,99,821.03	34,742	51.15	3,139	526.98	7,99,843	2,67,113.98	1,13,696	1,86,360.58	33,97,444	24,36,455.87	15.35%	

SOURCE: SLBC PORTAL

STATE LEVEL BANKERS' COMMITTEE - JHARKHAND
CONVENOR : BANK OF INDIA
NON-PRIORITY SECTOR OUTSTANDING - DISTRICT WISE

[Number in Actual and Amount in Lakh]
AS ON 30th SEPTEMBER 2025

Annexure- 4 (B)- v

SI No	DISTRICT	Agriculture		Education		Housing		Personal loans under NPS		Others- Non - Priority Sector		Total NPS		% of Total Non Pri Sec loans to total advances	TOTAL ADVANCE	
		No	Amt	No	Amt	No	Amt	No	Amt	No	Amt	No	Amt		No	Amt
		1	BOKARO	383	109.81	129	2,791.67	3,780	68,550.94	32,251	92,099.86	1,10,130	3,06,600.10		1,46,673	4,70,152.37
2	CHATRA	185	211.21	3	21.03	167	2,962.16	5,535	18,256.15	16,719	41,992.90	22,609	63,443.44	36.95%	1,11,413	1,71,719.65
3	DEOGHAR	131	256.52	70	1,571.22	1,790	37,875.73	13,228	33,345.40	50,787	1,30,151.96	66,006	2,03,200.84	41.16%	2,22,446	4,93,727.95
4	DHANBAD	343	422.92	268	3,019.15	6,794	95,127.30	51,832	1,85,735.23	1,81,303	6,32,916.09	2,40,540	9,17,220.70	51.91%	6,05,187	17,66,999.52
5	DUMKA	91	264.59	11	141.27	304	7,385.03	6,512	14,493.48	30,710	75,987.31	37,628	98,271.67	38.64%	1,57,172	2,54,308.95
6	EAST SINGHBHUM	581	238.27	1,408	31,501.66	11,976	2,35,405.58	64,757	1,63,386.29	3,00,174	6,62,478.71	3,78,896	10,93,010.51	47.38%	6,30,230	23,06,784.54
7	GARHWA	161	63.60	6	105.18	165	3,006.48	5,844	14,145.18	20,360	49,072.48	26,536	66,392.91	34.79%	1,38,143	1,90,828.67
8	GIRIDIH	152	327.35	23	530.03	935	19,782.93	16,358	31,212.40	59,447	1,83,342.21	76,915	2,35,194.93	42.31%	2,86,852	5,55,883.32
9	GODDA	217	486.58	8	77.62	284	5,465.80	5,027	11,179.52	25,187	73,276.67	30,723	90,486.19	38.73%	1,44,863	2,33,659.27
10	GUMLA	404	451.47	2	30.26	204	5,005.30	4,240	10,395.68	13,872	43,127.92	18,722	59,010.63	38.23%	99,005	1,54,355.41
11	HAZARIBAGH	142	261.70	58	1,204.83	2,098	39,416.78	19,547	58,773.67	90,135	2,09,015.97	1,11,980	3,08,672.96	42.18%	2,95,099	7,31,758.56
12	JAMTARA	52	109.64	9	161.07	194	2,757.50	3,227	5,897.14	12,710	33,972.79	16,192	42,898.15	38.91%	84,753	1,10,239.97
13	KHUNTI	56	27.73	4	88.07	194	4,730.97	2,743	6,591.35	13,962	46,264.82	16,959	57,702.95	49.71%	62,592	1,16,082.73
14	KODERMA	21	32.75	14	341.43	329	6,861.72	6,426	13,513.99	28,683	65,194.47	35,473	85,944.35	36.63%	1,14,862	2,34,633.30
15	LATEHAR	43	92.00	6	36.59	117	3,299.66	3,340	9,980.68	13,566	48,204.12	17,072	61,613.05	44.89%	68,617	1,37,263.70
16	LOHARDAGA	41	68.00	4	57.67	188	3,974.90	2,427	6,312.95	12,274	33,236.45	14,934	43,649.96	38.77%	68,508	1,12,584.36
17	PAKUR	13	46.75	4	92.80	319	5,518.51	2,279	4,749.47	27,047	43,330.89	29,662	53,738.42	36.54%	1,09,949	1,47,068.87
18	PALAMU	115	120.69	23	253.25	534	10,916.67	12,022	26,958.34	48,017	1,20,766.84	60,711	1,59,015.79	42.54%	2,32,869	3,73,829.85
19	RAMGARH	83	85.36	32	849.43	1,451	31,325.78	15,253	57,570.35	47,777	1,58,739.50	64,596	2,48,570.42	55.80%	1,46,672	4,45,434.32
20	RANCHI	296	36,479.40	961	18,633.42	19,383	4,54,277.88	83,632	2,87,390.08	3,91,903	17,87,316.47	4,96,175	25,84,097.24	54.43%	15,66,484	47,47,921.80
21	SAHIBGANJ	227	653.97	9	83.91	224	3,330.53	5,125	11,038.48	20,529	50,055.44	26,114	65,162.33	38.43%	1,17,467	1,69,579.09
22	SERAIKELA-KHARSAWAN	34	34.92	84	911.80	1,544	28,950.58	13,063	29,574.56	39,454	1,41,102.97	54,179	2,00,574.83	37.76%	2,39,188	5,31,184.41
23	SIMDEGA	34	123.94	3	45.59	73	1,393.99	1,962	6,093.16	8,803	20,209.22	10,875	27,865.90	36.79%	50,529	75,743.13
24	WEST SINGHBHUM	120	83.81	69	1,351.50	796	15,429.51	10,688	27,444.39	34,363	6,32,448.62	46,036	6,76,757.84	79.63%	1,62,392	8,49,928.32
GRAND TOTAL		3,925	41,052.98	3,208	63,900.46	53,843	10,92,752.23	3,87,318	11,26,137.80	15,97,912	55,88,804.93	20,46,206	79,12,648.39	49.85%	60,19,981	1,58,71,374.57

SOURCE: SLBC PORTAL

STATE LEVEL BANKERS' COMMITTEE - JHARKHAND

CONVENOR : BANK OF INDIA

INVESTMENT AS PER PLACE OF UTILIZATION - BANKWISE AS ON 30th SEPTEMBER 2025

Amt in Lakh Annexure 5A

SL. NO.	BANK NAME	<i>CREDIT SANCTIONED OUTSIDE JHARKHAND AND UTILISED INSIDE JHARKHAND</i>		<i>CREDIT SANCTIONED INSIDE JHARKHAND AND UTILISED OUTSIDE JHARKHAND</i>	
		OUTSTANDING AS ON 30.09.2025		OUTSTANDING AS ON 30.09.2025	
		NO OF A/Cs	AMT	NO OF A/Cs	AMT
1	AXIS BANK	7	70200.00	0	0.00
2	BANK OF BARODA	3	30481.00	0	0.00
3	BANK OF INDIA	7	998986.34	0	0.00
4	BANK OF MAHARASHTRA	2	8956.56	0	0.00
5	CANARA BANK	5	498019.00	0	0.00
6	CENTRAL BANK OF INDIA	0	0.00	4	16231.59
7	CITY UNION BANK	0	0.00	0	0.00
8	DBS BANK	0	0.00	0	0.00
9	DHANBAD STATE COOPERATIVE BANK	0	0.00	0	0.00
10	ESAF SMALL FINANCE BANK	0	0.00	0	0.00
11	FEDERAL BANK	0	0.00	0	0.00
12	HDFC BANK	206	32755.86	251	26053.24
13	ICICI BANK	0	0.00	0	0.00
14	IDBI BANK	0	0.00	0	0.00
15	INDIAN BANK	8	299968.00	1	1566.39
16	INDIAN OVERSEAS BANK	0	0.00	0	0.00
17	JANA SMALL FINANCE BANK	0	0.00	0	0.00
18	JHARKHAND STATE COOPERATIVE BANK	0	0.00	0	0.00
19	JRG BANK	0	0.00	0	0.00
20	KARNATAKA BANK	0	0.00	0	0.00
21	KARUR BANK	0	0.00	0	0.00
22	PUNJAB AND SIND BANK	0	0.00	0	0.00
23	PUNJAB NATIONAL BANK	488	100573.39	0	0.00
24	SOUTH INDIAN BANK	0	0.00	0	0.00
25	STATE BANK OF INDIA	65	1009022.00	0	0.00
26	UCO BANK	2	19718.00	0	0.00
27	UJJIVAN SMALL FINANCE BANK	0	0.00	0	0.00
28	UNION BANK OF INDIA	12	113997.57	2	5955.24
29	UTKARSH SMALL FINANCE BANK	0	0.00	0	0.00
30	RBL BANK	0	0.00	0	0.00
TOTAL		805	3182677.72	258	49806.46

Sources: Banks

STATE LEVEL BANKERS' COMMITTEE - JHARKHAND

CONVENOR : BANK OF INDIA

INVESTMENT AS PER PLACE OF UTILIZATION - DISTRICTWISE AS ON 30th SEPTEMBER 2025

Amt in Lakh Annexure 5B

SL. NO.	DISTRICT NAME	CREDIT SANCTIONED OUTSIDE JHARKHAND AND UTILISED INSIDE JHARKHAND		CREDIT SANCTIONED INSIDE JHARKHAND AND UTILISED OUTSIDE JHARKHAND	
		OUTSTANDING AS ON 30.09.2025		OUTSTANDING AS ON 30.09.2025	
		NO OF A/Cs	AMT	NO OF A/Cs	AMT
1	BOKARO	50	562904.53	14	1287.87
2	CHATRA	11	69.96	3	48.40
3	DEOGHAR	28	897.12	105	1700.25
4	DHANBAD	97	255559.40	33	3934.13
5	DUMKA	10	309.78	3	25.68
6	EAST SINGHBHUM	131	891364.46	28	8081.67
7	GARHWA	8	113.39	0	0.00
8	GIRIDIH	34	10928.62	1	23.34
9	GODDA	9	115477.59	1	0.00
10	GUMLA	2	15.47	0	0.00
11	HAZARIBAGH	29	7974.10	10	2393.31
12	JAMTARA	1	1.06	0	0.00
13	KHUNTI	21	35.14	0	0.00
14	KODERMA	10	83260.41	2	7.67
15	LATEHAR	2	45979.10	0	0.00
16	LOHARDAGA	1	500.00	0	0.00
17	PAKUR	4	41.70	2	36.91
18	PALAMU	61	31214.77	4	23.98
19	RAMGARH	24	46737.76	3	43.58
20	RANCHI	207	175182.92	47	32173.65
21	SAHIBGANJ	16	39933.78	0	0.00
22	SERAIKELA-KHARSAWAN	16	3756.31	0	0.00
23	SIMDEGA	6	99.94	1	11.47
24	WEST SINGHBHUM	7	454623.41	1	14.55
25	SBI (SDF)	20	455697.00	0	0.00
TOTAL		805	3182677.72	258	49806.46

Sources: Banks

STATE LEVEL BANKERS' COMMITTEE - JHARKHAND

CONVENOR : BANK OF INDIA

BANK WISE PROGRESS UNDER HIGHER EDUCATION LOANS

AS ON 30th SEPTEMBER 2025

[No. in Actual and Amount in Lakh] Annexure -6 (A)

Sl. No.	BANK NAME	TARGET for FY 2025-26		Application Received during current fiscal	Sanctioned during the year (including application received during previous year)		Of which girl student		Disbursed during the Financial Year - 2025-26 Till 30th SEPTEMBER 2025		Education Loan Outstanding as on 30th SEPTEMBER 2025		Of Which Girl Student	
		No.	Amt.		No.	No.	Amount	No.	Amount	No.	Amount	No.	Amount	No.
1	STATE BANK OF INDIA	8,645	28,867	1,593	1,593	6059.87	552	2327.47	5,747	14177.48	16,885	105134.11	4,932	33791.88
2	BANK OF INDIA	4,038	7,393	1,037	1,037	6670.52	512	2375.80	2,993	4452.92	8,200	26594.41	3,672	10124.44
3	INDIAN BANK	168	496	52	52	591.95	21	290.23	150	350.90	1,493	4209.93	436	1667.77
4	JHARKHAND RAJYA GRAMIN BANK	225	2,327	157	157	259.40	43	74.81	157	259.40	565	1933.53	106	402.14
5	CENTRAL BANK OF INDIA	744	2,417	98	98	1241.90	41	516.99	96	371.32	1,705	8972.28	462	2506.16
6	PUNJAB NATIONAL BANK	1,643	4,750	382	382	3964.28	134	1332.82	1,223	2419.49	4,498	24231.48	1,310	7254.80
7	CANARA BANK	2,209	6,215	560	560	1480.15	185	546.26	1,715	3493.69	4,397	21620.60	1,426	7756.49
8	UNION BANK OF INDIA	1,602	6,242	276	276	4691.50	99	1755.97	276	1332.74	2,972	20496.95	1,077	7755.24
9	UCO BANK	339	546	112	112	779.04	37	249.37	286	381.63	1,078	3829.46	323	1136.33
10	BANK OF BARODA	1,000	3,069	191	191	2072.02	81	862.12	638	1549.94	2,068	12641.05	738	4671.43
11	INDIAN OVERSEAS BANK	183	257	36	36	521.53	17	217.01	61	79.54	388	1846.04	141	847.76
12	PUNJAB AND SINDH BANK	17	38	10	10	67.07	6	29.57	45	37.11	179	714.33	67	295.10
13	BANK OF MAHARASHTRA	227	536	79	79	444.48	25	40.67	196	301.55	347	1432.06	117	495.09
14	IDBI BANK LTD	289	820	-	-	0.00	-	0.00	150	377.54	591	2237.19	226	889.72
15	IDFC FIRST BANK LIMITED	1	8	-	-	0.00	-	0.00	-	0.00	-	0.00	-	0.00
16	FEDERAL BANK LTD	8	23	-	-	0.00	-	0.00	2	1.55	28	167.49	10	50.42
17	HDFC BANK LTD	90	127	37	37	41.11	14	17.97	37	41.11	211	591.00	84	270.03
18	ICICI BANK LTD	94	2,707	2	2	705.73	1	287.52	2	138.43	304	1864.36	156	954.37
19	KARNATAKA BANK LTD	7	37	-	-	0.00	-	0.00	-	0.00	9	66.15	5	47.42
20	AXIS BANK LTD	230	2,082	576	576	5967.73	215	2579.66	121	734.09	576	4032.05	215	1706.67
21	INDUSIND BANK	-	-	-	-	0.00	-	0.00	-	0.00	-	0.00	-	0.00
22	JAMMU & KASHMIR BANK LTD	10	18	3	3	18.82	2	13.82	7	9.17	18	50.43	7	22.03
23	YES BANK	-	-	-	-	0.00	-	0.00	-	0.00	-	0.00	-	0.00
24	KOTAK MAHINDRA BANK LTD	-	-	-	-	0.00	-	0.00	-	0.00	-	0.00	-	0.00
25	SOUTH INDIAN BANK LTD	-	-	-	-	0.00	-	0.00	-	0.00	2	3.89	-	0.00
26	DBS BANK	-	-	-	-	0.00	-	0.00	-	0.00	-	0.00	-	0.00
27	KARUR VYSYA BANK	-	-	-	-	0.00	-	0.00	-	0.00	2	6.00	-	0.00
28	BANDHAN BANK	-	-	-	-	0.00	-	0.00	-	0.00	-	0.00	-	0.00
29	CITY UNION	-	-	-	-	0.00	-	0.00	-	0.00	-	0.00	-	0.00
30	RBL BANK	-	-	-	-	0.00	-	0.00	-	0.00	-	0.00	-	0.00
31	DHANBAD CENTRAL CO-OP.BANK	-	-	8	8	72.10	4	23.68	20	37.23	21	57.51	5	9.39
32	JHARKHAND STATE COOPERATIVE BANK LTD	17	25	5	5	17.17	4	13.84	12	13.51	181	245.86	167	203.76
33	ESAF SMALL FINANCE BANK LIMITED	-	-	-	-	0.00	-	0.00	-	0.00	-	0.00	-	0.00
34	UJJVAN SMALL FINANCE BANK	-	-	-	-	0.00	-	0.00	-	0.00	-	0.00	-	0.00
35	UTKARSH SMALL FINANCE BANK LIMITED	-	-	-	-	0.00	-	0.00	-	0.00	-	0.00	-	0.00
36	JANA SMALL FINANCE BANK	-	-	-	-	0.00	-	0.00	-	0.00	-	0.00	-	0.00
37	AU SMALL FINANCE	-	-	-	-	0.00	-	0.00	-	0.00	-	0.00	-	0.00
TOTAL		21,786	69,000.00	5,214	5,214	35,666.36	1,993	13,556	13,934	30,560.34	46,718	2,42,978.16	15,682	82,858.46

SOURCE: SLBC PORTAL

STATE LEVEL BANKERS' COMMITTEE - JHARKHAND

CONVENOR : BANK OF INDIA

DISTRICT WISE PROGRESS UNDER HIGHER EDUCATION LOANS

AS ON 30th SEPTEMBER 2025

[No. in Actual and Amount in Lakh] Annexure -6 (B)

Sl. No.	DISTRICT NAME	TARGET for FY 2025-26		Applica tion Receiv ed during current fiscal	Sanctioned during the year (including application received during previous year)		Of which girl student		Disbursed during the Financial Year - 2025- 26 Till 30th SEPTEMBER 2025		Education Loan Outstanding as on 30th SEPTEMBER 2025		Of Which Girl Student	
		No.	Amt.		No.	No.	Amount	No.	Amount	No.	Amount	No.	Amount	No.
1	BOKARO	1,942	5,189	440	440	3301.17	150	1330.32	1,148	2085.98	3,745	16632.86	1,170	5851.29
2	CHATRA	82	175	32	32	143.91	8	24.32	64	105.71	256	835.35	40	156.60
3	DEOGHAR	612	1,820	136	136	740.94	34	182.55	394	839.45	1,262	6356.74	329	2094.53
4	DHANBAD	3,189	6,530	732	732	3478.51	227	1178.80	2,083	3354.05	5,980	23878.53	1,611	7264.27
5	DUMKA	88	224	33	33	119.07	10	48.54	65	122.08	273	1017.77	80	276.73
6	EAST SINGHBHUM	4,174	20,255	999	999	8079.90	406	3320.38	2,516	7984.26	9,467	68735.77	3,449	25429.32
7	GARHWA	134	289	21	21	123.96	5	20.29	50	74.35	287	967.42	69	219.90
8	GIRIDIH	455	991	127	127	427.05	31	119.30	288	427.10	1,134	4062.56	256	1154.15
9	GODDA	202	358	36	36	129.20	12	83.10	113	203.65	425	1532.30	104	487.41
10	GUMLA	283	471	77	77	223.45	64	140.60	137	167.83	501	1248.91	328	591.15
11	HAZARIBAGH	755	1,967	187	187	1123.29	63	404.65	506	969.39	1,665	7462.90	422	2251.94
12	JAMTARA	208	351	41	41	219.06	29	157.81	156	189.30	356	863.07	208	374.48
13	KHUNTI	78	258	15	15	114.09	4	64.34	35	48.28	180	723.19	66	293.76
14	KODERMA	296	580	71	71	371.67	13	42.41	184	289.64	611	2382.82	146	657.11
15	LATEHAR	125	282	92	92	226.69	70	127.32	153	221.64	289	762.34	143	292.11
16	LOHARDAGA	91	212	28	28	160.99	14	82.29	62	93.33	244	896.49	94	337.35
17	PAKUR	69	162	6	6	26.50	2	19.00	29	66.88	114	435.68	44	132.45
18	PALAMU	375	883	107	107	383.29	34	148.19	251	383.26	864	3077.23	215	863.27
19	RAMGARH	486	1,348	119	119	658.35	39	181.21	308	601.51	1,166	4870.05	359	1779.15
20	RANCHI	6,064	22,252	1,507	1,507	13308.17	588	5036.92	3,955	10182.46	13,445	79210.86	4,864	26979.31
21	SAHIBGANJ	230	381	59	59	151.13	45	87.03	180	260.52	540	1366.90	306	573.14
22	SERAIKELA-KHARSAWAN	1,191	2,237	201	201	1024.70	71	305.14	819	1041.82	2,261	8160.07	645	2100.57
23	SIMDEGA	53	153	29	29	122.26	21	73.57	52	61.56	170	461.17	84	166.84
24	WEST SINGHBHUM	604	1,633	119	119	1009.04	53	377.49	386	786.28	1,483	7037.17	650	2531.62
GRAND TOTAL		21,786	69,000.00	5,214	5,214	35,666.36	1,993	13,556	13,934	30,560.34	46,718	2,42,978.16	15,682	82,858.46

SOURCE: SLBC PORTAL

STATE LEVEL BANKERS' COMMITTEE - JHARKHAND

CONVENOR : BANK OF INDIA

PROGRESS UNDER HOUSING LOAN SECTOR - BANKWISE

As on 30th SEPTEMBER 2025

[No. in Actual and Amt In Lakh] Annexure : 7 (A)

SL NO	BANKS	TARGET FY 2025-26		PRIORITY SECTOR						NON PRIORITY SECTOR					
				OUTSTANDING AS ON 30th SEPTEMBER 2024		DISBURSED FROM 01ST APRIL TO THE END OF REPORTING QUARTER (ACP)		OUTSTANDING AS ON 30th SEPTEMBER 2025		OUTSTANDING AS ON 30th SEPTEMBER 2024		DISBURSED FROM 01ST APRIL TO THE END OF REPORTING QUARTER (ACP)		OUTSTANDING AS ON 30th SEPTEMBER 2025	
				NO.	AMT	NO.	AMT	NO.	AMT	NO.	AMT	NO.	AMT	NO.	AMT
1	STATE BANK OF INDIA	13,355	1,90,675	16,486	1,85,010	1,665	17,545	18,794	2,54,828	32,732	4,44,120	4,220	74,934	32,004	4,65,117
2	BANK OF INDIA	675	13,915	2,703	26,626	240	3,412	3,593	47,700	1,711	46,698	118	3,371	648	27,244
3	INDIAN BANK	476	11,645	593	6,477	90	1,263	846	12,506	2,182	47,400	265	6,989	1,860	49,130
4	JHARKHAND RAJYA GRAMIN BANK	989	22,946	2,231	22,131	260	3,157	2,884	35,827	947	26,695	109	3,608	708	24,510
5	CENTRAL BANK OF INDIA	191	1,629	801	9,270	87	580	799	9,498	67	1,191	4	1	54	961
6	PUNJAB NATIONAL BANK	1,553	28,958	2,092	22,063	293	3,529	3,338	48,213	3,915	88,242	416	8,737	2,865	65,683
7	CANARA BANK	2,320	37,443	3,697	40,551	376	3,946	4,036	44,115	2,017	61,174	568	15,034	2,401	79,654
8	UNION BANK OF INDIA	584	14,768	970	7,671	102	1,461	927	8,200	1,134	30,128	279	8,333	1,344	39,726
9	UCO BANK	469	8,709	833	7,647	78	626	852	8,170	437	13,125	134	2,278	562	17,899
10	BANK OF BARODA	1,412	27,135	1,994	22,130	34	66	1,802	19,585	2,840	71,440	569	9,456	3,339	83,658
11	INDIAN OVERSEAS BANK	346	4,960	498	7,254	55	618	522	7,660	563	17,224	41	1,249	234	8,815
12	PUNJAB AND SINDH BANK	37	696	264	3,028	177	1,809	347	4,514	152	3,177	54	1,842	161	3,690
13	BANK OF MAHARASHTRA	344	6,105	174	2,367	130	1,516	467	8,790	270	6,273	97	1,566	156	4,608
14	IDBI BANK LTD	1,241	23,224	2,933	32,285	139	1,549	3,706	47,444	2,342	51,237	361	7,840	1,630	43,658
15	IDFC FIRST BANK LIMITED	-	-	8	101	-	-	8	108	8	124	-	-	6	91
16	FEDERAL BANK LTD	21	616	54	680	2	30	58	688	57	1,869	3	77	49	1,571
17	HDFC BANK LTD	3,626	17,986	3,260	22,476	973	2,184	3,893	34,185	1,563	37,197	219	5,552	1,089	26,507
18	ICICI BANK LTD	466	24,535	1,409	17,300	18	440	1,208	14,980	3,311	1,10,379	158	11,490	3,278	1,10,463
19	KARNATAKA BANK LTD	3	65	34	481	1	3	27	423	46	1,389	2	32	43	1,337
20	AXIS BANK LTD	393	1,948	646	4,527	11	151	370	3,576	674	23,344	52	1,170	719	25,933
21	INDUSIND BANK	-	-	2	15	-	-	2	14	-	-	-	-	-	-
22	JAMMU & KASHMIR BANK LTD	4	163	13	109	-	-	14	204	15	343	-	-	8	264
23	YES BANK	-	-	-	-	-	-	-	-	-	-	-	-	-	-
24	KOTAK MAHINDRA BANK LTD	-	-	9	133	1	2	-	-	-	-	-	-	-	-
25	SOUTH INDIAN BANK LTD	-	-	6	38	-	-	3	26	3	79	-	-	3	71
26	DBS BANK	-	-	-	-	-	-	-	-	4	14	-	-	-	-
27	KARUR VYSYA BANK	4	185	12	87	15	11	15	151	11	483	13	131	13	525
28	BANDHAN BANK	153	2,882	211	1,952	14	117	271	3,065	302	6,695	32	869	247	6,410
29	RBL BANK	-	-	-	-	-	-	-	-	-	-	-	-	-	-
30	CITY UNION	4	148	-	-	-	-	1	15	-	-	-	-	2	56
31	DHANBAD CENTRAL CO-OP.BANK	14	242	28	430	8	45	34	494	20	151	-	-	18	147
32	JHARKHAND STATE COOPERATIVE BANK LTD	91	794	165	2,380	7	166	178	2,654	-	-	-	-	-	-
33	ESAF SMALL FINANCE BANK LIMITED	-	-	-	-	-	-	-	-	-	-	-	-	-	-
34	UJJIVAN SMALL FINANCE BANK	527	1,479	6,406	4,099	472	822	2,932	3,325	1,375	2,588	57	899	336	4,575
35	UTKARSH SMALL FINANCE BANK LIMITED	254	566	102	1,861	82	86	37	417	-	-	-	-	-	-
36	JANA SMALL FINANCE BANK	473	833	562	789	21	141	494	1,307	149	1,022	30	33	66	447
37	AU Small Finance Bank	-	-	-	-	-	-	-	-	-	-	-	-	-	-
TOTAL		30,025	4,45,249	49,196	4,51,965	5,351	45,276	52,458	6,22,683	58,847	10,93,804	7,801	1,65,491	53,843	10,92,752

SOURCE : SLBC PORTAL

STATE LEVEL BANKERS' COMMITTEE - JHARKHAND

CONVENOR : BANK OF INDIA

PROGRESS UNDER HOUSING LOAN SECTOR - DISTRICT-WISE

As on 30th SEPTEMBER 2025

[Number in Actual and Amount in Lakh]

ANNEXURE - 7 (B)

Sl. No.	Districts	TARGET FY 2025-26		PRIORITY SECTOR						NON PRIORITY SECTOR					
				OUTSTANDING AS ON 30th SEPTEMBER 2024		DISBURSED FROM 01ST APRIL TO THE END OF REPORTING QUARTER (ACP)		OUTSTANDING AS ON 30th SEPTEMBER 2025		OUTSTANDING AS ON 30th SEPTEMBER 2024		DISBURSED FROM 01ST APRIL TO THE END OF REPORTING QUARTER (ACP)		OUTSTANDING AS ON 30th SEPTEMBER 2025	
				Ac	Amt	Ac	Amt	Ac	Amt	Ac	Amt	Ac	Amt	Ac	Amt
1	BOKARO	2,284	28,662	3,191	30,173	479	3,802	3,760	46,439	4,302	75,193	578	9,063	3,780	68,551
2	CHATRA	116	1,335	168	1,328	22	112	210	2,196	192	3,238	20	371	167	2,962
3	DEOGHAR	982	14,812	1,640	11,544	150	1,202	1,640	15,489	1,788	35,345	283	5,984	1,790	37,876
4	DHANBAD	4,734	56,018	10,036	88,175	875	9,496	8,657	1,04,433	7,338	87,576	1,007	19,272	6,794	95,127
5	DUMKA	333	3,717	738	5,840	101	655	820	7,332	332	6,977	48	1,120	304	7,385
6	EAST SINGHBHUM	177	1,831	9,709	75,866	956	7,694	10,198	1,16,305	13,980	2,46,191	1,502	32,680	11,976	2,35,406
7	GARHWA	567	7,092	282	2,408	32	283	309	3,213	186	2,972	37	558	165	3,006
8	GIRIDIH	420	5,565	912	7,196	81	746	956	10,570	971	18,564	160	3,647	935	19,783
9	GODDA	139	2,374	1,071	10,202	93	904	1,106	11,959	325	4,889	56	1,257	284	5,466
10	GUMLA	1,132	16,445	266	2,334	24	210	324	3,490	244	5,427	32	497	204	5,005
11	HAZARIBAGH	112	1,126	2,236	18,157	232	1,362	2,649	26,186	2,436	40,748	298	6,217	2,098	39,417
12	JAMTARA	148	1,929	335	2,307	18	107	359	2,470	233	2,703	19	233	194	2,758
13	KHUNTI	194	3,117	225	2,151	21	121	264	2,744	213	4,458	40	676	194	4,731
14	KODERMA	93	1,020	558	4,100	44	346	610	5,795	388	7,365	49	855	329	6,862
15	LATEHAR	107	1,398	179	1,912	18	129	201	2,296	123	2,531	21	1,199	117	3,300
16	LOHARDAGA	221	2,075	256	2,047	25	67	277	2,589	221	4,527	32	226	188	3,975
17	PAKUR	423	4,895	390	3,435	47	201	405	3,864	342	5,634	34	410	319	5,519
18	PALAMU	516	7,040	750	6,287	82	505	860	8,131	567	11,267	68	1,245	534	10,917
19	RAMGARH	5,838	89,382	907	8,401	68	443	995	10,962	1,439	28,800	260	5,104	1,451	31,326
20	RANCHI	826	10,990	12,385	1,44,132	1,507	13,720	14,243	1,99,827	20,182	4,46,530	2,831	67,391	19,383	4,54,278
21	SAHIBGANJ	9,265	1,69,342	518	4,194	131	412	624	4,830	267	3,645	23	324	224	3,331
22	SERAIKELA-KHARSAWAN	365	2,028	1,444	10,517	229	1,520	1,852	18,562	1,835	32,171	231	3,885	1,544	28,951
23	SIMDEGA	994	12,591	122	1,054	5	22	148	1,477	95	1,608	11	100	73	1,394
24	WEST SINGHBHUM	39	466	878	8,204	111	1,219	999	11,630	848	15,445	161	3,177	796	15,430
Total		30,025	4,45,249	49,196	4,51,965	5,351	45,276	52,466	6,22,788	58,847	10,93,804	7,801	1,65,491	53,843	10,92,752

SOURCE : SLBC PORTAL

STATE LEVEL BANKERS' COMMITTEE - JHARKHAND

CONVENOR : BANK OF INDIA

BANKWISE PMEGP From 01.04.2024 to 30.09.2025

[No. in Actual and Amt. in Lakh] Annexure 8(A)																					
Serial No.	Bank Name	Target for 2025-26		Forwarded to Bank		Sanctioned by Bank		Margin Money Claimed		MM Disbursed		Referred back for Rectification		Returned		Failed		Pending at bank		Pending for MM Disbursement	
		No of Prj.	MM Involve (In Lakh)	No of Prj.	MM Involve (In Lakh)	No of Prj.	MM Involve (In Lakh)	No of Prj.	MM Involve (In Lakh)	No of Prj.	MM (In Lakh)	No of Prj.	MM (In Lakh)	by Bank		No of Prj.	MM Involve (In Lakh)	No of Prj.	MM Involve (In Lakh)	No of Prj.	MM (In Lakh)
														No of	MM						
1	STATE BANK OF INDIA			100	374.71	3	4.93	313	584.75	155	234.69	137	223.87	0	0	0	0.00	100	374.71	240	469.44
2	BANK OF INDIA			88	388.35	10	41.92	146	424.71	150	408.01	58	102.10	11	44.91	0	0.00	71	338.03	117	322.87
3	INDIAN BANK			7	37.5	4	19.89	14	36.82	20	71.41	5	13.89	2	17.5	0	0.00	5	20.00	9	25.89
4	CENTRAL BANK OF INDIA			8	30.56	4	15.45	54	250.92	25	112.81	30	158.29	0	0	0	0.00	7	28.06	44	222.59
5	PUNJAB NATIONAL BANK			24	72.26	2	5.28	78	230.65	48	131.79	30	93.51	2	5.75	0	0.00	22	66.51	47	149.95
6	CANARA BANK			28	153.7	4	50.00	62	207.01	40	182.15	17	55.59	4	15.45	0	0.00	23	135.75	39	126.71
7	UNION BANK OF INDIA			9	46.83	3	6.12	87	238.11	46	172.11	21	30.13	0	0	0	0.00	9	46.83	72	188.48
8	UCO BANK			3	32.1	3	16.02	11	46.73	12	29.39	5	12.53	1	12.88	0	0.00	2	19.22	11	46.73
9	BANK OF BARODA			12	43.07	2	3.85	52	220.35	23	81.92	11	26.82	1	1.25	0	0.00	11	41.82	46	177.60
10	INDIAN OVERSEAS BANK			7	16.58	4	9.89	8	26.27	8	23.29	3	2.22	2	4	0	0.00	2	5.00	7	25.02
11	PUNJAB AND SIND BANK			4	20.63	3	22.26	9	56.14	1	4.74	0	0.00	1	0.5	0	0.00	3	20.13	8	51.40
12	BANK OF MAHARASHTRA			1	1.38	0	0.00	0	0.00	1	2.37	0	0.00	0	0	0	0.00	1	1.38	0	0.00
13	IDBI BANK			1	5	1	6.77	8	60.52	7	39.49	2	28.00	0	0	0	0.00	1	5.00	5	50.19
14	IDFC FIRST BANK LTD			0	0	0	0.00	0	0.00	0	0.00	0	0.00	0	0	0	0.00	0	0.00	0	0.00
15	FEDERAL BANK			0	0	0	0.00	0	0.00	0	0.00	0	0.00	0	0	0	0.00	0	0.00	0	0.00
16	HDFC BANK			2	9	0	0.00	1	16.56	0	0.00	0	0.00	0	0	0	0.00	2	9.00	1	16.56
17	ICICI BANK LIMITED			0	0	0	0.00	0	0.00	0	0.00	0	0.00	0	0	0	0.00	0	0.00	0	0.00
18	KARNATAKA BANK LTD			0	0	0	0.00	0	0.00	0	0.00	0	0.00	0	0	0	0.00	0	0.00	0	0.00
19	AXIS BANK LTD			1	7	0	0.00	0	0.00	1	16.45	0	0.00	0	0	0	0.00	1	7.00	0	0.00
20	INDUSIND BANK			0	0	0	0.00	0	0.00	0	0.00	0	0.00	0	0	0	0.00	0	0.00	0	0.00
21	JAMMU AND KASHMIR BANK LTD			0	0	0	0.00	0	0.00	0	0.00	0	0.00	0	0	0	0.00	0	0.00	0	0.00
22	YES BANK			0	0	0	0.00	0	0.00	0	0.00	0	0.00	0	0	0	0.00	0	0.00	0	0.00
23	KOTAK MAHINDRA BANK LTD			0	0	0	0.00	0	0.00	0	0.00	0	0.00	0	0	0	0.00	0	0.00	0	0.00
24	SOUTH INDIAN BANK			0	0	0	0.00	0	0.00	0	0.00	0	0.00	0	0	0	0.00	0	0.00	0	0.00
25	DBS Bank/LV			0	0	0	0.00	0	0.00	0	0.00	0	0.00	0	0	0	0.00	0	0.00	0	0.00
26	KARUR VYSYA BANK			0	0	0	0.00	0	0.00	0	0.00	0	0.00	0	0	0	0.00	0	0.00	0	0.00
27	BANDHAN BANK LTD			0	0	0	0.00	0	0.00	0	0.00	0	0.00	0	0	0	0.00	0	0.00	0	0.00
28	JHARKHAND RAJYA GRAMIN BANK			21	91.23	10	39.10	117	362.85	156	593.52	28	49.76	2	6.95	0	0.00	17	82.88	80	216.62
29	JHARKHAND STATE CO-OPERATIVE BANK LTD			1	1.58	0	0.00	0	0.00	0	0.00	0	0.00	0	0	0	0.00	1	1.58	0	0.00
Total		0	0.00	317	1331.48	53	241.48	960	2762.39	693	2104.14	347	796.71	26	109.19	0	0.00	278	1202.90	726	2090.05

SOURCE: PME GP PORTAL

STATE LEVEL BANKERS' COMMITTEE - JHARKHAND

CONVENOR : BANK OF INDIA

DISTRICTWISE PMEGP From 01.04.2024 to 30.09.2025

[No. in Actual and Amt. in Lakh]																	Annexure 8(B)	
Serial No.	District Name	Target for 2025-26		Forwarded to Bank		Sanctioned by Bank		Margin Money Claimed		MM Disbursed		Returned by Bank		Pending at bank		Pending for MM Disbursement		
		No of Prj.	MM Involve (In Lakh)	No of Prj.	MM Involve (In Lakh)	No of Prj.	MM Involve (In Lakh)	No of Prj.	MM Involve (In Lakh)	No of Prj.	MM Involve (In Lakh)	No of Prj.	MM (In Lakh)	No of Prj.	MM Involve (In Lakh)	No of Prj.	MM (In Lakh)	
		1	BOKARO			97	384.61	6	10.85	72	228.86	41	112.36	9	27.30	84	351.28	57
2	CHATRA			-	-	2	9.18	17	41.41	12	39.26	-	-	-	-	13	34.67	
3	DEOGHAR			-	-	1	12.25	38	123.92	35	114.06	-	-	-	-	24	79.92	
4	DHANBAD			47	173.49	9	55.08	76	177.14	52	127.68	2	13.38	40	154.03	61	136.23	
5	DUMKA			-	-	-	-	53	120.44	41	107.81	-	-	-	-	35	71.43	
6	GARHWA			-	-	1	5.25	26	59.53	24	77.18	-	-	-	-	14	34.13	
7	GIRIDIH			1	10.50	1	5.95	76	213.54	50	170.99	-	-	1	10.50	61	146.22	
8	GODDA			-	-	1	1.75	60	188.01	35	98.27	-	-	-	-	47	150.41	
9	GUMLA			-	-	2	19.25	22	75.89	28	76.07	0	0	-	-	19	70.42	
10	HAZARIBAGH			-	-	6	36.6	65	220.36	49	183.71	0	0	-	-	51	165.90	
11	JAMTARA			1	2.50	2	4.25	24	58.77	21	50.19	-	-	-	-	15	31.04	
12	KHUNTI			-	-	2	3.22	32	100.89	20	42.08	-	-	-	-	22	83.48	
13	KODERMA			-	-	-	-	19	64.41	15	59.68	-	-	-	-	14	42.66	
14	LATEHAR			-	-	1	6.77	9	26.12	13	27.31	-	-	-	-	7	22.87	
15	LOHARDAGA			-	-	2	4.73	20	38.63	26	55.27	-	-	-	-	13	25.61	
16	PAKUR			-	-	-	-	11	15.14	13	36.93	-	-	-	-	9	12.34	
17	PALAMU			-	-	3	4.52	31	66.71	16	44.89	-	-	-	-	27	62.38	
18	PASCHIMI SINGHBHUM			62	271.63	4	19.75	23	52.90	13	53.80	6	12.03	53	254.82	20	47.82	
19	PURBI SINGHBHUM			79	352.82	5	25.48	99	264.48	48	183.12	4	24.25	75	328.57	75	190.14	
20	RAMGARH			-	-	-	-	31	153.12	13	41.74	-	-	-	-	30	151.02	
21	RANCHI			-	-	5	16.60	84	311.95	61	225.81	-	-	-	-	58	218.11	
22	SAHIBGANJ			-	-	-	-	31	54.07	30	50.46	-	-	-	-	25	44.30	
23	SARAIKELA KHARSWAN			30	135.93	-	-	23	55.14	22	88.00	5	32.23	25	103.70	17	42.82	
24	SIMDEGA			-	-	-	-	18	50.96	15	37.47	-	-	-	-	12	40.85	
Total		-	-	317	1,331.48	53	241.48	960	2,762.39	693	2,104.14	26	109.19	278	1,202.90	726	2,090.05	

STATE LEVEL BANKERS' COMMITTEE - JHARKHAND

CONVENOR : BANK OF INDIA

BANK WISE POSITION SHG BANK LINKAGE PROGRAMME

AS ON 30th SEPTEMBER 2025

[No in Actual and amount in Lakh]

ANNEXURE-9 (A)

SI No	BANK NAME	During the September 2025 Quarter				During the FY 2025-26				Outstanding at the Quarter End		Outstanding NPA at the Quarter End		Loans to JLGs			
		Savings Linked		Credit Linked		Savings Linked		Credit Linked						Disbursement		Outstanding	
		No.	Amt.	No.	Amt.	No.	Amt.	No.	Amt.	No.	Amt.	No.	Amt.	No.	Amt.		
1	STATE BANK OF INDIA	937	18.74	937	2005.04	1,718	33.35	1,718	3567.12	37,587	116704.04	961	1200.31	-	0.00	1	0.00
2	BANK OF INDIA	933	82.43	2,355	12044.05	1,625	192.52	4,095	19806.63	70,357	220735.66	3,264	2577.99	71	57.89	279	491.99
3	INDIAN BANK	185	3.52	281	1225.35	7,827	8627.72	12,750	40596.22	12,323	38041.72	684	429.03	6	40.00	16	44.87
4	CENTRAL BANK OF INDIA	59	7.99	141	166.09	135	16.96	267	337.51	5,334	18715.26	120	158.23	-	0.00	1	0.67
5	PUNJAB NATIONAL BANK	196	22.84	185	250.09	321	39.89	305	406.44	10,994	24813.19	731	1208.56	-	0.00	39	70.44
6	CANARA BANK	95	10.00	41	75.23	112	10.38	77	117.89	8,085	27805.93	126	208.86	11	16.67	94	203.29
7	UNION BANK OF INDIA	253	92.12	205	861.21	470	130.73	393	1618.69	9,542	22312.14	281	202.06	129	208.55	233	710.84
8	UCO BANK	60	2.36	31	170.70	82	2.78	46	241.00	1,019	1263.97	41	25.09	-	0.00	-	0.00
9	BANK OF BARODA	138	9.57	95	136.65	225	20.00	149	201.44	5,278	12911.09	183	236.57	-	0.00	2	1.22
10	INDIAN OVERSEAS BANK	30	54.75	30	54.75	58	102.09	58	102.09	997	1898.73	15	17.14	-	0.00	3	6.84
11	PUNJAB AND SINDH BANK	-	0.00	-	0.00	-	0.00	-	0.00	31	24.30	3	1.64	-	0.00	-	0.00
12	BANK OF MAHARASHTRA	22	0.73	89	177.09	38	4.96	109	209.99	106	205.68	-	0.00	-	0.00	-	0.00
13	IDBI BANK LTD	7	8.50	7	11.84	10	8.98	10	21.02	426	382.61	195	63.38	-	0.00	53	49.74
14	IDFC FIRST BANK LIMITED	-	0.00	-	0.00	-	0.00	-	0.00	-	0.00	-	0.00	5,727	3158.55	42,823	12205.48
15	FEDERAL BANK LTD	-	0.00	-	0.00	-	0.00	-	0.00	-	0.00	-	0.00	-	0.00	-	0.00
16	HDFC BANK LTD	-	0.00	-	0.00	-	0.00	-	0.00	1	0.18	-	0.00	5,455	3757.05	18,675	11404.27
17	ICICI BANK LTD	-	0.00	-	0.00	-	0.00	-	0.00	-	0.00	-	0.00	-	0.00	-	0.00
18	KARNATAKA BANK LTD	-	0.00	-	0.00	-	0.00	-	0.00	-	0.00	-	0.00	-	0.00	-	0.00
19	AXIS BANK LTD	-	0.00	-	0.00	-	0.00	-	0.00	-	0.00	-	0.00	11,428	5431.08	52,207	12167.82
20	INDUSIND BANK	-	0.00	-	0.00	-	0.00	-	0.00	-	0.00	-	0.00	26,763	61199.98	93,124	198909.97
21	JAMMU & KASHMIR BANK LTD	-	0.00	-	0.00	-	0.00	-	0.00	-	0.00	-	0.00	-	0.00	-	0.00
22	YES BANK	-	0.00	-	0.00	-	0.00	-	0.00	-	0.00	-	0.00	553	770.54	1,612	2101.31
23	KOTAK MAHENDRA BANK LTD	-	0.00	-	0.00	-	0.00	-	0.00	-	0.00	-	0.00	1,003	2588.40	4,383	4785.83
24	SOUTH INDIAN BANK LTD	-	0.00	-	0.00	-	0.00	-	0.00	-	0.00	-	0.00	-	0.00	-	0.00
25	DBS BANK	-	0.00	-	0.00	-	0.00	-	0.00	-	0.00	-	0.00	-	0.00	-	0.00
26	KARUR VYSYA BANK	-	0.00	-	0.00	-	0.00	-	0.00	-	0.00	-	0.00	-	0.00	-	0.00
27	BANDHAN BANK	-	0.00	-	0.00	1	0.01	-	0.00	-	0.00	-	0.00	-	0.00	-	0.00
28	JHARKHAND RAJYA GRAMIN BANK	1,583	45.55	1,078	1518.18	3,128	98.33	2,045	2771.85	94,888	229849.44	1,121	778.82	3	8.50	1,632	1012.81
29	DHANBAD CENTRAL CO-OP.BANK	2	0.05	38	77.80	7	0.13	49	111.80	126	183.46	30	26.31	-	0.00	65	64.91
30	JHARKHAND STATE COOPERATIVE BANK LTD	86	7.82	17	21.19	86	7.82	17	21.19	-	0.00	-	0.00	294	226.00	2,949	1962.40
31	ESAF SMALL FINANCE BANK LIMITED	-	0.00	-	0.00	-	0.00	-	0.00	-	0.00	-	0.00	1,095	3022.26	7,326	10758.14
32	UJJIVAN SMALL FINANCE BANK	-	0.00	-	0.00	-	0.00	-	0.00	-	0.00	-	0.00	-	0.00	3,342	345.09
33	UTKARSH SMALL FINANCE BANK LIMITED	-	0.00	-	0.00	-	0.00	-	0.00	-	0.00	-	0.00	29,679	17138.50	1,84,262	58113.25
34	JANA SMALL FINANCE BANK	-	0.00	-	0.00	-	0.00	-	0.00	-	0.00	-	0.00	300	612.75	5,193	3832.37
35	AU SMALL FINANCE BANK	-	0.00	-	0.00	-	0.00	-	0.00	-	0.00	-	0.00	-	0.00	-	0.00
36	CITY UNION	-	0.00	-	0.00	-	0.00	-	0.00	-	0.00	-	0.00	-	0.00	-	0.00
37	RBL BANK	-	0.00	-	0.00	-	0.00	-	0.00	-	0.00	-	0.00	4,414	10091.29	35,537	36301.55
GRAND TOTAL		4,586	367	5,530	18,795	15,843	9,297	22,088	70,131	2,57,094	7,15,847	7,755	7,134	86,931	1,08,328	4,53,851	3,55,545

SOURCE: SLBC PORTAL

STATE LEVEL BANKERS' COMMITTEE - JHARKHAND

CONVENOR : BANK OF INDIA

DISTRICT WISE POSITION SHG BANK LINKAGE PROGRAMME

AS ON 30th SEPTEMBER 2025

[No in Actual and amount in Lakh]

ANNEXURE- 9 (B)

Sl No	District Names	During the September 2025 Quarter				During the FY 2025-26				Outstanding at the Quarter End		Outstanding NPA at the Quarter End		Loans to JLGs			
		Savings Linked		Credit Linked		Savings Linked		Credit Linked						Disbursement		Outstanding	
		No.	Amt.	No.	Amt.	No.	Amt.	No.	Amt.	No.	Amt.	No.	Amt.	No.	Amt.		
1	BOKARO	187	10.90	356	1288.42	815	663.38	1,393	4160.50	14,112	39807.53	355	223.77	3,431	4307.25	19,314	14952.19
2	CHATRA	239	16.56	225	429.74	577	52.28	489	1102.34	10,446	28358.23	369	204.88	1,931	2016.98	11,691	7325.48
3	DEOGHAR	115	11.61	199	360.67	916	1137.70	1,868	5679.09	10,216	24144.05	456	303.14	2,605	2688.48	11,759	7964.36
4	DHANBAD	226	20.87	363	1249.31	1,045	679.00	2,179	6355.34	10,893	30331.52	198	134.27	9,239	15594.44	57,669	52496.77
5	DUMKA	117	5.34	156	474.73	732	318.17	1,483	5220.96	11,380	28546.04	319	239.04	4,151	3603.42	21,168	11214.23
6	EAST SINGHBHUM	227	35.40	448	2115.96	936	120.73	856	3587.44	14,925	45933.46	423	329.80	5,394	6472.44	26,129	19636.01
7	GARHWA	126	9.90	98	213.94	223	30.24	235	494.08	12,145	25255.61	141	77.91	5,641	6115.54	28,633	21275.28
8	GIRIDIH	357	24.74	457	1536.39	2,072	2004.14	3,175	9594.13	18,275	50227.56	562	397.48	10,663	13559.95	57,361	46164.91
9	GODDA	216	13.36	247	488.03	903	597.64	1,416	3917.09	9,991	29348.12	251	226.48	4,015	5067.81	20,345	16586.96
10	GUMLA	98	10.66	206	991.53	519	594.21	656	2472.91	7,868	24201.29	489	432.68	1,968	2481.01	6,953	7322.96
11	HAZARIBAGH	333	17.69	322	769.19	696	48.74	826	2094.37	16,496	49930.59	384	252.93	5,412	5650.74	29,555	19385.35
12	JAMTARA	109	0.86	136	240.65	444	397.03	571	1207.24	6,749	15512.43	215	335.50	562	219.20	1,794	454.11
13	KHUNTI	125	3.01	112	299.24	407	78.87	350	851.44	5,331	15114.93	124	151.85	529	949.55	2,013	2538.28
14	KODERMA	130	5.48	220	844.81	269	20.77	467	1727.93	7,215	24907.76	224	212.10	2,220	2745.96	11,724	9010.62
15	LATEHAR	126	8.53	177	417.20	372	382.78	688	1635.55	8,344	22776.61	234	119.37	1,274	1733.70	6,305	6979.34
16	LOHARDAGA	121	30.33	187	999.39	272	64.69	326	1382.92	4,885	14952.75	299	410.01	853	718.47	4,294	2496.88
17	PAKUR	187	10.82	238	677.94	525	315.47	1,038	3451.31	7,919	23687.85	295	249.29	4,080	6955.33	14,903	17817.30
18	PALAMU	247	4.83	246	367.31	523	92.96	437	659.76	17,231	37376.49	386	376.40	8,000	7913.10	46,235	27942.64
19	RAMGARH	109	6.20	84	213.43	373	671.68	284	908.84	6,681	19440.07	219	244.78	2,812	4266.54	14,842	13675.81
20	RANCHI	317	69.09	382	2425.40	1,383	536.63	1,652	8163.55	19,937	59706.75	835	1282.64	5,407	7441.08	29,411	24313.81
21	SAHIBGANJ	417	26.53	164	293.65	1,029	335.84	647	1656.24	9,718	25236.70	136	136.22	3,286	4450.92	15,803	14814.36
22	SERAIKELA-KHARSAWAN	207	19.18	209	938.32	305	41.21	341	1455.17	9,055	27503.10	486	471.78	1,228	1357.40	5,607	4175.05
23	SIMDEGA	123	2.15	92	218.20	237	28.80	258	692.74	5,535	15328.62	150	133.33	934	482.07	3,509	1216.40
24	WEST SINGHBHUM	127	2.91	206	941.79	270	83.68	453	1659.95	11,747	38219.33	205	188.34	1,296	1536.61	6,834	5786.03
GRAND TOTAL		4586	366.95	5530	18795.25	15843	9296.65	22088	70130.90	257094	715847.39	7755	7134.00	86931	108328.01	453851	355545.10

SOURCE: SLBC PORTAL

STATE LEVEL BANKERS' COMMITTEE - JHARKHAND

CONVENOR : BANK OF INDIA

AGRICULTURE NPA OUTSTANDING- BANK WISE

[Number in Actual and Amount in Lakh]

Annexure-10 (A) -i

Sl No	BANK NAME	AS ON 30th SEPTEMBER 2025											
		Crop Loan						Term Loan					
		O/S NOS	O/S AMT	NPA NOS	NPA AMT	NPA NOS IN %	NPA AMT IN %	O/S NOS	O/S AMT	NPA NOS	NPA AMT	NPA NOS IN %	NPA AMT IN %
1	STATE BANK OF INDIA	1,81,666	1,00,056.85	39,617	18,877.70	21.81%	18.87%	12,948	12,686.20	2,418	829.66	18.67%	6.54%
2	BANK OF INDIA	4,22,728	1,95,872.68	2,04,052	89,822.21	48.27%	45.86%	53,524	90,129.27	15,485	9,311.05	28.93%	10.33%
3	INDIAN BANK	56,832	44,398.19	36,746	18,994.71	64.66%	42.78%	9,544	25,319.97	1,417	3,530.83	14.85%	13.94%
4	JHARKHAND RAJYA GRAMIN BANK	3,72,152	2,69,914.90	20,123	10,193.11	5.41%	3.78%	1,02,753	2,33,218.20	4,606	1,905.77	4.48%	0.82%
5	CENTRAL BANK OF INDIA	37,688	22,172.98	12,320	6,630.17	32.69%	29.90%	8,764	25,347.61	2,193	2,184.32	25.02%	8.62%
6	PUNJAB NATIONAL BANK	63,173	47,204.47	32,731	20,373.26	51.81%	43.16%	8,432	13,238.02	4,388	4,965.20	52.04%	37.51%
7	CANARA BANK	60,570	73,849.42	6,928	3,469.39	11.44%	4.70%	3,628	3,447.47	1,275	588.69	35.14%	17.08%
8	UNION BANK OF INDIA	63,673	47,566.72	7,340	3,685.29	11.53%	7.75%	7,157	13,294.96	1,282	993.39	17.91%	7.47%
9	UCO BANK	19,091	8,906.43	9,024	3,312.96	47.27%	37.20%	2,532	1,172.03	2,301	959.98	90.88%	81.91%
10	BANK OF BARODA	22,584	18,728.67	6,784	3,495.90	30.04%	18.67%	5,686	13,538.02	482	968.37	8.48%	7.15%
11	INDIAN OVERSEAS BANK	2,818	2,034.46	855	306.40	30.34%	15.06%	1,418	3,618.51	73	78.41	5.15%	2.17%
12	PUNJAB AND SINDH BANK	267	223.46	105	87.62	39.33%	39.21%	220	463.71	66	71.04	30.00%	15.32%
13	BANK OF MAHARASHTRA	144	179.63	16	10.67	11.11%	5.94%	154	385.08	15	19.98	9.74%	5.19%
14	IDBI BANK LTD	7,686	4,241.53	5,790	2,438.62	75.33%	57.49%	698	1,021.91	324	201.55	46.42%	19.72%
15	IDFC FIRST BANK LIMITED	-	-	3,011	618.99	0.00%	0.00%	39,861	11,394.70	-	-	0.00%	0.00%
16	FEDERAL BANK LTD	1,031	4,127.51	29	44.76	2.81%	1.08%	14	36.25	-	-	0.00%	0.00%
17	HDFC BANK LTD	482	1,865.70	88	253.65	18.26%	13.60%	51,899	20,855.25	8,637	2,114.81	16.64%	10.14%
18	ICICI BANK LTD	57	76.39	49	61.28	85.96%	80.22%	3,422	7,526.05	203	203.95	5.93%	2.71%
19	KARNATAKA BANK LTD	-	-	-	-	0.00%	0.00%	-	-	-	-	0.00%	0.00%
20	AXIS BANK LTD	1,207	14,238.44	60	661.28	4.97%	4.64%	30,162	8,540.59	7,191	1,496.01	23.84%	17.52%
21	INDUSIND BANK	-	-	-	-	0.00%	0.00%	7,93,635	2,01,857.75	2,12,141	41,634.00	26.73%	20.63%
22	JAMMU & KASHMIR BANK LTD	-	-	-	-	0.00%	0.00%	-	-	-	-	0.00%	0.00%
23	YES BANK	-	-	78	20.89	0.00%	0.00%	5,771	2,048.51	-	-	0.00%	0.00%
24	KOTAK MAHENDRA BANK LTD	-	-	6,224	2,034.03	0.00%	0.00%	21,672	17,156.31	-	-	0.00%	0.00%
25	SOUTH INDIAN BANK LTD	139	275.70	-	-	0.00%	0.00%	-	-	-	-	0.00%	0.00%
26	DBS BANK	25,110	3,244.09	-	-	0.00%	0.00%	-	-	-	-	0.00%	0.00%
27	KARUR VYSYA BANK	-	-	-	-	0.00%	0.00%	-	-	-	-	0.00%	0.00%
28	BANDHAN BANK	-	-	-	-	0.00%	0.00%	28,615	13,009.96	2,458	666.56	8.59%	5.12%
29	CITY UNION	-	-	-	-	0.00%	0.00%	2	590.00	-	-	0.00%	0.00%
30	RBL BANK	-	-	-	-	0.00%	0.00%	1,31,861	34,094.33	30,613	5,692.19	23.22%	16.70%
31	DHANBAD CENTRAL CO-OP.BANK	155	60.51	91	29.64	58.71%	48.98%	-	-	-	-	0.00%	0.00%
32	JHARKHAND STATE COOPERATIVE BANK LTD	11,909	6,492.61	8,692	4,335.88	72.99%	66.78%	3,370	82,440.14	1,913	1,502.37	56.77%	1.82%
33	ESAF SMALL FINANCE BANK LIMITED	-	-	-	-	0.00%	0.00%	14,002	3,211.41	7,290	1,464.87	52.06%	45.61%
34	UJJIVAN SMALL FINANCE BANK	-	-	-	-	0.00%	0.00%	55,348	20,178.18	1,791	243.90	3.24%	1.21%
35	UTKARSH SMALL FINANCE BANK LIMITED	-	-	26,261	9,097.86	0.00%	0.00%	1,12,974	37,162.39	-	-	0.00%	0.00%
36	JANA SMALL FINANCE BANK	-	-	-	-	0.00%	0.00%	19,134	6,121.25	2,015	396.31	10.53%	6.47%
37	AU SMALL FINANCE	-	-	-	-	0.00%	0.00%	2	8.26	-	-	0.00%	0.00%
	GRAND TOTAL	13,51,162	8,65,731.34	4,27,014	1,98,856.28	31.60%	22.97%	15,29,202	9,03,112.28	3,10,577	82,023.22	20.31%	9.08%

SOURCE:- SLBC PORTAL

STATE LEVEL BANKERS' COMMITTEE - JHARKHAND

CONVENOR : BANK OF INDIA

AGRICULTURE NPA OUTSTANDING- BANK WISE

[Number in Actual and Amount in Lakh]

Annexure- 10 (A) -ii

Sl No	BANK NAME	AS ON 30th SEPTEMBER 2025																	
		Agri Infrastructure						Ancillary Activities						Total Agri					
		O/S NOS	O/S AMT	NPA NOS	NPA AMT	NPA NOS %	NPA AMT %	O/S NOS	O/S AMT	NPA NOS	NPA AMT	NPA NOS %	NPA AMT %	O/S NOS	O/S AMT	NPA NOS	NPA AMT	NPA NOS %	NPA AMT %
1	STATE BANK OF INDIA	5	1,275.28	-	-	0.00%	0.00%	32,855	1,24,920.15	822	1,223.25	2.50%	0.98%	2,27,474	2,38,938.47	42,857	20,930.61	18.84%	8.76%
2	BANK OF INDIA	32	511.42	10	71.58	31.25%	14.00%	70,682	2,58,742.97	3,048	9,610.33	4.31%	3.71%	5,46,966	5,45,256.34	222,595	1,08,815.18	40.70%	19.96%
3	INDIAN BANK	285	643.64	3	1.98	1.05%	0.31%	372	6,669.58	146	440.38	39.25%	6.60%	67,033	77,031.38	38,312	22,967.91	57.15%	29.82%
4	JHARKHAND RAJYA GRAMIN BANK	38	505.74	-	-	0.00%	0.00%	-	-	-	-	0.00%	0.00%	4,74,943	5,03,638.84	24,729	12,098.88	5.21%	2.40%
5	CENTRAL BANK OF INDIA	250	206.14	261	69.74	104.40%	33.83%	315	4,001.41	6	15.51	1.90%	0.39%	47,017	51,728.13	14,780	8,899.75	31.44%	17.20%
6	PUNJAB NATIONAL BANK	190	1,721.79	89	672.74	46.84%	39.07%	1,940	28,706.49	644	3,411.16	33.20%	11.88%	73,735	90,870.77	37,852	29,422.36	51.34%	32.38%
7	CANARA BANK	77	1,739.00	26	6.83	33.77%	0.39%	1,500	13,149.71	147	216.79	9.80%	1.65%	65,775	92,185.60	8,376	4,281.70	12.73%	4.64%
8	UNION BANK OF INDIA	40	462.36	3	0.48	7.50%	0.10%	926	7,070.87	177	474.19	19.11%	6.71%	71,796	68,394.91	8,802	5,153.35	12.26%	7.53%
9	UCO BANK	22	236.98	17	41.12	77.27%	17.35%	145	8,843.36	31	115.25	21.38%	1.30%	21,790	19,158.81	11,373	4,429.30	52.19%	23.12%
10	BANK OF BARODA	160	709.29	9	14.30	5.63%	2.02%	1,440	15,362.66	210	2,648.09	14.58%	17.24%	29,870	48,338.64	7,485	7,126.66	25.06%	14.74%
11	INDIAN OVERSEAS BANK	3	13.05	-	-	0.00%	0.00%	103	834.72	19	41.98	18.45%	5.03%	4,342	6,500.73	947	426.79	21.81%	6.57%
12	PUNJAB AND SINDH BANK	1	0.00	1	0.00	100.00%	100.00%	165	1,037.60	30	134.47	18.18%	12.96%	653	1,724.76	202	293.13	30.93%	17.00%
13	BANK OF MAHARASHTRA	3	51.18	-	-	0.00%	0.00%	303	24,653.94	35	44.07	11.55%	0.18%	604	25,269.83	66	74.72	10.93%	0.30%
14	IDBI BANK LTD	25	128.60	3	10.82	12.00%	8.41%	373	7,799.45	88	181.63	23.59%	2.33%	8,782	13,191.49	6,205	2,832.63	70.66%	21.47%
15	IDFC FIRST BANK LIMITED	-	-	2,985	612.80	0.00%	0.00%	-	-	-	-	0.00%	0.00%	39,861	11,394.70	5,996	1,231.79	15.04%	10.81%
16	FEDERAL BANK LTD	1	-	-	-	0.00%	0.00%	7	92.81	1	2.14	14.29%	2.31%	1,053	4,256.57	30	46.90	2.85%	1.10%
17	HDFC BANK LTD	17	1,507.02	1	117.17	5.88%	7.77%	245	34,961.19	2	11.65	0.82%	0.03%	52,643	59,189.16	8,728	2,497.28	16.58%	4.22%
18	ICICI BANK LTD	4	114.34	-	-	0.00%	0.00%	128	13,516.24	2	36.09	1.56%	0.27%	3,611	21,233.03	254	301.32	7.03%	1.42%
19	KARNATAKA BANK LTD	-	-	-	-	0.00%	0.00%	2	41.46	-	-	0.00%	0.00%	2	41.46	-	-	0.00%	0.00%
20	AXIS BANK LTD	3	407.14	-	-	0.00%	0.00%	78	26,053.44	-	-	0.00%	0.00%	31,450	49,239.62	7,251	2,157.29	23.06%	4.38%
21	INDUSIND BANK	-	-	-	-	0.00%	0.00%	-	-	-	-	0.00%	0.00%	7,93,635	2,01,857.75	2,12,141	41,634.00	26.73%	20.63%
22	JAMMU & KASHMIR BANK LTD	-	-	-	-	0.00%	0.00%	-	-	-	-	0.00%	0.00%	-	-	-	-	0.00%	0.00%
23	YES BANK	-	-	78	20.89	0.00%	0.00%	2	44.67	-	-	0.00%	0.00%	5,773	2,093.17	156	41.78	2.70%	2.00%
24	KOTAK MAHENDRA BANK LTD	-	-	5,989	1,419.59	0.00%	0.00%	9	1,304.59	-	-	0.00%	0.00%	21,681	18,460.90	12,213	3,453.62	56.33%	18.71%
25	SOUTH INDIAN BANK LTD	-	-	-	-	0.00%	0.00%	-	-	-	-	0.00%	0.00%	139	275.70	-	-	0.00%	0.00%
26	DBS BANK	-	-	-	-	0.00%	0.00%	-	-	-	-	0.00%	0.00%	25,110	3,244.09	-	-	0.00%	0.00%
27	KARUR VYSYA BANK	-	-	-	-	0.00%	0.00%	-	-	-	-	0.00%	0.00%	-	-	-	-	0.00%	0.00%
28	BANDHAN BANK	-	-	-	-	0.00%	0.00%	4,702	2,511.79	651	273.58	13.85%	10.89%	33,317	15,521.75	3,109	940.15	9.33%	6.06%
29	CITY UNION	-	-	-	-	0.00%	0.00%	-	-	-	-	0.00%	0.00%	2	590.00	-	-	0.00%	0.00%
30	RBL BANK	-	-	-	-	0.00%	0.00%	-	-	-	-	0.00%	0.00%	1,31,861	34,094.33	30,613	5,692.19	23.22%	16.70%
31	DHANBAD CENTRAL CO-OP.BANK	22	37.43	22	37.43	100.00%	100.00%	-	-	-	-	0.00%	0.00%	177	97.95	113	67.07	63.84%	68.48%
32	JHARKHAND STATE COOPERATIVE BANK LTD	2	17.75	2	17.75	100.00%	100.00%	-	-	-	-	0.00%	0.00%	15,281	88,950.50	10,607	5,856.01	69.41%	6.58%
33	ESAF SMALL FINANCE BANK LIMITED	-	-	-	-	0.00%	0.00%	-	-	-	-	0.00%	0.00%	14,002	3,211.41	7,290	1,464.87	52.06%	45.61%
34	UJJIVAN SMALL FINANCE BANK	-	-	-	-	0.00%	0.00%	-	-	-	-	0.00%	0.00%	55,348	20,178.18	1,791	243.90	3.24%	1.21%
35	UTKARSH SMALL FINANCE BANK LIMITED	-	-	-	-	0.00%	0.00%	-	-	-	-	0.00%	0.00%	1,12,974	37,162.39	26,261	9,097.86	23.25%	24.48%
36	JANA SMALL FINANCE BANK	-	-	-	-	0.00%	0.00%	-	-	-	-	0.00%	0.00%	19,134	6,121.25	2,015	396.31	10.53%	6.47%
37	AU SMALL FINANCE	-	-	-	-	0.00%	0.00%	-	-	-	-	0.00%	0.00%	2	8.26	-	-	0.00%	0.00%
GRAND TOTAL		1,180	10,288.17	9,499	3,115.24	805.00%	30.28%	1,16,292	5,80,319.10	6,059	18,880.57	5.21%	3.25%	29,97,836	23,59,450.90	7,53,149	3,02,875.31	25.12%	12.84%

SOURCE:- SLBC PORTAL

STATE LEVEL BANKERS' COMMITTEE - JHARKHAND

CONVENOR : BANK OF INDIA

MSME (PRIORITY SECTOR) NPA OUTSTANDING- BANK WISE

(Number in Actual and Amount in Lakh)

Annexure-10 (A)-iii

Sl No	BANK NAME	AS ON 30th SEPTEMBER 2025																													
		Micro [†]						Small						Medium						Other MSME						Total MSME					
		OS NOS	OS AMT	NPA NOS	NPA AMT	NPA NOS %	NPA AMT %	OS NOS	OS AMT	NPA NOS	NPA AMT	NPA NOS %	NPA AMT %	OS NOS	OS AMT	NPA NOS	NPA AMT	NPA NOS %	NPA AMT %	OS NOS	OS AMT	NPA NOS	NPA AMT	NPA NOS %	NPA AMT %	OS NOS	OS AMT	NPA NOS	NPA AMT	NPA NOS %	NPA AMT %
1	STATE BANK OF INDIA	46,314	3,39,652.95	7,837	13,458.24	16.92%	3.96%	2,138	1,45,402.38	105	2,962.57	4.91%	2.04%	366	1,47,108.36	8	112.32	2.19%	0.08%	239	491.59	8	8.68	3.3%	1.8%	49,057	6,32,815.28	7,958	16,541.81	16.22%	2.61%
2	BANK OF INDIA	1,29,336	4,56,011.83	46,249	95,871.95	35.76%	21.02%	1,095	97,833.50	111	3,578.49	10.14%	3.66%	1,489	38,086.29	30	1,469.80	2.01%	3.86%	-	-	-	-	0.00%	0.00%	1,31,920	5,91,931.62	46,390	1,00,920.25	35.17%	17.05%
3	INDIAN BANK	15,694	1,04,081.80	5,955	13,347.83	37.94%	12.82%	336	39,044.71	23	2,408.13	6.85%	6.17%	27	21,179.15	5	6,505.81	18.52%	30.72%	-	-	-	-	0.00%	0.00%	16,057	1,84,305.66	5,983	22,261.78	37.28%	13.55%
4	JHARKHAND RAJYA GRAMIN BANK	32,890	78,121.80	10,610	6,993.60	32.26%	8.95%	20	7,083.52	1	262.33	5.00%	3.70%	-	-	-	-	0.00%	0.00%	-	-	-	-	0.00%	0.00%	32,910	85,205.32	10,611	7,255.93	32.24%	8.52%
5	CENTRAL BANK OF INDIA	13,093	58,127.50	7,144	10,191.09	54.56%	17.53%	353	14,548.83	227	3,705.90	64.31%	25.47%	13	28,399.74	2	1,223.10	15.38%	4.31%	263	2,933.52	2	26.04	0.8%	0.9%	13,722	1,04,009.60	7,375	15,146.13	53.75%	14.56%
6	PUNJAB NATIONAL BANK	25,461	1,58,999.58	11,086	33,684.94	43.54%	21.19%	2,131	90,322.88	1,202	16,061.77	56.41%	17.78%	132	28,957.51	50	3,391.09	37.88%	11.71%	-	-	-	-	0.00%	0.00%	27,724	2,78,279.96	12,338	53,137.80	44.50%	19.10%
7	CANARA BANK	25,844	1,49,477.18	6,372	17,824.51	24.66%	11.92%	1,317	58,999.35	444	5,227.33	33.71%	8.86%	50	24,958.43	9	1,492.77	18.00%	5.98%	329	2,936.28	109	201.71	33.1%	6.9%	27,540	2,36,371.24	6,934	24,746.32	25.16%	10.47%
8	UNION BANK OF INDIA	18,697	87,571.04	3,741	5,059.18	20.01%	5.78%	640	45,509.85	12	105.74	1.88%	0.23%	116	38,284.22	3	878.71	2.59%	2.30%	-	-	-	-	0.00%	0.00%	19,453	1,71,365.11	3,756	6,043.63	19.31%	3.53%
9	UCO BANK	13,951	51,362.11	5,281	10,860.25	37.85%	21.14%	321	29,252.65	63	2,584.62	19.63%	8.84%	7	12,543.45	2	12,191.20	28.57%	97.19%	-	-	-	-	0.00%	0.00%	14,279	93,158.21	5,346	25,636.07	37.44%	27.52%
10	BANK OF BARODA	22,579	1,65,871.03	7,700	24,542.29	34.10%	14.80%	307	33,614.20	17	2,298.31	5.54%	6.84%	34	13,349.55	4	302.91	11.76%	2.27%	-	-	-	-	0.00%	0.00%	22,920	2,12,834.78	7,721	27,143.52	33.69%	12.75%
11	INDIAN OVERSEAS BANK	6,300	41,375.65	1,702	5,035.54	27.02%	12.17%	96	13,414.54	-	-	0.00%	0.00%	4	1,422.02	-	-	0.00%	0.00%	-	-	-	-	0.00%	0.00%	6,400	56,212.21	1,702	5,035.54	26.59%	8.96%
12	PUNJAB AND SINDH BANK	3,076	22,233.57	1,029	3,093.51	33.45%	13.91%	35	5,187.77	2	282.13	5.71%	5.44%	-	-	-	-	0.00%	0.00%	-	-	-	-	0.00%	0.00%	3,111	27,421.34	1,031	3,375.64	33.14%	12.31%
13	BANK OF MAHARASHTRA	2,062	15,114.96	434	460.02	21.05%	3.04%	33	8,952.52	-	-	0.00%	0.00%	3	3,579.86	-	-	0.00%	0.00%	-	-	-	-	0.00%	0.00%	2,098	27,647.34	434	460.02	20.69%	1.66%
14	IDBI BANK LTD	3,416	34,430.68	700	1,873.76	20.49%	5.44%	52	6,590.42	-	-	0.00%	0.00%	2	88.88	1	18.40	50.00%	20.75%	-	-	-	-	0.00%	0.00%	3,470	41,109.78	701	1,892.16	20.20%	4.60%
15	IDFC FIRST BANK LIMITED	2,001	16,973.43	1	12.84	0.05%	0.08%	312	6,009.75	52	386.48	16.67%	6.43%	179	2,374.54	14	260.33	7.82%	10.96%	-	-	-	-	0.00%	0.00%	2,492	25,357.72	67	659.64	2.69%	2.60%
16	FEDERAL BANK LTD	143	3,792.88	4	92.34	2.80%	2.43%	71	5,738.76	-	-	0.00%	0.00%	80	12,821.32	-	-	0.00%	0.00%	-	-	-	-	0.00%	0.00%	294	22,382.95	4	92.34	1.36%	0.41%
17	HDFC BANK LTD	12,912	3,09,126.86	372	7,049.35	2.88%	2.28%	4,119	3,05,221.37	30	3,094.30	0.73%	1.01%	979	1,53,557.63	-	-	0.00%	0.00%	-	-	-	-	0.00%	0.00%	18,010	7,67,905.85	402	10,143.65	2.23%	1.32%
18	ICICI BANK LTD	5,371	1,66,579.28	238	4,817.70	4.43%	2.89%	2,243	1,73,886.09	37	1,296.96	1.65%	0.75%	485	66,000.48	2	4.40	0.41%	0.91%	-	-	-	-	0.00%	0.00%	8,099	4,06,465.84	277	6,119.06	3.42%	1.51%
19	KARNATAKA BANK LTD	113	4,134.46	19	564.18	16.81%	13.65%	17	1,438.73	1	253.92	5.88%	17.65%	6	64.83	2	14.69	33.33%	22.67%	-	-	-	-	0.00%	0.00%	136	5,638.02	22	832.80	16.18%	14.77%
20	AXIS BANK LTD	5,539	1,11,297.89	285	4,370.91	5.15%	3.93%	2,442	1,21,477.45	101	3,405.60	4.14%	2.80%	874	80,404.43	-	-	0.00%	0.00%	-	-	-	-	0.00%	0.00%	8,855	3,13,179.78	386	7,776.51	4.36%	2.48%
21	INDUSIND BANK	41,639	85,288.26	7,009	3,285.00	16.83%	3.85%	798	12,507.23	92	567.00	11.53%	4.53%	226	8,580.74	9	6.00	3.98%	0.07%	-	-	-	-	0.00%	0.00%	42,663	1,06,376.24	7,110	3,858.00	16.67%	3.63%
22	JAMMU & KASHMIR BANK LTD	167	2,029.58	16	49.70	9.58%	2.45%	-	-	-	-	0.00%	0.00%	-	-	-	-	0.00%	0.00%	-	-	-	-	0.00%	0.00%	167	2,029.58	16	49.70	9.58%	2.45%
23	YES BANK	1,264	18,214.34	-	-	0.00%	0.00%	374	12,605.06	36	430.05	9.63%	3.41%	85	3,653.71	3	39.92	3.53%	1.99%	-	-	-	-	0.00%	0.00%	1,723	34,473.11	39	469.97	2.26%	1.36%
24	KOTAK MAHENDRA BANK LTD	4,006	62,055.05	1	0.47	0.02%	0.00%	1,152	30,722.81	154	1,850.93	13.37%	6.02%	310	10,365.36	41	552.97	13.23%	5.33%	-	-	-	-	0.00%	0.00%	5,468	1,03,143.22	196	2,404.38	3.58%	2.33%
25	SOUTH INDIAN BANK LTD	34	447.34	1	0.00	2.94%	0.00%	-	-	-	-	0.00%	0.00%	-	-	-	-	0.00%	0.00%	-	-	-	-	0.00%	0.00%	34	447.34	1	0.00	2.94%	0.00%
26	DBS BANK	13	287.53	2	26.10	15.38%	9.08%	13	391.12	-	-	0.00%	0.00%	-	-	-	-	0.00%	0.00%	-	-	-	-	0.00%	0.00%	26	678.66	2	26.10	7.69%	3.85%
27	KARUR VYSYA BANK	9	280.61	-	-	0.00%	0.00%	12	618.63	-	-	0.00%	0.00%	-	-	-	-	0.00%	0.00%	-	-	-	-	0.00%	0.00%	21	899.24	-	-	0.00%	0.00%
28	BAIDHAN BANK	79,544	55,794.72	11,268	5,531.77	14.17%	9.91%	52	1,397.64	5	58.03	9.62%	4.15%	9	329.30	-	-	0.00%	0.00%	-	-	-	-	0.00%	0.00%	79,605	57,521.66	11,273	5,589.81	14.16%	9.72%
29	CITY UNION	15	1,568.25	-	-	0.00%	0.00%	1	201.19	-	-	0.00%	0.00%	-	-	-	-	0.00%	0.00%	-	-	-	-	0.00%	0.00%	16	1,769.45	-	-	0.00%	0.00%
30	RBL BANK	-	-	-	-	0.00%	0.00%	-	-	-	-	0.00%	0.00%	-	-	-	-	0.00%	0.00%	-	-	-	-	0.00%	0.00%	-	-	-	-	0.00%	0.00%
31	DHANBAD CENTRAL CO-OP.BANK	-	-	-	-	0.00%	0.00%	-	-	-	-	0.00%	0.00%	-	-	-	-	0.00%	0.00%	-	-	-	-	0.00%	0.00%	-	-	-	-	0.00%	0.00%
32	JHARKHAND STATE COOPERATIVE BANK LTD	1,205	5,598.32	827	2,001.31	68.63%	35.75%	-	-	-	-	0.00%	0.00%	-	-	-	-	0.00%	0.00%	-	-	-	-	0.00%	0.00%	1,205	5,598.32	827	2,001.31	68.63%	35.75%
33	ESAF SMALL FINANCE BANK LIMITED	8,283	2,522.81	2,936	447.02	35.45%	17.72%	-	-	-	-	0.00%	0.00%	-	-	-	-	0.00%	0.00%	-	-	-	-	0.00%	0.00%	8,283	2,522.81	2,936	447.02	35.45%	17.72%
34	LUJIVAN SMALL FINANCE BANK	41,017	16,429.81	1,180	177.18	2.88%	1.08%	-	-	-	-	0.00%	0.00%	1	69.69	-	-	0.00%	0.00%	-	-	-	-	0.00%	0.00%	41,018	16,499.50	1,180	177.18	2.88%	1.07%
35	UTKARSH SMALL FINANCE BANK LIMITED	1,955	16,820.49	-	-	0.00%	0.00%	48	1,395.75	93	739.12	193.75%	52.95%	11	407.46	8	243.02	72.73%	59.64%	-	-	-	-	0.00%	0.00%	2,014	18,623.70	101	982.14	5.01%	5.27%
36	JAMA SMALL FINANCE BANK	15,406	12,061.01	267	405.16	1.73%	3.36%	8	1,198.22	3	571.08	37.50%	47.66%	-	-	-	-	0.00%	0.00%	-	-	-	-	0.00%	0.00%	15,414	13,259.23	270	976.24	1.75%	7.36%
37	AU SMALL FINANCE	14	89.19	-	-	0.00%	0.00%	-	-	-	-	0.00%	0.00%	-	-	-	-	0.00%	0.00%	-	-	-	-	0.00%	0.00%	14	89.19	-	-	0.00%	0.00%
GRAND TOTAL		5,79,363	26,53,823.77	1,40,266	2,71,127.78	24.21%	10.22%	20,536	12,70,646.93	2,811	52,130.80	13.69%	4.10%	5,488	6,96,666.75	193	28,707.43	3.52%	4.12%	831	6,361.40	119	236.43	14.3%	3.7%	6,06,218	46,27,498.85	1,43,389	3,32,202.44	23.65%	7.61%

SOURCE:- SLBC PORTAL

STATE LEVEL BANKERS' COMMITTEE - JHARKHAND

CONVENOR : BANK OF INDIA

OTHER PRIORITY SECTOR NPA OUTSTANDING- BANK WISE

[Number in Actual and Amount in Lakh]

Annexure- 10 (A) -iv

Sl No	BANK NAME	AS ON 30th SEPTEMBER 2025																							
		Export Credit						Education (Priority)						Housing (Priority)						Social Infrastructure (Priority)					
		O/S NOS	O/S AMT	NPA NOS	NPA AMT	NPA NOS %	NPA AMT %	O/S NOS	O/S AMT	NPA NOS	NPA AMT	NPA NOS %	NPA AMT %	O/S NOS	O/S AMT	NPA NOS	NPA AMT	NPA NOS %	NPA AMT %	O/S NOS	O/S AMT	NPA NOS	NPA AMT	NPA NOS %	NPA AMT %
1	STATE BANK OF INDIA	27	15,150.00	-	-	0.00%	0.00%	15,193	75,308.77	211	711.96	1.39%	0.95%	18,794	2,54,827.81	48	502.77	0.26%	0.20%	11	63.81	6	49.02	54.55%	76.82%
2	BANK OF INDIA	-	-	-	-	0.00%	0.00%	8,097	24,397.17	751	2,241.13	9.28%	9.19%	3,593	47,700.45	232	2,191.90	6.46%	4.60%	-	-	-	-	0.00%	0.00%
3	INDIAN BANK	-	-	-	-	0.00%	0.00%	853	3,093.66	89	135.00	10.43%	4.36%	846	12,506.49	13	81.26	1.54%	0.65%	2	3.47	2	3.47	100.00%	100.00%
4	JHARKHAND RAJYA GRAMIN BANK	-	-	-	-	0.00%	0.00%	565	1,933.53	64	173.39	11.33%	8.97%	2,884	35,827.38	61	285.68	2.12%	0.80%	20	317.28	-	-	0.00%	0.00%
5	CENTRAL BANK OF INDIA	-	-	-	-	0.00%	0.00%	1,920	11,750.88	210	719.14	10.94%	6.12%	799	9,498.03	66	306.24	8.26%	3.22%	2	36.12	2	36.12	100.00%	100.00%
6	PUNJAB NATIONAL BANK	-	-	-	-	0.00%	0.00%	4,339	20,614.19	518	2,153.23	11.94%	10.45%	3,338	48,212.96	159	2,010.49	4.76%	4.17%	1	0.03	1	0.03	100.00%	100.00%
7	CANARA BANK	2	38,477.67	-	-	0.00%	0.00%	4,028	16,915.98	189	677.86	4.69%	4.01%	4,036	44,115.45	97	838.83	2.40%	1.90%	-	-	-	-	0.00%	0.00%
8	UNION BANK OF INDIA	-	-	-	-	0.00%	0.00%	2,538	11,172.57	169	460.34	6.66%	4.12%	927	8,200.00	47	299.76	5.07%	3.66%	12	27.67	4	11.24	33.33%	40.61%
9	UCO BANK	2	50.00	-	-	0.00%	0.00%	1,030	3,353.80	143	429.24	13.88%	12.80%	852	8,169.59	49	296.09	5.75%	3.62%	-	-	-	-	0.00%	0.00%
10	BANK OF BARODA	-	-	-	-	0.00%	0.00%	1,951	9,489.72	125	325.96	6.41%	3.43%	1,802	19,584.69	91	824.50	5.05%	4.21%	7	20.44	-	-	0.00%	0.00%
11	INDIAN OVERSEAS BANK	-	-	-	-	0.00%	0.00%	373	1,269.09	5	6.76	1.34%	0.53%	522	7,659.51	10	104.24	1.92%	1.36%	-	-	-	-	0.00%	0.00%
12	PUNJAB AND SINDH BANK	-	-	-	-	0.00%	0.00%	178	685.51	18	18.63	10.11%	2.72%	347	4,513.70	24	140.43	6.92%	3.11%	-	-	-	-	0.00%	0.00%
13	BANK OF MAHARASHTRA	-	-	-	-	0.00%	0.00%	343	1,353.08	-	-	0.00%	0.00%	467	8,789.78	2	34.49	0.43%	0.39%	-	-	-	-	0.00%	0.00%
14	IDBI BANK LTD	-	-	-	-	0.00%	0.00%	536	2,237.19	22	51.85	4.10%	2.32%	3,706	47,444.49	43	571.33	1.16%	1.20%	2	13.48	-	-	0.00%	0.00%
15	IDFC FIRST BANK LIMITED	-	-	-	-	0.00%	0.00%	-	-	-	-	0.00%	0.00%	8	107.77	2	24.47	25.00%	22.71%	-	-	-	-	0.00%	0.00%
16	FEDERAL BANK LTD	-	-	-	-	0.00%	0.00%	23	80.90	-	-	0.00%	0.00%	58	688.37	-	-	0.00%	0.00%	-	-	-	-	0.00%	0.00%
17	HDFC BANK LTD	-	-	-	-	0.00%	0.00%	189	536.39	3	8.60	1.59%	1.60%	3,893	34,185.43	52	475.86	1.34%	1.39%	-	-	-	-	0.00%	0.00%
18	ICICI BANK LTD	-	-	-	-	0.00%	0.00%	304	1,864.36	5	25.67	1.64%	1.38%	1,208	14,980.46	57	657.69	4.72%	4.39%	-	-	-	-	0.00%	0.00%
19	KARNATAKA BANK LTD	-	-	-	-	0.00%	0.00%	7	38.73	-	-	0.00%	0.00%	27	422.78	-	-	0.00%	0.00%	-	-	-	-	0.00%	0.00%
20	AXIS BANK LTD	-	-	-	-	0.00%	0.00%	510	2,015.14	15	36.47	2.94%	1.81%	370	3,575.68	12	57.51	3.24%	1.61%	-	-	-	-	0.00%	0.00%
21	INDUSIND BANK	-	-	-	-	0.00%	0.00%	-	-	-	-	0.00%	0.00%	2	13.99	1	4.00	50.00%	28.59%	20	4.21	-	-	0.00%	0.00%
22	JAMMU & KASHMIR BANK LTD	-	-	-	-	0.00%	0.00%	17	50.43	1	1.64	5.88%	3.25%	14	204.17	-	-	0.00%	0.00%	-	-	-	-	0.00%	0.00%
23	YES BANK	-	-	-	-	0.00%	0.00%	-	-	-	-	0.00%	0.00%	-	-	-	-	0.00%	0.00%	-	-	-	-	0.00%	0.00%
24	KOTAK MAHENDRA BANK LTD	-	-	-	-	0.00%	0.00%	-	-	-	-	0.00%	0.00%	8	104.13	-	-	0.00%	0.00%	-	-	-	-	0.00%	0.00%
25	SOUTH INDIAN BANK LTD	-	-	-	-	0.00%	0.00%	1	3.89	-	-	0.00%	0.00%	3	26.04	-	-	0.00%	0.00%	-	-	-	-	0.00%	0.00%
26	DBS BANK	-	-	-	-	0.00%	0.00%	-	-	-	-	0.00%	0.00%	-	-	-	-	0.00%	0.00%	48	1.01	-	-	0.00%	0.00%
27	KARUR VYSYA BANK	-	-	-	-	0.00%	0.00%	2	6.00	-	-	0.00%	0.00%	15	151.29	2	15.99	13.33%	10.57%	-	-	-	-	0.00%	0.00%
28	BANDHAN BANK	-	-	-	-	0.00%	0.00%	-	-	-	-	0.00%	0.00%	271	3,065.02	20	187.19	7.38%	6.11%	-	-	-	-	0.00%	0.00%
29	CITY UNION	-	-	-	-	0.00%	0.00%	-	-	-	-	0.00%	0.00%	1	14.65	-	-	0.00%	0.00%	-	-	-	-	0.00%	0.00%
30	RBL BANK	-	-	-	-	0.00%	0.00%	-	-	-	-	0.00%	0.00%	-	-	-	-	0.00%	0.00%	-	-	-	-	0.00%	0.00%
31	DHANBAD CENTRAL CO-OP.BANK	-	-	-	-	0.00%	0.00%	21	57.51	-	-	0.00%	0.00%	34	494.28	7	95.94	20.59%	19.41%	-	-	-	-	0.00%	0.00%
32	JHARKHAND STATE COOPERATIVE BANK LTD	-	-	-	-	0.00%	0.00%	181	245.86	144	174.07	79.56%	70.80%	178	2,654.41	27	225.46	15.17%	8.49%	-	-	-	-	0.00%	0.00%
33	ESAF SMALL FINANCE BANK LIMITED	-	-	-	-	0.00%	0.00%	-	-	-	-	0.00%	0.00%	-	-	-	-	0.00%	0.00%	-	-	-	-	0.00%	0.00%
34	UJJIVAN SMALL FINANCE BANK	-	-	-	-	0.00%	0.00%	-	-	-	-	0.00%	0.00%	2,932	3,324.59	185	30.96	6.31%	0.93%	-	-	-	-	0.00%	0.00%
35	UTKARSH SMALL FINANCE BANK LIMITED	-	-	-	-	0.00%	0.00%	-	-	-	-	0.00%	0.00%	37	417.35	2	24.97	5.41%	5.98%	64	19.39	10	2.76	15.63%	14.23%
36	JANA SMALL FINANCE BANK	-	-	-	-	0.00%	0.00%	-	-	-	-	0.00%	0.00%	494	1,306.88	6	14.16	1.21%	1.08%	-	-	-	-	0.00%	0.00%
37	AU SMALL FINANCE	-	-	-	-	0.00%	0.00%	-	-	-	-	0.00%	0.00%	-	-	-	-	0.00%	0.00%	-	-	-	-	0.00%	0.00%
GRAND TOTAL		31	53,677.67	-	-	0.00%	0.00%	43,199	1,88,474.35	2,682	8,350.94	6.21%	4.43%	52,466	6,22,787.62	1,315	10,302.19	2.51%	1.65%	189	506.91	25	102.63	13.23%	20.25%

SOURCE:- SLBC PORTAL

STATE LEVEL BANKERS' COMMITTEE - JHARKHAND

CONVENOR : BANK OF INDIA

TOTAL PRIORITY SECTOR NPA OUTSTANDING- BANK WISE

(Number in Actual and Amount in Lakh)

Annexure-10 (A)- v

Sl No	BANK NAME	AS ON 30th SEPTEMBER 2025																							
		Renewable Energy (Priorty)						Other Priority Sector						Total Other Priority Sector(EXP+EDU+HOUS+SOC+REN+OTHS)						Total Priority Sector					
		OIS NOS	OIS AMT	NPA NOS	NPA AMT	NPA NOS %	NPA AMT %	OIS NOS	OIS AMT	NPA NOS	NPA AMT	NPA NOS %	NPA AMT %	OIS NOS	OIS AMT	NPA NOS	NPA AMT	NPA NOS %	NPA AMT %	OIS NOS	OIS AMT	NPA NOS	NPA AMT	NPA NOS %	NPA AMT %
1	STATE BANK OF INDIA	225	429.33	-	-	0.00%	0.00%	-	-	-	-	0.00%	0.00%	34,250	3,45,779.73	265	1,263.75	0.77%	0.37%	3,10,781	12,17,533.48	51,080	38,736.17	16.44%	3.18%
2	BANK OF INDIA	2	5.81	-	-	0.00%	0.00%	34	95.06	6	9.49	17.65%	9.99%	11,726	72,198.48	989	4,442.52	8.43%	6.15%	6,90,612	12,09,386.43	2,69,974	2,14,177.94	39.09%	17.71%
3	INDIAN BANK	21	38.91	-	-	0.00%	0.00%	-	-	-	-	0.00%	0.00%	1,722	15,642.53	104	219.74	6.04%	1.40%	84,812	2,56,979.57	44,399	45,449.42	52.35%	17.69%
4	JHARKHAND RAJYA GRAMIN BANK	173	125.56	85	31.35	49.13%	24.97%	1,963	2,948.71	3	1.87	0.15%	0.06%	5,605	41,152.46	213	492.28	3.80%	1.20%	5,13,458	6,29,996.62	35,553	19,847.09	6.92%	3.15%
5	CENTRAL BANK OF INDIA	-	-	-	-	0.00%	0.00%	25	6.06	26	6.25	104.00%	103.16%	2,746	21,291.09	304	1,067.75	11.07%	5.02%	63,485	1,77,028.83	22,459	25,113.63	35.38%	14.19%
6	PUNJAB NATIONAL BANK	69	115.86	-	-	0.00%	0.00%	369	43.60	312	39.35	84.55%	90.26%	8,116	68,986.64	990	4,203.10	12.20%	6.09%	1,09,575	4,38,137.37	51,180	86,763.26	46.71%	19.80%
7	CANARA BANK	59	102.28	-	-	0.00%	0.00%	50	15.55	30	9.15	60.00%	58.86%	8,175	99,626.94	316	1,525.85	3.87%	1.53%	1,01,490	4,28,183.78	15,626	30,553.86	15.40%	7.14%
8	UNION BANK OF INDIA	-	-	-	-	0.00%	0.00%	214	3.25	154	2.12	71.96%	65.30%	3,691	19,403.49	374	773.46	10.13%	3.99%	94,940	2,59,163.51	12,932	11,970.44	13.62%	4.62%
9	UCO BANK	1	8.15	-	-	0.00%	0.00%	4,932	15,245.86	1,222	613.27	24.78%	4.02%	6,817	26,827.39	1,414	1,338.60	20.74%	4.99%	42,886	1,39,144.42	18,133	31,403.96	42.28%	22.57%
10	BANK OF BARODA	2	106.75	-	-	0.00%	0.00%	85	257.26	-	-	0.00%	0.00%	3,847	29,458.87	216	1,150.46	5.61%	3.91%	56,637	2,90,632.29	15,422	35,420.63	27.23%	12.19%
11	INDIAN OVERSEAS BANK	12	19.33	-	-	0.00%	0.00%	478	10,112.56	62	12.34	12.97%	0.12%	1,385	19,060.49	77	123.34	5.56%	0.65%	12,127	81,773.43	2,726	5,585.67	22.48%	6.83%
12	PUNJAB AND SINDH BANK	-	-	-	-	0.00%	0.00%	111	114.11	15	2.42	13.51%	2.12%	636	5,313.32	57	161.48	8.96%	3.04%	4,400	34,459.42	1,290	3,830.25	29.32%	11.12%
13	BANK OF MAHARASHTRA	2	3.78	-	-	0.00%	0.00%	2	3.78	-	-	0.00%	0.00%	814	10,150.42	2	34.49	0.25%	0.34%	3,516	63,067.59	502	569.23	14.28%	0.90%
14	IDBI BANK LTD	-	-	-	-	0.00%	0.00%	-	-	-	-	0.00%	0.00%	4,244	49,695.16	65	623.18	1.53%	1.25%	16,496	1,03,996.43	6,971	5,347.97	42.26%	5.14%
15	IDFC FIRST BANK LIMITED	-	-	-	-	0.00%	0.00%	-	-	-	-	0.00%	0.00%	8	107.77	2	24.47	25.00%	22.71%	42,361	36,860.19	6,065	1,915.90	14.32%	5.20%
16	FEDERAL BANK LTD	-	-	-	-	0.00%	0.00%	-	-	-	-	0.00%	0.00%	81	769.26	-	-	0.00%	0.00%	1,428	27,378.78	34	139.24	2.38%	0.51%
17	HDFC BANK LTD	1	15.75	-	-	0.00%	0.00%	4,525	733.06	2,749	347.88	60.75%	47.46%	8,608	35,470.64	2,804	832.34	32.57%	2.35%	79,261	8,62,565.66	11,934	13,473.26	15.06%	1.56%
18	ICICI BANK LTD	-	-	-	-	0.00%	0.00%	2,159	745.11	7	0.49	0.32%	0.07%	3,671	17,589.92	69	683.84	1.88%	3.89%	15,381	4,45,288.80	600	7,104.22	3.90%	1.60%
19	KARNATAKA BANK LTD	-	-	-	-	0.00%	0.00%	-	-	-	-	0.00%	0.00%	34	461.51	-	-	0.00%	0.00%	172	6,141.00	22	832.80	12.79%	13.56%
20	AXIS BANK LTD	-	-	-	-	0.00%	0.00%	22,311	4,714.02	6,264	1,207.37	28.08%	25.61%	23,191	10,304.84	6,291	1,301.35	27.13%	12.63%	63,496	3,72,724.24	13,928	11,235.16	21.94%	3.01%
21	INDUSIND BANK	-	-	-	-	0.00%	0.00%	11,371	3,366.23	3,163	223.00	27.82%	6.62%	11,393	3,384.44	3,164	227.00	27.77%	6.71%	8,47,691	3,11,618.43	222,415	45,719.00	26.24%	14.67%
22	JAMMU & KASHMIR BANK LTD	-	-	-	-	0.00%	0.00%	14	3.90	-	-	0.00%	0.00%	45	258.50	1	1.64	2.22%	0.63%	212	2,288.08	17	51.34	8.02%	2.24%
23	YES BANK	-	-	-	-	0.00%	0.00%	120	54.31	1	0.32	0.83%	0.59%	120	54.31	1	0.32	0.83%	0.59%	7,616	36,620.60	196	512.07	2.57%	1.40%
24	KOTAK MAHENDRA BANK LTD	-	-	-	-	0.00%	0.00%	723	80.88	263	51.45	36.38%	63.62%	731	185.01	263	51.45	35.98%	27.81%	27,880	1,21,789.13	12,672	5,909.46	45.45%	4.85%
25	SOUTH INDIAN BANK LTD	-	-	-	-	0.00%	0.00%	2	1.01	-	-	0.00%	0.00%	6	30.94	-	-	0.00%	0.00%	179	753.98	1	0.00	0.56%	0.00%
26	DBS BANK	-	-	-	-	0.00%	0.00%	1,539	42.57	-	-	0.00%	0.00%	1,587	43.57	-	-	0.00%	0.00%	26,723	3,966.32	2	26.10	0.01%	0.66%
27	KARUR VYSYA BANK	-	-	-	-	0.00%	0.00%	-	-	-	-	0.00%	0.00%	17	157.30	2	15.99	11.76%	10.16%	38	1,056.53	2	15.99	5.26%	1.51%
28	BANDHAN BANK	-	-	-	-	0.00%	0.00%	69,779	13,793.65	9,510	2,298.64	13.63%	16.66%	70,050	16,858.67	9,530	2,485.83	13.60%	14.75%	1,82,972	89,902.08	23,912	9,015.79	13.07%	10.03%
29	CITY UNION	-	-	-	-	0.00%	0.00%	-	-	-	-	0.00%	0.00%	1	14.65	-	-	0.00%	0.00%	19	2,374.10	-	-	0.00%	0.00%
30	RBL BANK	-	-	-	-	0.00%	0.00%	9,326	1,954.29	2,753	451.14	29.52%	23.08%	9,326	1,954.29	2,753	451.14	29.52%	23.08%	1,41,187	36,048.61	33,366	6,143.33	23.63%	17.04%
31	DHANBAD CENTRAL CO-OP.BANK	-	-	-	-	0.00%	0.00%	193	249.25	82	78.64	42.49%	31.55%	248	801.03	89	174.58	35.89%	21.79%	425	898.98	202	241.66	47.53%	26.88%
32	JHARKHAND STATE COOPERATIVE BANK LTD	-	-	-	-	0.00%	0.00%	-	-	-	-	0.00%	0.00%	359	2,900.27	171	399.54	47.63%	13.78%	16,845	97,449.09	11,605	8,256.85	68.89%	8.47%
33	ESAF SMALL FINANCE BANK LIMITED	-	-	-	-	0.00%	0.00%	16,338	5,902.24	959	312.43	5.87%	5.29%	16,338	5,902.24	959	312.43	5.87%	5.29%	38,623	11,636.47	11,185	2,224.32	28.96%	19.12%
34	UJJIVAN SMALL FINANCE BANK	-	-	-	-	0.00%	0.00%	49,584	18,976.03	1,656	224.70	3.34%	1.18%	52,516	22,300.62	1,841	255.66	3.51%	1.15%	1,48,882	58,978.30	4,812	676.73	3.23%	1.15%
35	UTKARSH SMALL FINANCE BANK LIMITED	-	-	-	-	0.00%	0.00%	60,876	18,903.23	12,753	3,960.54	20.95%	20.95%	60,977	19,339.97	12,765	3,988.27	20.93%	20.62%	1,75,965	75,126.05	39,127	14,068.27	22.24%	18.73%
36	JANA SMALL FINANCE BANK	-	-	-	-	0.00%	0.00%	16,146	6,996.55	298	71.17	1.85%	1.02%	16,640	8,303.43	304	85.33	1.83%	1.03%	51,188	27,883.91	2,589	1,457.88	5.06%	5.27%
37	AU SMALL FINANCE	-	-	-	-	0.00%	0.00%	-	-	-	-	0.00%	0.00%	-	-	-	-	0.00%	0.00%	16	97.45	-	-	0.00%	0.00%
	GRAND TOTAL	567	971.32	85	31.35	14.99%	3.23%	2,73,269	1,05,362.14	42,288	9,924.03	15.47%	9.42%	3,69,721	9,71,780.22	46,395	28,711.16	12.55%	2.95%	39,73,775	79,58,729.96	9,42,933	6,83,788.90	23.73%	8.59%

SOURCE:- SLBC PORTAL

STATE LEVEL BANKERS' COMMITTEE - JHARKHAND

CONVENOR : BANK OF INDIA

NON PRIORITY SECTOR NPA OUTSTANDING- BANK WISE

[Number in Actual and Amount in Lakh]

Annexure-10 (A) - vi

Sl No	BANK NAME	AS ON 30th SEPTEMBER 2025																							
		Agriculture (Non-Priority)						Education (Non-Priority)						Housing (Non-Priority)						Personal (Non-Priority)					
		OIS NOS	OIS AMT	NPA NOS	NPA AMT	NPA NOS %	NPA AMT %	OIS NOS	OIS AMT	NPA NOS	NPA AMT	NPA NOS %	NPA AMT %	OIS NOS	OIS AMT	NPA NOS	NPA AMT	NPA NOS %	NPA AMT %	OIS NOS	OIS AMT	NPA NOS	NPA AMT	NPA NOS %	NPA AMT %
1	STATE BANK OF INDIA	395	12,187.43	11	11.32	2.78%	0.09%	1,691	29,885.91	5	18.59	0.30%	0.06%	32,004	4,65,116.58	44	339.25	0.14%	0.07%	40,846	79,253.47	1,285	1,763.08	3.15%	2.22%
2	BANK OF INDIA	-	-	-	-	0.00%	0.00%	103	2,197.24	7	14.80	6.80%	0.67%	648	27,244.36	18	386.45	2.78%	1.42%	38,930	1,84,685.85	1,485	4,391.62	3.81%	2.38%
3	INDIAN BANK	16	8,887.16	7	16.03	43.75%	0.18%	74	1,116.27	-	-	0.00%	0.00%	1,860	49,129.83	69	463.55	3.71%	0.94%	15,432	96,207.97	626	921.66	4.06%	0.96%
4	JHARKHAND RAJYA GRAMIN BANK	-	-	-	-	0.00%	0.00%	-	-	-	-	0.00%	0.00%	708	24,510.49	3	45.72	0.42%	0.19%	11,033	48,955.95	446	896.26	4.04%	1.83%
5	CENTRAL BANK OF INDIA	-	-	-	-	0.00%	0.00%	38	530.99	-	-	0.00%	0.00%	54	960.81	4	18.60	7.41%	1.94%	10,823	87,032.98	1,317	737.96	12.17%	0.85%
6	PUNJAB NATIONAL BANK	27	216.11	8	159.72	29.63%	73.91%	158	3,614.04	-	-	0.00%	0.00%	2,865	65,683.32	52	672.68	1.82%	1.02%	7,752	30,987.05	565	757.16	7.29%	2.44%
7	CANARA BANK	30	14,614.76	11	26.23	36.67%	0.18%	262	4,824.35	8	18.49	3.05%	0.38%	2,401	79,654.00	25	505.67	1.04%	0.63%	15,596	47,470.17	324	696.48	2.08%	1.47%
8	UNION BANK OF INDIA	35	67.01	-	-	0.00%	0.00%	434	9,324.37	4	30.61	0.92%	0.33%	1,344	39,726.41	34	260.65	2.53%	0.66%	17,963	89,824.93	1,090	2,104.74	6.07%	2.34%
9	UCO BANK	-	-	-	-	0.00%	0.00%	6	79.16	-	-	0.00%	0.00%	562	17,899.43	12	329.29	2.14%	1.84%	515	509.38	185	137.55	35.92%	27.00%
10	BANK OF BARODA	32	776.31	32	776.31	100.00%	100.00%	117	3,151.33	3	73.65	2.56%	2.34%	3,339	83,658.42	66	1,321.54	1.98%	1.58%	22,969	33,512.77	2,535	2,457.34	11.04%	7.33%
11	INDIAN OVERSEAS BANK	432	1,020.20	430	221.69	99.54%	21.73%	21	599.70	-	-	0.00%	0.00%	234	8,815.34	3	71.37	1.28%	0.81%	1,223	5,164.60	32	48.89	2.62%	0.95%
12	PUNJAB AND SINDH BANK	-	-	-	-	0.00%	0.00%	7	90.05	-	-	0.00%	0.00%	161	3,689.74	14	-	8.70%	0.00%	252	453.51	87	1.46	34.52%	0.32%
13	BANK OF MAHARASHTRA	-	-	-	-	0.00%	0.00%	4	78.98	-	-	0.00%	0.00%	156	4,607.77	-	-	0.00%	0.00%	3,754	22,335.43	-	-	0.00%	0.00%
14	IDBI BANK LTD	-	-	-	-	0.00%	0.00%	29	1,165.43	-	-	0.00%	0.00%	1,630	43,658.36	5	110.09	0.31%	0.25%	635	10,708.16	9	54.78	1.42%	0.51%
15	IDFC FIRST BANK LIMITED	3	4.58	2	4.16	66.67%	90.90%	13	378.10	-	-	0.00%	0.00%	6	90.84	-	-	0.00%	0.00%	14,438	17,594.86	579	426.59	4.01%	2.42%
16	FEDERAL BANK LTD	-	-	-	-	0.00%	0.00%	5	70.71	-	-	0.00%	0.00%	49	1,571.46	8	63.26	16.33%	4.03%	589	853.99	29	50.25	4.92%	5.88%
17	HDFC BANK LTD	2,955	3,279.42	674	348.65	22.81%	10.63%	22	54.61	-	-	0.00%	0.00%	1,089	26,506.77	15	346.45	1.38%	1.31%	41,197	2,01,624.34	448	1,368.55	1.09%	0.68%
18	ICICI BANK LTD	-	-	-	-	0.00%	0.00%	156	4,694.90	1	26.09	0.64%	0.56%	3,278	1,10,462.61	90	2,954.50	2.75%	2.67%	20,728	79,787.80	513	2,125.29	2.47%	2.66%
19	KARNATAKA BANK LTD	-	-	-	-	0.00%	0.00%	2	27.42	-	-	0.00%	0.00%	43	1,336.77	-	-	0.00%	0.00%	171	967.75	7	46.26	4.09%	4.78%
20	AXIS BANK LTD	-	-	-	-	0.00%	0.00%	66	2,016.91	-	-	0.00%	0.00%	719	25,933.36	3	40.96	0.42%	0.16%	1,11,647	49,455.98	1,988	1,108.06	1.78%	2.24%
21	INDUSIND BANK	-	-	-	-	0.00%	0.00%	-	-	-	-	0.00%	0.00%	-	-	-	-	0.00%	0.00%	-	-	-	-	0.00%	0.00%
22	JAMMU & KASHMIR BANK LTD	-	-	-	-	0.00%	0.00%	-	-	-	-	0.00%	0.00%	8	263.89	-	-	0.00%	0.00%	190	987.77	6	4.37	3.16%	0.44%
23	YES BANK	-	-	-	-	0.00%	0.00%	-	-	-	-	0.00%	0.00%	-	-	-	-	0.00%	0.00%	3,530	8,332.27	108	209.24	3.06%	2.51%
24	KOTAK MAHENDRA BANK LTD	-	-	-	-	0.00%	0.00%	-	-	-	-	0.00%	0.00%	-	-	-	-	0.00%	0.00%	-	-	-	-	0.00%	0.00%
25	SOUTH INDIAN BANK LTD	-	-	-	-	0.00%	0.00%	-	-	-	-	0.00%	0.00%	3	70.94	-	-	0.00%	0.00%	611	1,017.05	42	75.60	6.87%	7.43%
26	DBS BANK	-	-	-	-	0.00%	0.00%	-	-	-	-	0.00%	0.00%	-	-	-	-	0.00%	0.00%	-	-	-	-	0.00%	0.00%
27	KARUR VYSYA BANK	-	-	-	-	0.00%	0.00%	-	-	-	-	0.00%	0.00%	13	525.29	-	-	0.00%	0.00%	118	1,305.06	1	0.11	0.85%	0.01%
28	BANDHAN BANK	-	-	-	-	0.00%	0.00%	-	-	-	-	0.00%	0.00%	247	6,410.19	13	181.57	5.28%	2.83%	1,459	10,631.68	110	305.18	7.54%	2.87%
29	CITY UNION	-	-	-	-	0.00%	0.00%	-	-	-	-	0.00%	0.00%	2	56.31	-	-	0.00%	0.00%	445	603.73	-	-	0.00%	0.00%
30	RBL BANK	-	-	-	-	0.00%	0.00%	-	-	-	-	0.00%	0.00%	-	-	-	-	0.00%	0.00%	-	-	-	-	0.00%	0.00%
31	DHANBAD CENTRAL CO-OP.BANK	-	-	-	-	0.00%	0.00%	-	-	-	-	0.00%	0.00%	18	147.45	-	-	0.00%	0.00%	390	1,309.28	71	266.40	18.21%	20.35%
32	JHARKHAND STATE COOPERATIVE BANK LTD	-	-	-	-	0.00%	0.00%	-	-	-	-	0.00%	0.00%	-	-	-	-	0.00%	0.00%	4,064	14,548.20	1,412	2,484.08	34.74%	17.07%
33	ESAF SMALL FINANCE BANK LIMITED	-	-	-	-	0.00%	0.00%	-	-	-	-	0.00%	0.00%	-	-	-	-	0.00%	0.00%	-	-	-	-	0.00%	0.00%
34	UJJIVAN SMALL FINANCE BANK	-	-	-	-	0.00%	0.00%	-	-	-	-	0.00%	0.00%	336	4,574.82	1	0.07	0.30%	0.00%	18	15.80	-	-	0.00%	0.00%
35	UTKARSH SMALL FINANCE BANK LIMITED	-	-	-	-	0.00%	0.00%	-	-	-	-	0.00%	0.00%	-	-	-	-	0.00%	0.00%	-	-	-	-	0.00%	0.00%
36	JANA SMALL FINANCE BANK	-	-	-	-	0.00%	0.00%	-	-	-	-	0.00%	0.00%	66	446.68	2	1.70	3.03%	0.38%	-	-	-	-	0.00%	0.00%
37	AU SMALL FINANCE	-	-	-	-	0.00%	0.00%	-	-	-	-	0.00%	0.00%	-	-	-	-	0.00%	0.00%	-	-	-	-	0.00%	0.00%
GRAND TOTAL		3,925	41,052.98	1,175	1,564.12	29.94%	3.81%	3,208	63,900.46	28	182.21	0.87%	0.29%	53,843	10,92,752.23	481	8,113.39	0.89%	0.74%	3,87,318	11,26,137.80	15,300	23,438.96	3.95%	2.08%

SOURCE:- SLBC PORTAL

STATE LEVEL BANKERS' COMMITTEE - JHARKHAND

CONVENOR : BANK OF INDIA

TOTAL NON PRIORITY SECTOR NPA OUTSTANDING- BANK WISE

[Number in Actual and Amount in Lakh]

Annexure-10 (A) - vii

Sl No	BANK NAME	AS ON 30th SEPTEMBER 2025																							
		Other Non-Priority						Total Non-Priority						TOTAL NPA OUTSTANDING						WEAKER SECTION					
		OIS NOS	OIS AMT	NPA NOS	NPA AMT	NPA NOS %	NPA AMT %	OIS NOS	OIS AMT	NPA NOS	NPA AMT	NPA NOS %	NPA AMT %	OIS NOS	OIS AMT	NPA NOS	NPA AMT	NPA NOS %	NPA AMT %	OIS NOS	OIS AMT	NPA NOS	NPA AMT	NPA NOS %	NPA AMT %
1	STATE BANK OF INDIA	4,29,666	24,82,023.05	16,454	18,083.98	3.83%	0.73%	5,04,602	30,68,466.43	17,799	20,216.22	3.53%	0.66%	8,15,383	42,85,999.92	68,879	58,952.39	8.45%	1.38%	2,39,076	2,71,482.74	45,643	23,520.96	19.09%	8.66%
2	BANK OF INDIA	69,108	2,94,995.59	13,275	21,008.08	19.21%	7.12%	1,08,789	5,09,123.04	14,785	25,800.95	13.59%	5.07%	7,99,401	17,18,509.48	2,84,759	2,39,978.89	35.62%	13.96%	5,96,728	6,75,442.59	2,44,560	1,32,475.28	40.98%	23.02%
3	INDIAN BANK	1,334	36,818.38	813	781.35	60.94%	2.12%	18,716	1,92,159.60	1,515	2,182.59	8.09%	1.14%	1,03,528	4,49,139.18	45,914	47,632.02	44.35%	10.61%	71,046	79,193.11	40,350	23,274.04	56.79%	29.39%
4	JHARKHAND RAJYA GRAMIN BANK	13,825	29,452.75	222	105.44	1.61%	0.36%	25,566	1,02,919.19	671	1,047.42	2.62%	1.02%	5,39,024	7,32,915.81	36,224	20,894.51	6.72%	2.85%	4,74,457	5,02,128.91	28,554	13,344.66	6.02%	2.66%
5	CENTRAL BANK OF INDIA	3,033	54,282.75	447	3.65	14.74%	0.01%	13,948	1,42,807.53	1,768	760.21	12.68%	0.53%	77,433	3,19,836.36	24,227	25,873.84	31.29%	8.09%	44,325	48,970.81	15,428	11,774.69	34.81%	24.04%
6	PUNJAB NATIONAL BANK	22,232	1,61,433.36	2,569	9,231.86	11.56%	5.72%	33,034	2,61,933.88	3,194	10,821.42	9.67%	4.13%	1,42,609	7,00,071.25	54,374	97,584.68	38.13%	13.94%	82,303	88,557.66	39,911	26,197.64	48.49%	29.58%
7	CANARA BANK	17,638	6,76,609.96	2,436	6,645.21	13.81%	0.98%	35,927	8,23,173.23	2,804	7,892.08	7.80%	0.96%	1,37,417	12,51,357.00	18,430	38,445.94	13.41%	3.07%	72,725	1,05,359.71	10,915	10,144.83	15.01%	9.63%
8	UNION BANK OF INDIA	10,351	1,03,972.88	4,823	9,863.58	46.59%	9.49%	30,127	2,42,915.61	5,951	12,259.58	19.75%	5.05%	1,25,067	5,02,079.12	18,883	24,230.03	15.10%	4.83%	76,178	69,210.49	10,503	4,808.41	13.79%	6.95%
9	UCO BANK	5,811	33,139.40	460	753.83	7.92%	2.27%	6,894	51,627.36	657	1,220.67	9.53%	2.36%	49,780	1,90,771.78	18,790	32,624.64	37.75%	17.10%	30,847	20,554.15	14,758	6,323.89	47.84%	30.77%
10	BANK OF BARODA	15,551	1,39,092.31	1,239	6,103.34	7.97%	4.39%	42,008	2,60,191.14	3,875	10,732.18	9.22%	4.12%	98,645	5,50,823.43	19,297	46,152.81	19.56%	8.38%	35,418	49,350.40	10,265	7,741.41	28.98%	15.69%
11	INDIAN OVERSEAS BANK	8,852	54,837.26	752	730.50	8.50%	1.33%	10,762	70,437.10	1,217	1,072.44	11.31%	1.52%	22,889	1,52,210.53	3,943	6,658.12	17.23%	4.37%	4,927	4,486.08	1,483	558.96	30.10%	12.46%
12	PUNJAB AND SINDH BANK	1,738	10,023.64	98	309.83	5.64%	3.09%	2,158	14,256.94	199	311.28	9.22%	2.18%	6,558	48,716.37	1,489	4,141.53	22.71%	8.50%	1,366	3,341.73	392	897.81	28.70%	26.87%
13	BANK OF MAHARASHTRA	118	28,571.82	12	6.46	10.17%	0.02%	4,032	55,594.00	12	6.46	0.30%	0.01%	7,548	1,18,657.81	514	575.69	6.81%	0.49%	1,235	24,209.50	322	107.60	26.07%	0.44%
14	IDBI BANK LTD	12,663	56,873.24	1,108	2,518.61	8.75%	4.43%	14,957	1,12,405.19	1,122	2,683.48	7.50%	2.39%	31,453	2,16,401.82	8,093	8,031.45	25.73%	3.71%	9,577	14,681.98	6,390	3,070.19	66.72%	20.81%
15	IDFC FIRST BANK LIMITED	1,70,332	80,974.40	3,531	1,056.22	2.07%	1.30%	1,84,792	99,042.78	4,112	1,486.97	2.23%	1.50%	2,27,153	1,35,902.97	10,177	3,402.87	4.48%	2.50%	39,811	11,488.12	3,012	624.58	7.57%	5.44%
16	FEDERAL BANK LTD	3,912	27,055.96	109	329.08	2.79%	1.22%	4,555	29,552.12	146	442.60	3.21%	1.50%	5,983	56,930.90	180	581.84	3.01%	1.02%	1,036	4,153.59	25	26.41	2.41%	0.64%
17	HDFC BANK LTD	3,29,428	3,53,553.66	7,129	4,817.13	2.16%	1.36%	3,74,691	5,85,018.81	8,266	6,880.77	2.21%	1.18%	4,53,952	14,47,584.47	20,200	20,354.04	4.45%	1.41%	58,993	65,319.42	11,476	2,964.15	19.45%	4.54%
18	ICICI BANK LTD	1,32,845	3,07,041.06	4,035	8,319.49	3.04%	2.71%	1,57,007	5,01,986.36	4,639	13,425.37	2.95%	2.67%	1,72,388	9,47,275.16	5,239	20,529.59	3.04%	2.17%	5,664	22,932.41	183	700.61	3.23%	3.06%
19	KARNATAKA BANK LTD	250	1,534.51	4	5.86	1.60%	0.38%	466	3,866.45	11	52.11	2.36%	1.35%	638	10,007.45	33	884.91	5.17%	8.84%	-	-	-	-	0.00%	0.00%
20	AXIS BANK LTD	49,359	2,77,986.09	1,641	3,668.62	3.32%	1.32%	1,61,791	3,55,392.34	3,632	4,817.64	2.24%	1.36%	2,25,287	7,28,116.57	17,560	16,052.80	7.79%	2.20%	54,401	36,368.51	13,546	3,649.26	24.90%	10.03%
21	INDUSIND BANK	1,32,483	1,96,175.20	30,646	7,899.00	23.13%	4.03%	1,32,483	1,96,175.20	30,646	7,899.00	23.13%	4.03%	9,80,174	5,07,793.63	2,53,061	53,618.00	25.82%	10.56%	8,15,981	1,99,021.12	2,19,318	43,582.00	26.88%	21.90%
22	JAMMU & KASHMIR BANK LTD	113	187.94	34	57.20	30.09%	30.43%	311	1,439.60	40	61.57	12.86%	4.28%	523	3,727.68	57	112.91	10.90%	3.03%	178	910.70	15	49.40	8.43%	5.42%
23	YES BANK	11,945	28,319.42	497	571.58	4.16%	2.02%	15,475	36,651.69	605	780.82	3.91%	2.13%	23,091	73,272.29	801	1,292.89	3.47%	1.76%	6,074	4,184.41	91	123.07	1.50%	2.94%
24	KOTAK MAHENDRA BANK LTD	23,479	36,722.99	2,498	1,006.43	10.64%	2.74%	23,479	36,722.99	2,498	1,006.43	10.64%	2.74%	51,359	1,58,512.12	15,170	6,915.89	29.54%	4.36%	22,686	28,095.03	6,471	2,277.79	28.52%	8.11%
25	SOUTH INDIAN BANK LTD	6	12.36	1	-	16.67%	0.00%	620	1,100.36	43	75.60	6.94%	6.87%	799	1,854.34	44	75.60	5.51%	4.08%	-	-	-	-	0.00%	0.00%
26	DBS BANK	290	611.68	2	179.92	0.69%	29.41%	290	611.68	2	179.92	0.69%	29.41%	27,013	4,578.00	4	206.01	0.01%	4.50%	-	-	-	-	0.00%	0.00%
27	KARUR VYSYA BANK	21	441.35	9	31.47	42.86%	7.13%	152	2,271.70	10	31.57	6.58%	1.39%	190	3,328.24	12	47.56	6.32%	1.43%	8	86.66	1	6.26	12.50%	7.23%
28	BANDHAN BANK	78,451	67,211.52	9,212	4,582.92	11.74%	6.82%	80,157	84,253.39	9,335	5,069.68	11.65%	6.02%	2,63,129	1,74,155.48	33,247	14,085.46	12.64%	8.09%	1,75,217	62,975.07	22,993	6,646.33	13.12%	10.55%
29	CITY UNION	10	164.44	-	-	0.00%	0.00%	457	824.48	-	-	0.00%	0.00%	476	3,198.58	-	-	0.00%	0.00%	-	-	-	-	0.00%	0.00%
30	RBL BANK	959	325.75	287	70.14	29.93%	21.53%	959	325.75	287	70.14	29.93%	21.53%	1,42,146	36,374.36	33,653	6,213.47	23.67%	17.08%	1,41,187	36,048.61	33,366	6,143.33	23.83%	17.04%
31	DHANBAD CENTRAL CO-OP.BANK	1,393	3,796.86	384	1,308.43	27.57%	34.46%	1,801	5,253.59	455	1,574.83	25.26%	29.98%	2,226	6,152.57	657	1,816.48	29.51%	29.52%	-	-	-	-	0.00%	0.00%
32	JHARKHAND STATE COOPERATIVE BANK LTD	1,921	4,497.62	578	1,816.76	30.09%	40.39%	5,985	19,045.82	1,990	4,300.84	33.25%	22.58%	22,830	1,16,494.91	13,595	12,557.69	59.55%	10.78%	-	-	-	-	0.00%	0.00%
33	ESAF SMALL FINANCE BANK LIMITED	1,058	2,947.73	28	32.14	2.65%	1.09%	1,058	2,947.73	28	32.14	2.65%	1.09%	39,681	14,584.20	11,213	2,256.46	28.26%	15.47%	38,471	10,802.30	11,183	2,221.66	29.07%	20.57%
34	UJIVAN SMALL FINANCE BANK	24,160	16,560.14	585	106.20	2.42%	0.64%	24,514	21,150.76	586	106.27	2.39%	0.50%	1,73,396	80,129.06	5,398	783.00	3.11%	0.98%	76,866	24,100.59	3,099	678.27	4.03%	2.81%
35	UTKARSH SMALL FINANCE BANK LIMITED	16,715	12,887.77	3,792	1,701.97	22.69%	13.21%	16,715	12,887.77	3,792	1,701.97	22.69%	13.21%	1,92,680	88,013.83	42,919	15,770.24	22.27%	17.92%	1,71,223	53,600.71	39,003	13,039.03	22.78%	24.33%
36	JANA SMALL FINANCE BANK	6,843	5,572.90	74	64.73	1.08%	1.16%	6,909	6,019.58	76	66.43	1.10%	1.10%	58,097	33,703.49	2,665	1,524.31	4.59%	4.52%	49,436	19,377.99	2,526	568.66	5.11%	2.93%
37	AU SMALL FINANCE	19	2,097.19	-	-	0.00%	0.00%	19	2,097.19	-	-	0.00%	0.00%	35	2,194.64	-	-	0.00%	0.00%	4	20.77	-	-	0.00%	0.00%
	GRAND TOTAL	15,97,912	55,88,004.93	1,09,784	1,13,770.97	6.87%	2.04%	20,46,206	79,12,648.39	1,26,768	1,47,069.66	6.20%	1.86%	60,19,981	1,58,71,374.57	10,69,701	8,30,858.56	17.77%	5.23%	33,97,444	24,36,455.87	8,35,782	3,47,541.20	24.60%</	

STATE LEVEL BANKERS' COMMITTEE - JHARKHAND

CONVENOR : BANK OF INDIA

AGRICULTURE NPA OUTSTANDING- DISTRICT WISE

[Number in Actual and Amount in Lakh]

Annexure- 10 (B) -i

SI No	DISTRICT NAME	AS ON 30th SEPTEMBER 2025											
		Crop Loan						Term Loan					
		O/S NOS	O/S AMT	NPA NOS	NPA AMT	NPA NOS IN %	NPA AMT IN %	O/S NOS	O/S AMT	NPA NOS	NPA AMT	NPA NOS IN %	NPA AMT IN %
1	BOKARO	52,690	32,991.75	19,531	8,451.82	37.07%	25.62%	28,180	28,186.42	13,248	2,967.77	47.01%	10.53%
2	CHATRA	54,434	30,595.94	21,003	10,108.60	38.58%	33.04%	15,898	15,249.99	8,087	1,838.20	50.87%	12.05%
3	DEOGHAR	90,012	55,438.98	20,920	8,616.11	23.24%	15.54%	25,128	26,256.19	3,838	1,943.78	15.27%	7.40%
4	DHANBAD	43,735	28,851.36	19,671	8,111.61	44.98%	28.12%	1,79,384	71,365.18	53,188	12,247.93	29.65%	17.16%
5	DUMKA	67,201	32,430.36	17,527	6,164.06	26.08%	19.01%	23,660	26,744.62	5,013	2,031.14	21.19%	7.59%
6	EAST SINGHBHUM	82,022	46,431.01	23,765	9,170.41	28.97%	19.75%	33,249	39,323.26	14,223	4,109.75	42.78%	10.45%
7	GARHWA	57,546	49,187.96	13,672	7,157.86	23.76%	14.55%	38,213	31,621.30	17,133	3,786.28	44.84%	11.97%
8	GIRIDIH	84,510	50,469.90	32,982	14,762.64	39.03%	29.25%	61,199	43,905.41	40,443	8,745.62	66.08%	19.92%
9	GODDA	64,140	43,075.22	15,965	8,002.16	24.89%	18.58%	24,193	21,745.32	13,665	3,346.44	56.48%	15.39%
10	GUMLA	54,747	29,983.59	26,479	10,817.70	48.37%	36.08%	8,712	13,117.45	8,478	2,312.30	97.31%	17.63%
11	HAZARIBAGH	76,693	52,234.47	27,831	16,694.74	36.29%	31.96%	44,342	41,411.42	13,558	3,880.97	30.58%	9.37%
12	JAMTARA	50,720	31,168.09	8,760	3,333.66	17.27%	10.70%	5,412	8,092.03	612	458.07	11.31%	5.66%
13	KHUNTI	28,120	15,373.34	10,029	4,049.42	35.67%	26.34%	8,363	8,147.73	1,926	783.71	23.03%	9.62%
14	KODERMA	28,915	17,100.76	14,270	7,432.94	49.35%	43.47%	21,591	14,423.07	5,551	1,320.14	25.71%	9.15%
15	LATEHAR	31,039	23,626.07	5,830	2,769.90	18.78%	11.72%	8,546	15,108.75	7,973	1,861.44	93.30%	12.32%
16	LOHARDAGA	33,753	20,869.81	16,548	7,832.01	49.03%	37.53%	5,715	6,921.40	3,125	1,348.62	54.68%	19.48%
17	PAKUR	31,718	20,396.50	9,396	4,066.30	29.62%	19.94%	14,576	14,953.06	11,785	2,511.39	80.85%	16.80%
18	PALAMU	82,404	68,423.73	23,300	12,506.03	28.28%	18.28%	57,268	42,780.35	22,326	5,249.14	38.99%	12.27%
19	RAMGARH	26,364	15,879.99	10,089	4,320.43	38.27%	27.21%	20,204	16,068.99	10,177	2,358.00	50.37%	14.67%
20	RANCHI	1,14,423	72,726.17	31,574	16,103.03	27.59%	22.14%	7,78,981	3,29,808.36	23,349	9,197.93	3.00%	2.79%
21	SAHIBGANJ	43,306	30,955.41	11,009	6,471.90	25.42%	20.91%	19,877	20,465.16	19,885	4,398.09	100.04%	21.49%
22	SERAIKELA-KHARSAWAN	58,080	36,349.08	17,473	8,391.28	30.08%	23.09%	85,762	34,832.36	3,425	1,606.55	3.99%	4.61%
23	SIMDEGA	22,756	11,438.91	8,527	3,635.46	37.47%	31.78%	6,701	10,445.95	1,772	900.54	26.44%	8.62%
24	WEST SINGHBHUM	71,834	49,732.92	20,863	9,886.21	29.04%	19.88%	14,048	22,138.52	7,797	2,819.43	55.50%	12.74%
GRAND TOTAL		13,51,162	8,65,731.34	4,27,014	1,98,856.28	31.60%	22.97%	15,29,202	9,03,112.28	3,10,577	82,023.22	20.31%	9.08%

SOURCE:- SLBC PORTAL

STATE LEVEL BANKERS' COMMITTEE - JHARKHAND

CONVENOR : BANK OF INDIA

AGRICULTURE NPA OUTSTANDING- DISTRICT WISE

[Number in Actual and Amount in Lakh]

Annexure- 10 (B) -ii

SI No	DISTRICT NAME	AS ON 30th SEPTEMBER 2025																	
		Agri Infrastructure						Ancillary Activities						Total Agri					
		O/S NOS	O/S AMT	NPA NOS	NPA AMT	NPA NOS %	NPA AMT %	O/S NOS	O/S AMT	NPA NOS	NPA AMT	NPA NOS %	NPA AMT %	O/S NOS	O/S AMT	NPA NOS	NPA AMT	NPA NOS %	NPA AMT %
1	BOKARO	59	277.69	211	41.50	357.63%	14.94%	8,895	31,959.54	436	589.78	4.90%	1.85%	89,824	93,415.40	33,426	12,050.88	37.21%	12.90%
2	CHATRA	8	15.60	292	63.07	3650.00%	404.39%	6,484	21,305.72	157	186.13	2.42%	0.87%	76,824	67,167.25	29,539	12,195.99	38.45%	18.16%
3	DEOGHAR	100	599.65	36	154.72	36.00%	25.80%	2,190	16,947.80	108	139.82	4.93%	0.83%	1,17,430	99,242.62	24,902	10,854.43	21.21%	10.94%
4	DHANBAD	114	1,746.54	1,844	519.27	1617.54%	29.73%	7,288	34,555.80	462	735.60	6.34%	2.13%	2,30,521	1,36,518.88	75,165	21,614.40	32.61%	15.83%
5	DUMKA	37	108.36	3	2.50	8.11%	2.31%	3,028	12,568.72	141	173.43	4.66%	1.38%	93,926	71,852.06	22,684	8,371.13	24.15%	11.65%
6	EAST SINGHBHUM	49	440.10	1,491	290.84	3042.86%	66.09%	9,862	45,128.45	415	2,370.61	4.21%	5.25%	1,25,182	1,31,322.82	39,894	15,941.61	31.87%	12.14%
7	GARHWA	200	86.73	331	81.94	165.50%	94.47%	1,195	4,162.88	86	125.18	7.20%	3.01%	97,154	85,058.87	31,222	11,151.24	32.14%	13.11%
8	GIRIDIH	84	544.25	438	133.68	521.43%	24.56%	8,790	35,422.41	456	538.98	5.19%	1.52%	1,54,583	1,30,341.97	74,319	24,180.93	48.08%	18.55%
9	GODDA	55	105.93	261	52.85	474.55%	49.89%	3,848	13,582.97	138	225.85	3.59%	1.66%	92,236	78,509.44	30,029	11,627.30	32.56%	14.81%
10	GUMLA	9	82.88	-	-	0.00%	0.00%	4,394	14,645.78	343	281.41	7.81%	1.92%	67,862	57,829.71	35,300	13,411.41	52.02%	23.19%
11	HAZARIBAGH	35	137.84	343	76.33	980.00%	55.37%	8,237	46,044.49	256	409.32	3.11%	0.89%	1,29,307	1,39,828.21	41,988	21,061.35	32.47%	15.06%
12	JAMTARA	27	62.75	3	3.46	11.11%	5.51%	2,674	6,610.25	105	104.28	3.93%	1.58%	58,833	45,933.13	9,480	3,899.46	16.11%	8.49%
13	KHUNTI	6	38.64	1,399	311.32	23316.67%	805.78%	2,444	9,703.40	115	150.77	4.71%	1.55%	38,933	33,263.10	13,469	5,295.23	34.60%	15.92%
14	KODERMA	6	90.71	-	-	0.00%	0.00%	5,304	19,981.21	159	159.84	3.00%	0.80%	55,816	51,595.74	19,980	8,912.93	35.80%	17.27%
15	LATEHAR	5	8.85	1	1.79	20.00%	20.22%	2,062	7,765.35	63	53.40	3.06%	0.69%	41,652	46,509.03	13,867	4,686.53	33.29%	10.08%
16	LOHARDAGA	9	77.29	2	6.00	22.22%	7.76%	3,160	11,630.05	255	300.92	8.07%	2.59%	42,637	39,498.54	19,930	9,487.54	46.74%	24.02%
17	PAKUR	20	152.25	142	30.40	710.00%	19.97%	5,328	17,094.59	187	217.62	3.51%	1.27%	51,642	52,596.40	21,510	6,825.71	41.65%	12.98%
18	PALAMU	36	86.15	303	68.55	841.67%	79.57%	3,533	13,806.38	310	345.47	8.77%	2.50%	1,43,241	1,25,096.62	46,239	18,169.20	32.28%	14.52%
19	RAMGARH	28	76.70	1,282	325.91	4578.57%	424.91%	4,363	15,716.39	201	329.85	4.61%	2.10%	50,959	47,742.08	21,749	7,334.19	42.68%	15.36%
20	RANCHI	144	5,418.45	859	912.19	596.53%	16.83%	8,915	1,54,614.28	765	10,307.91	8.58%	6.67%	9,02,463	5,62,567.26	56,547	36,521.07	6.27%	6.49%
21	SAHIBGANJ	5	41.73	155	33.54	3100.00%	80.37%	3,330	8,822.81	194	226.74	5.83%	2.57%	66,518	60,285.11	31,243	11,130.28	46.97%	18.46%
22	SERAIKELA-KHARSAWAN	24	30.71	3	0.59	12.50%	1.93%	4,348	19,697.38	403	593.72	9.27%	3.01%	1,48,214	90,909.53	21,304	10,592.14	14.37%	11.65%
23	SIMDEGA	17	15.01	12	4.17	70.59%	27.77%	2,764	7,102.97	125	105.12	4.52%	1.48%	32,238	29,002.84	10,436	4,645.28	32.37%	16.02%
24	WEST SINGHBHUM	103	43.36	88	0.63	85.44%	1.45%	3,856	11,449.50	179	208.81	4.64%	1.82%	89,841	83,364.29	28,927	12,915.07	32.20%	15.49%
GRAND TOTAL		1,180	10,288.17	9,499	3,115.24	805.00%	30.28%	1,16,292	5,80,319.10	6,059	18,880.57	5.21%	3.25%	29,97,836	23,59,450.90	7,53,149	3,02,875.31	25.12%	12.84%

SOURCE:- SLBC PORTAL

STATE LEVEL BANKERS' COMMITTEE - JHARKHAND

CONVENOR : BANK OF INDIA

MSME (PRIORITY SECTOR) NPA OUTSTANDING- DISTRICT WISE

[Number in Actual and Amount in Lakh]

Annexure- 10 (B) -iii

Sl No	DISTRICT NAME	AS ON 30th SEPTEMBER 2023																													
		Micro*						Small						Medium						Other MSME						Total MSME					
		O/S NOS	O/S AMT	NPA NOS	NPA AMT	NPA NOS %	NPA AMT %	O/S NOS	O/S AMT	NPA NOS	NPA AMT	NPA NOS %	NPA AMT %	O/S NOS	O/S AMT	NPA NOS	NPA AMT	NPA NOS %	NPA AMT %	O/S NOS	O/S AMT	NPA NOS	NPA AMT	NPA NOS %	NPA AMT %	O/S NOS	O/S AMT	NPA NOS	NPA AMT	NPA NOS %	NPA AMT %
1	BOKARO	45,129	1,86,070.20	11,231	19,559.65	24.89%	10.51%	1,212	82,664.51	150	2,265.15	12.38%	2.74%	256	61,428.41	10	515.71	3.91%	0.84%	76	283.86	21	20.65	27.6%	7.3%	46,673	3,30,446.98	11,412	22,361.15	24.45%	6.77%
2	CHATRA	8,937	32,589.71	2,924	4,841.28	32.72%	14.86%	116	4,277.83	20	50.01	17.24%	1.17%	45	518.85	3	3.22	6.67%	0.62%	3	4.97	1	1.30	33.3%	26.2%	9,101	37,391.36	2,948	4,895.81	32.39%	13.09%
3	DEOGHAR	24,880	1,05,695.70	5,191	6,633.70	20.86%	6.28%	603	42,335.26	98	605.00	16.25%	1.43%	99	19,627.21	-	-	0.00%	0.00%	102	199.57	5	9.45	4.9%	4.7%	25,684	1,67,857.75	5,294	7,248.15	20.61%	4.32%
4	DHANBAD	67,499	3,06,056.59	14,881	22,865.41	22.05%	7.47%	2,363	1,79,833.03	268	4,671.89	11.34%	2.60%	705	81,115.70	11	108.01	1.56%	0.13%	110	341.42	13	32.93	11.8%	9.6%	70,677	5,67,346.75	15,173	27,678.23	21.47%	4.88%
5	DUMKA	12,899	50,274.20	3,667	3,589.74	28.43%	7.14%	354	16,923.44	26	71.28	7.34%	0.42%	64	5,288.89	4	3.00	6.25%	0.06%	20	216.41	-	-	0.0%	0.0%	13,337	72,702.95	3,697	3,664.02	27.72%	5.04%
6	EAST SINGHBHUM	67,144	4,08,131.00	15,238	36,148.74	22.69%	8.86%	5,690	2,88,153.55	448	7,289.80	7.87%	2.53%	2,246	2,15,987.23	60	1,804.72	2.67%	0.84%	78	929.19	18	64.32	23.1%	6.9%	75,158	9,13,200.97	15,764	45,307.57	20.97%	4.96%
7	GARHWA	7,957	27,915.78	2,460	1,933.66	30.92%	6.93%	134	5,105.13	19	32.83	14.18%	0.64%	3	113.98	-	-	0.00%	0.00%	31	92.48	1	6.80	3.2%	7.4%	8,125	33,227.36	2,480	1,973.29	30.52%	5.94%
8	GIRIDIH	34,565	1,14,668.21	8,822	9,746.67	25.52%	8.50%	453	38,822.05	71	1,160.61	15.67%	2.99%	143	8,181.89	2	1.42	1.40%	0.02%	10	53.83	1	1.32	10.0%	2.5%	35,171	1,61,725.98	8,896	10,910.02	25.29%	6.75%
9	GODDA	12,919	40,529.21	3,421	3,632.23	26.48%	8.96%	260	7,518.63	69	158.10	26.54%	2.10%	11	920.27	6	9.97	54.55%	1.08%	38	22.74	18	7.39	47.4%	32.5%	13,228	48,990.85	3,514	3,807.69	26.56%	7.77%
10	GUMLA	7,589	26,175.68	2,773	3,803.95	36.54%	14.53%	141	5,270.13	20	32.36	14.18%	0.61%	20	85.90	-	-	0.00%	0.00%	1	0.45	-	-	0.0%	0.0%	7,751	31,532.17	2,793	3,836.32	36.03%	12.17%
11	HAZARIBAGH	35,114	1,80,114.04	8,835	15,776.97	25.16%	8.76%	1,023	48,297.07	238	1,274.38	23.26%	2.64%	205	17,692.91	10	22.67	4.88%	0.13%	21	73.49	2	0.29	9.5%	0.4%	36,363	2,46,177.51	9,085	17,074.30	24.98%	6.94%
12	JAMTARA	6,514	15,783.68	1,751	1,948.59	26.88%	12.35%	73	1,918.69	16	76.25	21.92%	3.97%	20	28.30	-	-	0.00%	0.00%	4	6.43	1	0.07	25.0%	1.2%	6,611	17,737.09	1,768	2,024.92	26.74%	11.42%
13	KHUNTI	5,366	17,875.87	1,577	2,136.44	29.39%	11.95%	80	3,583.49	14	59.28	17.50%	1.65%	3	79.70	-	-	0.00%	0.00%	7	10.48	-	-	0.0%	0.0%	5,456	21,549.54	1,591	2,195.72	29.16%	10.19%
14	KODERMA	16,968	70,687.95	4,565	7,892.64	26.90%	11.17%	398	12,946.12	65	750.20	16.33%	5.79%	72	3,799.38	4	-	5.56%	0.00%	6	23.52	2	10.49	33.3%	44.6%	17,444	87,456.98	4,636	8,653.33	26.58%	9.89%
15	LATEHAR	7,116	22,189.34	1,252	1,315.16	17.59%	5.93%	84	3,048.30	22	425.38	26.19%	13.95%	7	230.51	1	1.05	14.29%	0.46%	16	94.26	1	2.92	6.3%	3.1%	7,223	25,562.41	1,276	1,744.52	17.67%	6.82%
16	LOHARDAGA	6,958	20,627.52	2,151	3,166.61	30.91%	15.35%	128	4,357.26	46	191.59	35.94%	4.40%	8	19.60	-	-	0.00%	0.00%	5	13.24	5	13.24	100.0%	100.0%	7,099	25,017.62	2,202	3,371.45	31.02%	13.48%
17	PAKUR	15,517	28,348.72	2,121	2,167.64	13.67%	7.65%	164	3,828.11	16	36.95	9.76%	0.97%	31	800.12	2	3.00	6.45%	0.37%	6	12.76	-	-	0.0%	0.0%	15,718	32,989.71	2,139	2,207.59	13.61%	6.69%
18	PALAMU	16,676	56,501.90	5,588	5,869.98	33.51%	10.39%	353	16,054.48	68	290.16	19.26%	1.81%	44	2,266.59	3	6.42	6.82%	0.28%	25	59.58	2	1.09	8.0%	1.8%	17,098	74,882.56	5,661	6,167.64	33.11%	8.24%
19	RAMGARH	20,504	85,947.53	6,600	10,718.83	32.19%	12.47%	490	34,653.86	53	929.08	10.82%	2.68%	194	10,725.65	7	2.39	3.61%	0.02%	17	57.14	-	-	0.0%	0.0%	21,205	1,31,384.17	6,660	11,650.31	31.41%	8.87%
20	RANCHI	98,952	6,73,283.98	19,418	81,389.08	19.62%	12.09%	4,804	3,79,561.27	847	29,737.09	17.63%	7.83%	843	2,10,339.78	53	26,222.44	6.29%	12.47%	182	3,262.78	18	27.05	9.9%	0.8%	1,04,781	12,66,447.80	20,336	1,37,375.66	19.41%	10.85%
21	SAHIBGANJ	14,095	29,965.04	3,469	3,333.89	24.61%	11.13%	185	4,665.13	16	156.72	8.65%	3.36%	41	603.47	-	-	0.00%	0.00%	2	52.45	-	-	0.0%	0.0%	14,323	35,286.09	3,485	3,490.62	24.33%	9.89%
22	SERAIKELA-KHARSAWAN	23,674	90,744.57	5,722	14,272.88	24.17%	15.73%	928	67,130.02	64	1,025.74	6.90%	1.53%	331	52,975.68	2	0.44	0.60%	0.00%	34	425.78	6	9.95	17.6%	2.3%	24,967	2,11,276.05	5,794	15,309.01	23.21%	7.25%
23	SIMDEGA	4,983	14,988.97	1,622	2,098.99	32.55%	14.00%	71	1,276.62	27	59.92	38.03%	4.69%	6	34.77	1	1.05	16.67%	3.03%	8	10.18	-	-	0.0%	0.0%	5,068	16,310.53	1,650	2,159.97	32.56%	13.24%
24	WEST SINGHBHUM	17,408	48,658.36	4,987	6,285.03	28.65%	12.92%	429	18,422.96	130	781.02	30.30%	4.24%	91	3,801.95	14	1.93	15.38%	0.05%	29	114.40	4	27.17	13.8%	23.8%	17,957	70,997.68	5,135	7,095.16	28.60%	9.99%
GRAND TOTAL		5,79,363	26,53,823.77	1,40,266	2,71,127.78	24.21%	10.22%	20,536	12,70,646.93	2,811	52,130.80	13.69%	4.10%	5,488	6,96,666.75	193	28,707.43	3.52%	4.12%	831	6,361.40	119	236.43	14.32%	3.72%	6,06,218	46,27,498.85	1,43,389	3,52,202.44	23.65%	7.61%

SOURCE:- SLBC PORTAL

STATE LEVEL BANKERS' COMMITTEE - JHARKHAND

CONVENOR : BANK OF INDIA

OTHER PRIORITY SECTOR NPA OUTSTANDING- DISTRICT WISE

[Number in Actual and Amount in Lakh]

Annexure- 10 (B) -iv

Sl No	DISTRICT NAME	AS ON 30th SEPTEMBER 2025																							
		Export Credit						Education (Priority)						Housing (Priority)						Social Infrastructure (Priority)					
		O/S NOS	O/S AMT	NPA NOS	NPA AMT	NPA NOS %	NPA AMT %	O/S NOS	O/S AMT	NPA NOS	NPA AMT	NPA NOS %	NPA AMT %	O/S NOS	O/S AMT	NPA NOS	NPA AMT	NPA NOS %	NPA AMT %	O/S NOS	O/S AMT	NPA NOS	NPA AMT	NPA NOS %	NPA AMT %
1	BOKARO	-	-	-	-	0.00%	0.00%	3,621	14,482.45	189	607.95	5.22%	4.20%	3,760	46,438.61	68	599.87	1.81%	1.29%	3	6.86	1	0.83	33.33%	12.05%
2	CHATRA	-	-	-	-	0.00%	0.00%	226	816.56	31	98.58	13.72%	12.07%	210	2,195.94	12	56.23	5.71%	2.56%	1	0.47	1	0.47	100.00%	100.00%
3	DEOGHAR	-	-	-	-	0.00%	0.00%	1,177	5,013.16	83	229.35	7.05%	4.57%	1,640	15,488.65	38	106.40	2.32%	0.69%	2	6.38	-	-	0.00%	0.00%
4	DHANBAD	1	2,640.00	-	-	0.00%	0.00%	5,682	21,434.07	289	942.06	5.09%	4.40%	8,657	1,04,433.28	225	1,400.80	2.60%	1.34%	4	0.89	-	-	0.00%	0.00%
5	DUMKA	-	-	-	-	0.00%	0.00%	251	879.46	29	73.97	11.55%	8.41%	820	7,332.45	11	45.94	1.34%	0.63%	5	1.13	2	0.08	40.00%	6.97%
6	EAST SINGHBHUM	-	-	-	-	0.00%	0.00%	8,104	41,203.93	324	1,037.08	4.00%	2.52%	10,198	1,16,304.62	286	2,304.39	2.80%	1.98%	15	46.90	2	45.15	13.33%	96.25%
7	GARHWA	-	-	-	-	0.00%	0.00%	272	957.16	30	110.26	11.03%	11.52%	309	3,213.09	4	30.77	1.29%	0.96%	12	65.24	3	7.43	25.00%	11.40%
8	GIRIDIH	26	8,507.00	-	-	0.00%	0.00%	1,057	3,532.11	137	360.65	12.96%	10.21%	956	10,570.39	20	123.21	2.09%	1.17%	29	20.47	-	-	0.00%	0.00%
9	GODDA	-	-	-	-	0.00%	0.00%	408	1,426.91	36	97.22	8.82%	6.81%	1,106	11,958.55	6	42.37	0.54%	0.35%	-	-	-	-	0.00%	0.00%
10	GUMLA	-	-	-	-	0.00%	0.00%	494	1,219.96	60	133.98	12.15%	10.98%	324	3,489.51	22	123.76	6.79%	3.55%	1	0.10	1	0.10	100.00%	100.00%
11	HAZARIBAGH	-	-	-	-	0.00%	0.00%	1,549	6,212.49	159	588.36	10.26%	9.47%	2,649	26,185.78	96	622.37	3.62%	2.38%	9	6.02	1	0.30	11.11%	4.90%
12	JAMTARA	-	-	-	-	0.00%	0.00%	346	761.47	15	47.22	4.34%	6.20%	359	2,469.82	4	18.20	1.11%	0.74%	-	-	-	-	0.00%	0.00%
13	KHUNTI	-	-	-	-	0.00%	0.00%	178	639.21	17	35.10	9.55%	5.49%	264	2,743.74	8	47.96	3.03%	1.75%	3	6.20	-	-	0.00%	0.00%
14	KODERMA	-	-	-	-	0.00%	0.00%	587	2,105.38	43	116.80	7.33%	5.55%	610	5,795.29	56	262.02	9.18%	4.52%	3	3.68	3	3.68	100.00%	100.00%
15	LATEHAR	-	-	-	-	0.00%	0.00%	277	743.34	20	67.96	7.22%	9.14%	201	2,295.56	14	96.99	6.97%	4.23%	-	-	-	-	0.00%	0.00%
16	LOHARDAGA	-	-	-	-	0.00%	0.00%	233	839.01	47	166.47	20.17%	19.84%	277	2,588.72	10	66.89	3.61%	2.58%	-	-	-	-	0.00%	0.00%
17	PAKUR	-	-	-	-	0.00%	0.00%	108	340.27	15	35.47	13.89%	10.42%	405	3,863.75	7	33.68	1.73%	0.87%	8	1.30	1	0.19	12.50%	14.83%
18	PALAMU	-	-	-	-	0.00%	0.00%	832	2,887.50	110	367.60	13.22%	12.73%	860	8,130.84	22	89.77	2.56%	1.10%	17	240.99	1	0.18	5.88%	0.07%
19	RAMGARH	-	-	-	-	0.00%	0.00%	1,117	4,109.80	77	245.56	6.89%	5.97%	995	10,961.81	26	120.31	2.61%	1.10%	7	23.72	1	0.03	14.29%	0.11%
20	RANCHI	4	42,530.67	-	-	0.00%	0.00%	12,396	64,028.14	663	2,182.32	5.35%	3.41%	14,243	1,99,827.33	305	3,728.54	2.14%	1.87%	65	74.74	6	43.79	9.23%	58.58%
21	SAHIBGANJ	-	-	-	-	0.00%	0.00%	526	1,292.87	74	138.67	14.07%	10.73%	624	4,830.06	7	21.82	1.12%	0.45%	-	-	-	-	0.00%	0.00%
22	SERAIKELA-KHARSAWAN	-	-	-	-	0.00%	0.00%	2,172	7,189.21	79	229.73	3.64%	3.20%	1,852	18,562.49	42	161.71	2.27%	0.87%	3	1.40	-	-	0.00%	0.00%
23	SIMDEGA	-	-	-	-	0.00%	0.00%	168	424.41	32	78.88	19.05%	18.59%	148	1,476.99	3	1.36	2.03%	0.09%	1	0.22	1	0.22	100.00%	100.00%
24	WEST SINGHBHUM	-	-	-	-	0.00%	0.00%	1,418	5,935.46	123	359.72	8.67%	6.06%	999	11,630.33	23	196.84	2.30%	1.69%	1	0.19	1	0.19	100.00%	100.00%
GRAND TOTAL		31	53,677.67	0.00%	0.00%	0.00%	0.00%	43,199	1,88,474.35	2,682	8,350.94	6.21%	4.43%	52,466	6,22,787.62	1,315	10,302.19	2.51%	1.65%	189	506.91	25	102.63	13.23%	20.25%

SOURCE:- SLBC PORTAL

STATE LEVEL BANKERS' COMMITTEE - JHARKHAND

CONVENOR : BANK OF INDIA

TOTAL PRIORITY SECTOR NPA OUTSTANDING- DISTRICT WISE

[Number in Actual and Amount in Lakh]

Annexure- 10 (B)-v

Sl No	DISTRICT NAME	AS ON 30th SEPTEMBER 2025																							
		Renewable Energy (Priorty)						Other Priority Sector						Total Other Priority Sector						Total Priority Sector					
		O/S NOS	O/S AMT	NPA NOS	NPA AMT	NPA NOS %	NPA AMT %	O/S NOS	O/S AMT	NPA NOS	NPA AMT	NPA NOS %	NPA AMT %	O/S NOS	O/S AMT	NPA NOS	NPA AMT	NPA NOS %	NPA AMT %	O/S NOS	O/S AMT	NPA NOS	NPA AMT	NPA NOS %	NPA AMT %
1	BOKARO	27	38.16	-	-	0.00%	0.00%	14,108	4,874.03	2,817	667.70	19.97%	13.70%	21,519	65,840.12	3,075	1,876.35	14.29%	2.85%	1,58,016	4,89,702.50	47,913	36,288.37	30.32%	7.41%
2	CHATRA	3	5.47	-	-	0.00%	0.00%	2,439	699.16	1,011	210.52	41.45%	30.11%	2,879	3,717.60	1,055	365.80	36.64%	9.84%	88,804	1,08,276.21	33,542	17,457.60	37.77%	16.12%
3	DEOGHAR	86	164.37	3	0.30	3.49%	0.18%	10,421	3,185.48	758	244.69	7.27%	7.68%	13,326	23,858.04	882	580.74	6.62%	2.43%	1,56,440	2,90,958.41	31,078	18,683.31	19.87%	6.42%
4	DHANBAD	8	8.22	-	-	0.00%	0.00%	49,097	17,177.99	6,729	1,348.42	13.71%	7.85%	63,449	1,45,694.44	7,243	3,691.28	11.42%	2.53%	3,64,647	8,49,560.06	97,581	52,983.91	26.76%	6.24%
5	DUMKA	37	39.84	15	16.09	40.54%	40.37%	11,168	3,229.38	1,188	329.43	10.64%	10.20%	12,281	11,482.26	1,245	465.51	10.14%	4.05%	1,19,544	1,56,037.27	27,626	12,500.66	23.11%	8.01%
6	EAST SINGHBHUM	30	53.86	-	-	0.00%	0.00%	32,647	11,516.30	4,695	960.76	14.38%	8.34%	50,994	1,69,125.61	5,307	4,347.38	10.41%	2.57%	2,51,334	12,13,649.40	60,965	65,596.56	24.26%	5.40%
7	GARHWA	26	42.02	6	1.82	23.08%	4.33%	5,709	1,872.02	1,822	384.89	31.91%	20.56%	6,328	6,149.52	1,865	535.18	29.47%	8.70%	1,11,607	1,24,435.76	35,567	13,659.71	31.87%	10.98%
8	GIRIDIH	1	1.67	-	-	0.00%	0.00%	18,114	5,988.79	3,420	800.71	18.88%	13.37%	20,183	28,620.44	3,577	1,284.57	17.72%	4.49%	2,09,937	3,20,688.39	86,792	36,375.53	41.34%	11.34%
9	GODDA	64	49.37	34	3.14	53.13%	6.37%	7,098	2,237.96	1,196	289.71	16.85%	12.95%	8,676	15,672.79	1,272	432.45	14.66%	2.76%	1,14,140	1,43,173.08	34,815	15,867.44	30.50%	11.08%
10	GUMLA	1	8.15	-	-	0.00%	0.00%	3,850	1,265.19	467	85.06	12.13%	6.72%	4,670	5,982.90	550	342.90	11.78%	5.73%	80,283	95,344.78	38,643	17,590.62	48.13%	18.45%
11	HAZARIBAGH	8	20.74	-	-	0.00%	0.00%	13,234	4,654.85	2,066	505.39	15.61%	10.86%	17,449	37,079.88	2,322	1,716.42	13.31%	4.63%	1,83,119	4,23,085.60	53,395	39,852.08	29.16%	9.42%
12	JAMTARA	17	6.64	15	2.94	88.24%	44.26%	2,395	435.54	85	13.30	3.55%	3.05%	3,117	3,673.48	119	81.66	3.82%	2.22%	68,561	67,343.70	11,367	6,006.04	16.58%	8.92%
13	KHUNTI	-	-	-	-	0.00%	0.00%	799	177.98	248	62.45	31.04%	35.09%	1,244	3,567.14	273	145.50	21.95%	4.08%	45,633	58,379.78	15,333	7,636.45	33.60%	13.08%
14	KODERMA	1	1.71	-	-	0.00%	0.00%	4,928	1,642.27	1,091	237.23	22.14%	14.45%	6,129	9,548.33	1,193	619.73	19.46%	6.49%	79,389	1,48,601.04	25,809	18,185.98	32.51%	12.24%
15	LATEHAR	11	14.78	3	0.65	27.27%	4.38%	2,181	525.52	1,184	225.86	54.29%	42.98%	2,670	3,579.21	1,221	391.46	45.73%	10.94%	51,545	75,650.64	16,364	6,822.51	31.75%	9.02%
16	LOHARDAGA	-	-	-	-	0.00%	0.00%	3,328	990.51	542	146.20	16.29%	14.76%	3,838	4,418.24	599	379.56	15.61%	8.59%	53,574	68,934.40	22,731	13,238.55	42.43%	19.20%
17	PAKUR	4	10.08	-	-	0.00%	0.00%	12,402	3,528.94	863	215.51	6.96%	6.11%	12,927	7,744.34	886	284.85	6.85%	3.68%	80,287	93,330.45	24,535	9,318.16	30.56%	9.98%
18	PALAMU	15	29.73	1	0.01	6.67%	0.03%	10,095	3,545.83	2,906	815.75	28.79%	23.01%	11,819	14,834.89	3,040	1,273.31	25.72%	8.58%	1,72,158	2,14,814.06	54,940	25,610.15	31.91%	11.92%
19	RAMGARH	9	16.68	-	-	0.00%	0.00%	7,784	2,625.63	1,785	515.37	22.93%	19.63%	9,912	17,737.65	1,889	881.27	19.06%	4.97%	82,076	1,96,863.90	30,298	19,865.76	36.91%	10.09%
20	RANCHI	172	412.20	-	-	0.00%	0.00%	36,185	27,938.32	3,386	936.22	9.36%	3.35%	63,065	3,34,811.40	4,360	6,890.87	6.91%	2.06%	10,70,309	21,63,826.46	81,243	1,80,787.59	7.59%	8.35%
21	SAHIBGANJ	37	29.60	8	6.41	21.62%	21.67%	9,325	2,693.02	1,350	370.61	14.48%	13.76%	10,512	8,845.56	1,439	537.51	13.69%	6.08%	91,353	1,04,416.76	36,167	15,158.41	39.59%	14.52%
22	SERAIKELA-KHARSAWAN	4	8.19	-	-	0.00%	0.00%	7,797	2,662.71	888	188.67	11.39%	7.09%	11,828	28,423.99	1,009	580.11	8.53%	2.04%	1,85,009	3,30,609.57	28,107	26,481.27	15.19%	8.01%
23	SIMDEGA	-	-	-	-	0.00%	0.00%	2,031	662.24	136	51.63	6.70%	7.80%	2,348	2,563.86	172	132.09	7.33%	5.15%	39,654	47,877.23	12,258	6,937.34	30.91%	14.49%
24	WEST SINGHBHUM	6	10.04	-	-	0.00%	0.00%	6,134	1,232.49	1,655	317.93	26.98%	25.80%	8,558	18,808.51	1,802	874.69	21.06%	4.65%	1,16,356	1,73,170.49	35,864	20,884.92	30.82%	12.06%
GRAND TOTAL		567	971.52	85	31.35	14.99%	3.23%	2,73,269	1,05,362.14	42,288	9,924.03	15.47%	9.42%	3,69,721	9,71,780.22	46,395	28,711.16	12.55%	2.95%	39,73,775	79,58,729.96	9,42,933	6,83,788.90	23.73%	8.59%

SOURCE:- SLBC PORTAL

STATE LEVEL BANKERS' COMMITTEE - JHARKHAND

CONVENOR : BANK OF INDIA
NON PRIORITY SECTOR NPA OUTSTANDING- DISTRICT WISE

[Number in Actual and Amount in Lakh]

Annexure-10 (B) - vi

Sl No	DISTRICT NAME	AS ON 30th SEPTEMBER 2025																							
		Agriculture (Non-Priority)						Education (Non-Priority)						Housing (Non-Priority)						Personal (Non-Priority)					
		O/S NOS	O/S AMT	NPA NOS	NPA AMT	NPA NOS %	NPA AMT %	O/S NOS	O/S AMT	NPA NOS	NPA AMT	NPA NOS %	NPA AMT %	O/S NOS	O/S AMT	NPA NOS	NPA AMT	NPA NOS %	NPA AMT %	O/S NOS	O/S AMT	NPA NOS	NPA AMT	NPA NOS %	NPA AMT %
1	BOKARO	383	109.81	126	46.87	32.90%	42.69%	129	2,791.67	1	9.21	0.78%	0.33%	3,780	68,550.94	23	285.95	0.61%	0.42%	32,251	92,099.86	1,212	2,032.90	3.76%	2.21%
2	CHATRA	185	211.21	32	29.27	17.30%	13.86%	3	21.03	-	-	0.00%	0.00%	167	2,962.16	1	-	0.60%	0.00%	5,535	18,256.15	156	302.24	2.82%	1.66%
3	DEOGHAR	131	256.52	46	20.52	35.11%	8.00%	70	1,571.22	3	33.65	4.29%	2.14%	1,790	37,875.73	5	102.05	0.28%	0.27%	13,228	33,345.40	499	545.41	3.77%	1.64%
4	DHANBAD	343	422.92	130	103.35	37.90%	24.44%	268	3,019.15	3	56.38	1.12%	1.87%	6,794	95,127.30	63	863.43	0.93%	0.91%	51,832	1,85,735.23	2,197	3,612.53	4.24%	1.94%
5	DUMKA	91	264.59	11	14.47	12.09%	5.47%	11	141.27	-	-	0.00%	0.00%	304	7,385.03	1	13.38	0.33%	0.18%	6,512	14,493.48	249	373.35	3.82%	2.58%
6	EAST SINGHBHUM	581	238.27	108	42.81	18.59%	17.97%	1,408	31,501.66	6	37.02	0.43%	0.12%	11,976	2,35,405.58	100	1,992.53	0.84%	0.85%	64,757	1,63,386.29	2,382	3,383.56	3.68%	2.07%
7	GARHWA	161	63.60	97	15.35	60.25%	24.14%	6	105.18	-	-	0.00%	0.00%	165	3,006.48	1	25.11	0.61%	0.84%	5,844	14,145.18	161	196.79	2.75%	1.39%
8	GIRIDIH	152	327.35	15	16.58	9.87%	5.07%	23	530.03	1	2.85	4.35%	0.54%	935	19,782.93	13	69.58	1.39%	0.35%	16,358	31,212.40	689	698.87	4.21%	2.24%
9	GODDA	217	486.58	21	37.37	9.68%	7.68%	8	77.62	-	-	0.00%	0.00%	284	5,465.80	-	-	0.00%	0.00%	5,027	11,179.52	178	228.83	3.54%	2.05%
10	GUMLA	404	451.47	290	146.45	71.78%	32.44%	2	30.26	-	-	0.00%	0.00%	204	5,005.30	4	103.90	1.96%	2.08%	4,240	10,395.68	204	171.76	4.81%	1.65%
11	HAZARIBAGH	142	261.70	30	29.47	21.13%	11.26%	58	1,204.83	3	3.70	5.17%	0.31%	2,098	39,416.78	16	27.10	0.76%	0.07%	19,547	58,773.67	857	1,228.57	4.38%	2.09%
12	JAMTARA	52	109.64	1	0.90	1.92%	0.82%	9	161.07	-	-	0.00%	0.00%	194	2,757.50	1	78.94	0.52%	2.86%	3,227	5,897.14	175	236.05	5.42%	4.00%
13	KHUNTI	56	27.73	49	19.39	87.50%	69.91%	4	88.07	-	-	0.00%	0.00%	194	4,730.97	1	213.87	0.52%	4.52%	2,743	6,591.35	90	186.08	3.28%	2.82%
14	KODERMA	21	32.75	4	2.89	19.05%	8.81%	14	341.43	-	-	0.00%	0.00%	329	6,861.72	5	42.66	1.52%	0.62%	6,426	13,513.99	202	250.94	3.14%	1.86%
15	LATEHAR	43	92.00	3	3.95	6.98%	4.30%	6	36.59	-	-	0.00%	0.00%	117	3,299.66	3	34.52	2.56%	1.05%	3,340	9,980.68	132	164.30	3.95%	1.65%
16	LOHARDAGA	41	68.00	3	2.19	7.32%	3.23%	4	57.67	-	-	0.00%	0.00%	188	3,974.90	4	166.64	2.13%	4.19%	2,427	6,312.95	186	235.27	7.66%	3.73%
17	PAKUR	13	46.75	-	-	0.00%	0.00%	4	92.80	-	-	0.00%	0.00%	319	5,518.51	2	4.88	0.63%	0.09%	2,279	4,749.47	147	124.45	6.45%	2.62%
18	PALAMU	115	120.69	55	19.10	47.83%	15.83%	23	253.25	1	1.01	4.35%	0.40%	534	10,916.67	5	39.62	0.94%	0.36%	12,022	26,958.34	415	493.29	3.45%	1.83%
19	RAMGARH	83	85.36	38	14.48	45.78%	16.96%	32	849.43	-	-	0.00%	0.00%	1,451	31,325.78	9	117.64	0.62%	0.38%	15,253	57,570.35	731	2,495.63	4.79%	4.33%
20	RANCHI	296	36,479.40	71	914.94	23.99%	2.51%	961	18,633.42	10	38.40	1.04%	0.21%	19,383	4,54,277.88	184	3,422.27	0.95%	0.75%	83,632	2,87,390.08	2,986	4,506.92	3.57%	1.57%
21	SAHIBGANJ	227	653.97	26	50.31	11.45%	7.69%	9	83.91	-	-	0.00%	0.00%	224	3,330.53	8	-	3.57%	0.00%	5,125	11,038.48	272	335.54	5.31%	3.04%
22	SERAIKELA-KHARSAWAN	34	34.92	3	0.59	8.82%	1.70%	84	911.80	-	-	0.00%	0.00%	1,544	28,950.58	12	333.50	0.78%	1.15%	13,063	29,574.56	469	489.29	3.59%	1.65%
23	SIMDEGA	34	123.94	3	13.52	8.82%	10.90%	3	45.59	-	-	0.00%	0.00%	73	1,393.99	1	5.89	1.37%	0.42%	1,962	6,093.16	128	145.86	6.52%	2.39%
24	WEST SINGHBHUM	120	83.81	13	19.34	10.83%	23.07%	69	1,351.50	-	-	0.00%	0.00%	796	15,429.51	19	169.93	2.39%	1.10%	10,688	27,444.39	583	1,000.53	5.45%	3.65%
GRAND TOTAL		3,925	41,053	1,175	1,564	29.94%	3.81%	3,208	63,900	28	182	0.87%	0.29%	53,843	10,92,752	481	8,113	0.89%	0.74%	3,87,318	11,26,138	15,300	23,439	3.95%	2.08%

SOURCE:- SLBC PORTAL

STATE LEVEL BANKERS' COMMITTEE - JHARKHAND

CONVENOR : BANK OF INDIA

TOTAL NPA OUTSTANDING - DISTRICT WISE

[Number in Actual and Amount in Lakh]

Annexure-10 (B)-vii

Sl No	DISTRICT NAME	AS ON 30th SEPTEMBER 2025																							
		Other Non-Priority						Total Non-Priority						TOTAL NPA OUTSTANDING						WEAKER SECTION					
		O/S NOS	O/S AMT	NPA NOS	NPA AMT	NPA NOS %	NPA AMT %	O/S NOS	O/S AMT	NPA NOS	NPA AMT	NPA NOS %	NPA AMT %	O/S NOS	O/S AMT	NPA NOS	NPA AMT	NPA NOS %	NPA AMT %	O/S NOS	O/S AMT	NPA NOS	NPA AMT	NPA NOS %	NPA AMT %
1	BOKARO	1,10,130	3,06,600.10	10,245	8,321.91	9.30%	2.71%	1,46,673	4,70,152.37	11,607	10,696.84	7.91%	2.28%	3,04,689	9,59,854.88	59,520	46,985.22	19.53%	4.90%	1,18,800	1,11,161.02	40,665	16,896	34.2%	15.2%
2	CHATRA	16,719	41,992.90	1,151	645.42	6.88%	1.54%	22,609	63,443.44	1,340	976.93	5.93%	1.54%	1,11,413	1,71,719.65	34,882	18,434.53	31.31%	10.74%	81,425	70,795.93	31,401	14,027	38.6%	19.8%
3	DEOGHAR	50,787	1,30,151.96	3,040	2,036.04	5.99%	1.56%	66,006	2,03,200.84	3,593	2,737.67	5.44%	1.35%	2,22,446	4,93,727.95	34,671	21,420.98	15.59%	4.34%	1,30,408	95,729.93	25,794	10,745	19.8%	11.2%
4	DHANBAD	1,81,303	6,32,916.09	14,188	13,985.48	7.83%	2.21%	2,40,540	9,17,220.70	16,581	18,621.18	6.89%	2.03%	6,05,187	17,66,999.52	1,14,162	71,605.09	18.86%	4.05%	2,90,350	1,61,543.26	86,464	28,064	29.8%	17.4%
5	DUMKA	30,710	75,987.31	3,226	1,312.36	10.50%	1.73%	37,628	98,271.67	3,487	1,713.55	9.27%	1.74%	1,57,172	2,54,308.95	31,113	14,214.21	19.80%	5.59%	1,06,183	75,646.39	23,952	9,053	22.6%	12.0%
6	EAST SINGHBHUM	3,00,174	6,62,478.71	13,984	13,373.26	4.66%	2.02%	3,78,896	10,93,010.51	16,580	18,829.18	4.38%	1.72%	6,30,230	23,06,784.54	77,545	84,425.74	12.30%	3.66%	1,68,380	1,83,907.80	49,774	22,244	29.6%	12.1%
7	GARHWA	20,360	49,072.48	1,467	661.14	7.21%	1.35%	26,536	66,392.91	1,726	898.38	6.50%	1.35%	1,38,143	1,90,828.67	37,293	14,558.10	27.00%	7.63%	1,02,608	86,568.25	33,054	11,256	32.2%	13.0%
8	GIRIDIH	59,447	1,83,342.21	7,384	2,559.87	12.42%	1.40%	76,915	2,35,194.93	8,102	3,347.74	10.53%	1.42%	2,86,852	5,55,883.32	94,894	39,723.27	33.08%	7.15%	1,80,841	1,35,265.48	81,214	27,954	44.9%	20.7%
9	GODDA	25,187	73,276.67	2,215	1,094.82	8.79%	1.49%	30,723	90,486.19	2,414	1,361.03	7.86%	1.50%	1,44,863	2,33,659.27	37,229	17,228.46	25.70%	7.37%	1,02,459	84,270.06	32,005	12,717	31.2%	15.1%
10	GUMLA	13,872	43,127.92	1,009	715.85	7.27%	1.66%	18,722	59,010.63	1,507	1,137.96	8.05%	1.93%	99,005	1,54,355.41	40,150	18,728.58	40.55%	12.13%	72,938	60,765.29	35,727	13,758	49.0%	22.6%
11	HAZARIBAGH	90,135	2,09,015.97	5,955	3,689.58	6.61%	1.77%	1,11,980	3,08,672.96	6,861	4,978.42	6.13%	1.61%	2,95,099	7,31,758.56	60,256	44,830.50	20.42%	6.13%	1,50,118	1,43,368.50	46,849	25,816	31.2%	18.0%
12	JAMTARA	12,710	33,972.79	673	626.44	5.30%	1.84%	16,192	42,898.15	850	942.33	5.25%	2.20%	84,753	1,10,239.97	12,217	6,948.37	14.41%	6.30%	63,079	48,104.87	10,236	4,485	16.2%	9.3%
13	KHUNTI	13,962	46,264.82	1,230	673.52	8.81%	1.46%	16,959	57,702.95	1,370	1,092.86	8.08%	1.89%	62,592	1,16,082.73	16,703	8,729.31	26.69%	7.52%	42,093	33,400.57	13,140	5,641	31.2%	16.9%
14	KODERMA	28,683	65,194.47	3,713	1,375.38	12.94%	2.11%	35,473	85,944.35	3,924	1,671.87	11.06%	1.95%	1,14,862	2,34,633.30	29,733	19,857.85	25.89%	8.46%	63,395	57,170.34	22,207	10,866	35.0%	19.0%
15	LATEHAR	13,566	48,204.12	700	537.09	5.16%	1.11%	17,072	61,613.05	838	739.86	4.91%	1.20%	68,617	1,37,263.70	17,202	7,562.37	25.07%	5.51%	44,809	49,141.46	15,423	5,017	34.4%	10.2%
16	LOHARDAGA	12,274	33,236.45	865	704.25	7.05%	2.12%	14,934	43,649.96	1,058	1,108.36	7.08%	2.54%	68,508	1,12,584.36	23,789	14,346.90	34.72%	12.74%	48,896	43,150.20	21,464	10,341	43.9%	24.0%
17	PAKUR	27,047	43,330.89	4,089	1,484.85	15.12%	3.43%	29,662	53,738.42	4,238	1,614.19	14.29%	3.00%	1,09,949	1,47,068.87	28,773	10,932.34	26.17%	7.43%	71,485	63,316.12	23,748	8,445	33.2%	13.3%
18	PALAMU	48,017	1,20,766.84	3,655	2,290.59	7.61%	1.90%	60,711	1,59,015.79	4,131	2,843.61	6.80%	1.79%	2,32,869	3,73,829.85	59,071	28,453.76	25.37%	7.61%	1,56,302	1,29,493.29	50,454	19,533	32.3%	15.1%
19	RAMGARH	47,777	1,58,739.50	3,017	4,158.95	6.31%	2.62%	64,596	2,48,570.42	3,795	6,786.70	5.87%	2.73%	1,46,672	4,45,434.32	34,093	26,652.47	23.24%	5.98%	66,340	60,096.36	25,220	10,788	38.0%	18.0%
20	RANCHI	3,91,903	17,87,316.47	19,209	46,970.57	4.90%	2.63%	4,96,175	25,84,097.24	22,460	55,853.09	4.53%	2.16%	15,66,484	47,47,921.80	1,03,703	2,36,640.68	6.62%	4.98%	9,50,418	4,51,362.10	64,276	33,567	6.8%	7.4%
21	SAHIBGANJ	20,529	50,055.44	2,037	979.10	9.92%	1.96%	26,114	65,162.33	2,343	1,364.95	8.97%	2.09%	1,17,467	1,69,579.09	38,510	16,523.36	32.78%	9.74%	82,583	70,145.85	34,090	12,190	41.3%	17.4%
22	SERAIKELA-KHARSAWAN	39,454	1,41,102.97	2,595	3,631.04	6.58%	2.57%	54,179	2,00,574.83	3,079	4,454.42	5.68%	2.22%	2,39,188	5,31,184.41	31,186	30,935.69	13.04%	5.82%	1,64,953	94,766.88	24,961	14,157	15.1%	14.9%
23	SIMDEGA	8,803	20,209.22	985	419.95	11.19%	2.08%	10,875	27,865.90	1,117	585.22	10.27%	2.10%	50,529	75,743.13	13,375	7,522.56	26.47%	9.93%	35,510	32,241.62	10,696	4,968	30.1%	15.4%
24	WEST SINGHBHUM	34,363	6,32,448.62	3,152	1,523.52	9.17%	0.24%	46,036	6,76,757.84	3,767	2,713.32	8.18%	0.40%	1,62,392	8,49,928.32	39,631	23,598.24	24.40%	2.78%	1,03,071	95,044.29	32,968	15,013	32.0%	15.8%
GRAND TOTAL		15,97,912	55,88,804.93	1,09,784	1,13,770.97	6.87%	2.04%	20,46,206	79,12,648.39	1,26,768	1,47,069.66	6.20%	1.86%	60,19,981	1,58,71,374.57	10,69,701	8,30,858.56	17.77%	5.23%	33,97,444	24,36,455.87	8,35,782	3,47,541.20	24.60%	14.26%

SOURCE:- SLBC PORTAL

STATE LEVEL BANKER'S COMMITTEE - JHARKHAND

CONVENOR: BANK OF INDIA

POSITION OF CERTIFICATE CASE - BANK WISE

AS ON 30th SEPTEMBER 2025

Annexure:11 A

SL NO	BANKS	CATEGORY	No. of Cases Pending as on Previous Quarter		No. of Cases Filed During the Quarter		No. of Cases Disposed During the Quarter		No. of Cases Pending at the end of the Quarter	
			No. of A/Cs	Amount (In Lacs)	No. of A/Cs	Amount (In Lacs)	No. of A/Cs	Amount (In Lacs)	No. of A/Cs	Amount (In Lacs)
1	STATE BANK OF INDIA	PSB	4,099	10,842.34	1,550	3,283.05	964	1,083.26	4,685	13,042.13
2	BANK OF INDIA	PSB	31,500	1,03,384.75	708	2,646.32	188	1,129.04	31,640	1,04,539.04
3	INDIAN BANK	PSB	801	3,972.17	95	131.12	97	138.13	801	3,965.16
4	CENTRAL BANK OF INDIA	PSB	148	3,464.26	12	46.27	-	-	160	3,510.53
5	PUNJAB NATIONAL BANK	PSB	137	433.45	-	-	-	-	137	433.45
6	CANARA BANK	PSB	4,344	6,909.77	62	62.70	33	30.70	4,373	6,941.77
7	UNION BANK OF INDIA	PSB	177	542.68	32	87.50	56	65.00	153	565.18
8	UCO BANK	PSB	1,629	2,180.77	29	64.53	-	-	1,658	2,245.30
9	BANK OF BARODA	PSB	591	9,871.13	23	101.07	2	39.33	612	9,932.87
10	INDIAN OVERSEAS BANK	PSB	254	806.72	12	215.80	-	-	266	1,022.52
11	PUNJAB & SIND BANK	PSB	255	630.57	2	13.40	-	-	256	641.25
12	BANK OF MAHARASTRA	PSB	17	168.16	-	-	-	-	17	168.16
13	IDBI BANK	PVT	300	1,399.91	57	780.72	1	1.00	332	1,456.50
14	IDFC FIRST BANK	PVT	-	-	-	-	-	-	-	-
15	FEDERAL BANK	PVT	-	-	-	-	-	-	-	-
16	HDFC BANK	PVT	-	-	-	-	-	-	-	-
17	ICICI BANK	PVT	-	-	-	-	-	-	-	-
18	KARNATAKA BANK	PVT	-	-	-	-	-	-	-	-
19	AXIS BANK	PVT	-	-	-	-	-	-	-	-
20	INDUSIND BANK	PVT	-	-	-	-	-	-	-	-
21	JAMMU & KASHMIR BANK	PVT	-	-	-	-	-	-	-	-
22	YES BANK	PVT	-	-	-	-	-	-	-	-
23	KOTAK MAHINDRA BANK	PVT	-	-	-	-	-	-	-	-
24	SOUTH INDIAN BANK	PVT	-	-	-	-	-	-	-	-
25	DBS BANK	PVT	-	-	-	-	-	-	-	-
26	KARUR VYASA BANK	PVT	-	-	-	-	-	-	-	-
27	BANDHAN BANK	PVT	-	-	-	-	-	-	-	-
28	JHARKHAND RAJYA GRAMIN BANK	RRB	3,144	2,511.50	16	37.46	39	27.76	3,121	2,521.19
29	DHANBAD CENTRAL COOPERATIVE BANK	COOP	-	-	-	-	-	-	-	-
30	JHARKHAND STATE COOPERATIVE BANK	COOP	613	1,937.19	-	-	-	-	613	1,937.19
31	ESAF BANK	SFB	-	-	-	-	-	-	-	-
32	UJJIVAN SMALL FINANCE BANK	SFB	-	-	-	-	-	-	-	-
33	UTAKARSH SMALL FINANCE BANK	SFB	-	-	-	-	-	-	-	-
34	JANA SMALL FINANCE BANK	SFB	-	-	-	-	-	-	-	-
TOTAL			48009	149055.37	2598	7469.94	1380	2514.22	48824	152922.24

SOURCE: BANKS

STATE LEVEL BANKER'S COMMITTEE - JHARKHAND

CONVENOR: BANK OF INDIA

POSITION OF CERTIFICATE CASE - DISTRICT WISE

AS ON 30th SEPTEMBER 2025

ANNEXURE 11-B

SL NO	DISTRICT NAME	No. of Cases Pending as on Previous Quarter		No. of Cases Filed During the Quarter		No. of Cases Disposed During the Quarter		No. of Cases Pending at the end of the Quarter	
		No. of A/Cs	Amount (In Lacs)	No. of A/Cs	Amount (In Lacs)	No. of A/Cs	Amount (In Lacs)	No. of A/Cs	Amount (In Lacs)
1	BOKARO	9163	28000.94	1462	3408.02	104	148.68	10520	31257.56
2	CHATRA	944	914.78	20	34.53	108	106.55	855	824.75
3	DEOGHAR	3871	7182.45	27	145.81	133	101.90	3767	7226.36
4	DHANBAD	5719	10602.21	113	451.19	175	642.06	5657	10411.34
5	DUMKA	636	782.19	19	2.32	19	1.89	256	419.62
6	EAST SINGHBHUM	2657	9194.16	202	837.22	35	69.33	2824	9962.05
7	GARHWA	358	240.00	2	7.25	0	0.00	359	241.50
8	GIRIDIH	9662	11481.85	126	234.80	10	35.62	9778	11681.03
9	GODDA	1285	1207.15	48	62.90	229	149.24	1104	1120.81
10	GUMLA	201	1520.74	14	51.44	6	0.00	203	1536.84
11	HAZARIBAG	2997	5558.26	100	292.26	158	267.50	2929	5547.57
12	JAMTARA	591	472.08	38	30.35	29	38.82	600	463.61
13	KHUNTI	51	462.04	4	12.45	2	2.00	50	462.04
14	KODERMA	1040	3251.92	41	56.84	32	118.68	1049	3190.08
15	LATEHAR	410	425.21	0	0.00	11	8.45	399	416.76
16	LOHARDAGA	63	965.42	3	4.50	0	0.00	66	219.84
17	PAKUR	1049	1252.71	82	161.40	97	155.56	1034	2008.62
18	PALAMU	1197	870.01	6	27.70	0	0.00	1203	897.71
19	RAMGARH	1109	1545.46	21	26.34	4	15.00	1126	1556.80
20	RANCHI	2279	56139.44	134	1295.93	98	528.02	2314	56304.22
21	SAHIBGANJ	1150	1548.11	93	189.25	101	114.41	1142	1622.95
22	SARAIKELA KHARSAWAN	710	2451.59	17	58.44	16	5.28	711	2504.75
23	SIMDEGA	99	338.58	3	17.00	3	1.00	97	339.58
24	WEST SINGHBHUM	768	2648.07	23	62.00	10	4.23	781	2705.85
TOTAL		48009	149055.37	2598	7469.94	1380	2514.22	48824	152922.24

SOURCE: BANKS

STATE LEVEL BANKER'S COMMITTEE - JHARKHAND

CONVENOR: BANK OF INDIA

POSITION OF DRT CASE - BANK WISE

AS ON 30th SEPTEMBER 2025

Annexure:12 A

SL NO	NAME OF BANKS	CATEGORY	No. of Cases Pending as on Previous Quarter		No. of Cases Filed During the Quarter		No. of Cases Disposed During the Quarter		No. of Cases Pending at the end of the Quarter	
			No. of A/Cs	Amount (In Lacs)	No. of A/Cs	Amount (In Lacs)	No. of A/Cs	Amount (In Lacs)	No. of A/Cs	Amount (In Lacs)
1	STATE BANK OF INDIA	PSB	435	19,563.59	8	3.55	-	-	443	19,567.14
2	BANK OF INDIA	PSB	1,376	78,318.81	685	54,119.40	5	116.87	1,378	81,977.07
3	INDIAN BANK	PSB	215	5,549.89	26	122.29	-	-	241	5,672.18
4	CENTRAL BANK OF INDIA	PSB	254	12,812.14	-	-	29	542.03	225	12,270.11
5	PUNJAB NATIONAL BANK	PSB	697	1,15,753.74	2	54.91	8	48,725.03	691	34,530.97
6	CANARA BANK	PSB	458	19,141.72	21	15.71	15	7.68	464	19,149.75
7	UNION BANK OF INDIA	PSB	203	3,162.53	8	98.32	10	53.00	201	3,207.85
8	UCO BANK	PSB	161	7,313.38	5	14,715.12	-	-	166	22,028.50
9	BANK OF BARODA	PSB	265	19,758.89	11	837.62	-	-	276	20,596.51
10	INDIAN OVERSEAS BANK	PSB	107	3,004.34	1	12.72	-	-	108	3,017.06
11	PUNJAB & SIND BANK	PSB	13	865.31	-	-	-	-	13	865.31
12	BANK OF MAHARASTRA	PSB	15	548.95	-	-	-	-	15	548.95
13	IDBI BANK	PVT	171	2,097.34	126	677.34	-	-	45	1,420.00
14	IDFC FIRST BANK	PVT	-	-	-	-	-	-	-	-
15	FEDERAL BANK	PVT	-	-	-	-	-	-	-	-
16	HDFC BANK	PVT	25	1,338.32	-	-	1	184.56	24	1,153.76
17	ICICI BANK	PVT	115	6,951.50	16	1,399.67	-	-	131	8,351.16
18	KARNATAKA BANK	PVT	-	-	-	-	-	-	-	-
19	AXIS BANK	PVT	-	-	-	-	-	-	-	-
20	INDUSIND BANK	PVT	-	-	-	-	-	-	-	-
21	JAMMU & KASHMIR BANK	PVT	-	-	-	-	-	-	-	-
22	YES BANK	PVT	24	877.03	17	317.13	-	-	41	1,194.16
23	KOTAK MAHINDRA BANK	PVT	-	-	-	-	-	-	-	-
24	SOUTH INDIAN BANK	PVT	-	-	-	-	-	-	-	-
25	DBS BANK	PVT	-	-	-	-	-	-	-	-
26	KARUR VYSA BANK	PVT	-	-	-	-	-	-	-	-
27	BANDHAN BANK	PVT	-	-	-	-	-	-	-	-
28	JHARKHAND RAJYA GRAMIN BANK	RRB	25	1,813.08	-	-	-	-	27	1,855.33
29	DHANBAD CENTRAL COOPERATIVE BANK	COOP BANK	-	-	-	-	-	-	-	-
30	JHARKHAND STATE COOPERATIVE BANK	COOP BANK	-	-	-	-	-	-	-	-
31	ESAF BANK	SFB	-	-	-	-	-	-	-	-
32	UJJIVAN SMALL FINANCE BANK	SFB	-	-	-	-	-	-	-	-
33	UTKARSH SMALL FINANCE BANK	SFB	-	-	-	-	-	-	-	-
34	JANA SMALL FINANCE BANK	SFB	-	-	-	-	-	-	-	-
TOTAL			4,559	298870.55	926	72373.78	68	49629.17	4,489	237405.80

SOURCE: BANKS

STATE LEVEL BANKER'S COMMITTEE - JHARKHAND

CONVENOR: BANK OF INDIA

POSITION OF DRT CASE - DISTRICT WISE

AS ON 30th SEPTEMBER 2025

Annexure:12 B

SL NO	DISTRICT	NO. OF CASES PENDING AS ON PREVIOUS QUARTER		NO. OF CASES FILED DURING THE QUARTER		NO. OF CASES DISPOSED DURING THE QUARTER		NO. OF CASES PENDING AT THE END OF THE QUARTER	
		NO. OF A/Cs	AMOUNT (IN LACS)	NO. OF A/Cs	AMOUNT (IN LACS)	NO. OF A/Cs	AMOUNT (IN LACS)	NO. OF A/Cs	AMOUNT (IN LACS)
1	BOKARO	366	14,021	7	401	1	5	372	14,416
2	CHATRA	42	927	1	18	2	65	39	844
3	DEOGHAR	36	2,582	1	39	1	10	36	2,611
4	DHANBAD	378	13,884	7	518	4	83	381	14,318
5	DUMKA	12	524	-	-	-	-	12	524
6	EAST SINGHBHUM	1,043	62,027	10	640	10	179	1,043	62,488
7	GARHWA	6	102	1	6	-	-	5	96
8	GIRIDIH	36	1,727	4	75	-	-	40	1,802
9	GODDA	18	413	4	97	2	20	20	490
10	GUMLA	17	291	11	158	-	-	11	256
11	HAZARIBAG	218	6,296	16	167	2	40	212	6,351
12	JAMTARA	5	103	1	13	-	-	6	117
13	KHUNTI	10	424	8	285	-	-	8	435
14	KODERMA	33	980	5	137	1	29	37	1,088
15	LATEHAR	-	-	1	26	-	-	2	47
16	LOHARDAGA	43	1,404	11	811	-	-	43	1,404
17	PAKUR	7	258	-	-	-	-	6	225
18	PALAMU	22	460	4	64	-	-	22	460
19	RAMGARH	140	5,986	7	170	3	351	144	5,805
20	RANCHI	1,963	1,81,756	821	68,627	42	48,847	1,884	1,18,831
21	SAHIBGANJ	15	343	1	13	-	-	16	356
22	SARAIKELA KHARSAWAN	98	2,928	-	-	-	-	98	2,928
23	SIMDEGA	4	50	3	56	-	-	3	76
24	WEST SINGHBHUM	47	1,383	2	55	-	-	49	1,438
TOTAL		4559	298870.55	926	72373.78	68	49629.17	4489	237405.80

SOURCE: BANKS

STATE LEVEL BANKER'S COMMITTEE - JHARKHAND

CONVENOR: BANK OF INDIA

BANK WISE REPORT ON ACTION TAKEN IN NPA ACCOUNTS UNDER SARFAESI ACT

AS ON 30th SEPTEMBER 2025

Annexure: 13A

SL NO	NAME OF BANKS	NOTICES ISSUED U/S 13/2 OF SARFAESI ACT		OUT OF WHICH SYMBOLIC POSSESSION TAKEN U/S 13/4		REQUEST SENT TO DC/DM/CMM FOR ASSISTANCE IN PHYSICAL POSSESSION	OUT OF THAT PHYSICAL POSSESSION TAKEN	CASES PENDING AT THE END OF THE QUARTER
		No. of A/Cs	AMOUNT (IN LACS)	No. of A/Cs	AMOUNT (IN LACS)	No. of A/Cs	No. of A/Cs	No. of A/Cs
1	STATE BANK OF INDIA	35	618.38	17	234.29	10	2	4
2	BANK OF INDIA	265	12792.58	222	7967.58	136	38	144
3	INDIAN BANK	55	994.00	55	994.00	23	10	55
4	CENTRAL BANK OF INDIA	78	3078.86	72	3011.86	27	6	21
5	PUNJAB NATIONAL BANK	401	28519.87	273	25428.12	60	13	42
6	CANARA BANK	84	7333.05	66	6395.26	72	10	62
7	UNION BANK OF INDIA	33	1018.23	33	1018.23	7	4	24
8	UCO BANK	35	10575.00	20	368.00	13	4	9
9	BANK OF BARODA	188	7321.34	109	5609.52	36	43	34
10	INDIAN OVERSEAS BANK	14	655.73	12	614.51	11	0	11
11	PUNJAB & SIND BANK	87	1902.22	32	582.95	18	1	17
12	BANK OF MAHARASTRA	69	1525.53	2	35.00	0	0	57
13	IDBI BANK	22	419.05	20	479.05	19	3	21
14	IDFC FIRST BANK	0	0.00	0	0.00	0	0	0
15	FEDERAL BANK	0	0.00	0	0.00	0	0	0
16	HDFC BANK	10	729.71	6	199.07	6	0	6
17	ICICI BANK	493	17394.79	148	9167.02	139	5	117
18	KARNATAKA BANK	0	0.00	0	0.00	0	0	0
19	AXIS BANK	40	2226.32	40	2226.32	40	0	40
20	INDUSIND BANK	0	0.00	0	0.00	0	0	0
21	JAMMU & KASHMIR BANK	1	3.10	0	0.00	0	0	1
22	YES BANK	1	111.35	1	111.35	1	0	1
23	KOTAK MAHINDRA BANK	0	0.00	0	0.00	0	0	0
24	SOUTH INDIAN BANK	0	0.00	0	0.00	0	0	0
25	DBS BANK	0	0.00	0	0.00	0	0	0
26	KARUR VYASA BANK	0	0.00	0	0.00	0	0	0
27	BANDHAN BANK	0	0.00	0	0.00	0	0	0
28	JHARKHAND RAJYA GRAMIN BANK	56	1424.25	34	1227.82	8	3	56
29	DHANBAD CENTRAL COOPERATIVE BANK	0	0.00	0	0.00	0	0	0
30	JHARKHAND STATE COOPERATIVE BANK	0	0.00	0	0.00	0	0	0
31	ESAF SMALL FINANCE BANK	0	0.00	0	0.00	0	0	0
32	UJJIVAN SMALL FINANCE BANK	0	0.00	0	0.00	0	0	0
33	UTAKARSH SMALL FINANCE BANK	30	659.25	21	507.80	18	0	19
34	JANA SMALL FINANCE BANK LIMITED.	23	383.00	23	383.00	23	0	23
TOTAL		2020	99685.61	1206	66560.76	667	142	764

Source: Banks

CONVENOR: BANK OF INDIA

DISTRICT WISE REPORT ON ACTION TAKEN IN NPA ACCOUNTS UNDER SARFAESI ACT AS ON 30th SEPTEMBER 2025

Annexure: 13B

SI No	Name of Districts	NOTICES ISSUED U/S 13/2 OF SARFAESI ACT		OUT OF WHICH SYMBOLIC POSSESSION TAKEN U/S 13/4		REQUEST SENT TO DC/DM/CMM FOR ASSISTANCE IN PHYSICAL POSSESSION	OUT OF THAT PHYSICAL POSSESSION TAKEN	NO. OF CASES PENDING
		No. of A/Cs	Amount (In Lacs)	No. of A/Cs	Amount (In Lacs)	No. of A/Cs	No. of A/Cs	No. of A/Cs
1	BOKARO	178	9356.84	124	8024.57	76	51	49
2	CHATRA	24	276.67	9	97.70	5	0	7
3	DEOGHAR	38	1793.49	10	1140.88	5	0	13
4	DHANBAD	276	8187.04	160	5503.67	103	18	110
5	DUMKA	12	145.84	5	83.22	3	0	3
6	EAST SINGHBHUM	392	18193.91	246	14500.32	177	25	188
7	GARHWA	19	218.88	13	163.46	11	1	13
8	GIRIDIH	51	1771.52	31	544.89	21	20.68	19
9	GODDA	1	18.21	1	18.21	1	0	1
10	GUMLA	14	150.14	8	110.27	2	1	5
11	HAZARIBAG	181	2727.30	101	1549.41	61	3	74
12	JAMTARA	4	196.95	2	130.52	1	0	1
13	KHUNTI	9	178.97	6	109.58	3	0	5
14	KODERMA	55	811.21	38	575.24	23	2	18
15	LATEHAR	10	150.32	8	131.01	8	0	8
16	LOHARDAGA	28	391.69	10	250.39	4	0	8
17	PAKUR	12	140.88	11	132.49	2	0	2
18	PALAMU	31	562.41	19	454.30	5	2	8
19	RAMGARH	79	3119.69	48	2258.03	29	2	33
20	RANCHI	522	49213.33	300	29088.03	91	15	150
21	SAHIBGANJ	4	49.48	4	49.48	0	1	3
22	SARAIKELA KHARSAWA	37	1173.23	29	1023.75	20	0	28
23	SIMDEGA	9	49.26	3	40.26	4	0	1
24	WEST SINGHBHUM	34	808.35	20	581.07	12	0	17
TOTAL		2020	99685.61	1206	66560.76	667	142	764

Source: Banks

STATE LEVEL BANKERS' COMMITTEE - JHARKHAND
CONVENOR : BANK OF INDIA
BANK WISE DATA ON INVESTMENT CREDIT IN AGRICULTURE
AS ON 30th SEPTEMBER 2025

[NO. IN ACTUAL AND AMT. IN LAKH] ANNEXURE- 14 (A)

Sl No	BANKS	KCCS FOR ANIMAL HUSBANDRY AND ALLIED ACTIVITIES				FARMERS PRODUCER ORGANIZATIONS				DAIRY				FARM MECHANIZATION				POULTRY				FISHERIES				RURAL GODOWNS				AGRI CLINICS				
		AS OF 30.09.2025		FROM 01.04.2025 TO 30.09.2025		AS OF 30.09.2025		FROM 01.04.2025 TO 30.09.2025		AS OF 30.09.2025		FROM 01.04.2025 TO 30.09.2025		AS OF 30.09.2025		FROM 01.04.2025 TO 30.09.2025		AS OF 30.09.2025		FROM 01.04.2025 TO 30.09.2025		AS OF 30.09.2025		FROM 01.04.2025 TO 30.09.2025		AS OF 30.09.2025		FROM 01.04.2025 TO 30.09.2025						
		NO.	AMT.	NO.	AMT.	NO.	AMT.	NO.	AMT.	NO.	AMT.	NO.	AMT.	NO.	AMT.	NO.	AMT.	NO.	AMT.	NO.	AMT.	NO.	AMT.	NO.	AMT.	NO.	AMT.	NO.	AMT.	NO.	AMT.			
1	STATE BANK OF INDIA	774	259.75	43	6.64	1	3.11	1	0.07	474	720.73	243	222.47	22	31.40	-	-	94	1,625.25	45	109.58	27	44.14	11	3.42	3	316.23	-	-	-	-	-	-	
2	BANK OF INDIA	3,824	1,516.97	2,518	565.99	-	-	-	-	5,756	7,909.20	2,272	3,521.83	1,647	1,567.14	118	193.34	1,537	2,937.31	521	1,630.09	979	1,102.12	555	392.84	28	506.67	10	214.51	2	24.62	1	36.00	
3	INDIAN BANK	-	-	-	-	-	-	-	-	-	-	-	-	1,096	5,430.96	64	134.74	-	-	-	-	-	-	-	-	-	-	-	-	-	-	-	-	
4	CENTRAL BANK OF INDIA	35	42.43	16	28.56	-	-	-	-	664	278.46	6	0.21	495	1,311.17	2	1.66	132	115.43	5	11.90	25	35.58	5	20.45	246	64.19	-	-	-	-	-	-	
5	PUNJAB NATIONAL BANK	408	238.24	114	40.40	-	-	-	-	469	600.58	2	2.00	5,768	9,293.90	164	860.73	71	186.88	5	14.65	47	122.15	3	11.00	-	-	-	-	5	13.83	1	7.00	
6	CANARA BANK	262	361.01	154	127.76	1	0.83	1	0.58	439	626.95	113	111.95	55	90.88	6	14.15	78	495.73	44	142.49	67	82.17	22	55.11	14	2,252.26	3	309.84	1	5.00	1	5.00	
7	UNION BANK OF INDIA	1,383	958.03	669	385.67	-	-	-	-	3,568	5,925.57	2,135	4,260.78	49	214.01	12	80.10	136	307.64	55	191.65	42	32.84	17	13.84	-	-	-	-	-	-	-	-	
8	UCO BANK	79	124.00	1	6.03	1	6.28	-	-	14	25.09	-	-	6	11.09	-	-	16	20.67	-	-	2	9.03	1	8.00	-	-	-	-	-	-	-	-	
9	BANK OF BARODA	40	29.31	8	5.77	-	-	-	-	845	1,225.82	316	559.23	-	-	-	-	33	454.63	12	91.83	89	96.42	32	29.83	-	-	-	-	-	-	-	-	
10	INDIAN OVERSEAS BANK	285	575.25	74	502.97	-	-	-	-	31	78.44	3	6.03	240	533.89	45	161.58	5	48.82	2	50.31	-	-	-	-	-	-	-	-	-	-	-	-	
11	PUNJAB AND SINDH BANK	7	6.69	-	-	-	-	-	-	31	54.81	1	1.02	29	48.00	1	6.87	7	10.62	-	-	5	5.82	-	-	-	-	-	-	30	106.47	15	43.91	
12	BANK OF MAHARASHTRA	-	-	-	-	-	-	-	-	9	16.23	3	5.57	-	-	-	-	-	-	-	-	1	1.00	1	1.00	-	-	-	-	-	-	-	-	
13	IDBI BANK LTD	-	-	-	-	-	-	-	-	-	-	-	-	4	1.98	-	-	-	-	-	-	-	-	-	-	-	-	-	-	-	-	-	-	
14	IDFC FIRST BANK LIMITED	-	-	-	-	-	-	-	-	11,272	3,351.13	2,874	1,537.55	134	21.90	4	8.00	2,144	622.57	518	274.47	4,067	1,215.85	1,133	588.01	-	-	-	-	-	-	-	-	
15	FEDERAL BANK LTD	-	-	-	-	-	-	-	-	12	27.40	11	22.16	5	26.54	1	11.20	14	17.25	18	7.64	-	-	-	-	-	-	-	-	-	-	-	-	-
16	HDFC BANK LTD	-	-	-	-	-	-	-	-	-	-	-	-	38,197	14,307.78	2,300	2,728.39	-	-	-	-	-	-	-	-	-	-	-	-	-	-	-	-	-
17	ICICI BANK LTD	20	16.89	1	0.56	-	-	-	-	914	1,341.15	188	56.73	10	15.05	-	-	423	608.76	65	12.47	11	8.41	2	1.16	-	-	-	-	-	-	-	-	-
18	KARNATAKA BANK LTD	-	-	-	-	-	-	-	-	-	-	-	-	-	-	-	-	-	-	-	-	-	-	-	-	-	-	-	-	-	-	-	-	-
19	AXIS BANK LTD	-	-	-	-	-	-	-	-	-	-	-	-	-	-	-	-	-	-	-	-	-	-	-	-	-	-	-	-	-	-	-	-	-
20	INDUSIND BANK	-	-	-	-	-	-	-	-	-	-	-	-	-	-	-	-	-	-	-	-	-	-	-	-	-	-	-	-	-	-	-	-	-
21	JAMMU & KASHMIR BANK LTD	-	-	-	-	-	-	-	-	-	-	-	-	-	-	-	-	-	-	-	-	-	-	-	-	-	-	-	-	-	-	-	-	-
22	YES BANK	-	-	-	-	-	-	-	-	-	-	-	-	-	-	-	-	-	-	-	-	-	-	-	-	-	-	-	-	-	-	-	-	-
23	KOTAK MAHENDRA BANK LTD	-	-	-	-	-	-	-	-	-	-	-	-	2,742	13,227.02	943	5,412.36	-	-	-	-	-	-	-	-	-	-	-	-	-	-	-	-	-
24	SOUTH INDIAN BANK LTD	-	-	-	-	-	-	-	-	-	-	-	-	-	-	-	-	-	-	-	-	-	-	-	-	-	-	-	-	-	-	-	-	-
25	LAKSHMI VILAS BANK	-	-	-	-	-	-	-	-	-	-	-	-	-	-	-	-	-	-	-	-	-	-	-	-	-	-	-	-	-	-	-	-	-
26	KARUR VYSYA BANK	-	-	-	-	-	-	-	-	-	-	-	-	-	-	-	-	-	-	-	-	-	-	-	-	-	-	-	-	-	-	-	-	-
27	BANDHAN BANK	-	-	-	-	-	-	-	-	-	-	-	-	-	-	-	-	2,593	1,234.97	923	705.40	1,150	471.51	312	234.45	-	-	-	-	-	-	-	-	-
28	RBL BANK	33,888	6,010.84	-	-	-	-	-	-	2,979	1,275.96	1,952	1,030.24	-	-	-	-	1,246	567.18	928	496.89	1,632	686.92	1,005	537.19	-	-	-	-	-	-	-	-	-
29	CITY UNION	-	-	-	-	-	-	-	-	-	-	-	-	-	-	-	-	-	-	-	-	-	-	-	-	-	-	-	-	-	-	-	-	-
30	JHARKHAND RAJYA GRAMIN BANK	567	366.58	254	179.17	14	73.73	3	16.75	1,324	712.53	162	275.25	27	33.92	1	0.93	476	140.18	30	73.58	268	177.47	135	110.39	-	-	-	-	-	-	-	-	
31	DHANBAD CENTRAL CO-OP.BANK	-	-	-	-	-	-	-	-	-	-	-	-	-	-	-	-	6	6.18	-	-	-	-	-	-	-	-	-	-	-	-	-	-	-
32	JHARKHAND STATE COOPERATIVE BANK LTD	-	-	-	-	-	-	-	-	-	-	-	-	-	-	-	-	-	-	-	-	-	-	-	-	-	-	-	-	-	-	-	-	-
33	ESAF SMALL FINANCE BANK LIMITED	-	-	-	-	-	-	-	-	8,508	1,536.45	234	125.20	164	31.09	-	-	458	108.04	63	33.45	1,815	471.30	264	148.00	-	-	-	-	-	-	-	-	-
34	UJIVAN SMALL FINANCE BANK	-	-	-	-	-	-	-	-	75	47.83	18	16.80	-	-	-	-	-	-	-	-	-	-	-	-	-	-	-	-	-	-	-	-	-
35	UTKARSH SMALL FINANCE BANK LIMITED	-	-	-	-	-	-	-	-	209	55.86	18	10.05	-	-	-	-	1,129	344.51	166	83.20	1,149	340.50	128	71.95	-	-	-	-	-	-	-	-	-
36	JANA SMALL FINANCE BANK	-	-	-	-	-	-	-	-	214	45.29	2	1.30	-	-	-	-	-	-	-	-	-	-	-	-	-	-	-	-	-	-	-	-	-
	GRAND TOTAL	41,572	10,505.98	3,852	1,849.53	17	83.96	5	17.40	37,807	25,855.49	10,553	11,766.38	50,690	46,197.70	3,661	9,614.05	10,598	9,852.62	3,400	3,929.60	11,376	4,903.21	3,626	2,226.65	291	3,139.35	13	524.35	38	149.92	18	91.91	

SOURCE: SLBC PORTAL

STATE LEVEL BANKERS' COMMITTEE - JHARKHAND
CONVENOR : BANK OF INDIA
DISTRICT WISE DATA ON INVESTMENT CREDIT IN AGRICULTURE
AS ON 30th SEPTEMBER 2025

[NO. IN ACTUAL AND AMT. IN LAKH]

ANNEXURE- 14 (B)

Sl No	DISTRICTS	KCCS FOR ANIMAL HUSBANDRY AND ALLIED ACTIVITIES				FARMERS PRODUCER ORGANIZATIONS				DAIRY				FARM MECHANIZATION				POULTRY				FISHERIES				RURAL GODOWNS				AGRI CLINICS			
		AS OF 30.09.2025		FROM 01.04.2025 TO 30.09.2025		AS OF 30.09.2025		FROM 01.04.2025 TO 30.09.2025		AS OF 30.09.2025		FROM 01.04.2025 TO 30.09.2025		AS OF 30.09.2025		FROM 01.04.2025 TO 30.09.2025		AS OF 30.09.2025		FROM 01.04.2025 TO 30.09.2025		AS OF 30.09.2025		FROM 01.04.2025 TO 30.09.2025		AS OF 30.09.2025		FROM 01.04.2025 TO 30.09.2025					
		NO.	AMT.	NO.	AMT.	NO.	AMT.	NO.	AMT.	NO.	AMT.	NO.	AMT.	NO.	AMT.	NO.	AMT.	NO.	AMT.	NO.	AMT.	NO.	AMT.	NO.	AMT.	NO.	AMT.	NO.	AMT.	NO.	AMT.		
1	BOKARO	217	178.63	106	82.82	-	-	-	-	1,701	1,210.76	449	729.20	2,620	752.37	176	151.18	612	812.99	215	363.42	491	244.96	145	106.84	1	0.08	-	-	3	11.88	2	12.00
2	CHATRA	183	74.76	79	18.98	1	5.15	-	-	711	497.42	222	335.67	1,252	803.20	99	168.08	378	226.67	61	71.99	547	209.86	136	89.61	-	-	-	-	-	-	-	
3	DEOGHAR	271	120.20	71	33.14	2	5.65	1	0.07	997	1,341.16	227	507.78	416	709.93	16	53.63	178	166.94	53	89.21	73	36.05	21	13.57	35	37.55	-	-	1	1.32	1	1.32
4	DHANBAD	34,314	6,338.26	252	396.05	-	-	-	-	5,007	3,525.11	2,493	1,862.52	2,759	3,782.74	229	247.59	1,806	1,618.33	1,085	969.41	2,383	962.70	1,215	649.67	3	50.44	1	3.97	3	33.21	2	42.81
5	DUMKA	64	37.79	29	21.09	5	25.50	1	4.00	543	247.88	41	33.91	416	1,033.11	33	26.35	178	142.70	25	28.12	231	65.71	59	25.36	-	-	-	-	-	-	-	
6	EAST SINGHBHUM	227	250.87	111	81.32	2	12.81	-	-	1,578	3,660.47	657	1,847.81	2,937	2,436.40	125	264.28	1,069	758.30	253	364.38	411	217.98	118	111.57	2	7.66	-	-	11	24.22	10	20.07
7	GARHWARA	112	53.00	52	15.15	1	-	-	-	1,749	587.01	285	200.96	3,674	1,355.05	216	177.98	216	113.96	35	43.93	311	86.73	43	31.14	123	26.01	-	-	-	-	-	
8	GRIDH	279	210.27	165	78.90	-	-	-	-	2,531	1,658.19	598	929.65	3,711	2,767.36	207	601.60	1,054	604.25	197	204.98	868	299.95	212	118.36	9	30.71	2	0.06	2	1.18	-	-
9	GODDA	194	79.66	33	12.16	1	6.28	-	-	4,081	1,292.32	825	584.99	2,393	1,082.52	202	140.21	139	109.13	30	18.66	251	89.69	67	38.05	-	-	-	-	-	-	-	
10	GUMLA	258	150.24	132	37.43	-	-	-	-	285	267.53	108	102.72	1,121	758.82	55	112.69	240	204.05	62	37.05	64	35.98	41	23.14	-	-	-	-	-	-	-	
11	HAZARIBAGH	611	308.84	319	116.11	-	-	-	-	2,907	2,034.80	854	1,037.05	5,377	2,361.16	349	407.13	706	1,230.09	132	559.20	794	583.33	199	149.06	8	917.52	2	20.16	-	-	-	-
12	JAMSHEDPUR	60	22.08	14	6.60	-	-	-	-	123	94.09	12	3.64	63	117.79	2	1.10	81	40.29	25	25.18	60	18.37	20	10.00	-	-	-	-	-	-	-	
13	KHUNTI	286	129.81	182	45.86	2	27.75	1	5.40	231	150.68	104	85.00	650	391.87	15	29.96	97	66.29	46	24.45	41	20.85	20	5.01	-	-	-	-	-	-	-	
14	KODERMA	422	199.36	293	83.41	-	-	-	-	313	176.64	133	47.42	1,884	822.24	158	127.40	101	122.33	28	19.87	81	65.83	51	32.97	-	-	-	-	-	-	-	
15	LATEHAR	261	97.87	66	17.46	-	-	-	-	229	171.58	72	88.06	893	1,476.97	56	187.35	118	95.86	12	12.42	24	14.71	7	8.59	-	-	-	-	-	-	-	
16	LOHARDAGA	600	225.34	314	74.88	-	-	-	-	627	502.27	289	193.67	402	735.96	19	264.45	81	100.53	24	18.21	89	45.96	18	12.62	-	-	-	-	-	-	-	
17	PAKUR	172	109.39	62	41.92	-	-	-	-	2,806	862.01	633	340.05	78	36.61	2	5.20	172	68.28	59	36.55	681	205.23	91	60.02	3	135.15	2	49.58	-	-	-	-
18	PALAMU	124	76.12	33	19.23	-	-	-	-	2,337	786.44	270	159.37	7,549	3,023.05	333	403.02	564	308.13	80	43.90	1,414	434.34	379	203.20	-	-	-	-	1	2.48	-	-
19	RAMGARH	334	182.81	274	84.10	1	-	1	7.35	2,396	975.59	441	393.14	1,493	670.02	69	82.30	913	487.65	336	260.69	708	294.06	141	93.44	4	24.63	1	15.00	-	-	-	-
20	RANCHI	1,317	941.61	560	335.12	1	-	-	-	3,998	3,897.20	1,252	1,510.79	5,261	16,251.63	1,069	5,713.56	629	942.01	181	465.22	744	396.84	247	185.58	13	1,732.05	5	435.58	15	46.73	3	15.71
21	SAHIBGANJ	390	267.00	193	122.48	-	-	-	-	1,372	478.96	191	112.51	1,649	1,224.52	151	176.18	170	66.75	40	21.92	631	230.07	201	123.58	1	50.65	-	-	-	-	-	
22	SERAIKELAKHARSANWAN	210	174.15	104	37.83	-	-	-	-	584	858.61	198	450.46	1,681	1,385.60	32	60.33	386	1,283.10	129	107.85	271	221.96	120	69.10	-	-	-	-	1	14.24	-	-
23	SINDEGA	498	79.74	332	20.15	1	0.83	1	0.58	211	94.66	92	11.29	161	410.75	28	146.35	244	67.46	146	29.55	59	22.24	20	8.40	-	-	-	-	-	-	-	
24	WEST SINGHBHUM	168	198.18	76	67.35	-	-	-	-	490	484.10	107	198.73	2,250	1,808.04	20	66.11	466	216.52	146	113.43	149	99.80	55	57.77	89	126.91	-	-	1	14.65	-	-
	GRAND TOTAL	41,572	10,505.98	3,852	1,849.53	17	83.96	5	17.40	37,807	25,855.49	10,553	11,766.38	50,690	46,197.70	3,661	9,614.05	10,598	9,852.62	3,400	3,929.60	11,376	4,903.21	3,626	2,226.65	291	3,139.35	13	524.35	38	149.92	18	91.91

SOURCE: SLBC PORTAL

STATE LEVEL BANKERS' COMMITTEE - JHARKHAND
CONVENOR : BANK OF INDIA
LOANS DISBURSED TO MINORITY COMMUNITIES- BANK WISE
FROM 01.04.2025 TO 30.09.2025

[Amount in Lakh] ANNEXURE - 15 (A)

SI No	BANK NAME	CHRISTIANS		MUSLIMS		BUDDHISTS		SIKHS		ZORASTRIANS		JAINS		TOTAL	
		No.	Amt.	No.	Amt.	No.	Amt.	No.	Amt.	No.	Amt.	No.	Amt.	NO.	AMT.
1	STATE BANK OF INDIA	2,352	14,606.00	22,841	51,977.65	49	245.86	542	4,529.74	2	10.51	25	353.68	25,811	71,723.44
2	BANK OF INDIA	9,848	8,803.53	23,426	33,324.18	23	50.19	308	4,139.77	14	62.53	190	1,746.07	33,809	48,126.28
3	INDIAN BANK	563	2,498.53	1,916	6,799.38	6	11.88	72	264.88	1	5.74	10	246.36	2,568	9,826.77
4	CENTRAL BANK OF INDIA	483	132.77	426	792.36	119	16.00	58	342.93	3	1.78	4	39.98	1,093	1,325.82
5	PUNJAB NATIONAL BANK	637	1,630.56	604	1,850.70	-	-	42	262.88	2	3.00	10	22.64	1,295	3,769.78
6	CANARA BANK	438	1,278.57	1,929	3,339.97	252	533.23	270	830.08	5	17.88	49	96.77	2,943	6,096.50
7	UNION BANK OF INDIA	1,008	1,914.05	4,981	6,218.48	-	-	151	1,430.14	-	-	6	323.50	6,146	9,886.17
8	UCO BANK	83	352.22	322	959.98	-	-	28	83.64	-	-	1	1.20	434	1,397.04
9	BANK OF BARODA	695	2,116.68	2,436	8,887.27	19	88.20	117	833.91	-	-	44	429.89	3,311	12,355.94
10	INDIAN OVERSEAS BANK	33	193.59	39	100.88	-	-	5	9.96	-	-	-	-	77	304.43
11	PUNJAB AND SINDH BANK	3	15.03	12	22.01	-	-	4	30.91	-	-	-	-	19	67.96
12	BANK OF MAHARASHTRA	199	92.82	1,092	1,113.89	1	4.58	50	73.86	-	-	12	32.79	1,354	1,317.93
13	IDBI BANK LTD	131	507.60	633	1,284.85	1	1.80	45	284.19	1	0.00	9	41.58	820	2,120.02
14	IDFC FIRST BANK LIMITED	39	21.17	3,555	1,811.08	-	-	36	18.08	1	0.70	1	0.40	3,632	1,851.43
15	FEDERAL BANK LTD	75	319.61	378	950.78	229	586.76	90	413.96	-	-	8	11.35	780	2,282.45
16	HDFC BANK LTD	46	166.11	1,713	8,356.05	-	-	74	6,574.46	1	12.21	36	5,373.96	1,870	20,482.78
17	ICICI BANK LTD	46	321.95	745	8,905.30	1	5.00	81	2,882.24	-	-	9	571.04	882	12,685.53
18	KARNATAKA BANK LTD	1	0.25	14	57.26	-	-	6	28.91	-	-	-	-	21	86.42
19	AXIS BANK LTD	88	148.17	1,267	4,553.74	-	-	37	461.51	-	-	2	90.75	1,394	5,254.15
20	INDUSIND BANK	1,755	825.70	49,532	26,528.52	290	98.09	1	20.53	-	-	-	-	51,578	27,472.84
21	JAMMU & KASHMIR BANK LTD	-	-	50	376.13	-	-	1	0.99	-	-	-	-	51	377.12
22	YES BANK	-	-	61	406.68	-	-	3	57.54	-	-	-	-	64	464.22
23	KOTAK MAHENDRA BANK LTD	26	157.89	207	2,358.30	8	24.75	55	1,321.81	-	-	3	2,827.09	299	6,689.84
24	SOUTH INDIAN BANK LTD	2	-	50	11.44	-	-	14	3.40	-	-	-	-	66	14.84
25	DBS BANK	-	-	-	-	-	-	-	-	-	-	-	-	-	-
26	KARUR VYSA BANK	-	-	13	39.14	-	-	8	45.05	-	-	-	-	21	84.19
27	BANDHAN BANK	158	230.45	24,445	20,072.12	4	2.25	40	134.00	-	-	23	20.05	24,670	20,458.86
28	JHARKHAND RAJYA GRAMIN BANK	4,510	5,910.59	3,392	6,371.62	-	-	5	16.57	-	-	-	-	7,907	12,298.78
29	DHANBAD CENTRAL CO-OP.BANK	-	-	43	39.93	-	-	1	1.50	-	-	-	-	44	41.43
30	JHARKHAND STATE COOPERATIVE BANK LTD	46	374.58	87	142.05	-	-	4	14.70	-	-	-	-	137	531.33
31	ESAF SMALL FINANCE BANK LIMITED	50	30.03	2,436	1,355.52	2	1.45	16	54.21	-	-	-	-	2,504	1,441.20
32	UJJIVAN SMALL FINANCE BANK	337	229.06	10,339	6,488.46	3	1.66	121	81.91	-	-	9	5.55	10,809	6,806.64
33	UTKARSH SMALL FINANCE BANK LIMITED	348	178.22	2,005	1,053.20	1	0.20	29	15.79	1	0.48	24	14.08	2,408	1,261.97
34	JANA SMALL FINANCE BANK	78	60.40	1,392	889.06	439	359.12	20	13.43	-	-	14	8.39	1,943	1,330.41
35	AU SMALL FINANCE BANK	-	-	3	17.08	-	-	-	-	-	-	-	-	3	17.08
36	RBL BANK	329	157.73	7,646	3,733.66	-	-	4	2.10	-	-	1	0.60	7,980	3,894.09
37	CITY UNION	-	-	-	-	-	-	-	-	-	-	-	-	-	-
GRAND TOTAL		24,407	43,273.86	1,70,030	2,11,188.69	1,447	2,031.02	2,338	25,279.56	31	114.84	490	12,257.72	1,98,743	2,94,145.69

SOURCE: SLBC PORTAL

STATE LEVEL BANKERS' COMMITTEE - JHARKHAND

CONVENOR : BANK OF INDIA

LOANS DISBURSED TO MINORITY COMMUNITIES- DISTRICT WISE

FROM 01.04.2025 TO 30.09.2025

[Amount in Lakh] ANNEXERU- 15 (B)

SI No	DISTRICTS	CHRISTIANS		MUSLIMS		BUDDHISTS		SIKHS		ZORASTRIANS		JAINS		TOTAL	
		No.	Amt.	No.	Amt.	No.	Amt.	No.	Amt.	No.	Amt.	No.	Amt.	NO.	AMT.
1	BOKARO	314	1,065.62	5,426	11,419.95	198	431.86	90	1,101.35	1	6.50	46	1,917.26	6,075	15,942.55
2	CHATRA	216	442.02	2,126	2,613.85	2	0.88	20	64.81	1	3.00	8	22.66	2,373	3,147.21
3	DEOGHAR	600	568.27	7,441	8,100.57	42	95.37	45	92.37	1	0.00	7	17.61	8,136	8,874.18
4	DHANBAD	682	1,954.07	19,682	24,925.63	152	174.39	227	1,758.63	-	-	31	1,614.01	20,774	30,426.73
5	DUMKA	763	1,240.16	3,150	3,101.85	16	8.95	11	2.96	2	7.44	7	74.20	3,949	4,435.56
6	EAST SINGHBHUM	646	2,597.96	5,791	20,853.00	337	625.61	1,020	12,169.75	6	28.09	41	500.13	7,841	36,774.54
7	GARHWA	325	650.81	2,668	3,149.39	13	3.04	9	158.36	-	-	3	2.28	3,018	3,963.89
8	GIRIDIH	354	781.95	13,639	13,907.71	11	4.23	48	334.12	4	12.18	46	509.20	14,102	15,549.40
9	GODDA	495	662.91	5,596	5,655.18	13	0.89	9	4.54	-	-	3	1.86	6,116	6,325.37
10	GUMLA	2,796	2,685.40	1,495	1,924.63	2	3.20	27	240.17	1	0.00	3	14.99	4,324	4,868.38
11	HAZARIBAGH	418	1,451.70	6,402	12,635.79	64	54.38	52	1,105.68	6	4.49	104	531.47	7,046	15,783.52
12	JAMTARA	413	409.18	3,939	3,200.60	3	0.00	9	24.72	-	-	8	132.98	4,372	3,767.49
13	KHUNTI	2,634	2,302.12	560	1,142.17	41	8.78	35	135.75	3	25.33	6	13.48	3,279	3,627.63
14	KODERMA	73	216.57	2,943	3,637.41	3	2.50	33	185.46	-	-	17	165.51	3,069	4,207.45
15	LATEHAR	422	906.18	1,557	2,620.17	14	0.72	5	10.96	-	-	1	0.50	1,999	3,538.52
16	LOHARDAGA	553	739.57	3,672	3,381.20	2	0.74	8	6.32	1	4.97	6	6.57	4,242	4,139.36
17	PAKUR	392	646.40	10,040	10,991.60	-	-	38	89.84	1	0.01	6	128.79	10,477	11,856.63
18	PALAMU	494	1,056.71	3,319	5,207.32	7	15.41	16	208.12	1	10.50	7	37.22	3,844	6,535.29
19	RAMGARH	159	828.50	3,095	6,265.50	18	31.52	186	1,788.09	-	-	28	884.88	3,486	9,798.49
20	RANCHI	5,950	15,915.76	56,284	52,000.54	466	485.79	312	5,052.89	2	12.33	87	5,646.49	63,101	79,113.80
21	SAHIBGANJ	661	741.98	5,511	7,011.61	2	25.50	14	25.97	-	-	-	-	6,188	7,805.06
22	SERAIKELA-KHARSAWAN	350	611.33	3,733	3,286.96	17	43.95	50	263.86	-	-	8	6.78	4,158	4,212.87
23	SIMDEGA	3,855	3,212.60	597	1,101.99	2	2.47	3	15.74	-	-	8	21.23	4,465	4,354.03
24	WEST SINGHBHUM	842	1,586.09	1,364	3,054.08	22	10.85	71	439.11	1	0.00	9	7.61	2,309	5,097.73
GRAND TOTAL		24,407	43,273.86	1,70,030	2,11,188.69	1,447	2,031.02	2,338	25,279.56	31	114.84	490	12,257.72	1,98,743	2,94,145.69

SOURCE: SLBC PORTAL

STATE LEVEL BANKERS' COMMITTEE - JHARKHAND
CONVENOR : BANK OF INDIA
LOANS OUTSTANDING TO MINORITY COMMUNITIES- BANK WISE
AS ON 30th SEPTEMBER 2025

[Amount in Lakh] ANNEXURE - 16 (A)

SL NO	BANK NAME	CHRISTIANS		MUSLIMS		BUDDHISTS		SIKHS		ZORASTRIANS		JAINS		TOTAL	
		No.	Amt.	No.	Amt.	No.	Amt.	No.	Amt.	No.	Amt.	No.	Amt.	No.	Amt.
1	STATE BANK OF INDIA	10,161	48,653.39	59,082	1,56,995.91	141	537.01	1,742	10,494.24	8	33.87	70	822.77	71,204	2,17,537.20
2	BANK OF INDIA	25,938	30,065.34	68,531	98,816.86	37	136.90	923	7,140.60	26	77.76	310	2,225.00	95,765	1,38,462.46
3	INDIAN BANK	2,102	5,707.97	10,870	17,250.49	26	30.30	216	790.67	1	7.96	24	452.69	13,239	24,240.07
4	CENTRAL BANK OF INDIA	868	734.60	2,631	3,465.01	182	99.96	141	861.85	5	8.71	85	237.89	3,912	5,408.00
5	PUNJAB NATIONAL BANK	4,008	11,624.27	8,284	13,681.11	3	21.26	218	1,279.34	10	40.73	41	235.15	12,564	26,881.86
6	CANARA BANK	3,607	10,486.44	13,662	35,971.75	1,137	4,140.77	2,255	9,848.76	35	158.90	324	1,804.46	21,020	62,411.08
7	UNION BANK OF INDIA	2,354	6,201.49	14,891	20,424.37	-	-	481	2,504.61	-	-	10	227.63	17,736	29,358.10
8	UCO BANK	1,350	3,034.27	5,543	6,878.11	4	15.59	141	422.79	-	-	10	37.99	7,048	10,388.76
9	BANK OF BARODA	922	3,155.62	3,440	6,325.02	66	221.61	111	687.33	2	4.49	74	190.81	4,615	10,584.87
10	INDIAN OVERSEAS BANK	237	1,324.66	504	864.38	-	-	28	151.95	-	-	1	-	770	2,341.00
11	PUNJAB AND SINDH BANK	54	359.02	148	490.15	1	0.53	38	335.75	-	-	1	0.29	242	1,185.74
12	BANK OF MAHARASHTRA	118	872.83	625	2,607.92	-	-	28	149.22	-	-	6	90.26	777	3,720.23
13	IDBI BANK LTD	797	6,062.43	2,428	6,462.35	4	46.52	137	1,028.41	1	0.79	38	425.85	3,405	14,026.35
14	IDFC FIRST BANK LIMITED	178	49.17	11,478	3,490.20	-	-	122	34.07	2	0.75	4	1.18	11,784	3,575.37
15	FEDERAL BANK LTD	138	727.29	559	1,763.02	298	718.16	145	901.96	-	-	8	13.83	1,148	4,124.27
16	HDFC BANK LTD	240	879.52	10,303	23,793.75	-	-	374	14,650.32	3	59.18	64	6,051.32	10,984	45,434.09
17	ICICI BANK LTD	630	2,118.99	5,561	31,154.62	22	309.48	369	6,453.04	3	7.18	36	1,004.09	6,621	41,047.39
18	KARNATAKA BANK LTD	2	22.54	30	251.07	-	-	20	189.78	-	-	-	-	52	463.38
19	AXIS BANK LTD	342	570.45	5,237	17,580.03	6	5.08	347	2,607.72	3	8.95	32	314.77	5,967	21,087.00
20	INDUSIND BANK	9,924	2,814.84	2,59,664	78,451.54	1,100	256.68	22	200.03	-	-	3	9.03	2,70,713	81,732.12
21	JAMMU & KASHMIR BANK LTD	-	-	468	2,082.61	-	-	5	10.07	-	-	-	-	473	2,092.69
22	YES BANK	2	11.14	279	1,638.95	-	-	37	419.33	-	-	-	-	318	2,069.42
23	KOTAK MAHENDRA BANK LTD	105	469.28	1,051	9,282.27	9	25.38	427	5,097.13	-	-	40	1,867.96	1,632	16,742.03
24	SOUTH INDIAN BANK LTD	1	2.00	25	30.56	-	-	7	40.58	-	-	-	-	33	73.13
25	DBS BANK	-	-	-	-	-	-	-	-	-	-	-	-	-	-
26	KARUR VYSYA BANK	1	8.96	27	101.33	-	-	17	183.79	-	-	-	-	45	294.08
27	BANDHAN BANK	565	427.51	79,983	38,062.01	14	6.45	182	484.10	1	0.32	55	34.41	80,800	39,014.81
28	JHARKHAND RAJYA GRAMIN BANK	60,926	57,588.01	43,227	61,550.23	-	-	89	277.66	-	-	-	-	1,04,242	1,19,415.90
29	DHANBAD CENTRAL CO-OP.BANK	2	9.76	169	304.44	-	-	4	5.34	-	-	-	-	175	319.53
30	JHARKHAND STATE COOPERATIVE BANK LTD	384	2,476.17	602	915.02	4	1.97	25	83.42	-	-	1	0.18	1,016	3,476.76
31	ESAF SMALL FINANCE BANK LIMITED	170	64.49	7,591	2,366.92	2	1.37	24	56.07	-	-	1	6.23	7,788	2,495.09
32	UJJIVAN SMALL FINANCE BANK	1,176	475.73	34,118	13,007.45	25	9.01	428	177.29	3	0.61	15	7.26	35,765	13,677.36
33	UTKARSH SMALL FINANCE BANK LIMITED	1,828	562.62	12,760	7,420.29	19	5.14	184	133.21	2	0.55	171	59.65	14,964	8,181.45
34	JANA SMALL FINANCE BANK	420	186.06	5,073	2,268.87	2,549	1,206.21	75	36.03	-	-	42	17.58	8,159	3,714.76
35	AU Small Finance Bank	-	-	3	17.08	-	-	-	-	-	-	-	-	3	17.08
36	RBL BANK	1,472	341.75	32,144	7,914.46	-	-	21	5.43	3	0.65	4	0.98	33,644	8,263.28
37	CITY UNION	-	-	-	-	-	-	-	-	-	-	-	-	-	-
TOTAL		1,31,022	1,98,088.64	7,00,991	6,73,680.15	5,649	7,795.38	9,383	67,741.86	108	411.39	1,470	16,139.28	8,48,623	9,63,856.70

SOURCE: SLBC PORTAL

STATE LEVEL BANKERS' COMMITTEE - JHARKHAND

CONVENOR : BANK OF INDIA

LOANS OUTSTANDING TO MINORITY COMMUNITIES- DISTRICT WISE

AS ON 30th SEPTEMBER 2025

[Amount in Lakh] ANNEXURE - 16 (B)

SL NO	DISTRICT NAME	CHRISTIANS		MUSLIMS		BUDDHISTS		SIKHS		ZORASTRIANS		JAINS		TOTAL	
		No.	Amt.	No.	Amt.	No.	Amt.	No.	Amt.	No.	Amt.	No.	Amt.	No.	Amt.
1	BOKARO	1,777	4,042.38	19,354	34,524.10	793	1,200.83	379	2,796.65	2	6.23	174	2,192.97	22,479	44,763.15
2	CHATRA	2,420	2,762.87	7,239	9,235.26	7	5.82	79	223.67	5	32.55	26	118.27	9,776	12,378.44
3	DEOGHAR	5,356	4,545.29	21,643	22,022.30	153	299.80	320	327.16	6	42.60	21	72.25	27,499	27,309.41
4	DHANBAD	3,020	5,650.71	76,958	74,517.10	869	641.39	812	6,412.86	5	46.47	95	2,403.34	81,759	89,671.87
5	DUMKA	5,768	6,739.70	10,912	12,257.18	45	61.95	41	53.15	3	15.76	20	77.17	16,789	19,204.90
6	EAST SINGHBHUM	4,378	11,738.24	22,395	66,383.51	1,062	1,791.03	3,883	34,974.19	28	102.92	107	901.67	31,853	1,15,891.56
7	GARHWA	6,123	6,934.80	13,381	14,550.58	24	10.18	30	46.56	-	-	22	11.33	19,580	21,553.45
8	GIRIDIH	2,520	3,222.90	40,579	39,391.30	82	177.22	152	783.75	4	6.17	126	716.86	43,463	44,298.18
9	GODDA	4,070	4,029.39	16,633	18,803.14	42	45.42	108	70.51	-	-	11	5.24	20,864	22,953.70
10	GUMLA	10,201	10,928.10	7,949	7,601.42	6	7.52	89	439.05	1	0.25	8	23.77	18,254	19,000.11
11	HAZARIBAGH	3,152	6,155.30	25,644	44,280.04	253	253.85	236	1,755.30	16	29.26	203	755.05	29,504	53,228.79
12	JAMTARA	3,461	2,581.78	11,729	9,856.27	8	3.17	20	61.04	-	-	16	127.72	15,234	12,629.97
13	KHUNTI	6,565	8,588.38	2,242	3,366.98	64	34.85	94	256.13	5	27.70	20	128.50	8,990	12,402.54
14	KODERMA	574	1,094.52	9,573	10,910.18	7	10.15	101	712.79	1	0.44	36	250.88	10,292	12,978.96
15	LATEHAR	3,309	5,318.70	6,070	8,864.37	20	9.40	27	47.85	-	-	15	70.94	9,441	14,311.26
16	LOHARDAGA	2,482	3,392.65	14,055	13,209.02	6	12.14	22	27.36	3	12.36	25	20.39	16,593	16,673.91
17	PAKUR	2,678	2,632.27	32,489	26,830.75	4	39.40	103	164.24	3	6.98	8	66.37	35,285	29,740.02
18	PALAMU	9,349	10,655.98	18,315	22,220.85	23	24.07	85	466.65	3	12.11	44	100.06	27,819	33,479.72
19	RAMGARH	995	3,095.50	11,366	19,980.75	96	194.60	609	2,984.29	1	0.32	57	886.79	13,124	27,142.25
20	RANCHI	28,135	66,806.26	2,86,260	1,68,282.90	1,749	2,037.92	1,309	11,492.02	8	22.90	321	6,895.94	3,17,782	2,55,537.93
21	SAHIBGANJ	3,642	3,540.69	18,251	19,650.91	56	221.40	111	103.64	1	0.23	13	18.00	22,074	23,534.87
22	SERAIKELA-KHARSAWA	2,917	3,546.07	18,283	11,940.18	97	228.68	236	1,136.71	-	-	25	31.51	21,558	16,883.14
23	SIMDEGA	11,929	13,168.96	2,253	3,280.42	4	3.29	34	52.50	-	-	18	121.51	14,238	16,626.68
24	WEST SINGHBHUM	6,201	6,917.21	7,418	11,720.64	179	481.30	503	2,353.80	13	46.17	59	142.77	14,373	21,661.88
GRAND TOTAL		1,31,022	1,98,088.64	7,00,991	6,73,680.15	5,649	7,795.38	9,383	67,741.86	108	411.39	1,470	16,139.28	8,48,623	9,63,856.70

SOURCE:SLBC PORTAL

STATE LEVEL BANKERS' COMMITTEE - JHARKHAND

CONVENOR : BANK OF INDIA

BANK WISE LOANS OUTSTANDING AND DISBURSED TO SC/ST

[No in Actual and amount in Lakh] ANNEXURE - 17 (A)

SI No	Bank Name	OUTSTANDING - 30.09.2025				DISBURSED FORM 01.04.2025 TO 30.09.2025			
		SCHEDULED CASTE		SCHEDULED TRIBES		SCHEDULED CASTE		SCHEDULED TRIBES	
		No.	Amt.	No.	Amt.	No.	Amt.	No.	Amt.
1	STATE BANK OF INDIA	56,587	2,00,272.10	97,478	2,97,719.95	18,871	62,317.81	30,397	83,760.42
2	BANK OF INDIA	46,248	87,117.01	1,78,720	2,36,364.26	15,668	11,669.71	55,750	28,592.18
3	INDIAN BANK	8,038	7,395.91	14,379	12,654.04	951	1,619.09	1,733	2,753.36
4	CENTRAL BANK OF INDIA	7,953	8,523.21	8,971	9,343.27	2,979	1,811.52	3,414	2,069.74
5	PUNJAB NATIONAL BANK	8,279	12,194.97	18,487	33,150.72	395	691.48	1,951	2,107.02
6	CANARA BANK	7,518	15,013.39	17,253	30,701.79	819	1,698.78	1,837	2,924.83
7	UNION BANK OF INDIA	6,938	8,321.25	19,486	18,406.13	1,657	1,487.49	5,701	3,896.08
8	UCO BANK	2,668	2,725.66	5,522	6,100.10	119	227.72	162	385.49
9	BANK OF BARODA	3,308	6,823.98	9,107	17,601.47	772	1,410.61	2,001	3,652.82
10	INDIAN OVERSEAS BANK	105	566.69	609	1,778.90	10	44.26	25	171.90
11	PUNJAB AND SINDH BANK	129	284.49	139	767.41	8	28.03	10	60.23
12	BANK OF MAHARASHTRA	102	145.25	91	350.53	9	26.16	14	30.85
13	IDBI BANK LTD	1,336	5,438.31	2,715	11,566.35	77	171.84	245	624.24
14	IDFC FIRST BANK LIMITED	14,489	5,540.48	11,934	6,280.02	1,550	1,110.37	2,035	1,388.17
15	FEDERAL BANK LTD	83	162.08	73	214.28	27	46.46	13	27.78
16	HDFC BANK LTD	295	2,522.94	509	3,570.75	5	61.59	5	64.83
17	ICICI BANK LTD	1,110	2,324.67	2,973	3,819.82	70	429.97	329	604.71
18	KARNATAKA BANK LTD	8	6.03	1	0.90	1	1.90	-	-
19	AXIS BANK LTD	125	402.73	280	950.43	8	63.20	10	27.59
20	INDUSIND BANK	1,81,872	44,774.55	1,28,090	31,493.34	5,347	2,714.60	3,951	2,177.82
21	JAMMU & KASHMIR BANK LTD	-	-	-	-	-	-	-	-
22	YES BANK	1,564	470.80	469	200.06	301	150.54	259	136.21
23	KOTAK MAHENDRA BANK LTD	7,738	2,964.25	4,638	5,202.30	1,811	1,518.14	1,077	1,712.79
24	SOUTH INDIAN BANK LTD	2	1.58	1	0.97	2	1.58	1	1.00
25	DBS BANK	-	-	-	-	-	-	-	-
26	KARUR VYSYA BANK	18	119.46	1	19.11	3	30.09	-	-
27	BANDHAN BANK	4,713	2,069.85	2,005	836.35	1,056	972.41	467	397.07
28	JHARKHAND RAJYA GRAMIN BANK	76,479	86,015.39	1,12,232	1,12,164.30	8,299	10,195.77	14,555	13,267.16
29	DHANBAD CENTRAL CO-OP.BANK	107	212.52	28	57.60	8	24.61	4	2.80
30	JHARKHAND STATE COOPERATIVE BANK LTD	1,819	3,664.76	6,394	12,702.73	563	1,124.13	736	2,218.10
31	ESAF SMALL FINANCE BANK LIMITED	4,422	1,180.20	1,945	516.01	687	365.14	273	153.83
32	UJJIVAN SMALL FINANCE BANK	22,394	8,638.12	14,842	6,527.64	3,400	2,258.08	2,482	1,696.97
33	UTKARSH SMALL FINANCE BANK LIMITED	49,071	17,638.07	17,302	5,967.48	2,952	1,911.35	1,328	795.95
34	JANA SMALL FINANCE BANK	5,089	2,054.69	4,531	1,720.39	617	424.43	482	328.73
35	AU Small Finance Bank	-	-	2	12.95	-	-	2	12.95
36	City Union	-	-	-	-	-	-	-	-
37	RBL Bank	22,197	4,879.51	9,567	2,143.72	1,796	941.49	952	488.47
GRAND TOTAL		5,42,804	5,40,464.89	6,90,774	8,70,906.06	70,838	1,07,550.33	1,32,201	1,56,532.09

SOURCE:SLBC PORTAL

STATE LEVEL BANKERS' COMMITTEE - JHARKHAND

CONVENOR : BANK OF INDIA

DISTRICT WISE LOANS OUTSTANDING AND DISBURSED TO SC/ST

[No in Actual and amount in Lakh] ANNEXURE - 17 (B)

SI No	DISTRICT NAME	OUTSTANDING - 30.09.2025				DISBURSED FORM 01.04.2025 TO 30.09.2025			
		SCHEDULED CASTE		SCHEDULED TRIBES		SCHEDULED CASTE		SCHEDULED TRIBES	
		No.	Amt.	No.	Amt.	No.	Amt.	No.	Amt.
1	BOKARO	17,276	34,815.90	16,755	32,047.42	3,856	8,326.77	3,127	5,216.52
2	CHATRA	14,006	16,444.39	7,746	11,160.68	3,310	2,659.69	1,551	1,539.17
3	DEOGHAR	16,586	19,380.40	14,371	14,882.53	3,467	5,005.39	2,312	2,611.47
4	DHANBAD	48,655	77,737.18	27,506	32,657.02	6,815	18,562.97	4,053	6,315.28
5	DUMKA	13,779	14,545.44	22,765	33,484.42	3,313	2,985.15	5,665	7,994.70
6	EAST SINGHBHUM	18,900	34,406.50	55,743	88,834.19	3,904	6,810.92	13,667	15,904.78
7	GARHWA	20,998	19,806.16	14,644	15,310.13	2,331	3,069.15	1,574	1,423.01
8	GIRIDIH	25,081	21,862.97	15,393	19,269.85	3,643	4,220.92	2,932	3,448.73
9	GODDA	11,518	13,514.48	17,992	26,484.36	2,388	2,962.18	4,841	6,430.26
10	GUMLA	6,672	7,267.83	34,423	39,949.17	1,061	1,264.18	7,350	8,021.15
11	HAZARIBAGH	25,646	31,315.68	14,564	27,433.84	4,092	6,706.94	2,607	4,754.17
12	JAMTARA	7,272	8,194.24	13,816	14,060.87	1,901	1,889.25	3,877	2,684.15
13	KHUNTI	5,233	6,209.12	22,688	26,644.22	1,464	1,832.82	7,556	5,578.66
14	KODERMA	9,007	11,034.12	4,700	7,675.47	1,979	2,120.69	865	919.67
15	LATEHAR	7,750	11,938.75	11,059	16,434.63	2,221	2,593.89	2,361	3,345.17
16	LOHARDAGA	3,562	4,734.37	19,010	25,014.55	814	924.63	5,018	5,199.15
17	PAKUR	4,877	6,270.91	16,712	19,071.08	1,025	1,382.65	4,794	3,946.57
18	PALAMU	33,381	34,213.01	21,952	25,573.30	3,587	5,649.90	2,132	2,749.70
19	RAMGARH	9,959	18,519.52	13,877	32,211.99	2,068	4,208.50	3,100	5,927.42
20	RANCHI	1,95,570	1,03,980.19	1,86,892	2,09,892.11	10,554	16,484.80	19,423	36,570.88
21	SAHIBGANJ	6,204	8,316.38	21,791	21,614.04	1,291	1,726.47	6,374	4,121.40
22	SERAIKELA-KHARSAWAN	24,629	15,827.35	47,831	45,197.05	2,571	2,329.35	8,817	6,836.23
23	SIMDEGA	4,903	5,086.06	15,898	17,562.84	1,028	824.13	4,430	3,013.82
24	WEST SINGHBHUM	11,340	15,043.94	52,646	68,440.31	2,155	3,008.99	13,775	11,980.02
GRAND TOTAL		5,42,804	5,40,464.89	6,90,774	8,70,906.06	70,838	1,07,550.33	1,32,201	1,56,532.09

SOURCE: SLBC PORTAL

STATE LEVEL BANKERS' COMMITTEE - JHARKHAND
CONVENOR BANK OF INDIA
ADVANCES TO WOMEN - BANK WISE
AS ON 30th SEPTEMBER 2025

[No. in Actual and Amt. in Lakh]

Annexure- 18 (A)

SI No	BANK NAME	OUTSTANDING LOANS TO WOMEN		INDIVIDUAL WOMEN		LOANS DISBURSED TO WOMEN	
		A/Cs	Amount	A/Cs	Amount	A/Cs	Amount
1	STATE BANK OF INDIA	1,38,886	4,60,527.87	53,408	24,673.47	45,416	1,03,904.42
2	BANK OF INDIA	2,22,462	4,16,916.33	13,629	3,664.22	1,14,691	1,46,257.30
3	INDIAN BANK	20,945	43,029.46	902	558.03	4,255	8,942.46
4	CENTRAL BANK OF INDIA	13,239	42,283.54	156	37.89	5,476	12,674.36
5	PUNJAB NATIONAL BANK	29,754	1,06,206.77	158	87.97	3,311	15,149.62
6	CANARA BANK	35,528	1,12,161.53	19,242	9,418.89	12,229	28,928.19
7	UNION BANK OF INDIA	20,242	57,484.41	11,611	5,293.26	17,870	16,486.81
8	UCO BANK	8,914	22,450.99	1,399	390.62	1,045	3,510.32
9	BANK OF BARODA	19,106	65,759.77	8,223	3,393.86	4,491	12,957.68
10	INDIAN OVERSEAS BANK	4,964	19,226.66	67	50.06	1,179	4,597.26
11	PUNJAB AND SINDH BANK	1,173	7,060.83	373	122.39	131	854.37
12	BANK OF MAHARASHTRA	1,674	7,652.39	337	36.23	3,143	2,429.73
13	IDBI BANK LTD	5,564	34,666.26	100	28.93	1,891	7,576.55
14	IDFC FIRST BANK LIMITED	82,669	30,608.58	39,669	11,147.19	25,766	12,554.19
15	FEDERAL BANK LTD	1,442	5,782.29	3	3.49	1,026	3,869.40
16	HDFC BANK LTD	76,733	2,04,242.08	12,311	3,565.96	12,697	35,270.81
17	ICICI BANK LTD	30,374	2,66,809.89	117	29.71	15,901	47,496.71
18	KARNATAKA BANK LTD	118	1,123.86	-	-	43	220.76
19	AXIS BANK LTD	71,426	51,896.75	22,417	4,755.42	13,812	18,235.98
20	INDUSIND BANK	17,794	13,874.22	17,794	13,874.22	1,586	2,518.88
21	JAMMU & KASHMIR BANK LTD	96	488.48	32	148.67	9	30.18
22	YES BANK	6,811	6,009.25	66	30.17	3,252	2,041.84
23	KOTAK MAHENDRA BANK LTD	27,656	11,223.16	19,643	4,362.37	7,384	5,086.75
24	SOUTH INDIAN BANK LTD	268	511.24	1	0.00	148	291.24
25	DBS BANK	69	95.25	-	-	1	-
26	KARUR VYSA BANK	54	329.93	-	-	28	146.37
27	BANDHAN BANK	2,18,417	88,799.16	1,47,541	40,573.79	60,598	46,914.46
28	JHARKHAND RAJYA GRAMIN BANK	77,271	92,070.97	54,821	28,415.57	18,694	22,685.10
29	DHANBAD CENTRAL CO-OP.BANK	299	529.29	159	58.96	159	188.96
30	JHARKHAND STATE COOPERATIVE BANK LTD	6,595	9,424.10	397	832.40	1,413	2,772.83
31	ESAF SMALL FINANCE BANK LIMITED	38,471	10,802.30	38,471	10,802.30	8,366	4,527.81
32	UJJIVAN SMALL FINANCE BANK	1,59,600	62,936.44	4,711	1,892.96	46,053	30,258.34
33	UTKARSH SMALL FINANCE BANK LIMITED	1,91,191	65,081.80	1,71,223	53,600.71	31,325	19,133.92
34	JANA SMALL FINANCE BANK	48,586	19,963.10	19,675	9,215.64	13,128	8,648.78
35	AU Small Finance Bank	5	51.82	-	-	4	47.22
36	City Union	237	353.28	-	-	256	318.28
37	RBL Bank	1,41,187	36,048.61	1,41,187	36,048.61	32,137	17,074.23
GRAND TOTAL		17,19,820	23,74,482.67	7,99,843	2,67,113.98	5,08,914	6,44,602.10

SOURCE:SLBC PORTAL

STATE LEVEL BANKERS' COMMITTEE - JHARKHAND
CONVENOR BANK OF INDIA
ADVANCES TO WOMEN- DISTRICT WISE
AS ON 30th SEPTEMBER 2025

[No. in Actual and Amt. in Lakh]

Annexure- 18 (B)

SL NO	DISTRICT NAME	OUTSTANDING LOANS TO WOMEN		INDIVIDUAL WOMEN		LOANS DISBURSED TO WOMEN	
		A/Cs	Amount	A/Cs	Amount	A/Cs	Amount
1	BOKARO	90,760	1,55,775.95	31,292	10,422.45	28,422	45,242.42
2	CHATRA	32,391	34,069.49	14,791	5,060.12	11,934	11,291.92
3	DEOGHAR	62,511	75,376.00	26,671	9,350.55	20,287	23,490.74
4	DHANBAD	2,96,467	2,73,214.76	1,89,115	51,563.70	76,261	81,367.17
5	DUMKA	52,304	42,839.85	36,240	12,620.76	14,580	12,917.70
6	EAST SINGHBHUM	1,81,632	3,54,827.95	50,928	16,775.94	57,524	89,011.69
7	GARHWA	49,516	32,177.27	30,236	11,548.61	11,166	9,344.32
8	GIRIDIH	1,17,516	89,792.03	57,906	17,836.37	34,203	29,687.87
9	GODDA	50,476	40,167.55	33,732	13,297.47	14,680	12,909.55
10	GUMLA	26,268	36,884.51	7,031	2,647.67	9,027	11,259.98
11	HAZARIBAGH	94,395	1,25,201.84	37,047	13,316.22	27,211	36,807.86
12	JAMTARA	17,126	16,412.85	9,653	3,714.26	7,365	5,519.51
13	KHUNTI	18,821	22,182.23	8,450	2,469.60	6,500	8,003.16
14	KODERMA	44,870	53,078.65	13,800	4,664.55	13,705	16,388.56
15	LATEHAR	14,614	16,522.44	8,130	3,220.47	3,991	4,407.41
16	LOHARDAGA	19,712	27,745.28	7,020	2,189.09	10,462	9,485.81
17	PAKUR	45,145	29,229.66	33,808	11,860.57	13,075	10,641.73
18	PALAMU	85,028	63,900.34	50,113	18,265.71	17,421	17,307.76
19	RAMGARH	46,587	69,964.10	24,440	7,366.93	13,302	20,932.94
20	RANCHI	2,11,379	6,21,719.74	57,502	22,324.62	66,277	1,35,593.05
21	SAHIBGANJ	49,127	33,684.87	33,142	13,945.26	13,564	10,366.15
22	SERAIKELA-KHARSAWAN	48,045	79,023.99	16,166	5,218.37	15,940	19,658.46
23	SIMDEGA	16,467	19,758.68	4,923	1,762.12	6,780	6,236.07
24	WEST SINGHBHUM	48,663	60,932.63	17,707	5,672.57	15,237	16,730.26
GRAND TOTAL		17,19,820	23,74,482.67	7,99,843	2,67,113.98	5,08,914	6,44,602.10

SOURCE:SLBC PORTAL

STATE LEVEL BANKERS' COMMITTEE - JHARKHAND

CONVENOR : BANK OF INDIA

BANK-WISE CASA AND AADHAAR AUTHENTICATION AS ON 30th SEPTEMBER 2025

No in Actuals Annexure-19 (A)

SL NO	BANK NAMES	Number of operative CASA	Number of Aadhaar seeded CASA	% of CASA Aadhaar seeding	Number of Authenticated CASA	% CASA Authentication
LEAD BANKS						
1	STATE BANK OF INDIA	1,08,75,946	70,00,391	64.37%	48,00,059	44.13%
2	BANK OF INDIA	88,32,542	85,23,848	96.51%	81,93,114	92.76%
3	INDIAN BANK	19,01,345	13,12,031	69.01%	11,69,466	61.51%
A	SUB TOTAL	2,16,09,833	1,68,36,270	77.91%	1,41,62,639	65.54%
OTHERS PUBLIC SECTOR BANKS						
1	CENTRAL BANK OF INDIA	10,73,234	6,91,642	64.44%	8,66,946	80.78%
2	PUNJAB NATIONAL BANK	25,50,291	24,75,530	97.07%	1,44,185	5.65%
3	CANARA BANK	17,94,165	17,29,124	96.37%	3,72,397	20.76%
4	UNION BANK OF INDIA	14,47,206	1,10,833	7.66%	4,90,427	33.89%
5	UCO BANK	6,86,543	8,46,431	123.29%	8,46,431	123.29%
6	BANK OF BARODA	16,11,634	17,82,522	110.60%	14,63,174	90.79%
7	INDIAN OVERSEAS BANK	3,71,817	3,53,365	95.04%	3,30,887	88.99%
8	PUNJAB AND SINDH BANK	99,725	94,932	95.19%	82,835	83.06%
9	BANK OF MAHARASHTRA	1,45,391	1,31,319	90.32%	340	0.23%
B	SUB TOTAL	97,80,006	82,15,698	84.01%	45,97,622	47.01%
PRIVATE SECTOR BANKS						
1	IDBI BANK LTD	3,44,495	2,73,523	79.40%	1,64,911	47.87%
2	IDFC FIRST BANK LIMITED	30,679	26,848	87.51%	26,818	87.41%
3	FEDERAL BANK LTD	37,519	33,878	90.30%	25,822	68.82%
4	HDFC BANK LTD	3,83,480	1,33,476	34.81%	1,33,476	34.81%
5	ICICI BANK LTD	3,64,691	2,71,549	74.46%	3,53,114	96.83%
6	KARNATAKA BANK LTD	18,966	15,469	81.56%	2,454	12.94%
7	AXIS BANK LTD	4,95,912	83,587	16.86%	79,369	16.00%
8	INDUSIND BANK	8,94,988	8,98,133	100.35%	8,98,133	100.35%
9	JAMMU & KASHMIR BANK LTD	7,943	2,994	37.69%	2,956	37.22%
10	YES BANK	25,139	19,290	76.73%	14,484	57.62%
11	KOTAK MAHENDRA BANK LTD	2,52,966	2,50,078	98.86%	28,412	11.23%
12	SOUTH INDIAN BANK LTD	4,422	227	5.13%	2,673	60.45%
13	DBS BANK	5,392	4,907	91.01%	4,825	89.48%
14	KARUR VYSYA BANK	90	371	412.22%	58	64.44%
15	BANDHAN BANK	9,30,767	8,86,478	95.24%	3,41,515	36.69%
16	RBL BANK	1,00,898	1,00,804	99.91%	-	0.00%
17	CITY UNION	1,650	1,383	83.82%	9	0.55%
C	SUB TOTAL	38,99,997	30,02,995	77.00%	20,79,029	53.31%
A+B+C	TOTAL COMMERCIAL BANK	3,52,89,836	2,80,54,963	79.50%	2,08,39,290	59.05%
REGIONAL RURAL BANK						
D	JHARKHAND RAJYA GRAMIN BANK	46,29,451	38,08,003	82.26%	51,57,281	111.40%
COOPERATIVE BANKS						
1	DHANBAD CENTRAL CO-OP.BANK	33,517	31,970	95.38%	-	0.00%
2	JHARKHAND STATE COOPERATIVE BANK LTD	12,11,601	5,67,629	46.85%	8,10,222	66.87%
E	SUB TOTAL	12,45,118	5,99,599	48.16%	8,10,222	65.07%
SMALL FINANCE BANKS						
1	ESAF SMALL FINANCE BANK LIMITED	1,73,529	8,481	4.89%	1,73,529	100.00%
2	UJJIVAN SMALL FINANCE BANK	2,79,947	2,77,629	99.17%	2,77,629	99.17%
3	UTKARSH SMALL FINANCE BANK LIMITED	2,32,029	3,03,541	130.82%	2,22,565	95.92%
4	JANA SMALL FINANCE BANK	99,717	80,240	80.47%	57,866	58.03%
5	AU SMALL FINANCE BANK	2,543	28	1.10%	2,088	82.11%
F	SUB TOTAL	7,87,765	6,69,919	85.04%	7,33,677	93.13%
PAYMENT BANKS						
1	AIRTEL PAYMENTS BANK	30,811	30,811	100.00%	30,811	100.00%
2	INDIA POST PAYMENTS BANK	27,15,922	18,46,436	67.99%	27,15,922	100.00%
3	FINO PAYMENTS BANK	5,82,123	5,82,123	100.00%	5,82,023	99.98%
G	SUB TOTAL	33,28,856	24,59,370	73.88%	33,28,756	100.00%
GRAND TOTAL (A+B+C+D+F+G)		4,52,81,026	3,55,91,854	78.60%	3,08,69,226	68.17%

SOURCE: SLBC PORTAL

STATE LEVEL BANKERS' COMMITTEE - JHARKHAND

CONVENOR : BANK OF INDIA

DISTRICT WISE CASA AND AADHAAR AUTHENTICATION AS ON 30th SEPTEMBER 2025

No in Actuals Annexure- 19 (B)

SL NO	DISTRICT NAMES	Number of operative CASA	Number of Aadhaar seeded CASA	% of CASA Aadhaar seeding	Number of Authenticated CASA	% CASA authentication
1	BOKARO	25,98,036	19,82,094	76.29%	17,46,049	67.21%
2	CHATRA	12,87,838	10,55,002	81.92%	9,78,529	75.98%
3	DEOGHAR	22,57,556	17,32,010	76.72%	14,96,001	66.27%
4	DHANBAD	35,23,489	27,85,330	79.05%	22,64,479	64.27%
5	DUMKA	16,39,675	12,25,345	74.73%	10,58,780	64.57%
6	EAST SINGHBHUM	35,98,187	26,70,057	74.21%	23,70,660	65.88%
7	GARHWA	16,60,111	13,43,639	80.94%	11,13,009	67.04%
8	GIRIDIH	31,03,842	25,18,372	81.14%	22,90,294	73.79%
9	GODDA	16,12,446	12,46,656	77.31%	10,15,370	62.97%
10	GUMLA	12,13,437	9,76,853	80.50%	9,85,404	81.21%
11	HAZARIBAGH	25,76,998	20,14,854	78.19%	17,78,100	69.00%
12	JAMTARA	9,09,402	7,05,621	77.59%	6,20,785	68.26%
13	KHUNTI	6,53,492	5,00,587	76.60%	4,46,135	68.27%
14	KODERMA	10,66,667	8,83,960	82.87%	7,43,788	69.73%
15	LATEHAR	9,76,954	7,58,199	77.61%	6,52,518	66.79%
16	LOHARDAGA	6,76,058	5,41,828	80.15%	4,85,639	71.83%
17	PAKUR	11,33,309	9,06,799	80.01%	7,64,546	67.46%
18	PALAMU	26,56,700	21,62,614	81.40%	16,84,041	63.39%
19	RAMGARH	12,59,027	9,76,548	77.56%	8,54,693	67.89%
20	RANCHI	54,41,991	42,23,947	77.62%	35,45,689	65.15%
21	SAHIBGANJ	15,08,753	12,39,984	82.19%	10,69,098	70.86%
22	SERAIKELA-KHARSAWAN	13,10,420	10,94,104	83.49%	9,78,838	74.70%
23	SIMDEGA	7,24,442	5,95,387	82.19%	6,11,400	84.40%
24	WEST SINGHBHUM	18,92,196	14,52,064	76.74%	13,15,381	69.52%
GRAND TOTAL		4,52,81,026	3,55,91,854	78.60%	3,08,69,226	68.17%

SOURCE: SLBC PORTAL

STATE LEVEL BANKERS' COMMITTEE

CONVENOR: BANK OF INDIA

BANK STATE HEADS CONTACT DETAILS

SL NO	BANK NAME	STATE HEAD	DESIGNATION	CONTACT	EMAIL
1	BANK OF BARODA	SHRI B NILMANI	DGM	8779947533	RM.RANCHI@BANKOFBARODA.COM
2	BANK OF INDIA	SHRI GURU PRASAD GOND	GENERAL MANAGER	9987041220	FGMORANCHI.RANCHI@BANKOFINDIA.CO.IN
3	CANARA BANK	SHRI SUJIT KUMAR SAHOO	GENERAL MANAGER	9334913525	SKSAHOO@CANARABANK.COM
4	CENTRAL BANK OF INDIA	SHRI R.C GOEL	DGM	9264291876	RMRANCRO@CENTRALBANK.CO.IN
5	INDIAN OVERSEAS BANK	RAJESH SHARAN	DGM	9800005483	rajesh.sharan@indianbank.co.in
6	INDIAN OVERSEAS BANK	SHRI MANISH KUMAR	DEPUTY GENERAL MANAGER	9086761122	RANCHIRM@IOBNET.CO.IN
7	PUNJAB NATIONAL BANK	SHRI AWADHESH KUMAR JHA	DEPUTY GENERAL MANAGER	7044079919	CORANCHISOUTH@PNB.CO.IN
8	STATE BANK OF INDIA	Sri Vivek Chandra Jaiswal	GENERAL MANAGER	9205459673	gmjharkhand.lhopat@sbi.co.in
9	UNION BANK OF INDIA	SRI ALOK KUMAR	DEPUTY GENERAL MANAGER	9007781246	RH.RANCHI@UNIONBANKOFINDIA.BANK
10	BANK OF MAHARASHTRA	MS SHIKHA KUMARI CHOUDHARY	ASST GENERAL MANAGER	9971149208	ZMRANCHI@MAHABANK.CO.IN
11	PUNJAB AND SINDH BANK	SHRI Ashish Ranjan	Zonal Manager(AGM)	9719533365	Zo.Patna@psb.co.in
12	UCO BANK	MS BHAWNA SINHA	DEPUTY GENERAL MANAGER	9835600823	ZO.RANCHI@UCOBANK.CO.IN
13	DHANBAD CENTRAL CO-OP.BANK	SHRI PUSHKAR BHAGAT	CHIEF EXECUTIVE OFFICER	9693595573	MD@DHANBADCCB.IN
14	JHARKHAND RAJYA GRAMIN BANK	SHRI M M BARIAR	CHAIRMAN	9492783000	CHAIRMAN@JRGB.IN
15	JHARKHAND STATE COOPERATIVE BANK LTD	SHRI PARISHESH PATHAK	CHIEF EXECUTIVE OFFICER	8709199091	PARISHESH@JSCB.GOV.IN
16	AXIS BANK LTD	SMT BIPASHA CHOWDHURY	SENIOR VICE PRESIDENT	9830050062	bipasha.chowdhury@axisbank.com
17	BANDHAN BANK	SHRI ASHOK KUMAR SAHU	RH	9776475313	ashok.sahu@bandhanbank.com
18	DBS BANK	SHRI BHUWAN SHARMA	SENIOR VICE PRESIDENT	9987026354	BHUWAN@DBS.COM
19	FEDERAL BANK LTD	SHRI ABHISHEK KUMAR	DVP	8240891162	ABHISHEK_KUMAR@FEDERALBANK.CO.IN
20	HDFC BANK LTD	SHRI DHARMENDRA KUMAR	SR. VICE PRESIDENT	8335897070	DHARMENDRA.KUMAR1@HDFCBANK.COM
21	ICICI BANK LTD	SHRI DEBABRATA DHAR	CITY BUSINESS HEAD	9830442821	DEBABRATA.DHAR@ICICIBANK.COM
22	IDBI BANK LTD	SHRI ROHIT KUMAR SINGH	DEPUTY GENERAL MANAGER	8767352490	ROHIT.SINGH@IDBI.CO.IN
23	IDFC FIRST BANK LIMITED	SHRI MANISH BHARTI	CLUSTER HEAD	7250483060	MANISH.BHARTI@IDFCFIRSTBANK.COM
24	INDUSIND BANK	SHRI QUAMRUL HODA	STATE HEAD	9830992994	QUAMRUL.HODA@INDUSIND.COM
25	JAMMU & KASHMIR BANK LTD	SHRI RAJESH SHARMA	CLUSTER HEAD	9008106474	RAJESH.SHARMA@JKBMAIL.COM
26	KARUR VYSYA BANK	SHRI SANJEEV KR. JENA	SR MANAGER	8584897492	SANJIB@KVBMAIL.COM
27	KARNATAKA BANK LTD	SHRI KARTHIK .K	CLUSTER HEAD	8861682164	karthik.k@ktkbank.com
28	KOTAK MAHENDRA BANK LTD	SHRI AUNGAD RAI	STATE HEAD	9932290705	aungad.raai@kotak.com
29	SOUTH INDIAN BANK LTD	SHRI MANOJ K	CHIEF MANAGER & CLUSTER H	8547290035	MANOJK@SIB.CO.IN
30	YES BANK	SHRI AMIT KUMAR ROY	CLUSTER HEAD	6202042791	AMITKUMAR.ROY@YESBANK.IN
31	RBL BANK	SHRI GOPAL KUMAR	ASSISTANT VICE PRESIDENT	8877888807	GOPAL.KUMAR@RBLBANK.COM
32	JANA SMALL FINANCE BANK	SHRI ALOK KUMAR RANJAN	STATE HEAD	7360076871	alok.ranjan@janabank.com
33	UJJIVAN SMALL FINANCE BANK	SHRI RAVI SHANKAR	DISTRIBUTION MANAGER	7781003289	RAVI.SHANKAR@UJJIVAN.COM
34	UTKARSH SMALL FINANCE BANK LIMITED	SHRI RAJKUMAR CHOUBEY	ZONAL HEAD	7753889702	rajkumar.chaubey@utkarsh.bank
35	ESAF SMALL FINANCE BANK LIMITED	SMT ANNAMMA SIMON	Vice President	9446726348	PINTU.SINGH@ESAFBANK.COM
36	AU SMALL FINANCE BANK	SHRI PANKAJ AGARWAL	DEPUTY REGIONAL OPERATIO	8905000000	PANKAJ AGARWAL <PANKAJ.AGARWAL1@AUBANK.IN>
37	FINO PAYMENTS BANK	SHRI SHAILENDRA JHA	ASSOCIATE VICE PRESIDENT	9955996520	SHAILENDRA.JHA@FINOBANK.COM
38	AIRTEL PAYMENTS BANK	SHRI VINAYAK PATIL	CHIEF MANAGER	9890999888	VINAYAK.PATIL@AIRTELBANK.COM
39	INDIA POST PAYMENTS BANK	SHRI SHRI SANJOY NATH	ASST. GENERAL MANAGER	8149014275	SANJOY.N@IPPBONLINE.IN
40	PAYTM PAYMENT BANK	SHRI KUNJAN NASSA	ASST. GENERAL MANAGER	9814592825	KUNJAN.NASSA@PAYTMBANK.COM
41	CITY UNION	SHRI S N Panduranga Kumar	Regional Development Manager	93840 29369	rdm_hyderabad2@cityunionbank.in

STATE LEVEL BANKERS' COMMITTEE

CONVENOR: BANK OF INDIA

DETAILS OF LEAD DISTRICT MANAGER (LDMS) IN THE DISTRICTS

SL NO	State Name	District Name	Lead Bank Name	LDM Name	Designation	LDM Mobile Number	LDM Email ID
1	JHARKHAND	BOKARO	BANK OF INDIA	SHRI ABID HUSSIAN	CHIEF MANAGER	8451978491	ldmo.bokaro2@bankofindia.co.in
2	JHARKHAND	CHATRA	BANK OF INDIA	SHRI ASHAN AHMED	CHIEF MANAGER	7236935784	ldmo.chatra@bankofindia.co.in
3	JHARKHAND	DHANBAD	BANK OF INDIA	SHRI AMIT KUMAR	CHIEF MANAGER	8298715715	dhanbad.Leadbank@bankofindia.co.in
4	JHARKHAND	EAST SINGHBHUM	BANK OF INDIA	SHRI SANJEEV KUMAR CHOUDHARY	CHIEF MANAGER	9735825487	LDM.EastSinghbhum@bankofindia.co.in
5	JHARKHAND	GIRIDIH	BANK OF INDIA	SHRI AMRIT CHOUDHARY	SENIOR MANGER	8210169991	LDMO.Giridih@bankofindia.co.in
6	JHARKHAND	GUMLA	BANK OF INDIA	SHRI PAWAN KUMAR	CHIEF MANAGER	8879743105	LDM.Ranchi@bankofindia.co.in
7	JHARKHAND	HAZARIBAG	BANK OF INDIA	SHRI KISHOR KUMAR	SENIOR MANGER	9572016960	hazaribagh.leadbank@bankofindia.co.in
8	JHARKHAND	KHUNTI	BANK OF INDIA	SHRI RISHIKESH KUMAR	SENIOR MANGER	9661859585	LDMO.Khunti@bankofindia.co.in
9	JHARKHAND	KODERMA	BANK OF INDIA	SHRI VIMAL KANT JHA	CHIEF MANAGER	7710967100	LDMO.koderma@bankofindia.co.in
10	JHARKHAND	LOHARDAGA	BANK OF INDIA	SHRI NITIN KUMAR	SENIOR MANGER	8177819118	LDO.Lohardaga@bankofindia.co.in
11	JHARKHAND	RAMGARH	BANK OF INDIA	SHRI DILIP MAHLI	CHIEF MANAGER	7796504828	LDMO.Ramgarhcantt@bankofindia.co.in
12	JHARKHAND	RANCHI	BANK OF INDIA	SHRI AJIT KUMAR	CHIEF MANAGER	9007826480	Ranchi.Leadbank@bankofindia.co.in
13	JHARKHAND	SARAIKELA KHARSWAN	BANK OF INDIA	SHRI BARUN KUMAR CHOUDHARY	CHIEF MANAGER	7903255293	LdmSeraikela-Kharsawan.Jamshedpur@bankofindia.co.in
14	JHARKHAND	SIMDEGA	BANK OF INDIA	SHRI SANIS MINZ	SENIOR MANGER	7991140367	LDO.Simdega@bankofindia.co.in
15	JHARKHAND	WEST SINGHBHUM	BANK OF INDIA	SHRI DIWAKAR SINHA	CHIEF MANAGER	8936802753	LDM.Westsinghbhum@bankofindia.co.in
16	JHARKHAND	DUMKA	INDIAN BANK	SHRI ASHUTOSH KUMAR SINGH	SENIOR MANGER	7979834334	lbodumka@gmail.com
17	JHARKHAND	GODDA	INDIAN BANK	SHRI CHANDAN CHAUHAN	SENIOR MANGER	7781919295	ldmgodda@gmail.com
18	JHARKHAND	DEOGHAR	STATE BANK OF INDIA	VACANT			ldmdeoghar.rb01@sbi.co.in
19	JHARKHAND	GARHWA	STATE BANK OF INDIA	SHRI S K RANJAN	CHIEF MANAGER	9934363709	Ldm.garhwa@gmail.com
20	JHARKHAND	JAMTARA	STATE BANK OF INDIA	SHRI BALADITYA KUMAR	CHIEF MANAGER	9470650026	LDM.JAMTARA@SBI.CO.IN
21	JHARKHAND	LATEHAR	STATE BANK OF INDIA	SMT NARENDRA SRIVASTVA	CHIEF MANAGER	7781011677	ldm.latehar@gmail.com
22	JHARKHAND	PAKUR	STATE BANK OF INDIA	SHRI AMIT KUMAR SINGH	CHIEF MANAGER	9470230901	ldmpakur@gmail.com
23	JHARKHAND	PALAMU	STATE BANK OF INDIA	SHRI ASHOK KUMAR SRIVASTAV	CHIEF MANAGER	9934363710	ldm.palamu@gmail.com
24	JHARKHAND	SAHIBGANJ	STATE BANK OF INDIA	SHRI SUDHIR KUMAR	CHIEF MANAGER	9771438409	ldmsahebganj@gmail.com

STATE LEVEL BANKERS' COMMITTEE, JHARKHAND

CONVENER : BANK OF INDIA

CONTACT DETAILS OF RSETI DIRECTORS IN JHARKHAND

<u>SL NO</u>	<u>RSETI NAME</u>	<u>BANK</u>	<u>RSETI DIRECTOR</u>	<u>CONTACT NO</u>	<u>EMAIL ID</u>
1	BOKARO	BANK OF INDIA	SUMAN PRABHAT EKKA	8848507291	RSETI.BOKARO@GMAIL.COM
2	CHATRA	BANK OF INDIA	BASANT KUMAR	8825219149	BK182156@BANKOFINDIA.CO.IN
3	DHANBAD	BANK OF INDIA	AVINASH CHANDRA	8420855731	AVINAS.C@GMAIL.COM, AVINASH.CHANDRA@BANKOFINDIA.CO.IN
4	EAST SINGHBHUM	BANK OF INDIA	DEVENDRA NATH HEMBRAM	8210368414	RSETI.SINGHBHUME@BANKOFINDIA.CO.IN
5	GIRIDIH	BANK OF INDIA	ABHISHEK KUMAR	8969490128	RSETI.BOKARO@GMAIL.COM
6	GUMLA	BANK OF INDIA	NIPUN GUPTA	7667291682	RSETI.GUMLA@BANKOFINDIA.CO.IN
7	KHUNTI	BANK OF INDIA	MITHILESH KUMAR	9113472029	RSETI.KHUNTI@BANKOFINDIA.CO.IN
8	KODERMA	BANK OF INDIA	SHISHIR CHOURIA	8670513564	RSETI.KODERMA@BANKOFINDIA.CO.IN
9	LOHARDAGA	BANK OF INDIA	SURESH BHAGAT	9905705707	RSETI.LOHARDAGA@BANKOFINDIA.CO.IN
10	RAMGARH	BANK OF INDIA	TARKESHWAR KUMAR	7092999336	RSETI2021@GMAIL.COM
11	SIMDEGA	BANK OF INDIA	SHEIT BASANT KHALKHO	6299648313	RSETI.SIMDEGA@BANKOFINDIA.CO.IN
12	WEST SINGHBHUM	BANK OF INDIA	SANDEEP BURIULY	6306804300	RSETI.SINGHBHUMW@BANKOFINDIA.CO.IN
13	RUDSETI	CANARA BANK	SANJEET KUMAR	8987630048	RUDSETIRANCHI@GMAIL.COM
14	DUMKA	INDIAN BANK	SHRI EMMANUAL ASHIS ANURAG	7364878596	ABRSETI.DUMKA@GMAIL.COM
15	GODDA	INDIAN BANK	MR. BINAY KUMAR YADAV	9031797999	RSETIGODDA@GMAIL.COM,BINAYKUMAR.Y@INDIANBANK.CO.IN
16	HAZARIBAG	INDIAN BANK	MR. EUGINE SANGA	7797143309	RSETIHAZARIBAG@GMAIL.COM,EUGINE.SANGA@INDIANBANK.CO.IN
17	SARAIKELA	PUNJAB NATIONAL BANK	UMA SHANKER TANTI	8360238496	"RSETI SERAIKELLA" <pnbrsetiseraikella@gmail.com>
18	DEOGHAR	STATE BANK OF INDIA	BHOLA BILUNG	7781011695	SBIRSETIDEOGHAR@GMAIL.COM
19	GARHWA	STATE BANK OF INDIA	SHRI SANJAY KUMAR	9934363763	SBIRSETI.GARHWA@GMAIL.COM
20	JAMTARA	STATE BANK OF INDIA	JITENDRA KUMAR SINGH	9755305507	DIRECTOR.RSETIJAMTARA@GMAIL.COM
21	LATEHAR	STATE BANK OF INDIA	SANT PRAKASH BHAGAT	7781011678	RSETI.LATEHAR@GMAIL.COM
22	PAKUR	STATE BANK OF INDIA	RAJESH KUMAR MISHRA	9771414162	RSETIPAKUR@GMAIL.COM
23	PALAMU	STATE BANK OF INDIA	BRAHMANAND SAH	6206643450	SBIRSETIPALAMU@GMAIL.COM
24	RANCHI	STATE BANK OF INDIA	RANJEET KUMAR JHA	9262290499	RSETI.RANCHI@GMAIL.COM
25	SAHEBGANJ	STATE BANK OF INDIA	SHRI PRADEEP KUMAR JHA DEEPAK	9163044938	RSETI.SAHEBGANJ2012@GMAIL.COM



राज्य स्तरीय बैंकर्स समिति
झारखण्ड

राज्य स्तरीय बैंकर्स समिति की सितम्बर 2025 तिमाही
के उप समिति बैठकों की कार्यवृत्त

बैंक ऑफ़ इंडिया



संयोजक:-

रिश्तों की जमापूँजी

कार्यालय: "ईश्वरी आर्केड", छठा तल्ला, होटल रैडिसन ब्लू के सामने, 5, मेन रोड, राँची-834001
प्रधान कार्यालय: "स्टार हाउस", सी-5, 'G' ब्लॉक, बांद्रा-कुर्ला कॉम्प्लेक्स, बांद्रा (पूर्व), मुंबई-400051

SLBC Sub Committee Meeting dates **for** **September 2025 Quarter**

<u>SL NO</u>	<u>SUB COMMITTEE</u>	<u>MEETING DATE</u>	<u>MINUTES</u>
01	FINANCIAL INCLUSION & DIGITAL PAYMENTS	03-11-2025	AVAILABLE
02	BANKING OUTLET	03-11-2025	AVAILABLE
03	CD RATIO	04-11-2025	AVAILABLE
04	ACP	04-11-2025	AVAILABLE
05	MSME	04-11-2025	AVAILABLE
06	EXPORT FINANCE	04-11-2025	AVAILABLE
07	STEERING COMMITTEE	04-11-2025	AVAILABLE
08	VIDHANMANDAL AND OTHER ISSUES	04-11-2025	AVAILABLE
09	HOUSING	NOT CONVENED	NOT AVAILABLE
10	SHG	11-11-2025	AVAILABLE
11	RSETI	11-11-2025	AVAILABLE
12	SECURITY	24-10-2025	AVAILABLE
13	AGRICULTURE & ALLIED ACTIVITIES	11-11-2025	AVAILABLE



Minutes of the SLBC Sub Committee meeting on Financial Inclusion, Digital Payments System and Sub- Committee on opening of Banking Outlets for September Quarter 2025

Date – 3rd November 2025, Time – 03:00 PM
Venue: Birsa Munda Sabhagaar- SLBC Office, Ranchi

SLBC Sub Committee Meeting on Financial Inclusion, Digital Payments System and Sub-Committee on opening of Banking Outlets was convened on **03-11-2025 at 03:00 PM at Birsa Munda Sabhagaar- SLBC Office, Ranchi** to discuss and review the progress of the following agenda items:

FINANCIAL INCLUSION AND BANKING OUTLET OPENING

1. Confirmation of minutes of last SLBC Sub Committee meeting on FI.
2. Discussion over action taken report of previous meeting.
3. Progress of Banks under various FI initiatives under NSFI during SEPTEMBER 25, Quarter.
4. Position of BCs in Jharkhand.
5. Progress in activation of BCs who were inactive as on 30-06-2025.
6. Appointment of SHG members as BC.
7. Branch, BC and ATM Network of Jharkhand.
8. Progress under PMJDY Social Security and other FI parameters.
9. Progress of CFL projects.
10. Progress under TFIIP.
11. Vacant FLC Counselor positions

DIGITAL PAYMENTS

1. Progress under Digital coverage of accounts
2. Appointment of one CSE e- governance BC at each Digital Gram Panchayat of Jharkhand.
3. Progress on Sustenance of 100% Digitization of all districts of Jharkhand.

SUB – COMMITTEE ON OPENING OF BANKING OUTLETS

1. New bank branches/ outlets opened in Jharkhand till September, Quarter FY 25-26.
2. Position of Unbanked Rural Centers (URCS) in Jharkhand.
3. Review of Branch opening at 21 out of 29 DFS identified URCS
 4. Review of various requests of Branch Opening by public representatives.
5. Any other Agenda with permission of the chair.



The meeting was chaired by DGM SLBC - Shri Santosh Kumar Sinha, Deputy Secretary, Department of Finance, Government of Jharkhand Shri Surendra Kumar Suman, Assistant General Manager RBI Shri Arvind Ekka, Assistant General Manager NABARD Smt. Nitu Kumari attended the said meeting.

Senior executives/representatives from various Public Sector Banks, RRBs, Private Sector Banks, Small Finance Banks, Payment Banks attended the said meeting physically.

The said meeting was virtually attended by Secretary, Rural Development Department, GoJ Shri K Shrinivasan (IAS) and CEO JSLPS, Shri Ashwani Kumar Mittal (IAS)

Lead District Managers of all 24 Districts and representatives of CFL sponsoring NGO's namely Swadhaar Fin Access, Gram Sathi, Sakh Foundation and Agragati and representatives from Small Finance Bank also joined this meeting virtually.

Deputy General Manager SLBC Shri Santosh Kumar Sinha gave inaugural remarks to the said meeting.

1. Confirmation of Previous Minutes

- The last SLBC Sub-Committee meeting on FI was held on 06 August 2025.
- Minutes were circulated, and no amendments were received.
- The minutes were confirmed unanimously.

(For information of the house)

2. Review of Action Taken Report (ATR)

- ATR of the previous meeting was shared and discussed and most of the stakeholders were reported to have submitted ATRs as per timelines, however since CFL sponsoring NGOs had not submitted the same, they were advised to submit the same next time onwards.

(Swadhaar Fin Access, Gram Sathi, Sakh Foundation and Agragati)

- Fino Payments Bank was noted for non-submission of ATR of last sub-committee as the related matter of non-fixed BCs and inactive BCs is persisting through last two sub-committees.

Fino Payments Bank mentioned that the matter is pending for approval of RBI, however RBI officials clarified that no such approval for removal of inactive BCs is required to be obtained by any regulated entity. Fino bank was advised to provide relevant correspondence regarding the same.

(Action point for – Fino Payments Banks)

- Indian Overseas Bank upon query regarding progress in opening of Brick and mortar branch at DFS identified Duari village of Gidhaur sub- district of Chatra District, to which



its representative informed that their Head office has given approval a premises identification in is under process.

IOB was advised to provide progress update to SLBC at the earliest.

(Action point for – Indian Overseas Bank)

- IndusInd Bank was noted for non-submission of ATR. The bank was also advised to discontinue its practice of sending new faces to each and every meeting as the new individual attending the said meeting is generally unable to respond to any of the agenda points.

The bank was also requested to provide status update of branch opening at DFS identified Chando village of Chainpur block situated in Palamau district at the earliest.

(Action point for – IndusInd Bank)

- Kotak Mahindra Bank was advised to submit ATR of the said sub-committee by 06:00 PM the same day. The bank was advised to come well versed in meeting with the ATR as well as the agenda item.

(Action point for – Kotak Mahindra Bank)

- AGM, RBI advised SLBC to seek explanation from the banks who do not submit the ATR and also those who have absented themselves in any of the meetings.

(Action point for – SLBC)

3. Progress of Banks under Various Financial Inclusion Initiatives till September 2025 Quarter

- The house was informed that, there are 398.81 BCs per lakh population as on 30-09-2025 including inactive BC's, this figure was standing at 422.91 on 31-03-2025. As per directives of RBI, banks are in continuous process of substitution/elimination of inactive BC's, as a result, the number of active BC's per lakh population has become approx. 308 (exact 307.74) as on 30-09-2025.

(For information of the house)

- Out of the total 1,31,472 BC's in the State 1,01,448 BC's are active as on 30-09-2025 while 30,024 BCs are inactive, out of total active BCs 40,635 are fixed point BCs.

(For information of the house)

- All Banks to ensure updating details of all their Fixed BC points on Jan Dhan Darshak portal of DFS, BC registry portal of IBA and CISBI portal of RBI.

(Action point for-All the banks)

- The house was also informed that total number of inactive BCs as on 30-06-2025 were 28,443 in the State, out of which 2,338 BCs have been activated/substituted or eliminated during the quarter however since 3,866 fresh inactive BCs have been added during the quarter, hence the total number of inactive BCs is standing at 30,024 in the State, as on 30-09-2025. Concerned banks were advised to minimize and contain their number of inactive BCs.

Banks were advised to minimize 50% of inactive BCs by 31-12-2025.

(Action point for- Airtel Payments Bank, Bank of Baroda,

Canara Bank, Central Bank of India, Indian Bank, State Bank of India, IDFC First Bank, India Post Payments Bank, HDFC Bank, Uco Bank, Axis Bank, Bank of India, Yes Bank Ltd, Fino Bank)



- Banks with higher number of BCs reported on BC registry portal than reported to SLBC were advised, to eliminate higher number of BCs from registry portal and confirm SLBC the same, by 08th November 25.

(Action point for -Bank of India, Indian Bank, Bank of Baroda, Canara Bank, Punjab and Sindh Bank, India Post Payments Bank, Paytm Payment Bank, Axis Bank Ltd, Federal Bank Ltd, IDFC First Bank Limited, Indusind Bank, Kotak Mahindra Bank Ltd, Yes Bank, RBL Bank, Ujjivan Small Finance Bank, Esaf Small Finance Bank Limited, Au Small Finance Bank)

- Banks with lesser number of BCs reported on BC registry portal than reported to SLBC were advised, banks to update missing BC details on IBAs BC registry portal and confirm SLBC the same by 08th November 25.

(Action point for- Jharkhand State Cooperative Bank Ltd, State Bank of India, Central Bank of India, Indian Overseas Bank, Punjab National Bank, Union Bank of India, Uco Bank, Airtel Payments Bank, ICICI Bank Ltd, IDBI Bank Ltd)

4. Appointment of SHG Members as BCs

- The house was informed about the progress in engaging SHG members as BCs is moving on a very slow pace, some banks who have reported nil progress and were requested to ensure appointment during the ensuing quarter.

(Action point for - Central Bank of India, HDFC Bank, IDBI, IDFC Bank, Jharkhand State Cooperative Bank, Uco Bank)

- Representative from Uco Bank committed that 05 such appointments shall be done by end of November 2025.

(Action point for – Uco Bank)

- Representative from Jharkhand State Co-operative Bank informed that they can appoint only LAMPS and PACS members as BC presently, however he ensured that the request for approval of appointments of SHG member as BC will be put forth their BOD in the next upcoming meeting dated 06th December 2025.

(Action point for – Jharkhand State Co-operative Bank)

- Representative from CBI informed the house that they will be conclusion appointment of all 16 SHG members by end of December 2025, the house advised to confirm the same to SLBC after completion.

(Action point for – Central Bank of India)

- Representative from BOB informed the house that they will be doing 4 such appointments by the end of November 2025, they were advised to explore appointments of a few more.

(Action point for –Bank of Baroda)



- Representative from JRGB informed the house that they have done 15 such appointments till date, however due to some migration issue further appointments shall be done during December 2025. They were advised to achieve the set target of 56 by December 2025.
(Action point for –JRGB)
- Representative from Union Bank of India & Canara was also advised to achieve the set target of 25 each by December 2025.
(Action point for – Union Bank of India and Canara Bank)
- Representative from State Bank of India committed that 35 such appointments shall be done by December 2025.
(Action point for – State Bank of India)
- IPPB requested JSLPS to authorize them for appointment of SHG member as BC, to which he was assured by representative JSLPS, that a MOU at central level is getting done between MORD and IPPB after which the same can be done.
(Action point for – JSLPS/PALASH)

5. Branch/BC/ATM Network

- Some banks were noted for registering Y-o-Y decline in Fixed Point BC network, they were requested to ensure appointment of new BCs.
(Action point for - Axis Bank – 1,298, Bank of India-1,009, Canara Bank -16, Fino Bank-15,760, India Post Payments Bank-397, Indian Bank-344, Punjab & Sind Bank-11, RBL Bank - 623)
- Banks who have not reported BC data to SLBC were advised to ensure reporting from next time.
(Action point for - IndusInd Bank, PAYTM Payments Bank)
- Banks with highest Y-o-Y Growth in Branch Network Namely State Bank of India -9, Canara Bank-6, Axis Bank- 17, Bandhan Bank- 10, HDFC Bank- 11, ICICI Bank- 25, Utkarsh Small Finance Bank-11 were applauded for their contribution to FI.
(For information of the house)
- **However, banks with no Growth in Branch network namely,** were advised to open new branches and ensure expansion of FI in the state and some of the banks who have missed to report any of its newly opened branches were advised to report the same to SLBC by EOD 03rd November 2025.
(Action point for - Central Bank of India, Indian Overseas Bank, Uco Bank, DBS Bank, Federal Bank, Indusind Bank, Jammu & Kashmir Bank, Karnataka Bank, Karur Vysya Bank, South Indian Bank, Jana Small Finance Bank, Ujjivan Small Finance Bank, Au Small Finance Bank, Indian Post Payment Bank)



- **Banks with decline in ATMs:** Bank of India -3, Canara Bank-7, Punjab National Bank -7, Uco Bank-1, Union Bank of India -2, HDFC Bank-8, ICICI bank-76, IDFC Bank -1, were requested to clarify the reasons for the same, to this representative from ICICI with maximum decline informed that the ATMs are getting merged with branches and further details would be provided to SLBC by 07th November 2025.

AGM RBI advised that the merger of ATMS with branches is going to cause customer inconvenience and should be discouraged.

(Action point for- Bank of India, Canara Bank, Punjab National Bank, Uco Bank, Union Bank of India, HDFC Bank, ICICI bank, IDFC Bank)

- The House was informed that State Average of Branches per lakh population as on 30-09-2024 was 10.07 and the same as on 30-09-2025 has become 10.46. The House was also informed that State Average of ATMs per lakh population as on 30-09-2024 was 10.25 and the same as on 30-09-2025 has become 10.13.

It was also informed that State Average of Active Fixed Point BCs per lakh population as on 30-09-2024 was 192.79 whereas the same has become 123.26 as on 30-09-2025.

(For information of the house)

- All the banks were advised to explore opening of bank branches at all feasible locations specially URCS.

(Action point for – All banks and LDMs of all 24 districts)

- Manager RBI informed the house that Sahebganj district has lowest percentile of per capita distribution of branch as well as ATM and districts namely Pakur, Simdega, Garhwa, Chatra, Gumla and Jamtara have lowest per capita distribution of ATMs, across India as per national average.

All these LDMs were advised to discuss during DCC meetings and prepare a road map for the same under advise to RBI and SLBC. These LDMs were also advised to carry out block wise study of potentiality for opening of branch opening and report the same to SLBC and RBI.

(Action point for– LDMs of Sahebganj, Pakur, Simdega, Garhwa, Chatra, Gumla and Jamtara)

6. Progress under PMJDY & Social Security Schemes

- State Bank of India State Bank of India The house was informed that Jharkhand state has more than 2.00 crores of PMJDY accounts as on 30-09-2025 which exhibits an annual growth of 10,27,006 i.e. 5.39 %.

The growth of rural PMJDY accounts have shown an increase of 14.67% however the state shows a Y-o-Y decline of 39.40% in urban PMJDY accounts and the reason for the same is the fall in number of urban PMJDY accounts of State Bank of India by 14.20 lakhs. SBI was advised to clarify the same at the earliest.

(Action point for– State Bank of India)



- The house was informed that there is a 7.67% YOY Growth in PMJJBY and 81.17% Growth in PMSBY whereas figures of APY show a Y-O-Y growth of 24.88%.

(For information of the house)

- The house was informed that till 30-09-2025, all the banks have collectively achieved 27.97% of set annual targets of 17,91,868 under PMJJBY, 30.63% of set annual targets of 29,10,232 under PMSBY. The state has achieved 85.99% of set annual targets of 2,87,640 under APY.

(For information of the house)

- Banks with *Nil* performance under **PMJJBY** were asked to improve their performance within the next quarter they were requested to work in mission mode and take advantage of ongoing FI saturation camp for the same.

(Action point for - Jharkhand State Cooperative Bank Ltd, Chabad Central Co-Op. Bank, Bandhan Bank, India Post Payments Bank, Karnataka Bank Ltd, City Union, DBS Bank, RBL Bank, Utkarsh Small Finance Bank Limited, Ujjivan Small Finance Bank, Esaf Small Finance Bank Limited, Jana Small Finance Bank, Au Small Finance Bank)

- Banks with *Nil* performance under **PMSBY** were asked to improve their performance within the next quarter.

AGM RBI specially mentioned the names of **Bandhan Bank, Small Finance Banks and Indusind Bank** for non- performing in this segment as these banks have a customer base appropriate for these schemes. The banks were advised to achieve their target till 30th December 2025

(Action Point For - Jharkhand State Cooperative Bank Ltd, Dhanbad Central Co-Op. Bank, Bandhan Bank, India Post Payments Bank, Karnataka Bank Ltd, City Union, DBS Bank, RBL Bank, Utkarsh Small Finance Bank Limited, Ujjivan Small Finance Bank, Esaf Small Finance Bank Limited, Jana Small Finance Bank, Au Small Finance Bank)

- Top performing banks namely** State Bank of India, Bank of India, Indian Bank, Bank of Baroda, Uco Bank, Indian Overseas Bank, Punjab & Sind Bank, Jharkhand Rajya Gramin Bank, Federal Bank Ltd, Karur Vysya Bank were applauded for their good performance under PMJJBY.


(For information of the house)

- Top performing bank namely** Bank of India, Bank of Baroda, Union Bank of India, Uco Bank, Punjab & Sind Bank, HDFC Bank Ltd, Indusind Bank Ltd, Federal Bank Ltd, Yes Bank Ltd, Karur Vysya Bank were applauded for their good performance under PMSBY.

(For information of the house)

- Banks with poor performance were advised to improve the performance under PMJJBY and provide the reasons for their poor performance along with strategy to improve the same by 07th November 2025.

(Action Point for – Bank of Maharashtra, Axis Bank Ltd, ICICI Bank Ltd, HDFC Bank Ltd, IDBI Bank Ltd, Kotak Mahindra Bank Ltd, IDFC Bank Ltd., Yes Bank Ltd, South 'ndian Bank Ltd, Jammu & Kashmir Bank Ltd)



- Banks with poor performance were advised to improve the performance under PMSBY and provide the reasons for their poor performance along with strategy to improve the same by 07th November 2025.

(Action Point for – State Bank of India, Indian Overseas Bank, Bank of Maharashtra, Axis Bank Ltd, ICICI Bank Ltd, IDBI Bank Ltd., Kotak Mahindra Bank Ltd, IDFC Bank Ltd., South Indian Bank Ltd, Jammu & Kashmir Bank Ltd)

- Indian Overseas Bank was advised to re-check and confirm the SLBC and RBI their data, as there is a sudden decline in achievement percentage from last quarter.

(Action Point for - Indian Overseas Bank)

7. PMJJBY and PMSBY Claims settlement progress

- PMJJBY and PMSBY Claims settlement progress was reviewed and banks with pending PMJJBY claims were advised to clear the pendency within this quarter. Indian Bank was specially advised to look into its data as the rejection rate (67) is quite high as compared to the industry average of the state and confirm the same to SLBC by 12th November 2025.

(Action Point for – State Bank of India, Bank of India, Indian Bank, Central Bank of India, Punjab National Bank, Canara Bank, Uco Bank, Bank of Baroda, Punjab and Sindh Bank, Karur Vysya Bank, Jharkhand Rajya Gramin Bank, Jharkhand State Cooperative Bank Ltd)

- Banks with pending PMSBY claims were advised to clear the pendency.

(Action Point for - Bank of India, Indian Bank Central Bank of India, Punjab National Bank, Canara Bank, Bank of Baroda, HDFC Bank Ltd, Jharkhand Rajya Gramin Bank, Jharkhand State Cooperative Bank Ltd)

- State Bank of India was not for non – submission of data to SLBC within the stipulated timeline, to which its representative responded that the data reported by them during last quarter was erroneous and hence the data has been provided after due scrutiny this time. Bank was advised to take care of the time line from next quarter onwards.

(Action Point for - State Bank of India)

8. Financial Literacy Activities Review

(Village Level Program/Financial & Digital Literacy Camps/Financial Literacy Camps)

- AGM NABARD informed the house that banks should try to get prior sanctions from NABARD for conduct of various activities under FIF. She informed that presently only JSCB, DCCB are actively taking benefit of the scheme and urged commercial banks also to do the same. She also advised all the banks to submit the claims through ENGAGE portal of NABARD. She informed the house that training regarding the same has already been imparted to the bankers.

(Action Point for – All member banks)



- AGM NABARD requested Bank of India, Uco Bank to claim their already sanctioned benefits under VPL, FIF and FDLC.

(Action Point for – Bank of India, Uco Bank)

- AGM RBI advised the FLC sponsoring banks to claim funds against camps conducted by FLCs as the efficacy of the camps will increase.

(Action Point for – Bank of India, State Bank of India, Indian Bank and JRGB)

(FLC)

- State Bank of India was asked, the present position of appointment, in vacant FLC positions at Deoghar, to which its representative responded that the official has retired on 31-07-2025 and suitable arrangement will be made.

(Action Point for – State Bank of India)

- Bank of India was asked, the present position of appointment, in vacant FLC positions at Seraikela-Kharsawan, East-Singhbhum, West-Singhbhum, Chatra and Ramgarh to which its representative responded, that;

- ✓ Opening for Ramgarh and Chatra district were flashed but no application from any interested candidate has been received, they will try to conclude the same within two months.
- ✓ He also informed the house that appointment has been done at West Singhbhum, For other two districts East Singhbhum and Saraikela individuals have been identified and other formalities are underway .BOI was advised to conclude the same at the earliest possible and arrange for some additional charge arrangements till then.

(Action Point for – Bank of India)

- All the lead banks were advised to inform SLBC as well as RBI about any changes in the positions of LDMs with full details of the officials looking after LDMOs.

(Action Point for – Bank of India, State Bank of India and Indian Bank)

(CFL)

- Representative from Agragati upon enquiry from the house informed their number of participants trained have shown a decline from next quarter as they are about to meet the annual target hence the size of camps conducted by them have reduced.


(For information of the house)

- All CFL sponsoring NGOs were advised to improve the outcome of their camps as ratio of individual brought into the banking fold to number of camps conducted is quite low.

(Action Point for – Agragati, Sakh Foundation, Gram Sathi, Swadhaar Finaccess)

- CFL sponsoring NGOs were advised to actively participate in the ongoing three months FI campaign and post the photographs in the relevant WhatsApp groups.

(Action Point for – Agragati, Sakh Foundation, Gram Sathi, Swadhaar Finaccess)



(TFIIP)

- Senior Manager SLBC informed the house that all the districts have achieved almost all the benchmarks set under TFIIP program of Government of India, except operative CASA.

(For information of the house)

- Districts of Gumla, Simdega and Khunti having CASA below 80% were advised to make a strategy to achieve the same at the earliest and send the same to SLBC.

(Action Point for – LDMs of District Gumla, Simdega and Khunti)

- Other districts with operative CASA below 90% were also advised to strategize for the same.

9. Digital Payments

(100% Digitization of Districts)

- All the banks were advised to ensure coverage of all newly opened accounts of their banks with any one of the digital products such as QR, ATM, internet banking, mobile banking etc. in order to sustain 100% digitization of all their savings and current accounts. All new savings/current accounts must be enabled with at least one digital payment mode.

(Action Point for – All Member Banks)

- The house was informed that 99.19% eligible savings accounts have been digitalized till date, however few banks with performance below state average specially ESaf SFB and Axis Bank were advised to improve their performance.

(Action Point for – Bank of Baroda, Bank of Maharashtra, Canara Bank, Indian Bank, Jharkhand Rajya Gramin Bank, Bandhan Bank, ICICI Bank, IDBI Bank, Axis Bank, Esaf Bank)

- The house was informed that 94.50% eligible current accounts have been digitalized till date, however few banks with performance below state average specially Jharkhand State Co-operative Bank (21.23%) were advised to improve their performance.

(Action Point for - Bank of Baroda, Bank of India, Bank of Maharashtra, Canara Bank, Indian Bank, Jharkhand State Cooperative Bank Ltd., Bandhan Bank, IDBI Bank, AXIS bank, ESAF Bank.)

- Representative from JSCB informed the house that their performance is poor because their banks doesn't have internet banking or mobile banking facility, moreover the current accounts held in the banks are that of the societies and not of individuals.

(For information of the house)

(Digital Gram Panchayat Project – Appointment of CSC e- governance individuals as BC)



- Senior Manager SLBC informed the house that the project begun from February 2024, however the progress is still slow which should be expedite. Appointment of CSC e-Gov individuals/VLEs as BCs at Gram Panchayats recommended to them by CSC e-Gov.
(Action Point for – All Member Banks)
- State Bank of India was advised to look into it as the reason for non-appointment, as pending approval from ho has been quoted since last one year. Representative from SBI was advised to report improvement till 31-12-2025.
(Action Point for – State Bank of India)

SUB – COMMITTEE ON OPENING OF BANKING OUTLETS

10. Position of Unbanked Rural Centers in Jharkhand

- **36 locations having population less than 3000 forwarded to SLBC by department of Finance, GoJ** - The house was informed that, DFS, vide its mail dated 04th April 2025 gave clarification that all these URCs are to be covered by IPPB Centers within 5 Kms radius. Accordingly, IPPB has reported 33 out of 36 URCs as covered by them and appointment of Individual BCs at remaining 3 locations is underway.
(Action Point for – India Post Payments Bank)

11. Coverage of 26 Tier 5 URCs identified by RBI

- Indian Overseas Bank was advised to update the details of its banking outlet at Sanri Alias Tilaiya (CT), Seota (CT) and Bongabar (CT) lying in Mandu Block of Ramgarh immediately and confirm the same to SLBC and RBI.
(Action Point for – Indian Overseas Bank)
- State Bank of India informed that at BC has been identified for Dama village of Bagodar Sub- district in Giridih and Orla (CT) village of Mandu Sub- district of Ramgarh shall be concluded shortly after completing due formalities.
(For information of the house)
- BC point of BOI is available at 1.5 KM from **Khukhra village of Bero sub- district in Ranchi**, however Representative from RBI informed that concept of 5 Km radius is no more applicable and all locations above population of 5000 have to be provided with banking outlet hence SBI was advised to establish its banking outlet there.
(Action Point for – State Bank of India)
- Canara Bank was advised to conclude the appointment of BC at Karmatanr (CT) village of Gobindpur Block in Dhanbad District and Majhganwan Village of Bhawnathpur Block in Garhwa District within this quarter as the same is pending since last two quarters and further delay would not be reasonable.
(Action Point for – Canara Bank)



- CSC e- governance representative requested the house to guide them regarding setting up of its BC points at Selected Tier 6 URCs, to this representatives from RBI informed that DCC forum is apt for the said discussion as well as decision and not this SLBC forum. They also advised all the LDMs to thoroughly discuss the same in all DCC meetings, ensure their coverage and report the quarterly progress to SLBC, next such report to be sent within a week.

(Action Point for –LDMs of all 24 districts and CSC e- governance)

12. 29 locations having population more than 3000 forwarded by Mission FI, Department of Finance, Govt. of India

- The house was informed that 8 out of these 29 locations were found to be already covered by bank branches. The house was also informed that rest 21 out of 29 locations were allocated to different banks by SLBC on 01-02-2025, for opening of branches. Progress under this was reviewed.

- a) **Axis Bank** informed that opening of branch at Sewai village of Sub District Simdega situated in District Simdega is under process and premises identification is going on. Bank was requested to expedite the process. The bank was advised to expedite the process and submit progress report to SLBC along with tentative date of opening.

(Action Point for – Axis Bank and LDM Simdega)

- b) **Bank of Baroda** informed that branch has been opened at Bargaon village of Sub District Sisai, situated in District Gumla.

(Action Point for – Bank of Baroda)

- c) **Bank of India** informed that opening of branch at Chiru village of Sub District Chhatarpur situated in District, Palamau, is under consideration of their HO and their HO has queried about some points. The bank was advised to expedite the process and submit progress report to SLBC along with tentative date of opening.

(Action Point for – Bank of India and LDM Palamau)


- d) **Bank of Maharashtra** informed that opening of branch at Balsokra village of Sub District Chanho situated in District Ranchi is under process, re-tendering has been done as clear tile of property could not be obtained last time. Bank was advised to expedite the process and report the same to SLBC within a week.

(Action Point for – Bank of Maharashtra and LDM Ranchi)

- e) **Bandhan Bank** informed that opening of branch at Okhargar village of Sub District Meral (Pipra Kalan) situated in District Garhwa is pending at the corporate office. the bank was requested to provide SLBC, the progress report the same day, along with the tentative date of opening.

(Action Point for – Bandhan Bank and LDM Garhwa)

- f) **Canara Bank** informed that opening of branch at Kunwai village of Sub District Panki situated in District Palamau, is under process and premises identification is going on. Bank was requested to provide further progress updates to SLBC along with tentative date of opening.



(Action Point for – Canara Bank and LDM Palamau)

- g) Senior Manager SLBC informed the house that DFS has written letter to Chief Secretary, Jharkhand for resolution of issues pertaining to opening of a Central Bank of India branch at Lomboi village of Sub District Jaldega situated in District Simdega which is pending because of infrastructural constraints.

CBI along with all other banks were advised that branches at DFS identified locations are to be opened necessarily with a view of FI, in case of any infra issues the bank is free to move around a radius of 5 KM.

(Action Point for – Central Bank of India and LDM Simdega)

- h) **HDFC bank** informed that opening of branch at Balu village of Sub District Balumath situated in District Latehar is under process, evaluation is going on and updated report shall be submitted the next day.

(Action Point for –HDFC bank and LDM Latehar)

- i) **ICICI Bank** informed that opening of branch at Taisar village of Sub District Kersai situated in District Simdega is not feasible hence they have approached DC Sir for establishment of branch within a radius of 5 Km. Representative from ICICI bank was requested to provide progress report along with joint survey report to SLBC within a week

(Action Point for –ICICI bank and LDM Simdega)

- j) **IDBI Bank** was requested to expedite the process of branch opening at Khetko village of Sub District, Bagodar situated in District Giridih and submit the progress report to SLBCV within two days.

(Action Point for –IDBI bank and LDM Giridih)

- k) The house was informed, that **Indian Bank** in its ATR of last sub- committee has reported that, joint survey of the location has been conducted with LDM Simdega and Indian Bank Simdega Branch Manager for opening of a branch at Kereya village, Thethaitangar, District Simdega. However, no suitable structured building was found in the area for opening the branch. The bank was thus advised to take up the matter with the District Collector, Simdega with help of LDM Simdega.

(Action Point for –Indian bank and LDM Simdega)

- l) **Indian Overseas Bank** informed the house that premises has been finalized for opening of branch at Duari village of Sub District Gidhaur situated in District Chatra. Bank was advised to update SLBC with any progress made further along with the tentative date of opening.

(Action Point for –Indian Overseas Bank and LDM Chatra)


- m) **Indusind Bank** informed was also advised to expedite process of branch opening of at Chando village of Sub District Chainpur situated in District Palamau, its representative informed that rent issues are occurring at the location. SLBC requested for the latest progress report to SLBC along with tentative date of opening.

(Action Point for –Indusind Bank and LDM Palamau)

- n) **JRG BANK** informed that opening of branch at Penk village of Sub District Nawadih situated in District Bokaro is under process, they have received four intents against their recent bid for premises. JRGB was advised to submit progress report of the same to SLBC along with tentative date for opening of a branch.

(Action Point for – JRG Bank)

- o) **Kotak Mahindra Bank** was unable to provide any update regarding branch opening of branch at Kharki village of Sub District Bishungarh situated in District Hazaribagh. Bank as



well as LDM were advised to expedite the same and provide progress report to SLBC at within a week.

(Action Point for – Kotak Mahindra Bank and LDM Hazaribagh)

- p) **Punjab & Sind Bank** informed that their bank has found it non-feasible to open a branch at Barkipunu village of Sub District, Gomia situated in District Bokaro. Bank was advised to consult LDM as well as DC for resolution of any issues pertaining to branch opening.

(Action Point for – Punjab & Sind Bank)

- q) **Punjab National Bank** informed that opening of branch at Jhargara village of Sub District Hussainabad situated in District Palamau has been denied by their Bokaro circle. The bank was advised that the branch has to be necessarily opened as it is a call from DFS and resolution of all the issues can be done at LDMO and DC office level as directed by DFS. PNB was advised to provide further detailed report to SLBC at the earliest.

(Action Point for – Punjab National Bank)

- r) **State Bank of India** informed that opening of branch at Chama village of Sub District Meral (Pipra Kalan) situated in District Garhwa is under process, "Tender was floated which was valid till 23/09/2025 but no suitable bid received Retendering under process" Bank was advised to expedite the same and provide report to SLBC.

(Action Point for – State Bank of India)

- s) **Uco Bank** informed that opening of branch at Nagar village of Sub District Sisai situated in District Gumla is pending as they have a branch within 9 KM from the assigned location, and a BC point as well at the very same location. However, the house advised the bank to open a branch within 5 Km radius of the same location. Progress report regarding the same was requested to be submitted within 2 days.

(Action Point for – Uco Bank)

- t) **Union Bank of India** informed that opening of branch at Shahpur village of Sub District Nawadiha Bazar/Nawadiha* situated in District Palamau, has not been positively taken up as the branches of JRGB and PNB already exist there.

AGM RBI asked the bank that when the decision of opening a branch has been made at the apex level then does a bank at regional level has flexibility not to open a branch at any of these locations. **The bank was advised to submit they detailed report along with the geo-locations of the allocated village as well the branches being reported as already existing. This type of report is necessarily for forwarding the same to DFS. Bank was requested to take help of LDM in the matter concern.**

(Action Point for –Union Bank of India)

- u) **Yes, Bank** informed that opening of branch at Gorhar village of Sub District Barkatha situated in District Hazaribagh, has been denied by their competent authority as the nearest branch is around 100 Kms away. Yes, Bank was advised to impress upon their HO once again and ensure its opening at the earliest.

Representative from Department Finance Government of Jharkhand informed Yes Bank along with all other banks that State Government is providing internet and telecom network to all the places of Jharkhand even at the remotest location and hence opening of branch cannot be denied on account of that. Yes, bank was requested for progress report to SLBC at the earliest.

(Action Point for –Yes Bank)

13. Branch Opening at locations requested by Public representatives



- a) During discussion in the house, Bank of India, informed that the work for establishment of a branch at Gudri West Singhbhum is withheld due to infrastructural constraints, however SLBC advised bank to take necessary action under advise to SLBC.

(Action Point for -Bank of India)

- b) Senior Manager SLBC informed the house that five of the requests are deemed closed at this forum as banks expressed inability to open branches at these locations.

- Makdi village, Singhpura, Gudabandha, East Singhbhum
- Nawagarh, Baghmara, Dhanbad
- Boodhapahad, Bargarh, Garhwa
- Bishunpur, Gumla
- Dumri, Gumla

Accordingly, the concerned banks were advised to do written correspondence in this regards with the requesting public representative/DC of respective district and SLBC informing inability to open the branch.

(For information of the house and Action Point for - Canara Bank, Bank of India, Punjab National Bank, Union Bank of India, Bank of Maharashtra)

- c) During discussion in the house, Bank of Maharashtra was advised to expedite its work for establishment of a branch at Lampung Ranchi as the matter is specific request from Minister of Agriculture- Government of Jharkhand.

(Action Point for - Bank of Maharashtra)

- d) During discussion in the house, Bank of Maharashtra was advised to expedite its work for establishment of a branch at Sarahi Village Markachocho, korma under advise to SLBC.

LDM Korma informed that joint inspection of the location has been conducted by the bank & LDM, however the matter is pending the bank for a very long time. To this representative of BOM informed that they are reassessing the matter concern.

(Action Point for - Bank of Maharashtra)

- e) During discussion in the house, HDFC Bank informed that they have establishment a BC point at Chainpur Gumla, however SLBC advised that the request was for opening of a branch and bank to explore that.

(Action Point for-HDFC Bank)

- f) During discussion in the house, Jharkhand Rajya Gramin Bank informed that the work for establishment of a branch at Albert Ekka Jiri Gumla is under process. Bank was advised to expedite its work under advice to SLBC.

(Action Point for-Jharkhand Rajya Gramin Bank)

- g) During discussion in the house, Jharkhand Rajya Gramin Bank informed that the work for establishment of a branch at Pindrajora, Chas Bokaro is under process. Bank was advised to expedite its work under advice to SLBC.

(Action Point for-Jharkhand Rajya Gramin Bank)

- h) During discussion in the house, Punjab National Bank informed that the work for establishment of a branch at Raidih Gumla is under process. Approval Received from Head office regarding Branch Opening. However, despite publication of Ad in Local Newspapers 2 times for premises, bank has not received any offer yet.



(Action Point for-Punjab National Bank)


- i) During discussion in the house, State Bank of India informed that the work for establishment of a branch at Saraidih Naudiha Bazar Palamau is under process and tender has been floated for premises finalization the bank was requested to provide progress report to SLBC along with tentative date of opening.

(Action Point for-State Bank of India)

- j) LDM Palamau informed the house that Location of Hussainabad Palamau has been allocated to Bank of India during DCC meeting of March Quarter. LDM as well as Bank of India were requested to expedite the process and provide progress update to SLBC along with tentative date of opening.

(Action Point for- Bank of India and LDM Palamau)

The meeting ended with a Vote of thanks to all the participants.



Santosh Kumar Sinha
Deputy General Manager,
State Level Bankers Committee –Jharkhand



MINUTES OF SUB COMIITEE ON FINANCIAL INCLUSION , DIGITAL PAYMENTS AND SUB COMIITEE ON BANKING OUTLET OPENING

SLBC Sub- Committee meeting on Steering committee Financial Inclusion, Digital Payments Sysytem and Opening of Banking Outlets

Convenor: Bank of India

BIRSA MUNDA SABHAGAR

Date: 03.11.2025 TIME 03:00 PM

Sl no.	Name	Designation	Bank Name	Contact No.
1	SHRI SANTOSH KUMAR SINHA	DEPUTY GENERAL MANAGER	SLBC, JHARKHAND	9757088698
2	SHRI SURENDRA KUMAR SUMAN	UNDER SECRETARY	FINANCE DEPARTMENT	9431176437
3	SHRI K SRINIVASAN IAS	SECRETARY	RURAL DEVLEOPMENT DEPARTMENT	THROUGH VC
4	SMT NETU KUMARI	ASST GENERAL MANAGER	NABARD	THROUGH VC
5	SHRI ARVIND EKKA	ASST GENERAL MANAGER	RESERVE BANK OF INDIA	
6	SHRI SUNNY	MANAGER	RESERVE BANK OF INDIA	
7	SHRI RAJEEV RAJ RANA	MANAGER	JRG BANK	8340205548
8	SHRI ANANYA MITTAL IAS	CEO	JSLPS	THROUGH VC
9	SHRI ROSHAN CHOUDHARY	SENIOR MANAGER	SLBC	
10	SMT PRACHI MISHRA	MANAGER	SLBC	
11	SHRI RAJESH KR. PASWAN	ASST. MANAGER	INDIAN OVERSEAS BANK	8805119598
12	SHRI RAJAT NANDI	CHIEF MANAGER	CENTRAL BANK OF INDIA	9102878111
13	SMT RASHMI	SR. MANAGER	PUNJAB NATIONAL BANK	9905177496
14	SHRI BIPIN BIHARI	CM	UNION BANK OF INDIA	9400199015
15	SHRI ASHIS MISHRA	PROGRAM MANAGER	J S L P S	9334251762
16	SHRI ROHI KUMAR BARNWAL	CIRCLE HEAD	IPPB	6203635700
17	SHRI SUSHIL KUMAR	MANAGER	IPPB	7903253964
18	SHRI JAY BARDHAN GOVINDA	SM	ICICI BANK LTD	7260893287
19	SHRI SHASHI KANT KUMAR	SENIOR MANAGER	BANK OF INDIA	7019474966
20	SHRI ASHOK KR SINHA	DIVISIONAL MANAGER	CANARA BANK	9408649918
21	SHRI PRASHANT JHA	AGM	SBI	6203221028
22	SHRI RAJEEV RANJAN MISHRA	R.H	FINO PAYMENT BANK	9670526836
23	SHRI SUBODH RANJAN SATAPATHI	CHIEF MANAGER	PUNJAB & SINDH BANK	9853536833
24	SHRI ABHAY KUMAR	MANAGER	IDBI	9820801377
25	SHRI SHASHANK THACKER	AVP	INDUSIND BANK LTD	7631322226
26	SHRI BARDAN NAGDUR	SR. MANAGER	INDIAN BANK	9784886075
27	SHRI MUDDASSAR NASSIM	VICE PRESIDENT	HDFC BANK	9334041092
28	SHRI HARICHAND MURMUR	SENIOR MANAGER	UCO BANK	9792301920
29	SHRI KUNAL		JANA SMALL FINANCE BANK	THROUGH VC
30	SHRI SHAILEN HALDER		UJJWAN SMALL FINANCE BANK	THROUGH VC
31	SHRI AMYAN SWAIN		KOTAK MAHINDRA BANK	THROUGH VC
32	SHRI MANISH KISARI		YES BANK LTD	THROUGH VC
33	SHRI VIKRAM KUMAR		AIRTEL PAYMENT BANK	THROUGH VC
34	SHRI OM PRAKASH PATHAK	MANAGER	J S C B	THROUGH VC
35	SHRI MANISH KISARI	V P	YES BANK LTD	THROUGH VC
36	SHRI MUKESH MISHRA	MANAGER	BANK OF BARODA	THROUGH VC
37	SHRI RAJA SAW	MANAGER	BANK OF MAHARAISTRA	THROUGH VC
38	SHRI SAMBHU KUMAR		CSC	THROUGH VC
39	SHRI UPENDRA		CSC	THROUGH VC
40	SHRI UJJWAL KUMAR	State Head	AXIS BANK LTD	THROUGH VC
41	SHRI KUMAR NITESH	Deputy Head	AXIS BANK LTD	THROUGH VC
42	SHRI SANJAY KUMAR MAHTO	SAKH FOUNDATION	THROUGH VC	
43	SHRI MRITUNJAY	GRAM SATHI	THROUGH VC	
44	SMT JYOTI KUMARI CHOUDHARY	GRAM SATHI	THROUGH VC	
45	SHRI DEVANAND KUMAR	GRAM SATHI	THROUGH VC	
46	SHRI RAVI RANJAN	SWADHAAR FINACCESS	THROUGH VC	
47	SHRI KIRON DUTTA	AGRAGATI	THROUGH VC	
48	SHRI ABID HUSSIAN	BOKARO	THROUGH VC	8451978491
49	SHRI AHSAN AHMED	CHATRA	THROUGH VC	7236935784
50	SHRI AMIT KUMAR	DHANBAD	THROUGH VC	8298715715
51	SHRI SANJEEV KUMAR CHOUDHARY	EAST SINGHBHUM	THROUGH VC	9735825487
52	SHRI AMRIT CHOUDHARY	GIRIDIH	THROUGH VC	8210169991
53	SHRI PAWAN KUMAR	GUMLA	THROUGH VC	8879743105
54	SHRI KISHORE KUMAR	HAZARIBAG	THROUGH VC	9572016960
55	SHRI RISHIKESH KUMAR	KHUNTI	THROUGH VC	7717706616
56	SHRI VIMAL KANT JHA	KODERMA	THROUGH VC	7710967100
57	SHRI NITIN KISHOR	LOHARDAGA	THROUGH VC	9835234652
58	SMT KALYANI PASWAN	RAMGARH	THROUGH VC	7992254723
59	SHRI AJIT KUMAR	RANCHI	THROUGH VC	9007826480
60	SHRI BARUN KR CHOUDHARY	SARAIKELA KHARSWAN	THROUGH VC	7903255293
61	SHRI SANIS MINZ	SIMDEGA	THROUGH VC	7991140367
62	SHRI DIWAKAR SINHA	WEST SINGHBHUM	THROUGH VC	8936802753
63	SHRI ASHUTOSH KUMAR	DUMKA	THROUGH VC	7979834334
64	SHRI CHANDAN CHAUHAN	GODDA	THROUGH VC	7781919295
65	SHRI RAHUL RANJAN	DEOGHAR	THROUGH VC	9890481853
66	SHRI SATYADEO RANJAN	GARHWA	THROUGH VC	9934363709
67	SHRI BALADITYA	JAMTARA	THROUGH VC	9341529204
68	SHRI NARENDRA KUMAR SRIVASTAVA	LATEHAR	THROUGH VC	7781011677
69	SHRI AMIT KUMAR SINGH	PAKUR	THROUGH VC	9470230901
70	SHRI ASHOK KUMAR SRIVASTAV	PALAMU	THROUGH VC	9934363710
71	SHRI SUDHIR KUMAR	SAHIBGANJ	THROUGH VC	9771438409





**Minutes of SLBC Sub-Committee Meeting on Steering Committee/Vidhanmandal/C.D. Ratio
Held at Birsa Munda Sabhagaar, SLBC Office, Ranchi on 04.11.2025.
Through virtual mode for LDM's**

SLBC Sub-Committee Meeting on C.D. Ratio was convened on 04.11.2025 at Birsa Munda Sabhagaar, SLBC Office, and through virtual mode with LDMs via Webex.

The meeting was chaired by the Deputy General Manager, SLBC, and attended by the AGM, RBI; Manager, RBI; Manager, NABARD; representatives from the Finance Department and KVIC (through VC); as well as senior executives from member banks and LDMs of concerned districts, as per the list enclosed.

Shri Santosh Kumar Sinha, Deputy General Manager, SLBC, Jharkhand, extended a warm welcome to all participants present in the Sub-Committee Meeting for the quarter ended September 2025. He apprised the house about the forthcoming 93rd SLBC Meeting, scheduled to be held on 12th November, 2025 at Project Bhawan, Dhurwa, Ranchi.

In his opening remarks, Shri Sinha emphasized that the Sub-Committee serves as a crucial platform for focused deliberations on key banking and developmental issues. He urged all participants to actively contribute to the discussions to ensure meaningful outcomes.

He further informed the members that the agenda for the day's meeting includes discussions on the Steering Committee, CD Ratio & ACP, NPA, MSME, Export Credit, Vidhan Mandal matters, and other related issues.

The Deputy General Manager, SLBC emphasized that for timely conduct of the Sub-Committee Meetings, it is imperative for all stakeholders to submit their respective data to SLBC within 15 days of the quarter's end. However, he observed that a few banks had delayed in submitting their data, which consequently led to a delay in convening the Sub-Committee Meeting.

The Deputy General Manager, SLBC informed the house that the NPA level in the State has declined from 5.41% as on 30.09.2024 to 5.23% as on 30.09.2025, reflecting an overall year-on-year reduction of 3.21% in the NPA ratio in the State of Jharkhand. However, when analyzed in absolute terms, there has been a quarter-on-quarter increase of approximately 6% in NPAs — rising from ₹7,800 crore in the June 2025 quarter to ₹8,300 crore in the September 2025 quarter.

He further apprised that there has been a positive movement in the Credit–Deposit (CD) Ratio of the State, registering a growth of 0.86% over the previous quarter and an increase of 2% on a year-on-year basis. Despite this improvement, the CD Ratio of Jharkhand continues to remain below the national average. Shri Sinha also expressed concern that 08 banks and 06 districts still have a CD Ratio below the 40% mark, which remains an area requiring focused attention and corrective measures.

Shri Sinha informed that under the Annual Credit Plan (ACP), the overall achievement in the State has reached over 50% of the annual target. However, he expressed concern that the Agriculture sector has achieved only around 23%, which is significantly below expectations. In contrast, he noted that the MSME sector has shown encouraging progress and is performing comparatively better.

The Deputy General Manager, SLBC apprised the house about the restructured PMSVANidhi Scheme and advised all stakeholders to accord priority to the sanction and disbursement of applications under the scheme. He further emphasized that early allocation of PMEGP targets by KVIC is crucial, as it would enable banks to commence financing under the scheme, thereby contributing to the improvement of the State's Credit–Deposit Ratio.

Shri Sinha also informed the house that under the Export Credit segment, only State Bank of India, UCO Bank, and Canara Bank have reported contributions, and he urged other banks to enhance their performance in this area.

(Action: For information to all)



In his inaugural remarks, Mr. Roshan Choudhary set out the context of the meeting and briefed the house on the agenda items. It was informed that, since SLBC had not received any request for amendments, the minutes of the last SLBC Sub-Committee Meeting were deemed confirmed.

Thereafter, as per the agenda items, the following points were discussed in detail and the action points emerged as under:

Steering Committee & Vidhanmandal:

The banks were requested to refer to the RBI Master Circular on the Lead Bank Scheme, vide Circular No. RBI/2025-26/04 FIDD.CO.LBS.BC.NO.03/02.01.001/2025-26 dated April 01, 2025, which clearly stipulates that each bank's controlling office at the State level is responsible for uploading data on the SLBC portal by the 15th of the succeeding month of the quarter-end. Banks were advised to ensure that SLBC data is submitted well within the stipulated timelines. It was further informed to the house that while all banks have been submitting portal data on time, a few banks need to take manual data submission more seriously and adhere strictly to the prescribed timeline.

(Action: All Banks)

It was informed to the house that during the current quarter, IndusInd Bank delayed the submission of its reports, and a few other reports from various banks are still pending. The following reports have not been submitted by the concerned banks: ***Credit Guarantee up to ₹5 crore, MUDRA, SMA-2, PMJJBY & PMSBY Claim Settlement, and Branch Network.***

It was further noted that this is not the first instance of delayed reporting by IndusInd Bank; the bank has been defaulting in report submission for the past four consecutive quarters.

The representative from IndusInd Bank informed that he has recently taken charge and assured the house that henceforth, he will attend all SLBC meetings regularly and ensure timely submission of all required reports.

The AGM, RBI enquired about the challenges faced by the bank in report submission, to which the representative responded that the bank is dependent on its corporate office for data, and continuous follow-ups are being made to obtain and submit the same within the stipulated timeline.

(Action: IndusInd Bank)

It was informed to the house that Kotak Mahindra Bank has also not submitted the following reports: 92nd ATR, Sub-Committee ATR on CD Ratio & ACP, and MUDRA. It was further apprised that the SLBC Cell has been regularly updating and posting the pendency status of reports for the nodal officers of all banks on a daily basis; however, despite repeated reminders, the required reports are yet to be submitted.

The representative from Kotak Mahindra Bank informed that they are dependent on their corporate office for compilation of the data and assured the house that, henceforth, all reports will be submitted within the prescribed timelines from the next quarter onwards.

The AGM, RBI expressed displeasure over the casual approach of the bank towards delay in report submission and advised strict adherence to the reporting timelines to ensure timely review and discussion of data in future meetings.

(Action: Kotak Mahindra Bank)

Shri Choudhary informed the house that all 31 reports of ESAF Small Finance Bank have been submitted with delay. The representative from the bank informed that he had joined only yesterday and was earlier on leave. He further mentioned that, as advised by the bank, he ensured his participation in today's meeting.

(Action: Esaf SFB)

It was informed to the house that YES Bank has delayed submission of 31 reports to SLBC and has not yet submitted the following reports: ***92nd ATR, Sub-Committee ATR, and MUDRA.***



The representative from the bank informed that the Cluster Head was not available in the office, which led to the delay in submission of the ATRs. He assured that the MUDRA report will be submitted by the end of the day. He further mentioned that the Sub-Committee ATR was not within his knowledge, which resulted in its non-submission. The representative assured the house that all pending reports will be submitted by tomorrow evening, and from the next quarter onwards, there will be no delay in data submission, as the internal bottlenecks have now been addressed by the bank.

The AGM, RBI remarked that the objective of the meeting is to identify any operational or procedural challenges faced by banks in data submission, so that necessary support and corrective measures may be taken by the forum to ensure timely and accurate reporting in future.

(Action: Yes Bank)

It was informed to the house that IDFC First bank has delayed submission of its 31 report and still 04 reports namely: 92nd ATR, SLBC Sub Committee ATR on CD ratio and ACP and Mudra reports have been not submitted by the bank.

The representative from the bank informed that the bank is having a separate team for reporting of the data to SLBC and further said that he will coordinate with the respective team for submission of the same and assured the house that from next quarter onwards all the reports will be submitted within the stipulated time. He further informed that the team has been instructed to keep himself in the loop at the time of sending the email.

(Action: IDFC First Bank)

Major action points of the ATR from the last SLBC Sub-Committee Meeting were discussed in the house. It was informed that, in the previous Sub-Committee meeting, a significant decline in the total advances of PNB was observed. In this regard, the bank clarified that the decline in its advance portfolio was due to the transfer of NPA accounts amounting to around ₹700 crore to other verticals, and these figures are therefore not being reflected under the State's advances.

The representative from the bank further informed that the NPA portfolio has been divided into three segments:

1. Accounts up to ₹20 lakh,
2. Accounts above ₹20 lakh and up to ₹25 crore, and
3. Accounts above ₹25 crore.

It was stated that NPA accounts above ₹25 crore, amounting to ₹300 crore, and NPA accounts above ₹20 lakh and up to ₹25 crore, amounting to ₹400 crore, were transferred to Kolkata in the June 2025 quarter. However, the accounts in the ₹20 lakh to ₹25 crore segment have been added back to the figures for the State of Jharkhand.

RBI remarked that if accounts above ₹25 crore have been shifted to Kolkata but the utilization of funds continues in Jharkhand, then the bank must re-examine its reporting related to the Place of Utilization.

(Action: Punjab National Bank)

It was informed to house that Central Bank of India has not yet reported the Action Taken Report of last Sub Committee Meeting.

DGM SLBC and RBI AGM showed its displeasure towards the non-submission of Action Taken Report from the Banks and advised that all banks must come to the meeting with thorough preparation as PPTs are being shared with all the stakeholders well in advance.

(Action: CBI and All Banks)

Bank Wise / District wise review of CD ratio:

A detailed discussion was held on Bank-wise and District-wise CD Ratios, including a comparative analysis of the past quarters of the current financial year. It was informed that the State CD Ratio improved from 51.32% as on 30.06.2025 to 52.18% as on 30.09.2025. It was observed that the CD Ratio of most districts and banks has increased in comparison to the previous quarter.



However, as on 30.09.2025, there remain 08 banks and 06 districts where the Credit Deposit Ratio is below 40%. During the present quarter, CD ratio of Indian Overseas Bank has improved and surpassed the 40% mark but there has been no improvement in the Credit Deposit ratio of the Districts.

The house expressed concern that the overall CD Ratio of the State still remains far below the benchmark level of 60%. In particular, the performance of the 08 banks and 06 districts with CD Ratios below 40% as on 30.09.2025 was reviewed and discussed in detail.

(Action: For information to all)

BANK WISE CD RATIO BELOW 40% - AT THE END OF SEPTEMBER 2025 (08 BANKS)

PUNJAB NATIONAL BANK- (39.86%); UCO BANK- (36.80%); PUNJAB AND SIND BANK- (37.99%); IDBI BANK- (36.32%); SOUTH INDIAN BANK- (7.09%); DHANBAD CENTRAL CO-OPERATIVE BANK- (12.46%); JANA SFB- (26.62%); AU SFB- (12.44%).

DISTRICT WISE CD RATIO BELOW 40% -AT THE END OF SEPTEMBER 2025 (06 DISTRICTS)

CHATRA-(32.14%); DUMKA-(35.82%); GUMLA-(32.97%); JAMTARA-(29.52%); SIMDEGA-(30.59%); WEST SINGHBHUM-(33.09%).

(Action: All the above Banks & LDMS)

It was informed to the house that the CD ratio of West Singhbhum District, which was 13.43% in the last quarter, has gradually increased to 21.56% due to the shifting of advances by Canara Bank from Ranchi to West Singhbhum District. In this regard, clarification was sought from Canara Bank regarding the reason for shifting these advances to West Singhbhum.

The representative from the bank informed the house that the shift was based on the Place of Utilization criteria and was carried out after due discussions with the concerned authorities.

(Action: Canara Bank)

RBI suggested that PNB re-examine the figures reported under Place of Utilization, as the NPA accounts amounting to ₹300 crore that were shifted to Kolkata are, as per the bank's submission, still operating their business activities within the State of Jharkhand.

(Action: Punjab National Bank)

It was informed to the house that, as on 30.09.2025, the State CD Ratio stood at 52.18%. Among Public Sector Banks, the major contributors were Bank of Maharashtra (79.96%), Canara Bank (53.54%), and Indian Bank (46.45%). In the Private Sector category, most banks reported a healthy Credit-Deposit Ratio.

However, the CD Ratio of AU SFB is only 12.44%. The representative from the bank informed the house that the bank commenced its operations in the State only three years ago, and lending activities in Jharkhand have not yet fully taken off. He assured the house that loan offtake is expected to improve in the coming quarters, as the advances team is still in the process of being fully established.

(Action: AU SFB)

It was further informed that, in terms of District-wise CD Ratio, East Singhbhum (71.96%) and Seraikela Kharswan (68.36%) recorded the highest ratios in the State, while Gumla (32.97%), Chatra (32.14%), Simdega (30.59%) and Jamtara (29.52%) reflected the lowest. The concerned districts were advised to chalk out suitable strategies to improve their CD Ratios.

(Action: Gumla, Chatra, Simdega & Jamtara Districts)



Bank-wise Q-o-Q growth/decline under Total Advances, Total Deposits, and Core CD Ratio was discussed in the meeting. It was informed to the house that the total deposit of Punjab & Sind Bank has declined in tune of 12.64% in comparison to last quarter. The concerned bank was requested to submit their reply in ATR.

(Action: Punjab & Sind Bank)

It was informed to the house that there has been Q-o-Q decline in total advance of Central Bank of India. The bank has reported decline of 37.68% in their total advance as on 30.09.2025 in comparison to last quarter.

The representative from the bank informed that decline is due to taken over of their advance of approx. Rs.2300 crores in the East Singhbhum districts.

(Action: Central Bank of India)

It was informed to the house that all districts having a Credit-Deposit Ratio below 40% are required to conduct a Special Sub-Committee Meeting and prepare a Monitorable Action Plan for improving the CD Ratio. For the quarter ending June 2025, all districts falling below the 40% mark conducted the required meetings, except West Singhbhum District, which has not yet convened the meeting till date.

The LDM, West Singhbhum, informed the house that the SSC meeting could not be convened due to health issues. He also stated that the SSC meeting for the quarter ending March was likewise not conducted. The Lead District Manager admitted that the non-convening of these meetings was solely due to a lack of intent on his part. He assured the house that the meeting would be convened shortly.

The AGM, RBI, advised SLBC to seek a formal clarification from the LDM regarding the reasons for not convening the Sub-Committee Meetings.

(Action: SLBC & West Singhbhum District)

Lastly, Banks and LDMs were advised to make focussed efforts to improve the CD ratio in a proactive manner. LDMs to review progress at regular intervals at district/block level and improve the CD ratio.

(Action- All banks &LDMs)

The meeting ended with vote of thanks to the chair.

Date- 04.11.2025



(Santosh Kumar Sinha)

Dy. General Manager

State Level Bankers' Committee-JH



SLBC Sub- Committee meeting on Steering committee,Export Finance,CD Ratio and ACP,MSME,NPA,**Convenor: Bank of India****BIRSA MUNDA SABHAGAR, SLBC RANCHI****Date: 04.11.2025 03:00PM**

Sl no.	Name	Designation	Bank Name	Contact No.
1	SHRI SANTOSH KUMAR SINHA	DEPUTY GENERAL MANAGER	SLBC, JHARKHAND	9757088698
2	SHRI SURENDRA KUMAR SUMAN	UNDER SECRETARY	FINANCE DEPARTMENT	9431176437
3	SHRI ARVIND EKKA	ASST GENERAL MANAGER	RESERVE BANK OF INDIA	
4	SHRI SUNNY	MANAGER	RESERVE BANK OF INDIA	
5	SHRI PUSHKAR CHOUDHARY	MANAGER	NABARD	THROUGH VC
6	SHRI MANGE RAM	KVIC		THROUGH VC
7	SHRI ROSHAN CHOUDHARY	SENIOR MANAGER	SLBC	
8	SHRI PRASHANT JHA	AGM	SBI	6203221028
9	SHRI BARDAN NAGDUAR	SENIOR MANAGER	INDIAN BANK	9304886075
10	SHRI SMT RASHMI	SENIOR MANAGER	PUNJAB NATIONAL BANK	9905147496
11	SHRI KISHORE JHA	BRANCH MANAGER	ESAF BANK	9661468009
12	SHRI SHASHANK THACKER	AVP.	INDUSIND BANK	7631322226
13	SHRI SHRIASHOK KR. SINHA	DIVISIONAL MANAGER	CANARA BANK	9408847008
14	SHRI SHRI UTTAM KUMAR ROY	AVP.	AU SMALL FINANCE BANK	7909087034
15	SHRI SHRI SANJAY KUMAR	AGM	JRG BANK	8709316664
16	SMT JYOTI KUMARI	B.H.	DBS BANK	7547088880
17	SHRI SHRI DILIP KUMAR	MANAGER	JSCB	8084173151
18	SHRI AMIYA RANJAN SWAIN	AVP.	KOTATAK MAHINDRA BANK	9861272759
19	SHRI JAY BARDHAN GOVINDA	SENIOR MANAGER	ICICI BANK LTD	7260893287
20	SHRI SHRI MANISH KESHRI	AVP.	YES BANK LTD	THROUGH VC
21	SMT RASHMI RANJAN	REPRESENTATIVE	UTKARSH SMALL FINANCE BANK	THROUGH VC
22	SHRI BADAL KUMAR	MANAGER	FEDRAL BANK	THROUGH VC
23	SHRI SURYANSHU	AVP	HDFC BANK LTD	THROUGH VC
24	SHRI PRATAP HORO	SENIOR MANAGER	BANK OF MAHARASTRA	THROUGH VC
25	SHRI RAJESH PASWAN	MANAGER	INDIAN OVERSEAS BANK	THROUGH VC
26	SHRI KUMAR NITESH	Deputy Head	AXIS BANK LTD	THROUGH VC
27	SHRI TRILOCHAN SINGH		DCCB	THROUGH VC
28	SHRI MUKESH KUMAR	SENIOR MANAGER	BANK OF BARODA	THROUGH VC
29	SHRI ASUTOSH SINGH	AVP.	BANDHAN BANK	THROUGH VC
30	SHRI ABHAY KUMAR	MANAGER	IDBI	THROUGH VC
31	SHRI HARICHAND MURMUR	SENIOR MANAGER	UCO BANK	THROUGH VC
32	SHRI SUSHIL KUMAR	MANAGER	IPPB	THROUGH VC
33	SHRI ABID HUSSIAN	BOKARO	THROUGH VC	8451978491
34	SHRI AHSAN AHMED	CHATRA	THROUGH VC	7236935784
35	SHRI AMIT KUMAR	DHANBAD	THROUGH VC	8298715715
36	SHRI SANJEEV KUMAR CHOUDHARY	EAST SINGHBHUM	THROUGH VC	9735825487
37	SHRI AMRIT CHOUDHARY	GIRIDIH	THROUGH VC	8210169991
38	SHRI PAWAN KUMAR	GUMLA	THROUGH VC	8879743105
39	SHRI KISHORE KUMAR	HAZARIBAG	THROUGH VC	9572016960
40	SHRI RISHIKESH KUMAR	KHUNTI	THROUGH VC	7717706616
41	SHRI VIMAL KANT JHA`	KODERMA	THROUGH VC	7710967100
42	SHRI NITIN KISHOR	LOHARDAGA	THROUGH VC	9835234652
43	SMT KALYANI PASWAN	RAMGARH	THROUGH VC	7992254723
44	SHRI AJIT KUMAR	RANCHI	THROUGH VC	9007826480
45	SHRI BARUN KR CHOUDHARY	SARAIKELA KHARSWAN	THROUGH VC	7903255293
46	SHRI SANIS MINZ	SIMDEGA	THROUGH VC	7991140367
47	SHRI DIWAKAR SINHA	WEST SINGHBHUM	THROUGH VC	8936802753
48	SHRI ASHUTOSH KUMAR	DUMKA	THROUGH VC	7979834334
49	SHRI CHANDAN CHAUHAN	GODDA	THROUGH VC	7781919295
50	SHRI RAHUL RANJAN	DEOGHAR	THROUGH VC	9890481853
51	SHRI SATYADEO RANJAN	GARHWA	THROUGH VC	9934363709
52	SHRI BALADITYA	JAMTARA	THROUGH VC	9341529204
53	SHRI NARENDRA KUMAR SRIVASTAVA	LATEHAR	THROUGH VC	7781011677
54	SHRI AMIT KUMAR SINGH	PAKUR	THROUGH VC	9470230901
55	SHRI ASHOK KUMAR SRIVASTAV	PALAMU	THROUGH VC	9934363710
56	SHRI SUDHIR KUMAR	SAHIBGANJ	THROUGH VC	9771438409





Minutes of SLBC Sub-Committee Meeting on ACP/MSME/NPA/Export Finance Held at Birsa Munda Sabhagaar, SLBC Office, Ranchi on 04.11.2025.
Through virtual mode for LDM's

SLBC Sub-Committee Meeting on ACP/MSME/NPA/Export Finance was convened on 04.08.2025 at Birsa Munda Sabhagaar, SLBC Office, and through virtual mode with LDMs via Webex.

The meeting was chaired by the Deputy General Manager, SLBC, and attended by the AGM, RBI; Manager, RBI; Manager, NABARD; representatives from the Finance Department and KVIC (through VC); as well as senior executives from member banks and LDMs of concerned districts, as per the list enclosed.

Shri Santosh Kumar Sinha, Deputy General Manager, SLBC, welcomed all participants to the Sub-Committee Meeting for the quarter ending September 2025. He also informed the house about the upcoming 93rd SLBC Meeting scheduled to be held on 12.11.2025 at Project Bhawan, Dhurwa, Ranchi. He emphasized that the Sub-Committee is a vital forum and urged all participants to actively contribute to the discussions.

In his inaugural remarks, Mr. Roshan Choudhary set out the context of the meeting and briefed the house on the agenda items. It was informed that, since SLBC had not received any request for amendments, the minutes of the last SLBC Sub-Committee Meeting were deemed confirmed.

Thereafter, as per the agenda items, the following points were discussed in detail and the action points emerged as under:

Bank wise/District wise review of ACP achievement during 2nd Quarter of FY 2025-26:

It was informed to the house that, as per the revised Annual Credit Plan (ACP) for FY 2025-26, the sectoral targets have been fixed as under:

- Agriculture Sector – ₹32,222.34 Crore
- MSME Sector – ₹40,000.00 Crore
- Other Priority Sector – ₹3,360.00 Crore
- Total Priority Sector – ₹79,182.34 Crore
- Non-Priority Sector – ₹70,000.00 Crore
- **Total ACP – ₹1,49,182.34 Crore**

The sector-wise performance in the State for the 2nd quarter of FY 2025-26 was discussed in the house. The achievements against the revised ACP targets are as follows:

- Agriculture Sector: 22.73% achievement against the target of ₹35,822.34 Crore
- MSME Sector: 79.77% achievement against the target of ₹40,000 Crore
- Other Priority Sector (OPS): 35.34% achievement against the target of ₹3,360 Crore
- Total Priority Sector (TPS): 52.08% achievement against the target of ₹79,182.34 Crore
- Non-Priority Sector: 61.09% achievement against the target of ₹70,000 Crore
- Overall ACP Achievement: 56.31% against the target of ₹1,49,182.34 Crore



The house raised the concern in achievement of ACP under agriculture which stood at only 22.73% as of 30th September, 2025 against the target of Rs. 35,822.34 crores. Manager, RBI also informed that it has been observed that achievement under Agriculture sector in some of the districts is far below the State average. Manager, RBI mentioned that ACP achievement under Agri sector in Ramgarh District stood at only 6%.

(Action: All Banks and Ramgarh District)

The AGM, RBI informed that the ACP achievement under the Agriculture sector is only 22.73%, and therefore enquired from the NABARD representative whether any clusters or specific areas have been identified by NABARD to help improve agriculture credit and achieve the ACP targets.

The representative from NABARD responded that during September, NABARD had conducted the RAC Meeting with a focus on the promotion of oilseeds and pulses. During the meeting, various avenues for agricultural financing were deliberated. He highlighted that the seed ecosystem is an important area where banks can extend credit. He further informed that the minutes of the RAC meeting have already been shared with all stakeholders.

He also mentioned that, as per Government of India guidelines, there is a thrust on increasing KCC financing in the State. NABARD has accordingly advised all its DDMs to work towards saturation of KCC in fisheries, poultry, and other eligible activities.

The NABARD representative further informed that NABARD is actively promoting FPO financing. In the block-level programs conducted by SLBC, NABARD, through its DDMs, has also sourced applications under FPO financing. He also apprised the house about NABARD's credit guarantee scheme – NAB SANRAKSHAN, and urged banks to extend credit to FPOs under this scheme.

The AGM, RBI expressed concern that there exists a gap in the ground-level implementation of the schemes mentioned. He urged NABARD to handhold banks in facilitating agriculture lending. He further pointed out that in some districts, the ACP achievement is significantly below the State average. The AGM requested NABARD to take up these issues with their senior officials as well as the DDMs at the district level so that credit off-take can improve across the State.

(Action: NABARD, Banks & LDMs)

SLBC also requested NABARD to sensitize all DDMs and to conduct the Pre-PLP meetings separately, so that realistic and achievable targets can be formulated for the upcoming ACP.

(Action: NABARD)

Progress under Agriculture Sector:

Bank-wise ACP achievement under Agriculture, MSME, Total Priority, and Total Advances was reviewed in the meeting. It was informed to the house that the State's ACP achievement under the Agriculture sector, as on 30.09.2025, stood at 22.73%. It was also noted that there has been a growth of only 1.46% in the total outstanding under the Agriculture sector compared to the June 2025 quarter.

It was further informed that, compared to the last quarter, UBI has shown negative growth, with a decline of 2.83% in total agriculture outstanding over the June quarter.

The representative from UBI explained that compliance-related issues have affected the renewal and enhancement process, leading to lower credit disbursement. He further mentioned that the requirement for adding the CIF details of all SHG members has also delayed the processing and disbursement of SHG loans.

The DGM, SLBC stated that this situation presents an opportunity for banks, as the SHG program is progressing toward saturation. He suggested that banks may increasingly explore individual financing of SHG members to enhance credit flow.

(Action: UBI)



It was further informed that IndusInd Bank has registered a de-growth of 16.63% in its agriculture outstanding compared to the previous quarter. The bank's total agriculture portfolio currently stands at ₹2,018.57 crore. The bank was advised to provide the reasons for this decline and to submit a clear strategy for improving agriculture advances during the remaining months of the financial year.

(Action: IndusInd Bank)

Progress under MSME Sector:

It was apprised to the House that, as on 30th September 2025, the ACP achievement under the MSME sector for the State stood at 79.77%, while the performance of JRG Bank was only 40.44%. The bank was advised to submit its strategies for improvement in ACP achievement under the MSME segment.

It was further informed to the House that the performance of **UCO Bank** under the MSME sector stood at only 48.19% and Canara Bank at 47.54%. The bank was advised to furnish the reasons for its underperformance and strategies to improve the same. Further, the performance of **Bank of Maharashtra** was also discussed, wherein it was noted that the bank has achieved only 39.54% under the MSME segment as of 30.09.2025. The concerned bank was advised to submit its strategies for improvement in the MSME sector.

(Action: JRG Bank, CANARA, BOM & UCO Bank)

The Manager, RBI apprised the house of the new RBI guidelines regarding takeover of accounts. He informed that, with effect from 01 January 2026, banks shall not levy any pre-payment or foreclosure charges on MSME loans sanctioned under floating interest rates. He advised all banks to take note of these guidelines and ensure their timely implementation.

He further clarified that for RRBs and SFBs, this guideline will apply only to loans up to ₹50 lakh. For loans above ₹50 lakh, the respective Board-approved policies of the banks will continue to be applicable.

The Manager, RBI also informed that under the earlier guidelines, banks were not permitted to obtain collateral for loans up to ₹10 lakh to Micro and Small Enterprises. However, under the revised RBI guidelines, banks may now accept gold or silver as collateral security for Micro and Small Enterprise loans.

Additionally, he mentioned that earlier, banks were prohibited from taking collateral security for agriculture loans up to ₹2.00 lakh. With the amendment in guidelines, banks may now request gold or silver as collateral for agriculture term loans as well.

(Action: For information to all)

The Q-o-Q outstanding growth under the MSME segment was reviewed in the House. It was informed that, in terms of the number of accounts, there is a growth of 6.21%, while in terms of amount, the growth stands at 8.55%. It was further informed that CBI has recorded a significant Q-o-Q growth of 33.08%.

The representative from the bank clarified that this increase is partly due to the reclassification of certain C&IC loans into the MSME category.

(Action: CBI)

Progress under Total Priority Sector:

It was apprised to the House that, as on 30th September 2025, the ACP achievement under the Total Priority Sector (TPS) in the State stood at 52.08%. The performance of JRG Bank was also discussed, wherein it was noted that the bank's achievement under TPS was only 27.29%. The bank was advised to formulate a strategy for improvement under TPS during the current financial year.

(Action: JRG Bank)



It was further informed to the House that the performance of Canara Bank under the Total Priority Sector stands at 38.66%. The bank was advised to intensify efforts to improve its performance under Total Priority Sector Lending.

The representative from the bank informed the House that the lower performance is primarily due to sluggish lending in the MSME segment, which has impacted the overall TPS achievement.

(Action: Canara Bank)

It was informed to the House that in the previous SLBC meeting, the Hon'ble Finance Minister had advised SLBC to review the progress of banks under finance to weaker sections and women beneficiaries. In this regard, it was reported that as on 30.09.2025, the State's ACP achievement under the Weaker Section category stood at 40.81%. All banks were advised to intensify their efforts towards financing weaker sections and to place greater emphasis on extending credit to women beneficiaries.

(Action: All Banks)

Position of MSME Sector:

The overall sector-wise MSME position in Jharkhand was reviewed during the meeting. SLBC informed the House that there has been a decline of 24,000 micro accounts compared to the September 2024 quarter; however, the outstanding amount has increased from ₹22,070.61 crore as of 30.09.2024 to ₹26,538.23 crore as of 30.09.2025.

It was further informed that the major decline in the number of accounts, compared to FY 2024–25, was observed in IndusInd Bank, which recorded a reduction of 54,833 accounts over the previous year.

(Action: IndusInd Bank)

The Manager, RBI enquired from Bank of India regarding the decline of 10,740 micro accounts compared to September 2024.

The representative from the bank informed that a large number of accounts had been written off, and recoveries amounting to nearly ₹120 crores have been realized from these accounts. He further mentioned that the bank has received CGTMSE claim settlements of ₹80 crores, and an additional ₹26 crores in claims is expected to be received in the upcoming quarter.

(Action: Bank of India)

It was informed that, in the case of Medium Enterprises, there has been a growth of 394 accounts compared to the September quarter of the previous year. The State has also recorded an increase of ₹1,521.55 crore in the outstanding amount under Medium Enterprises as compared to the second quarter of the last financial year. It was further informed that the overall MSME sector in the State has registered a total growth of ₹7,714 crore.

(Action: For Information to all)

It was further informed to the House that, in the case of Medium Enterprises, Bank of India has recorded a Y-o-Y growth of 200 accounts.

The representative of the bank clarified that the figure of 1,489 accounts is not the actual number. He explained that while reporting from the Head Office, the data for non-fund based limits was also included, which resulted in the inflated figure under the Medium Enterprise category.

The AGM, RBI expressed displeasure and emphasized that data accuracy and sanity checks must be ensured by the bank prior to the meeting.

(Action: Bank of India)

It was further informed to the House that, under the Medium Enterprise category, Axis Bank, ICICI Bank, IDFC Bank, and Federal Bank have recorded Y-o-Y growth of 279 accounts, 110 accounts, 31 accounts, and 46 accounts, respectively. The banks were advised to verify the data and submit the reasons for the reported growth.

(Action: Axis, Federal, IDFC & ICICI Bank)



It was further informed that Kotak Mahindra Bank has recorded a decline of 123 Medium Enterprise accounts compared to the September 2024 quarter. The bank was advised to submit the reasons for this decline.

(Action: Kotak Mahindra Bank)

The Manager, RBI informed the house that during field visits, it was observed that many branch-level bankers are not aware of the Udyam Assist Platform (UAP). He explained that this platform enables informal micro units to become formalized once they obtain the Udyam Assist Certificate.

He further highlighted that all banks have been designated as facilitating organizations on the Udyam Assist Platform, and therefore, all existing informal micro enterprise customers of banks must be on boarded onto UAP. This will enable their classification as Micro Enterprises and allow banks to extend Priority Sector Lending (PSL) benefits to such borrowers.

He advised all banks to ensure that branches are adequately sensitized and made aware of the guidelines and operational requirements of the platform.

(Action: All Banks)

It was briefed to the house that number of Mudra loan outstanding as of 30.09.2025 is 21.45 lacs. The major contributor being IndusInd Bank (8.52 lacs), Bank of India (2.73 lacs), Bandhan Bank (2.20 lacs), and Utkarsh SFB (1.64 lacs).

(Action: For Information to all)

The disbursement under the Mudra Loan Scheme for FY 2025–26 was reviewed in the House. It was informed that, as of 30.09.2025, an amount of ₹5,824.12 crore has been disbursed across 5,02,517 accounts in the State of Jharkhand.

It was further noted with concern that Punjab & Sind Bank has reported only one disbursement under the Shishu Category. The bank was advised to furnish a suitable explanation for the non-sanctioning of loans under the Shishu category of the Mudra Scheme.

(Action: Punjab & Sind Bank)

The performance of UCO Bank under the Shishu Category of the Mudra Scheme was reviewed. It was informed that the bank has sanctioned only 16 accounts under this category in the current financial year. The bank was advised to furnish the reasons for the slow pace of disbursement under the Shishu Category of the Mudra Scheme.

(Action: UCO Bank)

All banks were advised to place greater focus on financing under the Tarun Plus category. It was informed that, in many cases, either the banks are not reporting their figures or no sanctions are being made under this category.

Hence, banks were advised to examine the matter and take necessary action. It was further informed that portal reporting under the Tarun Plus category has been enabled in the SLBC portal, and therefore, from the next quarter onwards, banks must ensure uploading of Tarun Plus data in the portal.

(Action: All Banks)

It was informed to the House that the restructured PM SVANidhi Scheme has been circulated to all banks. Banks were advised to accord priority to sanction and disbursement under the scheme, as the Ministry is closely and regularly monitoring the State's progress.

It was further informed that while maximum disbursement has been achieved under Tranche 01, a significant number of applications remain pending with various banks. All banks with pending cases were advised to clear them on an immediate basis.

(Action: All the banks)

The House requested KVIC to apprise the members regarding the pending Margin Money (MM) disbursement cases. The representative from KVIC informed that MM amounting to ₹21 crore has been disbursed, while ₹38 crore is still pending for disbursement.



It was further highlighted by KVIC that a number of cases referred back by the banks are yet to be resolved, and the details of such cases have already been provided to the concerned banks. KVIC requested the banks to clear these referred-back cases at the earliest so that MM claims under those cases may be processed.

The House also apprised KVIC that the target for the current financial year has not yet been finalized, which is hampering the overall implementation of the scheme in the State.

The KVIC representative informed that the target set was ₹24 crores, which is on the lower side, and since the pending MM itself exceeds the annual target, the matter is under consideration.

(Action: All Banks & KVIC)

Review of NPA:

The NPA position was discussed in the Sub-Committee meeting. It was informed that the NPA percentage has decreased by 3.21% compared to the previous year, reaching 5.23% as of 30.09.2025. Banks were advised to make all possible efforts to improve recovery. However, it was also noted that on a Y-o-Y basis, the absolute NPA amount has increased by 6.40%, which is a matter of concern for both the banks and the State. The decline in the NPA percentage is primarily attributed to a 9.03% increase in advances.

Further it was also informed that PNB (13.94%), Indian Bank (10.61%), BOI (13.96%), UCO (17.10%) & DCCB (29.52%) has the highest NPA percentage.

(Action: All above Banks)

Position of Certificate Case was discussed in the house. It was informed that banks have reported that as on 30.09.2025 there are 48,824 accounts are pending to be disposed off which amounts to Rs152922.24 lakhs. Whereas the position of DRT as on 30.09.2025 is that 4496 cases are to be disposed which amounts to Rs.249491.71 lakhs.

(Action: All Banks)

It was informed to the house that as of 30.09.2025 notice issued under Sec 13/2 of SARFAESI act is 2020 accounts out of the Symbolic possession taken under Sec 13/4 is in 1206 cases. However, 764 cases are pending for DM permission.

(Action: All Banks)

NPA Position under Government Sponsored Schemes:

NPA position under various Govt. Sponsored Schemes were also discussed. As on 30.09.2025, there is 24.60% NPA under PMEGP loans, 16.84% under Stand up India, 1.00% under SHG and 14.20% under PMMY. Banks should explore and expedite the recovery process in these NPA accounts at the earliest.

(Action: All Banks)

It was informed to the House that a major concern under the NPA of Government Schemes relates to the PMMY portfolio, where most Public Sector Banks are reporting high levels of NPAs. It was further highlighted that, as on 30.09.2025, the NPA percentage of PNB under PMMY has risen to 30.35%, the highest among PSBs. The bank was advised to intensify its recovery efforts under the PMMY scheme and to submit a detailed strategy for improving recoveries.

(Action: PNB)

The Manager, RBI informed the house that branch-level functionaries are not providing the Key Fact Statement (KFS) to borrowers, along with the amortization schedule, which clearly reflects the Annual Percentage Rate (APR). He advised all banks to ensure that the KFS, along with the amortization schedule, is invariably provided to every borrower.

(Action: All Banks)

The DGM, SLBC informed that SLBC will circulate the Key Fact Statement (KFS) format to all banks, with instructions to further disseminate the same to their respective branches.

(Action: SLBC)



Export Finance:

As per the data received from banks, it was observed that the total Export Finance outstanding in the State has increased from ₹34455 lakhs as on June 2025 to ₹53677 lakh as on September 2025. It was informed that, during this quarter, Canara Bank reported an outstanding of ₹38,477 lakhs under Export Finance, UCO Bank reported ₹50 lakhs, and State Bank of India reported ₹15150 lakhs as on 30.09.2025. All other banks that have not yet extended credit under Export Finance were advised to explore possibilities for financing in this sector.

(Action: All Banks)

The AGM, RBI urged all banks to sensitize their branches regarding the internationalization of the rupee. He further emphasized that special focus must be given in districts having significant export outstanding, and advised both banks and Lead District Managers to take necessary steps to strengthen efforts in these areas.

(Action: All Banks and LDMS)

The meeting ended with vote of thanks to the chair.



Date- 04.11.2025

**(Santosh Kumar Sinha)
Dy. General Manager
State Level Bankers' Committee-JH**



SLBC Sub- Committee meeting on Steering committee,Export Finance,CD Ratio and ACP,MSME,NPA,**Convenor: Bank of India****BIRSA MUNDA SABHAGAR, SLBC RANCHI****Date: 04.11.2025 03:00PM**

Sl no.	Name	Designation	Bank Name	Contact No.
1	SHRI SANTOSH KUMAR SINHA	DEPUTY GENERAL MANAGER	SLBC, JHARKHAND	9757088698
2	SHRI SURENDRA KUMAR SUMAN	UNDER SECRETARY	FINANCE DEPARTMENT	9431176437
3	SHRI ARVIND EKKA	ASST GENERAL MANAGER	RESERVE BANK OF INDIA	
4	SHRI SUNNY	MANAGER	RESERVE BANK OF INDIA	
5	SHRI PUSHKAR CHOUDHARY	MANAGER	NABARD	THROUGH VC
6	SHRI MANGE RAM	KVIC		THROUGH VC
7	SHRI ROSHAN CHOUDHARY	SENIOR MANAGER	SLBC	
8	SHRI PRASHANT JHA	AGM	SBI	6203221028
9	SHRI BARDAN NAGDUAR	SENIOR MANAGER	INDIAN BANK	9304886075
10	SHRI SMT RASHMI	SENIOR MANAGER	PUNJAB NATIONAL BANK	9905147496
11	SHRI KISHORE JHA	BRANCH MANAGER	ESAF BANK	9661468009
12	SHRI SHASHANK THACKER	AVP.	INDUSIND BANK	7631322226
13	SHRI SHRI ASHOK KR. SINHA	DIVISIONAL MANAGER	CANARA BANK	9408847008
14	SHRI SHRI UTTAM KUMAR ROY	AVP.	AU SMALL FINANCE BANK	7909087034
15	SHRI SHRI SANJAY KUMAR	AGM	JRG BANK	8709316664
16	SMT JYOTI KUMARI	B.H.	DBS BANK	7547088880
17	SHRI SHRI DILIP KUMAR	MANAGER	JSCB	8084173151
18	SHRI AMIYA RANJAN SWAIN	AVP.	KOTATAK MAHINDRA BANK	9861272759
19	SHRI JAY BARDHAN GOVINDA	SENIOR MANAGER	ICICI BANK LTD	7260893287
20	SHRI SHRI MANISH KESHRI	AVP.	YES BANK LTD	THROUGH VC
21	SMT RASHMI RANJAN	REPRESENTATIVE	UTKARSH SMALL FINANCE BANK	THROUGH VC
22	SHRI BADAL KUMAR	MANAGER	FEDRAL BANK	THROUGH VC
23	SHRI SURYANSHU	AVP	HDFC BANK LTD	THROUGH VC
24	SHRI PRATAP HORO	SENIOR MANAGER	BANK OF MAHARASTRA	THROUGH VC
25	SHRI RAJESH PASWAN	MANAGER	INDIAN OVERSEAS BANK	THROUGH VC
26	SHRI KUMAR NITESH	Deputy Head	AXIS BANK LTD	THROUGH VC
27	SHRI TRILOCHAN SINGH		DCCB	THROUGH VC
28	SHRI MUKESH KUMAR	SENIOR MANAGER	BANK OF BARODA	THROUGH VC
29	SHRI ASUTOSH SINGH	AVP.	BANDHAN BANK	THROUGH VC
30	SHRI ABHAY KUMAR	MANAGER	IDBI	THROUGH VC
31	SHRI HARICHAND MURMUR	SENIOR MANAGER	UCO BANK	THROUGH VC
32	SHRI SUSHIL KUMAR	MANAGER	IPPB	THROUGH VC
33	SHRI ABID HUSSIAN	BOKARO	THROUGH VC	8451978491
34	SHRI AHSAN AHMED	CHATRA	THROUGH VC	7236935784
35	SHRI AMIT KUMAR	DHANBAD	THROUGH VC	8298715715
36	SHRI SANJEEV KUMAR CHOUDHARY	EAST SINGHBHUM	THROUGH VC	9735825487
37	SHRI AMRIT CHOUDHARY	GIRIDIH	THROUGH VC	8210169991
38	SHRI PAWAN KUMAR	GUMLA	THROUGH VC	8879743105
39	SHRI KISHORE KUMAR	HAZARIBAG	THROUGH VC	9572016960
40	SHRI RISHIKESH KUMAR	KHUNTI	THROUGH VC	7717706616
41	SHRI VIMAL KANT JHA`	KODERMA	THROUGH VC	7710967100
42	SHRI NITIN KISHOR	LOHARDAGA	THROUGH VC	9835234652
43	SMT KALYANI PASWAN	RAMGARH	THROUGH VC	7992254723
44	SHRI AJIT KUMAR	RANCHI	THROUGH VC	9007826480
45	SHRI BARUN KR CHOUDHARY	SARAIKELA KHARSWAN	THROUGH VC	7903255293
46	SHRI SANIS MINZ	SIMDEGA	THROUGH VC	7991140367
47	SHRI DWAKAR SINHA	WEST SINGHBHUM	THROUGH VC	8936802753
48	SHRI ASHUTOSH KUMAR	DUMKA	THROUGH VC	7979834334
49	SHRI CHANDAN CHAUHAN	GODDA	THROUGH VC	7781919295
50	SHRI RAHUL RANJAN	DEOGHAR	THROUGH VC	9890481853
51	SHRI SATYADEO RANJAN	GARHWA	THROUGH VC	9934363709
52	SHRI BALADITYA	JAMTARA	THROUGH VC	9341529204
53	SHRI NARENDRA KUMAR SRIVASTAVA	LATEHAR	THROUGH VC	7781011677
54	SHRI AMIT KUMAR SINGH	PAKUR	THROUGH VC	9470230901
55	SHRI ASHOK KUMAR SRIVASTAV	PALAMU	THROUGH VC	9934363710
56	SHRI SUDHIR KUMAR	SAHIBGANJ	THROUGH VC	9771438409





PALASH

(Jharkhand State Livelihood Promotion Society)
Rural Development Department, Govt. of Jharkhand



Letter No. ...J.S.L.P.S./1810

Date- ..05/12/2025

Minutes of the 49th SLBC Sub-Committee meeting (SHG-Bank linkage and DAY-NRLM Coordination)

The 49th meeting of SLBC Sub-Committee (SHGs-Bank linkage and DAY-NRLM Coordination) was organized on 11th November 2025. The Secretary, Rural Development Department, Govt. of Jharkhand chaired the meeting. The Chief Executive Officer, JSLPS, Rural Development Department, Govt. of Jharkhand welcomed participants and moderated the meeting.

Agenda wise discussions and decisions are as follows –

Agenda 1	Action taken on the decisions of the 48 th SLBC Sub-Committee meeting.
Discussion	* Discussion held on the App and Dashboard developed to track applications of SHG-Credit linkage, MUDRA loan to SHG members and documents submitted for claim settlement under PMJJBY and PMSBY.
Decision	* It was decided to provide user id and login password of the newly developed Dashboard to the nodal officer of Banks for SLBC Sub-Committee meeting (SHG-Bank linkage & DAY-NRLM coordination and RSETI).
Agenda 2	SHG-Credit linkage progress (Bank wise) in the FY 2025-26.
Discussion	* According to SHG-Bank linkage Portal of DAY-NRLM, total 1,47,070 SHGs have been disbursed loan ($\approx 147\%$) amounting Rs. 1902.51 Crore ($\approx 76\%$) against the target up to Q-2 in the FY 2025-2026. Bank wise achievement can be seen in Annexure I & II . * Total 8,961 SHGs ($\approx 90\%$) have been credit linked (1 st linkage) against the target up to Q-2. Bank wise achievement can be seen in Annexure III . * Total 3,273 documents are under process for linkage in different Bank branches for credit linkage as on 31 st October 2025. Bank wise details can be seen in Annexure IV .
Decision	* The Chief Executive Officer, JSLPS, Rural Development Department, Govt. of Jharkhand asked low performing Banks to speed up SHG-credit linkage, loan disbursement and clear all pending documents for credit linkage. * Representatives of low performing Banks assured to speed up SHG-credit linkage, loan disbursement and clear all pending documents for credit linkage by November 2025.

lead Office : 2nd Floor, JSAMB Building Itki Road, Hehal, Ranchi-834005, Website-www.jslps.in, Ph.- 0651,2951915, 0651-29

Registered Office : 3rd Floor, FFP Building, HEC Compus, Dhurwa, Ranchi- 834004, Jharkhand

29



PALASH
(Jharkhand State Livelihood Promotion Society)
Rural Development Department, Govt. of Jharkhand



Agenda 3	Progress of appointing SHG members as Bank Business Correspondent (BC) Agents.
Discussion	* Total 117 SHG members have been appointed as Bank BC Agents in the FY 2025-26 against the target up to Q-3. Bank wise achievement can be seen in <i>Annexure V</i> . All Banks are requested to appoint SHG members as Bank BC Agents under 1-Gram Panchayat-1BC initiative of Ministry of Rural Development, Govt. of India.
Decision	* Representative of UCO Bank shared that a letter has been sent to the corporate office of UCO Bank for approval of BC points. * Representative of Jharkhand State Cooperative Bank shared that they will put up the matter of appointing SHG members as BC Agents in their Executive Committee Meeting soon. * Representative of Jharkhand Rajya Gramin Bank (JRGB) informed that the JRGB will try to complete the target of appointing SHG members as BC Agents by 15 th December 2025. * All Banks were requested to share approved BC points to JSLPS and clearly instruct their Corporate BCs to appoint SHG members as BC Agents to achieve the target of FY 2025-26 as soon as possible.
Agenda 4	Progress of claim settlement under PMSBY & PMJJBY.
Discussion	* Total 747 claims settled under PMSBY and PMJJBY by Banks in the FY 2025-26. Presently, 570 documents for claim settlement are under process in different Banks. Bank wise achievement and pendency can be seen in <i>Annexure VI</i> .
Decision	* All Banks were requested to follow up pending documents of claim settlement at branch level and facilitate its settlement as soon as possible to help their family members. * All Banks were asked to update required information regularly in the Swalekha MIS of JSLPS through their user id and login password to track claim settlement under PMJJBY and PMSBY. * Representative of SLBC suggested all Banks to take help of JanSuraksha portal to track claim settlement status.
Agenda 5	Progress of Individual loan to SHG members under MUDRA loan.

lead Office : 2nd Floor, JSAMB Building Itki Road, Hehal, Ranchi-834005, Website-www.jslps.in, Ph.- 0651,2951915, 0651-2951916

Registered Office : 3rd Floor, FFP Building, HEC Compus, Dhurwa, Ranchi- 834004, Jharkhand



PALASH

(Jharkhand State Livelihood Promotion Society)
Rural Development Department, Govt. of Jharkhand



Discussion	<p>* Total 5327 SHG members have been sanctioned loans under MUDRA against the target up to Q-3 in the FY 2025-26. Bank wise achievement can be seen in <i>Annexure VII</i>.</p> <p>* Total 7,957 applications are pending in different Bank branches. Bank wise pendency can be seen in <i>Annexure VII</i>. Banks are requested to sanction loan as many as possible.</p>
Decision	<p>* The Secretary, Rural Development Department, Govt. of Jharkhand asked all Banks to expedite sanctioning of MUDRA loan to SHGs members within a time frame.</p>

The meeting ended with a vote of thanks to all participants by the Chief Executive Officer, JSLPS, Rural Development Department, Govt. of Jharkhand.

Enclosed: Annexures


Yours Sincerely,


(Ananya Mittal)
Chief Executive Officer, JSLPS

Memo No.- 1810

Ranchi/ Date: 05/12/2025

Copy to: PPS to Secretary, Rural Development Department, Government of Jharkhand for information.


Chief Executive Officer,
JSLPS





PALASH

(Jharkhand State Livelihood Promotion Society)

Rural Development Department, Govt. of Jharkhand



Letter No. JSLPS/SRC/RSETI/421/365

Date- 28/11/2025

Minutes of the 41st SLBC-RSETI sub-committee meeting

41st SLBC-RSETI Sub-Committee meeting was held on 11th November, 2025 at RDD hall, 1st floor, FFP building from 12 noon onwards under the chairmanship of Secretary, RDD. The VC was attended by DGM SLBC, AGM RBI, AGM NABARD, COO JSLPS, representatives of RSETI sponsored Banks of SBI, BOI, Indian Bank, PNB, Canara Bank, State Controller (A&QA) RSETI, State Nodal Officer-RSETI, JSLPS. Chief Executive Officer, JSLPS welcomed all the participants and moderated the meeting.

Agenda wise discussions and decisions are as follows –

Agenda 1	Action Taken Report on 40th SLBC-RSETI Sub-committee meeting
Discussion	It was informed to the house by SNO RSETI that as per the direction given in the 40 th SLBC-RSETI sub-committee meeting, BOI and SBI had not submitted the potential list of candidates that will be credit linked from bank post training from RSETI. It was informed by banks that data has not been collected from all the branches.
Decision	All the banks were directed to submit the list within 10 days.
Agenda 2	Achievement report for Training and Settlement the FY 2025-26.
Discussion	<p>* It was briefed to the house that till October 2025 of FY 2025-26, the training performance of all the banks were on the lower side. Total candidates trained during the period is 13210 (46%) out of total target to train 28,750 candidates. The performance of several RSETIs is below 40% which is very low.</p> <p>* It was informed to the house that MoRD has made new MIS for RSETI and all the training needs to be entered in the new MIS as per the approval of AAP by MoRD. Currently, MoRD has mandated to enter caste and residential certificate of all candidates.</p> <p>* Further, the overall settlement stood at 52%, a significant improvement from last meeting which was at 36%. However, this is still low and RSETIs need to achieve minimum of 70% of settlement against the candidates trained.</p> <p>Detailed report attached as Annexure</p>
Decision	<p>* It was directed to all the banks to conduct monthly camps to mobilize candidates for achieving the targets and collect all the necessary documents as mandated by MoRD during the mobilization to ensure batch is registered smoothly in the RSETI MIS.</p> <p>All the banks were directed to ensure settlement is reported as per SOP guidelines and the</p>

lead Office : 2nd Floor, JSAMB Building Itki Road, Hehal, Ranchi-834005, Website-www.jslps.in, Ph.- 0651,2951915, 0651-295191

Registered Office : 3rd Floor, FFP Building, HEC Compus, Dhurwa, Ranchi- 834004, Jharkhand



PALASH
(Jharkhand State Livelihood Promotion Society)
Rural Development Department, Govt. of Jharkhand



	same is verified monthly by DMMU to ensure timely settlement of 20% settlement claims.
Agenda 2	Status of Credit Linkage for the FY 2025-26
Discussion	* During the FY 2025-26, total of 9366 applications is pending at various branches with only 159 credit linkage. It was apprised to house that despite regular follow up, the performance is not improving for credit linkage. District-wise details attached in the progress report.
Decision	* Secretary RDD directed all banks to conduct regular camps to clear all the pending applications. * RSETIs to ensure uploading of pending credit linkage application in the RSETI swalekha portal so that banks can monitor the pending applications through the MIS portal being made by JSLPS for the purpose.
Agenda 3	Data Entry in Swalekha MIS of JSLPS
Discussion	* It was apprised to the house that good work has been done by all the RSETIs for successfully completing the data entry in RSETI Swalekha MIS for the FY 2024-25. However, data entry for FY 2025-26 has not been started by several RSETIs. <p style="text-align: right;">Achievement report placed as Annexure.</p>
Decision	* All the banks were directed to enter the data in MIS on regular basis for both batches completed and Credit linkage applications submitted to various branches.
Agenda 4	Status of IP Camera
Discussion	* It was brought informed to house that all the RSETIs except West Singhbhum has successfully installed the static IP camera. The camera at RSETI West Singhbhum has not been installed due to remote location of RSETI and technical challenges.
Decision	* Bank was directed to discuss the issue with District Administration and get the Static IP camera installed at the earliest.
Agenda 5	Other Agenda
Discussion	a. It was informed to the house that as MoRD has initiated batch entry in new integration MIS, all RSETIs to ensure that training is conducted as per the AAP approved by MoRD in the new MIS. In case of any deviation, claims cannot be processed by SRLM as the claims will be generated by the MIS itself. b. Permission to allow off-campus batches was discussed by SCR.

(Handwritten signatures)

530



PALASH

(Jharkhand State Livelihood Promotion Society)
Rural Development Department, Govt. of Jharkhand



Decision	<p>a. All the banks to adhere to entry of batches in new MIS as per the directions of MoRD.</p> <p>b. Regarding off campus batches, CEO directed to conduct a meeting under his chairmanship to review the further scope for off-campus training.</p>
-----------------	---

The meeting ended with a vote of thanks to all participants by the Chief Executive Officer, JSLPS, Rural Development Department, Govt. of Jharkhand.

Enclosed: Annexures

Yours Sincerely,


(K Srinivasan)
Secretary

Rural Development Department
Govt. of Jharkhand

Memo No.: JSLPS/SRC/RSETI/421/2020/ 365

Dated:- 28/11/2025

Copy to: DGM SLBC/AGM RBI/AGM NABARD/ RSETI Representative of BOI, SBI, IB, PNB, Canara Bank, SDR/SCR RSETI, DPMs JSLPS for information and necessary action.


Secretary
Rural Development Department



MINUTES FOR SLBC-SUB COMMITTEE MEETING ON SECURITY DATED 24.10.2025


The SLBC Sub-committee meeting on security aspect of Banks for the quarter ended June 2025 was held on 24.10.2025 under the chairmanship of Sri. Asim Vikrant Minz 'IG' (OC) CID, Jharkhand Ranchi.

1. Shri. Prashant Kumar Jha, AGM, State Bank of India welcomed all the participants. He advised that minutes of last meeting dated 21.07.2025 was circulated and ATR had been submitted by different banks. There was no query from the participants and the proceeding of the previous meeting have been confirmed.
2. Representatives of different banks have shared the incidences of Burglary/attempt of robbery /loot at Bank branches/ATM, fire during the period 1st Jul'25 to 30th Sep'25. Shri. Om Prakash from Bank of India shared that an attempt to burglary took place in Narga branch during the night of 13.08.2025. FIR lodged with MGM Police Station, District-East Singbhum with Case no- 124/25 dated 14.08.25.
3. Major Ashutosh Pandey from Canara Banks shared about a fire incident occurred in Jhalak Branch (RO Jamshedpur) on 13th July 2025 at around 2100 hrs. Some area of branch was affected by the fire. There was no cash loss.
4. Shri. Rakesh Kumar from Indian Bank shared an ATM tampering incident that took place near Harmu branch, wherein 2 miscreants placed a PVC sheet on cash Dispenser window. An FIR has been lodged by Branch at Argora P.S vide FIR No. 143/2025 dated 16/07/2025.
5. Shri. Preetam Raut from HDFC Bank shared an incident that took place at Madhupur branch, Rajbari Campus wherein 6 people entered into the said branch at 12:47 PM (noon) and at gunpoint forcibly took the situation under their control and human lives were put in danger. The robbers forcefully grabbed mobiles from all staff and customers present. After entering the branch, they physically assaulted the staffs, by flashing their weapons. They looted Cash from the Teller / Vault of the branch, from 2 customers in the branch lobby & also looted the Gold Loan Packets kept in the Vault. The robbers took away the Laptop of the Branch Manager.FIR has been registered by the bank.
6. Major Ashutosh Pandey from Canara Bank suggested that the banks should focus on security rather than its appearance and adopt chain and grill system at entrances of isolated branches, CCCTV cameras should be placed at hidden spots, foot alarm switch should be installed at branches so that staff members can use that without any fear. He also suggested that banks should ensure guards are posted at sensitive branches.
7. Shri Vikas Kumar from Punjab National Bank suggested that Hotline at currency chests that connects to police stations should be functional on both ends and mandatory night checks at currency chests should be done.

8. Respected IG (OC), CID Jharkhand suggested the house as under:

- i. Auto dialers at branches should be functional and regularly serviced.
- ii. Chain & Grill at entrances and single person in & out system should be implemented at isolated branches
- iii. Branches should keep Silent Alarms that rings in the control room and not in the area where pressed.
- iv. The quality of Security cameras installed at Branches and ATMs should be improved. CCTV cameras should be placed at hidden spots and foot alarm switch should be installed so that staff members can use it without any fear.
- v. Guidelines for blocking of ATM cards should displayed at/nearby all the ATMs/Branches. The phone numbers displayed should be active numbers.

Finally, the meeting concluded with a vote of thanks to the Chairperson and all the participants by Shri. Roshan Choudhary from SLBC, Jharkhand.


Superintendent of Police
C.I.D.
Jharkhand, Ranchi.

Memo 549./E.O.


File No- 29/2023 Part-iii

Criminal Investigation Department, Jharkhand, Ranchi.

Ranchi 09 / 12 / 2025

Copy to :-

1. AGM, SLBC, Administrative office, Ranchi, 5th Floor, Court Compound, Ranchi, Jharkhand for information & necessary action.
2. Manager, SLBC Bank of India for information & necessary action.
3. All Members of SLBC Sub-committee & Participants for information & necessary action.


Superintendent of Police
C.I.D.
Jharkhand, Ranchi.

Minutes of State Level Meeting of SLBC Sub- Committee for Agriculture & Allied Activities (For the quarter ended September 2025) on 11th November 2025

The 2nd meeting of the SLBC Sub Committee on Agriculture & Allied Activities was held on 11th November 2025, in virtual mode from Jharkhand RO under the chairmanship of Shri R S Bhagwane, GM, NABARD. The meeting was attended by Shri Pradeep Hazari, Special Secretary, Agriculture Animal Husbandry & Co-operatives, Government of Jharkhand, Shri Pramod Kumar, DGM, NABARD, Shri Santosh Kumar Sinha, DGM, SLBC. Other officers from member banks of the sub-committee, including RBI, SLBC, State Bank of India (SBI), Bank of India (BoI), Bank of Baroda (BoB), Punjab National Bank (PNB), Canara Bank, Jharkhand Rajya Gramin Bank, IndusInd Bank, CPD, RO team, and Jharkhand State Cooperative Bank also attended the meeting.

Shri Pramod Kumar, DGM, NABARD welcomed the participants and highlighted the objectives of the meeting. He expressed concern over the poor performance of banks in crop loan (15%), term loan (18%) and total agriculture (23%) and suggested banks improve their performance in subsequent quarters. He urged all the stakeholders to work in close coordination to increase GLC flow in Agriculture sector.

Shri R S Bhagwane, General Manager, NABARD in his keynote address emphasized upon the regular monitoring of achievements of banks by DFS, GoI. He while highlighting challenges in credit flow suggested several measures to boost credit flow in the agriculture sector. He also enunciated NABARD's efforts to increase credit flow in the priority sector and assured all possible collaboration and coordination with other stakeholders. He while highlighting the recent changes made by RBI in KCC scheme emphasized the important role of Cooperatives in saturation of KCC among eligible farmers. He also suggested banks explore new avenues of financing such as promotion of pulses and oilseeds, value chain financing, FPO financing, etc.

Shri Santosh Kumar Sinha, DGM, SLBC expressed concern about poor performance of banks in agriculture sector and sought support from all stakeholders for achievement of targets. He apprised the committee members about the interventions taken by SLBC for generating block level proposals for FPO financing. He reiterated the need for timely and accurate reporting of data by the banks.

Shri Pradeep Hazari, Special Secretary, Department of Agriculture, Animal Husbandry & Co-operative Jharkhand advised banks to ensure saturation of KCC among eligible farmers. He reiterated the need for timely and adequate credit. He suggested banks take proactive role and increase the lending on mission mode to provide farmers with adequate credit for Rabi crops.



He also stressed the need for increasing awareness among the branch managers regarding various central/state govt schemes.

Agenda wise discussion was steered by team CPD. The committee reviewed the performance of banks in parameters such as KCC, KCC-AH/diary/fisheries, term loans, total agriculture credit and suggested banks to improve their performance in concerned parameters. Several queries were raised by the members which were appropriately addressed by the chair.

Action points emanated during the meeting are indicated below:

Sr. No.	Action Required	Action to be taken by
1	Creation of login credentials for member banks and LDMS to access Birsa Kisan Integrated portal.	SLBC, Dept. of Agriculture, GoJ
2	Weekly review meetings for KCC fisheries in underperforming district	Dept of fisheries, Banks
3	Creating awareness among bank branch managers at State Level regarding various Central/State govt schemes	SLBC, Agriculture Dept, GoJ,
4	Increase the coverage of KCC among eligible farmers on mission mode for Rabi crops	SLBC, Agriculture Dept, GoJ
5	Expedite financing and project execution under AIF.	SLBC, PMU AIF
6	Meet disbursement targets under ATL and prioritize improvement in districts and banks with low performance.	All Banks
7	Efforts to reduce rejections under PMFME	PMU-PMFME, All Banks
8	IndusInd bank to apprise us about the activities financed by them under term loan	IndusInd Bank





UDGAM PORTAL

No transaction for 10 years? Your funds are still protected.

Even if your account becomes inactive,
your money stays secure under DEAF.

How to claim your funds:

- Fill out the claim form
- Submit your KYC documents (ID & address proof)
- If the account holder is deceased, provide supporting documents (like a death or succession certificate)



Once verified, the bank will process your request and get your funds refunded from the RBI.

DEAF Account Settlement Campaign



{FOR INTERNAL CIRCULATION ONLY}

Disclaimer: Contents of this booklet have been prepared based on the data provided by the members of SLBC Jharkhand. In case of any discrepancies is observed by the reader, kindly contact SLBC Office as per the communication details provided below:
 "ISHWARI ARCADE", 6th Floor, Opp Hotel Radison Blu, Main Road, Ranchi - 834001
 Tele - 9264452730, Toll Free - 1800 345 6576 Website: <http://slbcjharkhand.in/>